



HELLENiQ
ENERGY



Ετήσια Οικονομική Έκθεση 2022

HELLENiQ ENERGY Ανώνυμη Εταιρεία Συμμετοχών

Ετήσια Οικονομική Έκθεση

Οικονομικό Έτος 2022

Αριθμός Γενικού Εμπορικού Μητρώου 296601000

Μαρούσι, Φεβρουάριος 2023

ΠΕΡΙΕΧΟΜΕΝΑ

1.	Δηλώσεις Προέδρου, Διευθύνοντος Συμβούλου και Μέλους του Διοικητικού Συμβουλίου	4
2.	Έκθεση Διοικητικού Συμβουλίου Έτους 2022	6
	A. Η Εταιρεία και ο Όμιλος	11
	B. Σημαντικά Γεγονότα της Χρήσης 2022	20
	Γ. Ανασκόπηση ανά Κλάδο Δραστηριότητας	37
	Δ. Δήλωση Εταιρικής Διακυβέρνησης	43
	E. Βασικοί Στρατηγικοί Στόχοι και Προοπτικές	77
	ΣΤ. Κυριότεροι Κίνδυνοι και Αβεβαιότητες για την Επόμενη Χρήση	80
	Z. Επιλεγμένοι Εναλλακτικοί Δείκτες Μέτρησης Απόδοσης	85
	H. Συναλλαγές με Συνδεδεμένα Μέρη	89
	Θ. Μη Χρηματοοικονομική Πληροφόρηση - ESG	94
	I. Πληροφορίες για τα Χρηματοοικονομικά Μέσα	139
	K. Παράρτημα	145
3.	Ετήσιες Ελεγμένες Χρηματοοικονομικές Καταστάσεις 2022	153
4.	Έκθεση Ελέγχου Ανεξάρτητου Ορκωτού Ελεγκτή - Λογιστή της Ετήσιας Οικονομικής Έκθεσης 2022	269
5.	Πρόσθετες Πληροφορίες	280



1. Δηλώσεις των Μελών του Διοικητικού Συμβουλίου

για αληθινή απεικόνιση των στοιχείων
της Ετήσιας Οικονομικής Έκθεσης

Σε εφαρμογή των διατάξεων του άρθρου 4, παρ. 2γ, του Νόμου 3556/2007, οι

Ιωάννης Παπαθανασίου, Πρόεδρος του Διοικητικού Συμβουλίου,

Ανδρέας Σιάμισης, Διευθύνων Σύμβουλος, και

**Γεώργιος Αλεξόπουλος, Γενικός Διευθυντής Στρατηγικού Σχεδιασμού & Νέων Δραστηριοτήτων Ομίλου,
Εκτελεστικό Μέλος του Διοικητικού Συμβουλίου,**

δηλώνουμε ότι εξ' όσων γνωρίζουμε:

α. Οι Ετήσιες Χρηματοοικονομικές Καταστάσεις, Ενοποιημένες και Εταιρείας που καταρτίστηκαν σύμφωνα με τα Διεθνή Πρότυπα Χρηματοοικονομικής Αναφοράς (ΔΠΧΑ) που έχουν υιοθετηθεί από το Συμβούλιο Διεθνών Λογιστικών Προτύπων (ΣΔΛΠ) και έχουν εγκριθεί από την Ευρωπαϊκή Ένωση («ΕΕ»), απεικονίζουν κατά τρόπο αληθή τα στοιχεία του ενεργητικού και του παθητικού, την καθαρή θέση και τα αποτελέσματα χρήσεως της Εταιρείας HELLENiQ ENERGY Holdings A.E. για τη χρήση 2022, καθώς και των επιχειρήσεων που περιλαμβάνονται στην ενοποίηση εκλαμβανόμενων ως σύνολο.

β. Η Ετήσια Έκθεση του Διοικητικού Συμβουλίου απεικονίζει κατά τρόπο αληθή την εξέλιξη, τις επιδόσεις και τη θέση της εταιρείας HELLENiQ ENERGY Holdings A.E. καθώς και των επιχειρήσεων που περιλαμβάνονται στην ενοποίηση εκλαμβανόμενων ως σύνολο, συμπεριλαμβανομένης της περιγραφής των κυριότερων κινδύνων και αβεβαιοτήτων που αντιμετωπίζουν.

Αθήνα, 24 Φεβρουαρίου 2023

Ο Πρόεδρος του Διοικητικού
Συμβουλίου

Ο Διευθύνων Σύμβουλος

Ο Γενικός Διευθυντής
Στρατηγικού Σχεδιασμού &
Νέων Δραστηριοτήτων Ομίλου,
Εκτελεστικό Μέλος Δ.Σ.

Ιωάννης Παπαθανασίου

Ανδρέας Σιάμισης

Γεώργιος Αλεξόπουλος



2. Έκθεση Διοικητικού Συμβουλίου Έτους 2022

(σύμφωνα με το άρθρο 4 του Ν. 3556/2007
και του Ν. 4548/2018)

Περιεχόμενα

A.	Η Εταιρεία και ο Όμιλος	11
	A.1 Ο Όμιλος με μια Ματιά	12
	A.2 HELLENiQ ENERGY (Μητρική Εταιρεία)	13
	A.3 Κύριοι Τομείς Δραστηριότητας	14
B.	Κύρια Γεγονότα της Χρήσης 2022	20
	B.1 Επιχειρησιακό Περιβάλλον	20
	α) Παγκόσμια Οικονομία	20
	β) Χρηματοοικονομικοί Δείκτες	21
	γ) Περιβάλλον Αγοράς	22
	δ) Ελληνική Οικονομία	28
	B.2 Επιχειρησιακές Εξελίξεις	29
	α) Οικονομικά Μεγέθη	29
	β) Η Μετοχή	30
	γ) Κύριες Εξελίξεις	32
	δ) Ψηφιακός Μετασχηματισμός	33
	ε) Επίδραση Πανδημίας COVID-19, Μέτρα και Προγραμματισμός	36
	στ) Γεωπολιτικά Γεγονότα	36
Γ.	Ανασκόπηση ανά Κλάδο Δραστηριότητας – Επιδόσεις και Χρηματοοικονομική Θέση	37
	α) Διύλιση, Εφοδιασμός και Εμπορία	37
	β) Πετροχημικά	37
	γ) Λιανική Εμπορία	38
	δ) Ανανεώσιμες Πηγές Ενέργειας	39

	ε)	Ηλεκτρική Ενεργεία και Φυσικό Αέριο	39
	στ)	Έρευνα και Παραγωγή Υδρογονανθράκων	41
	ζ)	Ηλεκτροκίνηση	42
Δ.		Δήλωση Εταιρικής Διακυβέρνησης	43
	Δ.1	Κώδικας Εταιρικής Διακυβέρνησης	44
	Δ.2	Αποκλίσεις από τον Κώδικα Εταιρικής Διακυβέρνησης	45
	Δ.3	Άλλες Πρακτικές Εταιρικής Διακυβέρνησης	45
	Δ.4	Κύρια Χαρακτηριστικά των Συστημάτων Εσωτερικού Ελέγχου και Διαχείρισης Κινδύνων	47
	Δ.5	Πληροφοριακά στοιχεία που απαιτούνται κατά το άρθρο 10 παράγραφος 1 της οδηγίας 2004/25/ΕΚ, σχετικά με τις δημόσιες προσφορές εξαγοράς	51
	Δ.6	Η Γενική Συνέλευση και τα Δικαιώματα των Μετόχων	53
	Δ.7	Σύνθεση & Λειτουργία Διοικητικού Συμβουλίου, Εποπτικών Οργάνων και Επιτροπών της Εταιρείας	57
Ε.		Βασικοί Στρατηγικοί Στόχοι και Προοπτικές	77
	E.1	Διύλιση, Εφοδιασμός και Εμπορία	78
	E.2	Εμπορία	79
	E.3	Ανανεώσιμες Πηγές Ενέργειας	79
ΣΤ.		Κυριότεροι Κίνδυνοι και Αβεβαιότητες για την Επόμενη Χρήση	80
	ΣΤ.1	Διαχείριση Χρηματοοικονομικού Κινδύνου	81
	ΣΤ.2	Διαχείριση Κινδύνου Κεφαλαίου	84
Ζ.		Επιλεγμένοι Εναλλακτικοί Δείκτες Μέτρησης Απόδοσης	85
	Z.1	Παρουσίαση και Επεξήγηση Χρήσης Εναλλακτικών Μέτρων Απόδοσης	85

	Z.2 Συμφωνία Εναλλακτικών Μέτρων Απόδοσης με τις Οικονομικές Καταστάσεις του Ομίλου	87
H.	Συναλλαγές με Συνδεδεμένα Μέρη	89
Θ.	Μη Χρηματοοικονομική Πληροφόρηση - ESG	94
	Θ.1 Επιχειρηματικό Μοντέλο Ομίλου HELLENiQ ENERGY	95
	Θ.2 Ευρωπαϊκή Ταξινόμια	##
	Θ.3 Υγεία, Ασφάλεια, Περιβάλλον και Κλιματική Αλλαγή	128
	Θ.4 Ανθρώπινο Δυναμικό	134
	Θ.5 Κοινωνία	136
	Θ.6 Ηθική και Διαφάνεια - Κώδικας Δεοντολογίας	138
I.	Πληροφορίες για τα Χρηματοοικονομικά Μέσα	139
	I.1 Σημαντικά Γεγονότα που Συνέβησαν από τη Λήξη της Χρήσης και μέχρι την Ημερομηνία Υποβολής της Παρούσας Έκθεσης	140
	I.2 Επεξηγηματική Έκθεση του Διοικητικού Συμβουλίου	141
K.	Παράρτημα	145
	K.1 Δομή Ομίλου	145
	K.2 Βιογραφικά Δ.Σ.	147

Εισαγωγή

Αγαπητοί Μέτοχοι,

Η παρούσα Ετήσια Έκθεση του Διοικητικού Συμβουλίου της «HELLENiQ ENERGY Ανώνυμη Εταιρεία Συμμετοχών»* (πρώην «ΕΛΛΗΝΙΚΑ ΠΕΤΡΕΛΑΙΑ ΣΥΜΜΕΤΟΧΩΝ ΑΝΩΝΥΜΟΣ ΕΤΑΙΡΕΙΑ» στο εξής «HELLENiQ ENERGY» ή «Εταιρεία»), αφορά στη χρονική περίοδο των δώδεκα μηνών της κλειόμενης χρήσεως (1.1.2022–31.12.2022). Η έκθεση συντάχθηκε και είναι εναρμονισμένη με τις σχετικές διατάξεις των άρθρων 150-154 του Ν. 4548/2018, του άρθρου 4 του Ν. 3556/2007 και την απόφαση με αριθμό 8/754/14.4.2016 του Διοικητικού Συμβουλίου της Επιτροπής Κεφαλαιαγοράς. Οι Ετήσιες Χρηματοοικονομικές Καταστάσεις, Ενοποιημένες και της Εταιρείας, έχουν καταρτιστεί σύμφωνα με τα Διεθνή Πρότυπα Χρηματοοικονομικής Αναφοράς (ΔΠΧΑ) που έχουν υιοθετηθεί από το Συμβούλιο Διεθνών Λογιστικών Προτύπων (ΣΔΛΠ) και έχουν εγκριθεί από την Ευρωπαϊκή Ένωση («ΕΕ»).

Στην παρούσα έκθεση περιέχονται χρηματοοικονομικές και μη χρηματοοικονομικές πληροφορίες του Ομίλου (HELLENiQ ENERGY) και της μητρικής HELLENiQ ENERGY για τη χρήση 2022 και περιγράφονται τα σημαντικά γεγονότα που έλαβαν χώρα κατά την περίοδο αυτή καθώς και η επίδρασή τους στις ετήσιες οικονομικές καταστάσεις. Επίσης περιγράφονται οι κυριότεροι κίνδυνοι και αβεβαιότητες που η Εταιρεία και ο Όμιλος ενδέχεται να αντιμετωπίσει την επόμενη χρήση, παρατίθενται οι σημαντικές συναλλαγές που πραγματοποιήθηκαν μεταξύ της Εταιρείας και των συνδεδεμένων με αυτή μερών και τέλος παρατίθενται στοιχεία και εκτιμήσεις ποιοτικού χαρακτήρα για την εξέλιξη των δραστηριοτήτων της Εταιρείας και του Ομίλου κατά την επόμενη χρήση και παρουσιάζονται οι σημαντικότερες μη χρηματοοικονομικές πληροφορίες που αναμένεται να έχουν αντίκτυπο στην Εταιρεία και τον Όμιλο.

*Από τις 03.01.2022, η ΕΛΛΗΝΙΚΑ ΠΕΤΡΕΛΑΙΑ Α.Ε άλλαξε την επωνυμία της σε «ΕΛΛΗΝΙΚΑ ΠΕΤΡΕΛΑΙΑ ΣΥΜΜΕΤΟΧΩΝ ΑΝΩΝΥΜΟΣ ΕΤΑΙΡΕΙΑ», ενώ στην Έκτακτη Γενική Συνέλευση των Μετόχων της Εταιρείας που πραγματοποιήθηκε στις 20.09.2022, εγκρίθηκε η μεταβολή της επωνυμίας της Εταιρείας σε «HELLENiQ ENERGY Ανώνυμη Εταιρεία Συμμετοχών» και του διακριτικού τίτλου της σε «HELLENiQ ENERGY Holdings A.E.». Οι μετοχές της παραμένουν εισηγμένες στην Κύρια Αγορά του Χρηματιστηρίου Αθηνών.

A. Η Εταιρεία και ο Όμιλος

Ο Όμιλος αποτελείται από 64 εταιρείες συμπεριλαμβανομένης και της εισηγμένης στα Χρηματιστήρια Αθηνών και Λονδίνου Μητρικής Εταιρείας. Η κατάσταση των θυγατρικών και συνδεδεμένων εταιρειών, το αντικείμενο τους, το ποσοστό ιδιοκτησίας και η μέθοδος ενοποίησης παρουσιάζονται στους σχετικούς πίνακες του Παραρτήματος (Δομή Ομίλου) της παρούσας έκθεσης. Η τρέχουσα νομική μορφή του Ομίλου είναι αποτέλεσμα της αρχικής συγχώνευσης στο πλαίσιο της εισαγωγής της Μητρικής Εταιρείας στο χρηματιστήριο, που έλαβε χώρα το 1998 και των μετέπειτα εταιρικών συναλλαγών (εξαγορές και συγχωνεύσεις, καθώς και την πρόσφατη εταιρική αναδιοργάνωση της Μητρικής Εταιρείας).

Στο πλαίσιο του εταιρικού μετασχηματισμού του Ομίλου ΕΛΛΗΝΙΚΑ ΠΕΤΡΕΛΑΙΑ και σε συνέχεια των αποφάσεων της της Έκτακτης Γενικής Συνέλευσης των Μετόχων της 10.12.2021, στις 3 Ιανουαρίου 2022, εγκρίθηκε -δυνάμει της υπ' αριθ. 142903/03.01.2022 απόφασης του Υπουργείου Ανάπτυξης και Επενδύσεων η διάσπαση της ΕΛΛΗΝΙΚΑ ΠΕΤΡΕΛΑΙΑ Α.Ε., με απόσχιση του κλάδου διύλισης, εφοδιασμού και πωλήσεων πετρελαιοειδών και πετροχημικών με σύσταση νέας ανώνυμης εταιρείας. Σαν αποτέλεσμα των παραπάνω, συστάθηκε νέα ανώνυμη εταιρεία, με την επωνυμία «ΕΛΛΗΝΙΚΑ ΠΕΤΡΕΛΑΙΑ ΜΟΝΟΠΡΟΣΩΠΗ ΑΝΩΝΥΜΗ ΕΤΑΙΡΕΙΑ ΔΙΥΛΙΣΗΣ ΕΦΟΔΙΑΣΜΟΥ ΚΑΙ ΠΩΛΗΣΕΩΝ ΠΕΤΡΕΛΑΙΟΕΙΔΩΝ ΚΑΙ ΠΕΤΡΟΧΗΜΙΚΩΝ», με διακριτικό τίτλο «ΕΛΛΗΝΙΚΑ ΠΕΤΡΕΛΑΙΑ Δ.Ε.Π.Π.Π. Α.Ε.» και εγκρίθηκε το καταστατικό της.

Η ΕΛΛΗΝΙΚΑ ΠΕΤΡΕΛΑΙΑ Α.Ε. κατέστη μοναδική μέτοχος της Επωφελούμενης «ΕΛΛΗΝΙΚΑ ΠΕΤΡΕΛΑΙΑ Δ.Ε.Π.Π.Π. Α.Ε.», λαμβάνοντας το σύνολο των μετοχών της (130.100.000 κοινές ονομαστικές μετοχές, ονομαστικής αξίας €10 η κάθε μία).

Τέλος, τροποποιήθηκαν τα άρθρα 1 (επωνυμία), 4 (σκοπός) και η παράγραφος 4 του άρθρου 19 (Διοικητικό Συμβούλιο) του καταστατικού της Διασπώμενης, σύμφωνα με την από 10.12.2021 απόφαση της Έκτακτης Γενικής Συνέλευσης των μετόχων της.

Από τις 03.01.2022, η ΕΛΛΗΝΙΚΑ ΠΕΤΡΕΛΑΙΑ Α.Ε άλλαξε την επωνυμία της σε «ΕΛΛΗΝΙΚΑ ΠΕΤΡΕΛΑΙΑ ΣΥΜΜΕΤΟΧΩΝ ΑΝΩΝΥΜΟΣ ΕΤΑΙΡΕΙΑ», ενώ στην Έκτακτη Γενική Συνέλευση των Μετόχων της Εταιρείας που πραγματοποιήθηκε στις 20.09.2022, εγκρίθηκε η μεταβολή της επωνυμίας της Εταιρείας σε «HELLENiQ ENERGY Ανώνυμη Εταιρεία Συμμετοχών» και του διακριτικού τίτλου της σε «HELLENiQ ENERGY Holdings A.E.». Οι μετοχές της παραμένουν εισηγμένες στην Κύρια Αγορά του Χρηματιστηρίου Αθηνών.

Η επιχειρηματική δομή που εφαρμόζεται στον Όμιλο, η οποία καθορίζει επίσης και την οργανωτική δομή, έχει ιδιαίτερη σημασία για τους σκοπούς διοίκησης του Ομίλου καθώς και για την καλύτερη παρακολούθηση των δραστηριοτήτων του. Συγκεκριμένα όλες οι δραστηριότητες του Ομίλου κατατάσσονται στους κύριους κλάδους (Στρατηγικές Επιχειρησιακές Μονάδες), όπως απεικονίζεται πιο κάτω:

- **Διύλιση, Εφοδιασμός και Εμπορία**
- **Λιανική Εμπορία πετρελαιοειδών, στην Ελλάδα και το εξωτερικό**
- **Παραγωγή και Εμπορία Πετροχημικών**
- **Παραγωγή (από συμβατικές και ανανεώσιμες πηγές) & Εμπορία Ηλεκτρικής Ενέργειας και Φυσικού Αερίου**
- **Έρευνα και Εκμετάλλευση Υδρογονανθράκων**
- **Ηλεκτροκίνηση**

Επιπλέον, ο Όμιλος έχει δραστηριότητα και σε άλλους τομείς οι οποίοι παρά το γεγονός ότι είναι στρατηγικής σημασίας (πχ Τεχνικές Υπηρεσίες) δεν αποτελούν σημαντικό ποσοστό των οικονομικών μεγεθών τού Ομίλου.

Ο Όμιλος με μια Ματιά



Διύλιση, Εφοδιασμός και Εμπορία

17Μτρα / 344 χιλ. βαρέλια

δυναμικότητα διύλισης

c.7m M³

χωρητικότητα δεξαμενών αποθήκευσης αργών/προϊόντων

60%

μερίδιο αγοράς στην Ελλάδα

> 55%

εξαγωγές



Πετροχημικά

235kt

δυναμικότητα παραγωγής PP

26kt

δυναμικότητα παραγωγής ΒΟΡΡ

80%

καθετοποίηση στην προμήθεια προπυλενίου

> 65%

εξαγωγές



Εμπορία

Εγχώρια Αγορά

1.655

πρατήρια με επωνυμία ΕΚΟ και ΒΡ

> 30%

μερίδιο αγοράς

Διεθνής Αγορά

317

πρατήρια

5

χώρες



ΑΠΕ

341 MW

σε λειτουργία

Μεγαλύτερος διαχειριστής Φ/Β στην Ελλάδα

2,5 GW

έργα σε διάφορα στάδια

50-50 συνεργασία με τη RWE

σε θαλάσσια αιολικά έργα στην Ελλάδα



Ηλεκτρική Ενέργεια και Φυσικό Αέριο

Ηλεκτρική Ενέργεια (Eip Edison, 50%)

840 MW

δυναμικότητα CCGT

>6%

μερίδιο αγοράς λιανικής

Φυσικό Αέριο (ΔΕΠΑ, 35%)

ΔΕΠΑ Εμπορίας

2,1 bcm w/s

Λιανική

IGB

(25% έμμεση συμμετοχή)



Ε&Π

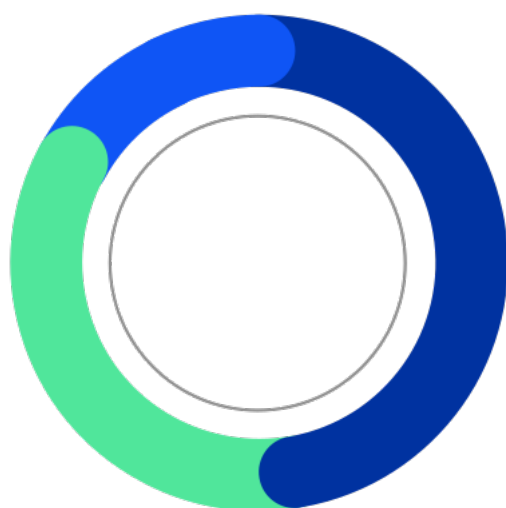
6

θαλάσσιες περιοχές σε αρχικό στάδιο ερευνών

Συνεργασία με την **ExxonMobil**

A.2 HELLENiQ ENERGY (Μητρική Εταιρεία)

Η Μητρική Εταιρεία είναι εισηγμένη στο Χρηματιστήριο Αθηνών και παράλληλα οι μετοχές της διαπραγματεύονται μέσω GDRs (Global Depository Receipts) στο Χρηματιστήριο του Λονδίνου, ενώ τα ομόλογα έκδοσης της θυγατρικής της εταιρείας HPF plc, είναι εισηγμένα στο Χρηματιστήριο του Λουξεμβούργου. Η μετοχική της σύνθεση στις 31.12.2022 ήταν:



- **47,12%**
Paneuropean Oil and Industrial Holdings SA
- **35,48%**
Ελληνικό Δημόσιο (ΤΑΙΠΕΔ)
- **17,40%**
Θεσμικοί και ιδιώτες επενδυτές

A.3 Κύριοι Τομείς Δραστηριότητας του Ομίλου

Οι κύριες δραστηριότητες του Ομίλου καλύπτουν ένα ευρύ φάσμα του κλάδου της ενέργειας, καθιστώντας τον Όμιλο HELLENiQ ENERGY έναν από τους πιο σημαντικούς ενεργειακούς ομίλους στη Νοτιοανατολική Ευρώπη.

Τα βασικά σημεία ανά δραστηριότητα συνοψίζονται παρακάτω:

α) Κλάδος Διύλισης, Εφοδιασμού και Εμπορίας

Ο κλάδος διύλισης, εφοδιασμού και εμπορίας αποτελεί τον πυρήνα των δραστηριοτήτων του Ομίλου και τη βασική πηγή εσόδων και κερδοφορίας.

Δραστηριότητες στην Ελλάδα

Η δραστηριότητα στην Ελλάδα πραγματοποιείται μέσω της θυγατρικής εταιρείας ΕΛΛΗΝΙΚΑ ΠΕΤΡΕΛΑΙΑ Δ.Ε.Π.Π. Α.Ε. και εστιάζεται γύρω από τη λειτουργία των τριών διυλιστηρίων του Ομίλου που βρίσκονται στον Ασπρόπυργο, στην Ελευσίνα και στη Θεσσαλονίκη, τα οποία καλύπτουν περίπου 65% της συνολικής διυλιστικής ικανότητας της χώρας, ενώ διαθέτουν συνολικά δεξαμενές αποθήκευσης αργού πετρελαίου και προϊόντων πετρελαίου χωρητικότητας 6,65 εκατ. m³.

Το κάθε διυλιστήριο έχει διαφορετικά τεχνικά χαρακτηριστικά, όπως περιγράφονται στον πιο κάτω πίνακα, τα οποία καθορίζουν την απόδοση και την κερδοφορία του:

Διυλιστήριο	Ημερήσια Δυναμικότητα Διύλισης (Κbpd)	Ετήσια Δυναμικότητα Διύλισης (MT εκατ.)	Τύπος Διυλιστηρίου	Δείκτης Συνθετότητας Nelson
Ασπρόπυργος	148	7,5	Cracking (FCC)	9,7
Ελευσίνα	106	5,3	Hydrocracking	12,0
Θεσσαλονίκη	90	4,5	Hydroskimming	5,8

Το διεθνές περιβάλλον διύλισης και εμπορίας επηρεάστηκε από την εισβολή της Ρωσίας στην Ουκρανία στα τέλη Φεβρουαρίου 2022 και τις κυρώσεις που ακολούθησαν στις ροές ρωσικών αργών πετρελαίων, ημικατεργασμένων και τελικών προϊόντων. Η τιμή του Brent αυξήθηκε σημαντικά – ειδικά το πρώτο εξάμηνο της κρίσης – ενώ η έλλειψη προσφοράς μεσαίων κλασμάτων οδήγησε σε μεγάλη άνοδο των τιμών των λευκών προϊόντων και επακόλουθα των περιθωρίων διύλισης.

Όμως, η ενεργειακή κρίση, που έπληξε κυρίως την Ευρώπη, είχε ως αποτέλεσμα ιδιαίτερα υψηλές τιμές φυσικού αερίου και ηλεκτρικής ενέργειας, με αρνητικό αντίκτυπο στο λειτουργικό κόστος των διυλιστηρίων.

Η παραγωγή το 2022 μειώθηκε στους 13,0 εκατ. MT, από 14,4 εκατ. MT το 2021, λόγω προγραμματισμένων και έκτακτων σταματημάτων των εγκαταστάσεων. Οι συνολικές πωλήσεις μειώθηκαν στους 14,3 εκατ. τόνους (-5,9%), ακολουθώντας τη μειωμένη παραγωγή. Ωστόσο, οι πωλήσεις στην εγχώρια αγορά σημείωσαν αύξηση 13,5%, οι πωλήσεις αεροπορικών καυσίμων αύξηση 67,5% και οι πωλήσεις ναυτιλιακών καυσίμων αύξηση 11,3%, με ιδιαίτερα θετική επίδραση στα οικονομικά αποτελέσματα. Οι αυξημένες παραδόσεις στην εγχώρια αγορά οφείλονται τόσο στην επάνοδο της χώρας σε ομαλές συνθήκες μετά τη σταδιακή αντιμετώπιση της πανδημίας, όσο και στα αυξημένα μερίδια αγοράς του Ομίλου στην εγχώρια αγορά. Οι εξαγωγές μειώθηκαν κατά 22,1% σε σχέση με το 2021, λόγω της μειωμένης προσφοράς προϊόντων στην περιοχή, ως αποτέλεσμα της εισβολής στην Ουκρανία, αλλά με μεγαλύτερη συνεισφορά στην κερδοφορία λόγω αυξημένων περιθωρίων πώλησης.

Η λειτουργία των διυλιστηρίων οδήγησε σε παραγωγή μεσαίων κλασμάτων (jet, gasoil και diesel) 51,1%, ενώ η παραγωγή βενζινών ανήλθε σε 23,1%. Συνολικά, το ποσοστό παραγωγής προϊόντων υψηλής προστιθέμενης αξίας ανήλθε στο 84,1%, από τα πλέον υψηλά ποσοστά στον Ευρωπαϊκό κλάδο διύλισης, ενώ το μαζούτ περιορίστηκε στο 10,8%.

Εφοδιασμός – Προμήθεια Αργού Πετρελαίου

Οι προμήθειες αργού πετρελαίου συντονίζονται από τον τομέα εφοδιασμού & εμπορίας και καλύπτονται συνδυαστικά μέσω συμβάσεων διάρκειας (term-contracts) καθώς και με μεμονωμένες αγορές (spot). Εξαιτίας της εισβολής της Ρωσίας στην Ουκρανία και της διατάραξης των διεθνών ροών αργού πετρελαίου, ο Όμιλός μας διέκοψε τελείως τις αγορές ρωσικών αργών στο τέλος Φεβρουαρίου 2022, αυξάνοντας τις αγορές από άλλα αργά, κυρίως από τη Σαουδική Αραβία, αλλά και αντικαθιστώντας με εισαγωγή και κατεργασία νέων ποιοτήτων αργών από τη Λατινική Αμερική και τη Μέση Ανατολή.

Ως αποτέλεσμα, σημαντικότερες χώρες προέλευσης του εφοδιασμού αργών το 2022 ήταν το Ιράκ (27%), το Καζακστάν (25%), η Σαουδική Αραβία (14%), η Λιβύη (13%), η Αίγυπτος (8%) και το Αζερμπαϊτζάν (4%). Οι αγορές από Ρωσία περιορίστηκαν στο 3,5% (παραλαβές που πραγματοποιήθηκαν μέχρι τα μέσα Φεβρουαρίου), ενώ μικρότερες αγορές πραγματοποιήθηκαν από Αλγερία, Τυνησία, Νορβηγία και Γουιάνα.

Το ποσοστό των ενδιαμέσων προϊόντων και πρώτων υλών που διακινήθηκαν μεταξύ των τριών εγκαταστάσεων υπερέβη, όπως και τα προηγούμενα έτη, το 12% της συνολικής τροφοδοσίας, συνεισφέροντας στην αριστοποίηση της λειτουργίας στους τομείς παραγωγής, διακίνησης και εμπορίας.

Πωλήσεις Διυλιστηρίων (Πωλήσεις Χονδρικής Εμπορίας)

Οι πωλήσεις καυσίμων διενεργούνται από τη θυγατρική εταιρεία ΕΛΛΗΝΙΚΑ ΠΕΤΡΕΛΑΙΑ Δ.Ε.Π.Π. Α.Ε. προς τις εταιρείες εμπορίας πετρελαιοειδών στην Ελλάδα, μεταξύ των οποίων και η θυγατρική του Ομίλου ΕΚΟ ΑΒΕΕ, καθώς και προς συγκεκριμένους ειδικούς πελάτες, όπως οι Ένοπλες Δυνάμεις, ενώ η πλεονάζουσα παραγωγή (50-60%) εξάγεται. Όλα τα προϊόντα διύλισης του Ομίλου καλύπτουν τις Ευρωπαϊκές προδιαγραφές (Euro VI).

β) Παραγωγή και Εμπορία Πετροχημικών/Χημικών

Οι δραστηριότητες των Πετροχημικών επικεντρώνονται στην παραγωγή και εμπορία πολυπροπυλενίου, BOPP φιλμ και διαλυτών. Επίσης, ο κλάδος περιλαμβάνει εμπορία εισαγόμενων πλαστικών και χημικών προϊόντων.

Με βάση τη συμμετοχή στα οικονομικά μεγέθη, η αλυσίδα προϊόντων προπυλενίου-πολυπροπυλενίου-BOPP αποτελεί τη βασική δραστηριότητα των Πετροχημικών. Το εργοστάσιο παραγωγής πολυπροπυλενίου που βρίσκεται στη Θεσσαλονίκη τροφοδοτείται κυρίως από προπυλένιο που παράγεται στο διυλιστήριο του Ομίλου στον Ασπρόπυργο. Μέρος της παραγωγής του παραγόμενου πολυπροπυλενίου αποτελεί την πρώτη ύλη για τη μονάδα παραγωγής BOPP φιλμ στην Κομοτηνή.

Παράλληλα, εντός του 2022 ξεκίνησε η νέα γραμμή παραγωγής του Cast Film στην Κομοτηνή (DIAXON).

Το 70% του όγκου πωλήσεων Χημικών εξάγεται στις αγορές της Τουρκίας, της Ιταλίας, της Βαλκανικής και της Ιβηρικής χερσονήσου για χρήση ως πρώτη ύλη στις τοπικές βιομηχανίες.

γ) Λιανική Εμπορία

Ο κλάδος λιανικής εμπορίας διαχωρίζεται στις δραστηριότητες στην Ελλάδα μέσω της θυγατρικής ΕΚΟ ΑΒΕΕ και στις δραστηριότητες στο εξωτερικό.

Δραστηριότητες στο Εσωτερικό

Στην Ελλάδα, ο Όμιλος με τη θυγατρική εμπορική εταιρεία ΕΚΟ ΑΒΕΕ, δραστηριοποιείται στη διανομή και εμπορία καυσίμων με τα εμπορικά σήματα ΕΚΟ και BP εφοδιάζοντας 1.655 πρατήρια, εκ των οποίων 220 είναι ιδιολειτουργούμενα.

Η εμπορική εταιρεία ΕΚΟ ΑΒΕΕ, διαθέτει το πληρέστερο δίκτυο εφοδιασμού καυσίμων με 15 εγκαταστάσεις αποθήκευσης και διανομής καυσίμων, 24 σταθμούς ανεφοδιασμού αεροσκαφών στα κυριότερα αεροδρόμια, 2 εμφιαλωτήρια υγραερίου και μία μονάδα παραγωγής και συσκευασίας λιπαντικών.

Η εγχώρια αγορά των καυσίμων κίνησης το 2022 κινήθηκε αυξητικά παρά τη σημαντική αύξηση των διεθνών τιμών και τον υψηλό πληθωρισμό που περιόρισε το διαθέσιμο εισόδημα των καταναλωτών. Το σύνολο της κατανάλωσης στις βενζίνες παρουσίασε αύξηση +1,6% ενώ στο πετρέλαιο κίνησης αύξηση +5,1%. Αύξηση παρουσίασε και η κατανάλωση πετρελαίου θέρμανσης λόγω των καιρικών συνθηκών κατά τους πρώτους μήνες του έτους και της ανταγωνιστικής τιμής σε σχέση με τις εναλλακτικές πηγές θέρμανσης το Δ' Τρίμηνο του 2022, ιδιαίτερα μετά την κρατική επιδότηση, αλλά και την επιπλέον επιδότηση από τις εταιρείες του κλάδου.

Η αγορά των καυσίμων Αεροπορίας ενισχύθηκε σημαντικά λόγω της αυξημένης τουριστικής κίνησης και ανέκαμψε στα προ-πανδημίας επίπεδα, παρουσιάζοντας αύξηση +61% σε σχέση με το 2021. Αύξηση παρουσίασε και η αγορά των καυσίμων Ναυτιλίας λόγω της αυξημένης κίνησης των πλοίων μεταφοράς εμπορευμάτων και της ανάκαμψης της κρουαζιέρας.

Το μερίδιο αγοράς των σημάτων ΕΚΟ και BP, σύμφωνα με εκτιμήσεις της Εταιρείας, βελτιώθηκε το 2022 στα περισσότερα προϊόντα, ενώ διατηρείται η ηγετική θέση της ΕΚΟ στα καύσιμα Αεροπορίας και Ναυτιλίας.

Ο Όμιλος έχει συμφωνία με την BP plc για την αποκλειστική χρήση των εμπορικών σημάτων της BP για καύσιμα εδάφους στην Ελλάδα μέχρι το τέλος του 2025.

Δραστηριότητες στο Εξωτερικό

Ο Όμιλος δραστηριοποιείται στο εξωτερικό μέσω των θυγατρικών του εταιρειών στην Κύπρο, τη Βουλγαρία, τη Σερβία, το Μαυροβούνιο και τη Δημοκρατία της Βόρειας Μακεδονίας. Συνολικά το δίκτυο πρατηρίων απαριθμεί 317 (2021: 314) πρατήρια, συμπεριλαμβανομένων των 27 πρατηρίων που φέρουν το σήμα ΟΚΤΑ στη Δημοκρατία της Βόρειας Μακεδονίας. Στην Κύπρο και το Μαυροβούνιο οι τοπικές θυγατρικές, οι οποίες προέρχονται από εξαγορά προ-υπάρχουσας εταιρείας, κατέχουν ηγετική θέση στις αγορές τους. Στη Βουλγαρία και τη Σερβία, οι θυγατρικές του Ομίλου κατέχουν μικρότερο μερίδιο αγοράς.

δ) Ανανεώσιμες Πηγές Ενέργειας (Α.Π.Ε.)

Η ΕΛΛΗΝΙΚΑ ΠΕΤΡΕΛΑΙΑ ΑΝΑΝΕΩΣΙΜΕΣ ΠΗΓΕΣ ΕΝΕΡΓΕΙΑΣ Α.Ε. (ΕΛΠΕ Ανανεώσιμες) ιδρύθηκε το 2006 και είναι 100% θυγατρική εταιρεία του Ομίλου HELLENiQ ENERGY. Η ΕΛΠΕ Ανανεώσιμες έχει θέσει ως στόχο την ανάπτυξη σημαντικής εγκατεστημένης ισχύος από ΑΠΕ τα επόμενα χρόνια, με στόχο την επίτευξη >1 GW εγκατεστημένης ισχύος έως το 2025 και >2 GW έως το 2030, διαφοροποιώντας το ενεργειακό χαρτοφυλάκιο του Ομίλου και συμβάλλοντας στη βελτίωση του περιβαλλοντικού αποτυπώματος του Ομίλου, μέσω αντιστάθμισης εκπομπών αερίων του θερμοκηπίου.

Σε λειτουργία βρίσκονται:

- 1 Φ/Β πάρκο ισχύος 204 MW στην Κοζάνη.
- 8 Φ/Β σταθμοί σε διάφορες τοποθεσίες του Ομίλου, συμπεριλαμβανομένων των 3 διυλιστηρίων, συνολικής ονομαστικής ισχύος 21 MW.
- Συγκροτήματα Φ/Β σταθμών συνολικής ισχύος 16 MW στη Βοιωτία.
- Αιολικά πάρκα συνολικής ισχύος 99 MW σε Μάνη, Εύβοια και Μεσσηνία.
- 17 Φ/Β Συστήματα αυτό-παραγωγής με ενεργειακό συμψηφισμό, συνολικής ισχύος περίπου 270 kW, σε πρατήρια υγρών καυσίμων ΕΚΟ και BP.

Έργα συνολικής ισχύος άνω των 2,5 GW, κυρίως Φ/Β, αιολικά και αποθήκευσης ενέργειας, βρίσκονται σε διάφορα στάδια ανάπτυξης. Βάσει των παραπάνω, η συνολική εγκατεστημένη ισχύς της ΕΛΠΕ Ανανεώσιμες ανέρχεται σε 341 MW, καθιστώντας τον Όμιλο τον μεγαλύτερο διαχειριστή φωτοβολταϊκών εγκαταστάσεων στην Ελλάδα.

Η ΕΛΠΕ Ανανεώσιμες ακολουθεί τις σχετικές με την Ασφάλεια και το Περιβάλλον (Α&Π) ομλικές διαδικασίες σε σχέση με τη συμμόρφωση, τις αναφορές, τη διαχείριση και αποφυγή κινδύνων και ατυχημάτων, κατά τη διάρκεια κατασκευής των έργων αλλά και της λειτουργίας τους. Για κάθε νέο έργο ορίζεται υπεύθυνος μηχανικός Α&Π, ο οποίος παρακολουθεί τα σχετικά θέματα, επιβλέπει τις εργασίες και το στάδιο της Α&Π αδειοδότησης, καθώς και τη διάρκεια ισχύος των σχετικών αδειών, επιλαμβάνεται δε της αναθεώρησής τους.

ε) Ηλεκτρική Ενέργεια και Φυσικό Αέριο

Ηλεκτρική Ενέργεια

Ο Όμιλος δραστηριοποιείται στους κλάδους παραγωγής, εμπορίας και προμήθειας ηλεκτρικής ενέργειας στην Ελλάδα, μέσω των συμμετοχών του στις ELPEDISON BV (50% HELLENiQ ENERGY, 50% EDISON).

Η ELPEDISON είναι σήμερα ένας από τους μεγαλύτερους σε μέγεθος ανεξάρτητους παραγωγούς ηλεκτρικής ενέργειας στην Ελλάδα, με συνολική εγκατεστημένη ισχύ 840 MW τεχνολογίας συνδυασμένου κύκλου με καύσιμο φυσικό αέριο (μονάδα 420 MW στη Θεσσαλονίκη σε λειτουργία από το 2005, μονάδα 420 MW στη Θίεβη Βοιωτίας σε λειτουργία από το 2010). Επίσης, η ELPEDISON αναπτύσσει νέο σταθμό συνδυασμένου κύκλου στη Θεσσαλονίκη, με καύσιμο φυσικό αέριο, ισχύος 826 MW.

Φυσικό Αέριο

Στον τομέα του φυσικού αερίου (ΦΑ), ο Όμιλος συμμετέχει μέσω των εταιρειών ΔΕΠΑ ΕΜΠΟΡΙΑΣ Α.Ε. και ΔΕΠΑ ΔΙΕΘΝΩΝ ΕΡΓΩΝ Α.Ε. (35% HELLENiQ ENERGY, 65% ΤΑΙΠΕΔ).

Οι κύριες δραστηριότητες των παραπάνω εταιρειών είναι:

ΔΕΠΑ Εμπορίας

- εισαγωγή φυσικού αερίου μέσω μακροχρόνιων συμβάσεων αλλά και spot φορτίων
- προμήθεια φυσικού αερίου σε μεγάλους καταναλωτές (ηλεκτροπαραγωγοί, βιομηχανίες και εταιρείες παροχής ΦΑ)
- παροχή αερίου μέσω της ΕΠΑ Αττικής, σε μεσαίους και μικρότερους καταναλωτές

ΔΕΠΑ Διεθνών Έργων

- διασυνοριακά έργα μεταφοράς φυσικού αερίου

Σημειώνεται ότι, εντός του 2022, και στο πλαίσιο της στρατηγικής εξόδου του Ομίλου από μη εμπορικές δραστηριότητες, ολοκληρώθηκε η πώληση του μεριδίου του Ομίλου (35%) στη ΔΕΠΑ ΥΠΟΔΟΜΩΝ Α.Ε., που έχει ως κύρια δραστηριότητα τη διανομή φυσικού αερίου μέσω δικτύων μέσης και χαμηλής πίεσης.

Ιδιωτικοποίηση ΔΕΠΑ ΥΠΟΔΟΜΩΝ και ΔΕΠΑ ΕΜΠΟΡΙΑΣ

Στο πλαίσιο της διαδικασίας πώλησης του 100% του μετοχικού κεφαλαίου της εταιρείας «ΔΕΠΑ ΥΠΟΔΟΜΩΝ Α.Ε.» από το ΤΑΙΠΕΔ Α.Ε. (65%) και την ΕΛΛΗΝΙΚΑ ΠΕΤΡΕΛΑΙΑ (πλέον HELLENiQ ENERGY, 35%), και μετά την ανακήρυξη της ITALGAS SpA ως Προτιμητέο Επενδυτή με τίμημα ύψους €733 εκατ. (€256,5 εκατ. το τίμημα που αναλογεί στην HELLENiQ ENERGY), υπεγράφη η συμφωνία πώλησης των μετοχών (Share Purchase Agreement) στις 10 Δεκεμβρίου 2021. Την 1 Σεπτεμβρίου 2022, ολοκληρώθηκε η μεταβίβαση του 100% των μετοχών της ΔΕΠΑ ΥΠΟΔΟΜΩΝ στον όμιλο ITALGAS SpA.

Η διαδικασία πώλησης του 100% του μετοχικού κεφαλαίου της εταιρείας «ΔΕΠΑ ΕΜΠΟΡΙΑΣ Α.Ε.» από το ΤΑΙΠΕΔ Α.Ε. (65%) και την HELLENiQ ENERGY (35%), η οποία εκκίνησε τον Ιανουάριο 2020, ανεστάλη τον Μάρτιο 2021 από το ΤΑΙΠΕΔ, για λόγους που αφορούν την απρόσκοπτη υλοποίηση της Διαγωνιστικής Διαδικασίας. Η HELLENiQ ENERGY βρισκόταν μεταξύ των υποψήφιων επενδυτών, σε κοινοπραξία με την EDISON S.A.. Οι

μέτοχοι της ΔΕΠΑ ΕΜΠΟΡΙΑΣ Α.Ε., ΤΑΙΠΕΔ και HELLENiQ ENERGY, εξετάζουν τις επιλογές τους για την αξιοποίηση της ΔΕΠΑ ΕΜΠΟΡΙΑΣ Α.Ε..

στ) Κλάδος Έρευνας και Εκμετάλλευσης Υδρογονανθράκων

Ο Όμιλος δραστηριοποιείται στον τομέα της έρευνας και παραγωγής υδρογονανθράκων. Οι κύριες δραστηριότητες επικεντρώνονται στην Ελλάδα και περιγράφονται παρακάτω:

- Συμμετοχή με ποσοστό 25%, σε κοινοπραξία με την εταιρεία Calfrac Well Services Ltd. (75%) στην Παραχώρηση Θρακικού Πελάγους, στο Β. Αιγαίο, συνολικής έκτασης περίπου 1.600 τετ. χλμ..
- Ο Όμιλος κατέχει δικαιώματα έρευνας και εκμετάλλευσης υδρογονανθράκων (100%), ως διαχειριστής, στη θαλάσσια περιοχή, «Block 10», στον Κυπαρισσιακό Κόλπο συνολικής έκτασης 3.420,60 τετ. χλμ.. Στο πλαίσιο του ερευνητικού προγράμματος της 1^{ης} Ερευνητικής Φάσης, τον Ιανουάριο του 2022 εκτελέστηκαν δισδιάστατες γεωφυσικές καταγραφές, έκτασης 1.200 χλμ.. Οι εργασίες έγιναν με απόλυτη επιτυχία, μηδενικό περιβαλλοντικό αποτύπωμα και σεβασμό στις τοπικές κοινωνίες, λαμβάνοντας όλα τα απαραίτητα μέτρα προστασίας που προβλέπονται από την εθνική και την ευρωπαϊκή νομοθεσία και αποτελούν κανόνες καλής πρακτικής της βιομηχανίας. Η επεξεργασία των νεοαποκτηθέντων δεδομένων έχει ολοκληρωθεί (Ιανουάριος 2023) και θα ακολουθήσει η ερμηνεία τους. Στο πλαίσιο της επίσπευσης των ερευνητικών εργασιών, ο Ανάδοχος, τον Δεκέμβριο 2022, ολοκλήρωσε την περιβαλλοντική αδειοδότηση του έργου τρισδιάστατων σεισμικών καταγραφών, καθώς και τη διαδικασία εξεύρεσης αναδόχου για την εκτέλεση του έργου. Το έργο της πρόσκτησης των 2.450 τετ. χιλ. (τα οποία ξεπερνούν τις συμβατικές υποχρεώσεις του Αναδόχου της Β' Ερευνητικής Φάσης) ξεκίνησε στις 14 Δεκεμβρίου και ολοκληρώθηκε στις 6 Ιανουαρίου 2023, με απόλυτη επιτυχία, μηδενικό περιβαλλοντικό αποτύπωμα και σεβασμό στις τοπικές κοινωνίες, λαμβάνοντας όλα τα απαραίτητα μέτρα προστασίας που προβλέπονται από την εθνική και την ευρωπαϊκή νομοθεσία και αποτελούν κανόνες καλής πρακτικής της βιομηχανίας.
- Δικαιώματα έρευνας (100% - Διαχειριστής), μέσω της ΕΛΠΕ Ιόνιο, στη θαλάσσια περιοχή «Ιόνιο», συνολικής έκτασης 6.671,13 τετ. χλμ.. Τον Δεκέμβριο του 2021 υπεγράφη η Σύμβαση Αποχώρησης με τη Repsol Greece Ionian S.L., σύμφωνα με την οποία η ισπανική εταιρεία μεταβιβάζει το 50% των δικαιωμάτων και υποχρεώσεων της Σύμβασης Μίσθωσης για την περιοχή Ιόνιο, καθώς και τη Διαχείριση στην ΕΛΠΕ ΙΟΝΙΟ, με επικύρωση από τον Υπουργό Περιβάλλοντος και Ενέργειας την 31.12.2021. Στο πλαίσιο του ερευνητικού προγράμματος της 1^{ης} Ερευνητικής Φάσης, τον Φεβρουάριο του 2022 εκτελέστηκαν δισδιάστατες γεωφυσικές καταγραφές, έκτασης 1.600 χλμ. Οι εργασίες έγιναν με απόλυτη επιτυχία, μηδενικό περιβαλλοντικό αποτύπωμα και σεβασμό στις τοπικές κοινωνίες, λαμβάνοντας όλα τα απαραίτητα μέτρα προστασίας που προβλέπονται από την εθνική και την ευρωπαϊκή νομοθεσία και αποτελούν κανόνες καλής πρακτικής της βιομηχανίας. Η επεξεργασία των νεοαποκτηθέντων δεδομένων έχει ολοκληρωθεί (Ιανουάριος 2023) και θα ακολουθήσει η ερμηνεία τους. Στο πλαίσιο της επίσπευσης των ερευνητικών εργασιών, ο Ανάδοχος τον Δεκέμβριο 2022, ολοκλήρωσε την περιβαλλοντική αδειοδότηση του έργου τρισδιάστατων σεισμικών καταγραφών, καθώς και την διαδικασία εξεύρεσης αναδόχου για την εκτέλεση του έργου. Το έργο της πρόσκτησης των 1.150 τετ. χιλ. (τα οποία ξεπερνούν τις συμβατικές υποχρεώσεις του Αναδόχου της Β' Ερευνητικής Φάσης) ξεκίνησε την 1 Δεκεμβρίου και ολοκληρώθηκε στις 12 Δεκεμβρίου 2022, με απόλυτη επιτυχία, μηδενικό περιβαλλοντικό αποτύπωμα και σεβασμό στις τοπικές κοινωνίες, λαμβάνοντας όλα τα απαραίτητα μέτρα προστασίας που προβλέπονται από την εθνική και την ευρωπαϊκή νομοθεσία και αποτελούν κανόνες καλής πρακτικής της βιομηχανίας.
- Συμμετοχή, με ποσοστό 25%, στη θαλάσσια περιοχή «Block 2», δυτικά της Κέρκυρας, μαζί με την Energean Hellas Ltd. (75%, Operator) συνολικής έκτασης 2.422,10 τετ. χλμ.. Τον Νοέμβριο 2022 ολοκληρώθηκε η πρόσκτηση τρισδιάστατων (3D) σεισμικών δεδομένων 2.212 τετ. χλμ.. Σε εξέλιξη βρίσκεται η επεξεργασία τους.

- Ο Όμιλος κατείχε, σε ποσοστό 20%, δικαιώματα έρευνας και παραγωγής στις δύο θαλάσσιες περιοχές «Δυτικά Κρήτης» και «Νοτιοδυτικά Κρήτης», μαζί με τις εταιρείες TOTALENERGIES EP Greece B.V. (40%, Operator) και ExxonMobil Exploration & Production Greece (Crete) B.V. (40%). Μετά την ενημέρωση για την απόφαση απόσυρσης της TotalEnergies, οι ανάδοχοι των Συμβάσεων Μίσθωσης των 2 περιοχών στην Κρήτη, διαπραγματεύθηκαν για τη διευθέτηση των σχετικών θεμάτων που προκύπτουν από την εν λόγω αποχώρηση. Έπειτα από τις συναινέσεις του Υπουργού Περιβάλλοντος και Ενέργειας αλλά και της ΕΔΕΥΕΠ για τη μεταβολή Εντολοδόχου της Σύμβασης, η ExxonMobil Exploration & Production Greece (Crete) B.V. τον Αύγουστο 2022 κατέστη Εντολοδόχος της Σύμβασης με ποσοστό 70% στην περιοχή και το ποσοστό των θυγατρικών της Εταιρείας διαμορφώθηκε σε 30%, σε κάθε μια από τις εν λόγω συμβάσεις της Κρήτης. Σε εξέλιξη βρίσκονται στην περιοχή από τον Νοέμβριο 2022, δισδιάστατες σεισμικές καταγραφές (2D) Multiclient περίπου 12.000 χλμ. οι οποίες αναμένεται να ολοκληρωθούν τον Φεβρουάριο 2023.
- Στη θαλάσσια περιοχή «Block 1» του Ιονίου Πελάγους, βόρεια της Κέρκυρας, η HELLENiQ ENERGY (πρώην ΕΛΛΗΝΙΚΑ ΠΕΤΡΕΛΑΙΑ) -100% διαχειριστής- έχει υποβάλλει προσφορά και αναμένει την απόφαση της Αρμόδιας Αρχής.

η) Ηλεκτροκίνηση

Η ElpeFuture, 100% θυγατρική εταιρεία της HELLENiQ ENERGY, δραστηριοποιείται στη νέα αγορά ως Πάροχος Υπηρεσιών Ηλεκτροκίνησης (Π.Υ.Η.), ως Φορέας Εκμετάλλευσης Υποδομών Φόρτισης (Φ.Ε.Υ.Φ.Η.Ο.), αλλά και ως Φορέας Διεκπεραίωσης Συναλλαγών (Φ.Δ.Σ.).

Η ElpeFuture ολοκλήρωσε το πρώτο στάδιο ανάπτυξης δικτύου ταχείας φόρτισης με πενήντα (50) λειτουργικούς ταχυφορτιστές ισχύος από 50 έως 120 kW, σε πρατήρια καυσίμων σε όλη τη χώρα. Συμπληρωματικά με την εφαρμογή κινητών συσκευών ElpeFuture ChargenGo, η οποία παρέχει υπηρεσίες 24^{ωρης} εξυπηρέτησης και συνεχώς εμπλουτίζεται, η ElpeFuture προσφέρει δυνατότητα υποστήριξης και σε εγγεγραμμένους χρήστες με παροχή RFID καρτών (καρτών με ταυτοποίηση μέσω ραδιοσυχνότητας), ενώ υλοποιήθηκαν συνεργασίες με εταιρείες εισαγωγών αυτοκινήτων για την παροχή RFID καρτών που φέρουν τα λογότυπα των συνεργατών.

Στόχος, η εδραίωση στην αγορά και η περαιτέρω ανάπτυξη του δικτύου φόρτισης σε πρατήρια με φορτιστές ταχείας και υπερταχείας φόρτισης, αλλά και σε σημεία ενδιαφέροντος με δημιουργία κόμβων απλής φόρτισης. Ταυτόχρονα, η εταιρεία έχει ήδη συνάψει συνεργασίες με άλλες επιχειρήσεις (B2B) για φόρτιση εταιρικών στόλων και στοχεύει στην επέκταση του δικτύου μέσω πρόσθετων συνεργασιών.

B. Κύρια Γεγονότα της Χρήσης 2022

B.1 Επιχειρησιακό Περιβάλλον

α) Παγκόσμια Οικονομία^{1,2}

Το 2022, η ανάπτυξης της παγκόσμιας οικονομίας επιβραδύνθηκε σε βαθμό όπου η παγκόσμια οικονομία να πλησιάζει επικίνδυνα την ύφεση -η οποία ορίζεται ως συρρίκνωση του ετήσιου παγκόσμιου κατά κεφαλήν εισοδήματος-. Ο ρυθμός ανάπτυξης της παγκόσμιας οικονομίας το 2022 εκτιμάται στο 2,9%, πολύ χαμηλότερος από πέρυσι (+5,9% το 2021). Το 2023, η παγκόσμια οικονομική ανάπτυξη αναμένεται να επιβραδυνθεί περαιτέρω (στο 1,7%), επηρεασμένη από τον υψηλό πληθωρισμό, την αυστηρή νομισματική πολιτική από τις μεγάλες κεντρικές τράπεζες, των περιοριστικότερων όρων χρηματοδότησης και τις συνεχείς αναταραχές από την εισβολή της Ρωσίας στην Ουκρανία.

Ο ρυθμός ανάπτυξης του ΑΕΠ των προηγμένων οικονομιών εκτιμάται ότι αυξήθηκε κατά 2,5% το 2022, από 5,3% το 2021 και αντίστοιχα των αναδυόμενων οικονομιών κατά 3,4% το 2022 σε σύγκριση με 6,7% το 2021. Για το 2023, η οικονομική ανάπτυξη εκτιμάται σε 0,5% για τις προηγμένες οικονομίες και σε 3,4% για τις αναδυόμενες οικονομίες, επηρεασμένη από συνθήκες που στο σύνολό τους αναμένεται να έχουν ιδιαίτερο αντίκτυπο όπως: περιοριστική νομισματική πολιτική, πληθωριστικές πιέσεις, αυστηρές δημοσιονομικές συνθήκες, καταναλωτική ζήτηση, γεωπολιτικά σχετιζόμενες διαταραχές στην προσφορά.

Στη Ζώνη του Ευρώ, η οικονομική δραστηριότητα το Α' Εξάμηνο του 2022 ξεπέρασε τις προσδοκίες, με το ΑΕΠ να εκτιμάται ότι αυξήθηκε κατά 3,3%, σε σύγκριση με 5,3% το 2021 και -6,1% το 2020. Ωστόσο, το Β' Εξάμηνο του έτους, η δραστηριότητα μειώθηκε σημαντικά ως αποτέλεσμα της εκτίναξης των τιμών της ενέργειας και των πληθωριστικών πιέσεων, που επιτείνονται από την αυστηρότερη νομισματική πολιτική. Ο πληθωρισμός αυξήθηκε σε επίπεδα ρεκόρ, καθώς η εισβολή της Ρωσίας στην Ουκρανία οδήγησε σε περικοπές της προσφοράς φυσικού αερίου και άνοδο των τιμών της ενέργειας, οι οποίες, παρά την πρόσφατη συγκράτηση, παραμένουν αυξημένες και πολύ πάνω από τα προηγούμενα χρόνια. Το 2023, η οικονομική ανάπτυξη της Ζώνης του Ευρώ προβλέπεται στο 0%, επηρεασμένη από τις συνεχιζόμενες διακοπές του ενεργειακού εφοδιασμού και τη σύσφιξη της νομισματικής πολιτικής. Η δραστηριότητα αναμένεται να συρρικνωθεί το Α' Εξάμηνο του 2023 πριν σταθεροποιηθεί αργότερα μέσα στο έτος. Ο πληθωρισμός αναμένεται να μετριαστεί λόγω των ευνοϊκών επιπτώσεων της βάσης, των χαμηλότερων τιμών ενέργειας και της μειωμένης ζήτησης.

Στις Ηνωμένες Πολιτείες Αμερικής, η άνοδος των τιμών των τροφίμων και της ενέργειας, μαζί με τα στενά περιθώρια στην αγορά εργασίας, ώθησαν το 2022 τον πληθωρισμό σε υψηλά πολλών δεκαετιών, προτού οι πιέσεις στις τιμές αρχίσουν να υποχωρούν προς το τέλος του έτους, προκαλώντας την πιο απότομη σύσφιξη νομισματικής πολιτικής τα τελευταία 40 χρόνια. Η δραστηριότητα συρρικνώθηκε το Α' Εξάμηνο του 2022 και η εγχώρια ζήτηση παρέμεινε ασθενική το Β' Εξάμηνο, με ιδιαίτερη μείωση των επενδύσεων σε κατοικίες. Η οικονομική ανάπτυξη εκτιμάται ότι επιβραδύνθηκε στο 1,9% το 2022 και αναμένεται να επιβραδυνθεί περαιτέρω το 2023, στο 0,5%.

Αναφορικά με τις αναδυόμενες οικονομίες, η ανάπτυξη στην Κίνα εκτιμάται σε 2,7% το 2022, ο χαμηλότερος ρυθμός ανάπτυξης από τα μέσα της δεκαετίας του 1970 (έναντι 8,1% το 2021). Η οικονομική δραστηριότητα επιδεινώθηκε αισθητά το 2022, καθώς οι περιορισμοί που σχετίζονται με την πανδημία COVID-19, οι άνευ προηγουμένου ξηρασίες και η συνεχιζόμενη κρίση στον τομέα των ακινήτων, περιορίζουν την κατανάλωση, την παραγωγή και τις επενδύσεις σε κατοικίες. Η δημοσιονομική στήριξη με επίκεντρο τις υποδομές, οι περικοπές των επιτοκίων και των υποχρεωτικών αποθεματικών, καθώς και τα μέτρα ρυθμιστικής χαλάρωσης — συμπεριλαμβανομένων χρηματικών ενισχύσεων και χαμηλότερων απαιτήσεων προκαταβολών — έχουν αντισταθμίσει μόνο εν μέρει αυτές τις δυσμενείς συνθήκες. Στην Τουρκία, η οικονομική δραστηριότητα εκτιμάται ότι αυξήθηκε κατά 4,7% το 2022, έναντι 11,4% το 2021, με τριπλασιασμό του κατώτατου μισθού μεταξύ Δεκεμβρίου 2021 και Ιανουαρίου 2023 και ανάκαμψη του τουρισμού, η οποία βοήθησε τη στήριξη της δραστηριότητας και αντιστάθμισε τις επιπτώσεις του υψηλού πληθωρισμού πολλών δεκαετιών, τη σημαντική υποτίμηση του νομίσματος και τη διόγκωση των εξωτερικών υποχρεώσεων.

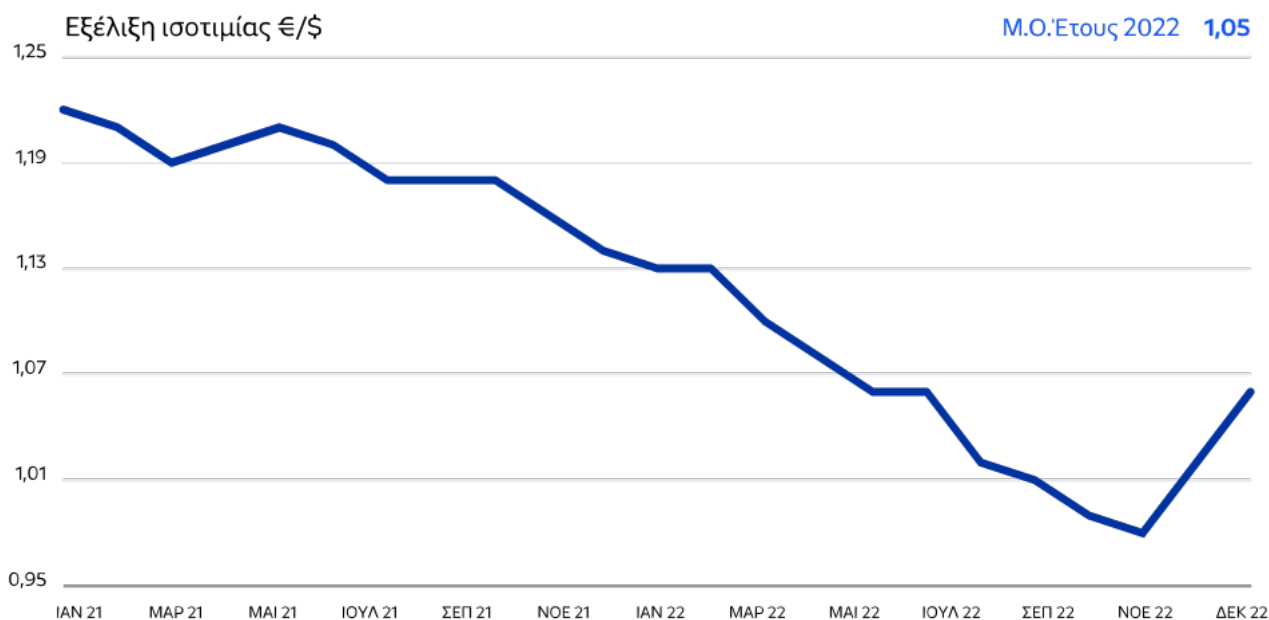
¹ Πηγή: World Bank, World Economic Outlook Update, Ιανουάριος 2023

² OPEC, "Monthly Oil Market Report", Ιανουάριος 2023

β) Χρηματοοικονομικοί Δείκτες

Το 2022, η συναλλαγματική ισοτιμία EUR / USD κυμάνθηκε κατά μέσο όρο στο 1,05 έναντι 1,18 το 2021. Η αστάθεια στις συναλλαγματικές αγορές διατηρήθηκε λόγω της αβεβαιότητας από την ενεργειακή κρίση. Οι κύριοι παράγοντες της ενίσχυσης του δολαρίου το 2022, ήταν, μεταξύ άλλων, η νομισματική και δημοσιονομική πολιτική σε ΗΠΑ και Ευρωζώνη, καθώς επίσης και οι επιμέρους πληθωριστικές δυναμικές.

Συναλλαγματική ισοτιμία (€/€)



γ) Περιβάλλον Αγοράς^{3,4,5}

Η παγκόσμια ζήτηση πετρελαίου το 2022 αυξήθηκε κατά 2,5 εκατ. βαρέλια ημερησίως στα 99,6 εκατ. βαρέλια. Το 2023, η παγκόσμια ζήτηση πετρελαίου αναμένεται να αυξηθεί κατά 2,2 εκατ. βαρέλια ημερησίως, φτάνοντας τα 101,8 εκατ. βαρέλια. Παρόλα αυτά, παραμένουν οι αβεβαιότητες αναφορικά με τις παγκόσμιες οικονομικές εξελίξεις, τις αλλαγές στις πολιτικές περιορισμού της COVID-19 και τις γεωπολιτικές εντάσεις.

Το 2022, η ζήτηση πετρελαίου στην Ευρώπη και τη Βόρεια Αμερική αυξήθηκε κατά μόλις 0,52 εκατ. βαρέλια ημερησίως και 0,75 εκατ. βαρέλια ημερησίως αντίστοιχα, επηρεαζόμενη από τον αυξανόμενο πληθωρισμό και από άλλες μακροοικονομικές προκλήσεις, καθώς και από την επιβράδυνση της οικονομικής και βιομηχανικής δραστηριότητας στην Ευρώπη. Η ζήτηση στις Ασιατικές χώρες-μέλη του ΟΟΣΑ ήταν υψηλότερη κατά μόλις 0,08 εκατ. βαρέλια ημερησίως, επηρεασμένη από οικονομικές προκλήσεις, αλλά και από προβλήματα στην εφοδιαστική αλυσίδα και στη βιομηχανική δραστηριότητα.

Η παγκόσμια παραγωγή πετρελαίου το 2022 αυξήθηκε κατά 4,5 εκατ. βαρέλια ημερησίως σε σύγκριση με το 2021. Η παραγωγή αργού πετρελαίου από τις χώρες-μέλη του ΟΠΕΚ το 2022 αυξήθηκε κατά 2,5 εκατ. βαρέλια ημερησίως σε σύγκριση με το προηγούμενο έτος, και εκείνη των χωρών εκτός ΟΠΕΚ αυξήθηκε κατά 1,9 εκατ. βαρέλια ημερησίως, με το μεγαλύτερο ποσοστό της τελευταίας να προέρχεται από τους δύο μεγαλύτερους παραγωγούς εκτός ΟΠΕΚ: ΗΠΑ και Ρωσία.

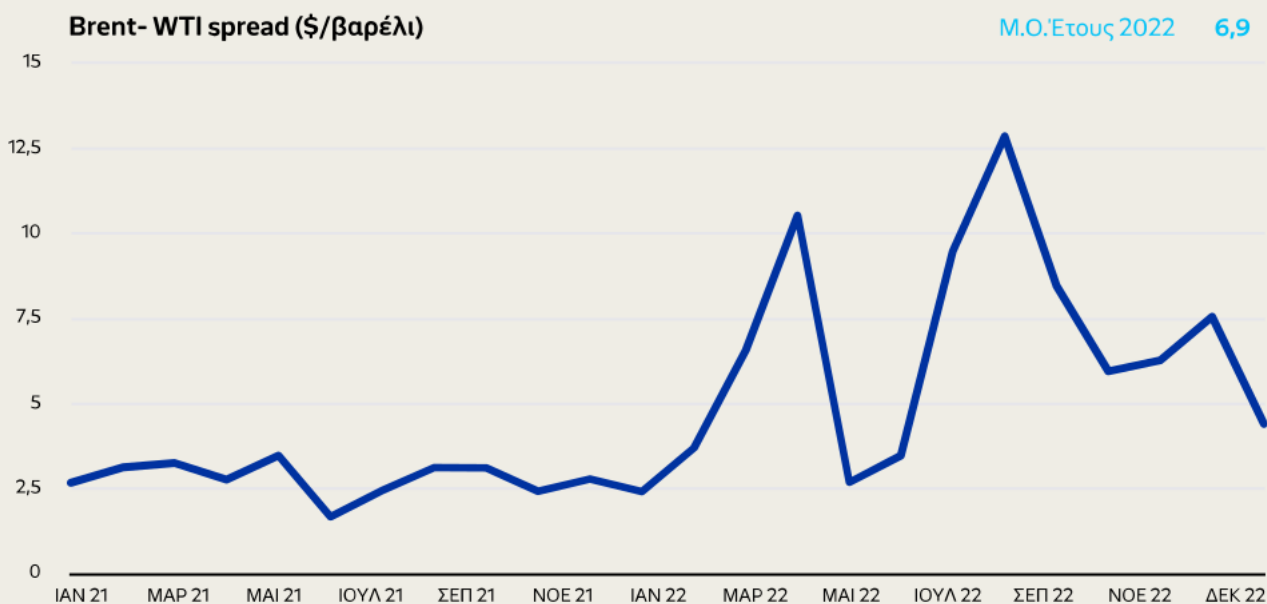
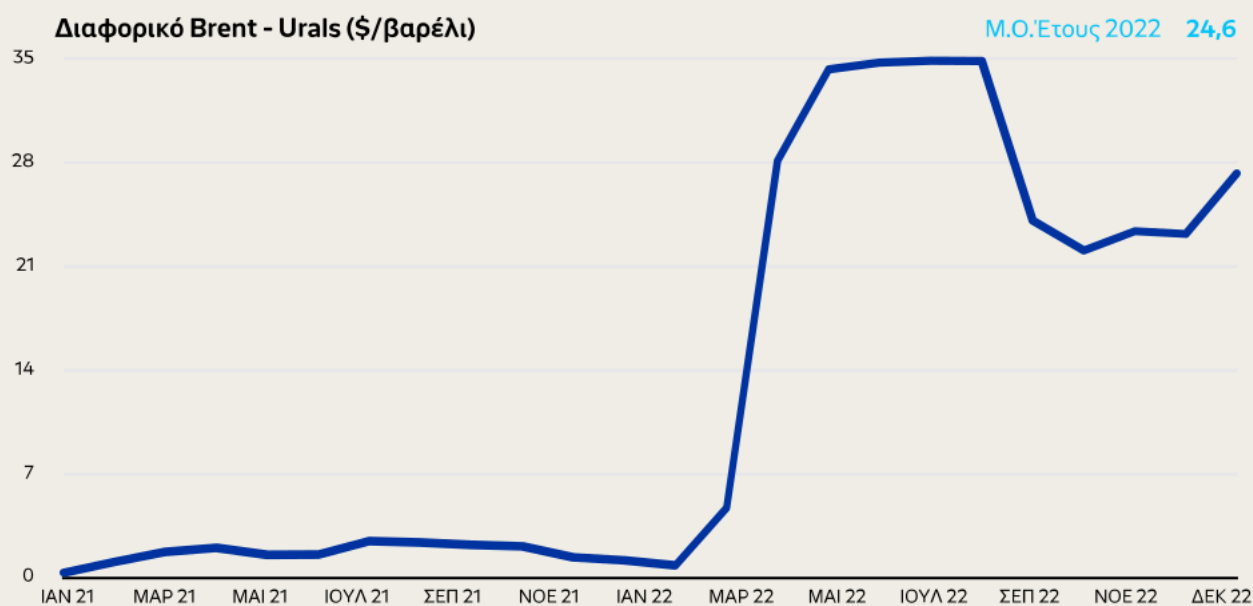
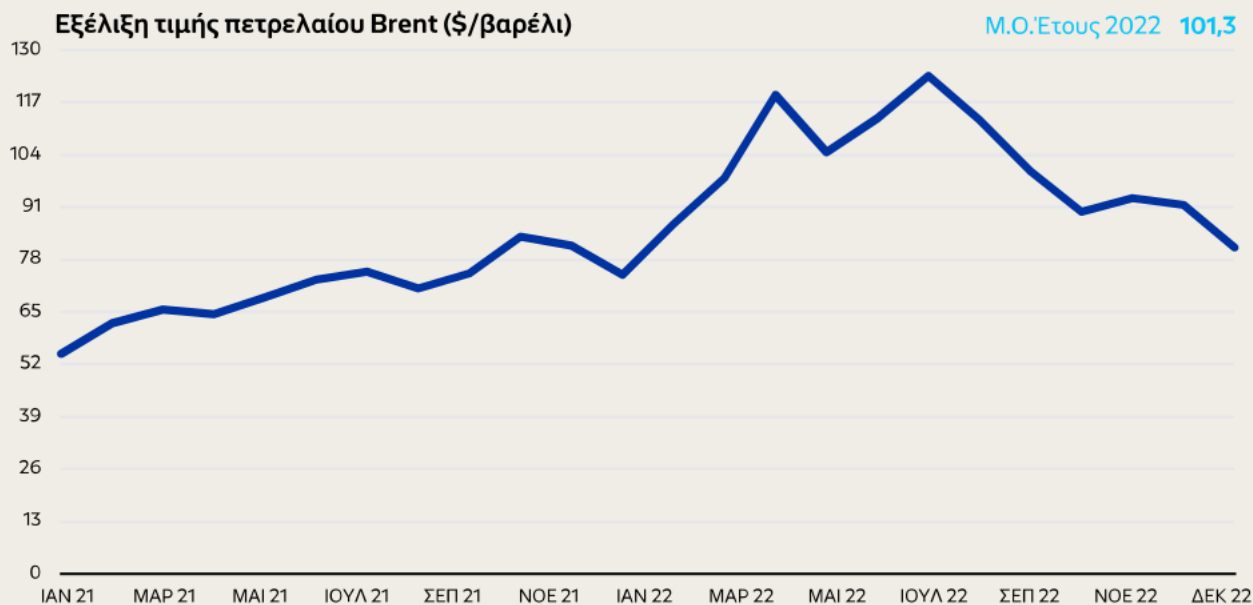
Οι τιμές του αργού πετρελαίου αυξήθηκαν κατά το μεγαλύτερο μέρος του 2022, με τη μέση τιμή του αργού πετρελαίου Brent να διαμορφώνεται στα \$101,3 ανά βαρέλι -η υψηλότερη τα τελευταία εννέα χρόνια-, αυξημένη κατά 43% σε σύγκριση με το 2021. Οι τιμές του αργού πετρελαίου αυξήθηκαν το πρώτο εξάμηνο του έτους λόγω σφιχτότερου ισοζυγίου προσφοράς-ζήτησης. Η περιορισμένη πλεονάζουσα δυναμικότητα παραγωγής πετρελαίου λόγω αρκετών ετών υπο-επενδύσεων και ζητήματα προσφοράς λόγω της εισβολής της Ρωσίας στην Ουκρανία, έλαβαν χώρα κατά τη διάρκεια μιας περιόδου που χαρακτηρίστηκε από τη μείωση των παγκόσμιων αποθεμάτων αργού (από το τρίτο τρίμηνο του 2020 έως το δεύτερο τρίμηνο του 2022) και την υψηλότερη ζήτηση ως αποτέλεσμα της επιστροφής της οικονομικής δραστηριότητας λόγω της απόσυρσης περιορισμών σχετικών με την πανδημία. Κατά τη διάρκεια του 2022, οι τιμές του Brent έφτασαν τον Ιούνιο τον υψηλότερο μηνιαίο μέσο όρο του έτους, στα \$124/βαρέλι. Το δεύτερο εξάμηνο του 2022, οι τιμές του πετρελαίου υποχώρησαν σε σχέση με το πρώτο εξάμηνο, λόγω ανησυχιών σχετικά με την επίδραση του πληθωρισμού και της περιοριστικής νομισματικής πολιτικής από τις περισσότερες κεντρικές τράπεζες στη ζήτηση, καθώς και λόγω των περιοριστικών μέτρων στην Κίνα για την αντιμετώπιση της πανδημίας COVID-19, ενώ ταυτόχρονα η προσφορά πετρελαίου αυξήθηκε, εν μέρει και λόγω των προγραμμάτων απελευθέρωσης στρατηγικών αποθεμάτων διαφόρων χωρών.

Όσον αφορά στο διαφορικό αργών πετρελαίου τύπου Brent με το WTI (Brent-WTI spread), διαμορφώθηκε κατά μέσο όρο για το 2022 στα \$6,9/βαρέλι, μια αύξηση 143% σε σύγκριση με το 2021, καθώς οι ευρωπαϊκές χώρες έπρεπε να αντικαταστήσουν τις προμήθειες αργού πετρελαίου που εισήγαγαν από τη Ρωσία με αργό πετρέλαιο από άλλες πηγές. Οι ευρωπαϊκές αγορές επηρεάστηκαν επίσης από το ισχυρό δολάριο που έκανε τις εισαγωγές αργού πετρελαίου ακριβότερες. Το διαφορικό Brent έναντι του Urals (Brent-Urals spread) αυξήθηκε σε ετήσια βάση στα \$24,6/βαρέλι το 2022 έναντι \$1,7/βαρέλι το 2021, καθώς η εισβολή της Ρωσίας στην Ουκρανία είχε ως αποτέλεσμα την εισαγωγή κυρώσεων από την ΕΕ (απαγόρευση εισαγωγών ρωσικού αργού πετρελαίου) που οδήγησαν σε απότομη μείωση της ζήτησης αργών τύπου Urals.

³ OPEC "Monthly Oil Market Report", Δεκέμβριος 2022 και Ιανουάριος 2023

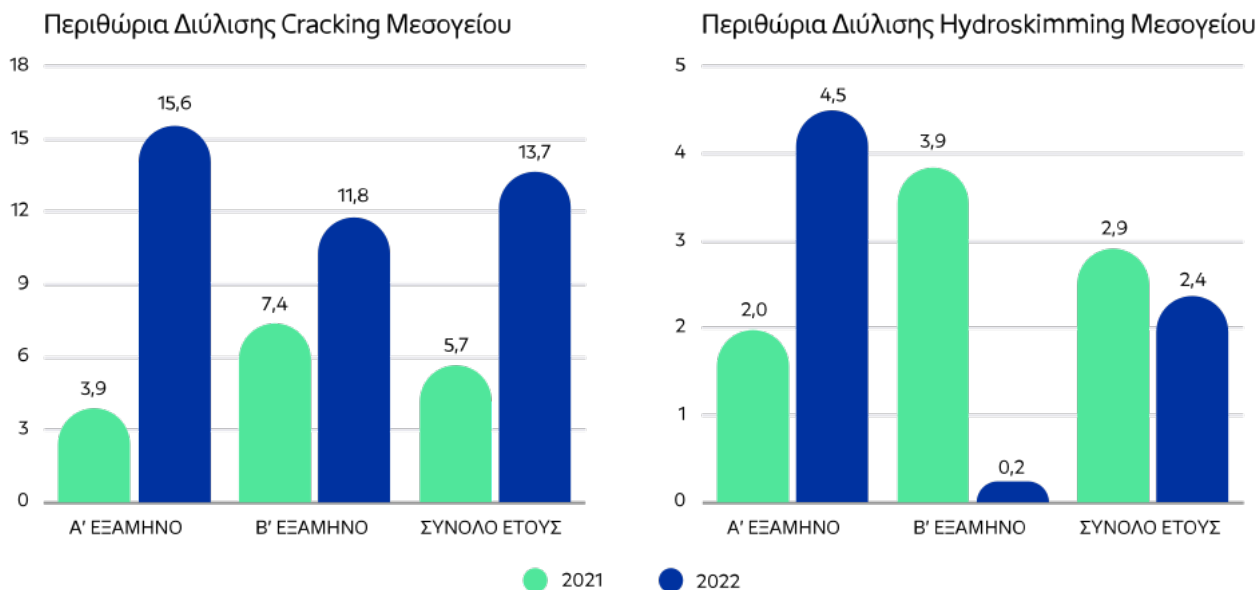
⁴ EIA, Today in Energy, <https://www.eia.gov/todayinenergy/detail.php?id=55079#:~:text=The%20Brent%2DWTI%20crude%20oil,crude%20oil%20from%20another%20source,> Ιανουάριος 2023

⁵ REUTERS, <https://www.reuters.com/business/energy/opeck-sticks-2022-2023-oil-demand-growth-forecasts-after-downgrades-2022-12-13/>



Περιθώρια Διύλισης^{6,7}

Μετά από αύξηση 2,1 εκατ. βαρελιών την ημέρα το 2022, η δυναμικότητα των διυλιστηρίων αναμένεται να αυξηθεί κατά 1,5 εκατ. βαρέλια την ημέρα το 2023, υποστηριζόμενη από την προσθήκη δυναμικότητας κατά 2,2 εκατ. βαρέλια την ημέρα, μεταξύ του Δ' Τριμήνου του 2022 και έως το τέλος του 2023. Τα ενδεικτικά περιθώρια για τα διυλιστήρια της Μεσογείου ανέκαμψαν σημαντικά το Α' Εξάμηνο του 2022, λόγω των στενών ισοζυγίων προσφοράς - ζήτησης, ιδίως στα προϊόντα μεσαίων κλασμάτων, λόγω βελτιωμένης ζήτησης προϊόντων γενικότερα, των χαμηλών επιπέδων αποθεμάτων και τη διακοπή των εξαγωγών ρωσικού πετρελαίου, έπειτα από τη ρωσική εισβολή στην Ουκρανία και τις κυρώσεις που επιβλήθηκαν από τις δυτικές χώρες. Το περιθώριο σύνθετων διυλιστηρίων Μεσογείου ανήλθε κατά μέσο όρο το 2022 στα \$13,7/βαρέλι, \$8/βαρέλι υψηλότερα σε ετήσια βάση και το αντίστοιχο απλών διυλιστηρίων Hydroskimming στα \$2,4/βαρέλι.

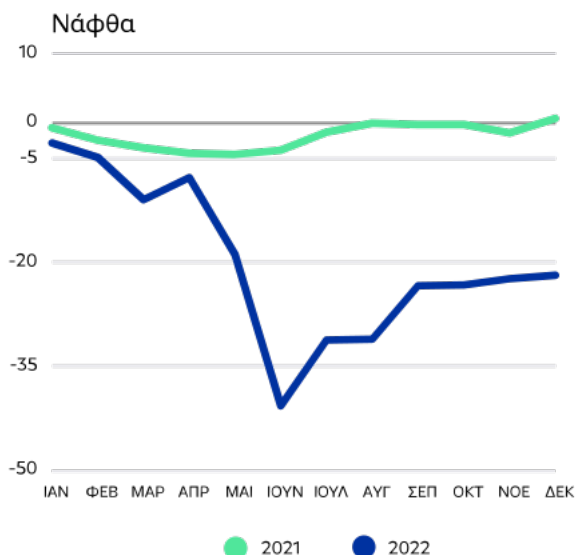
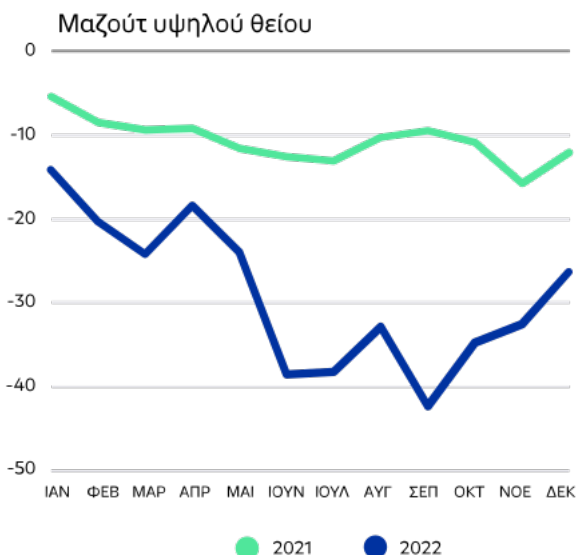
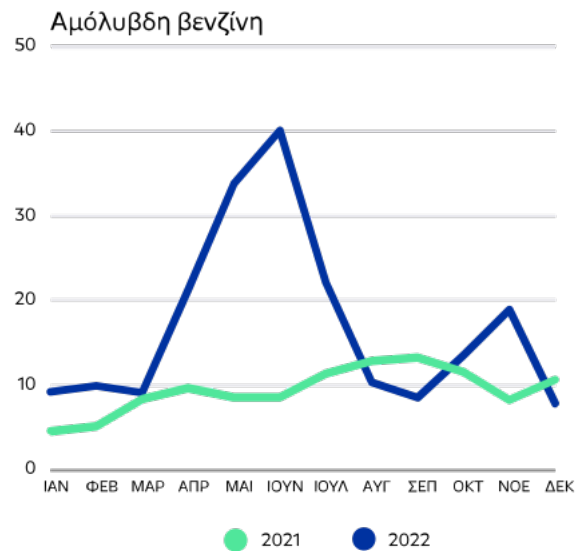
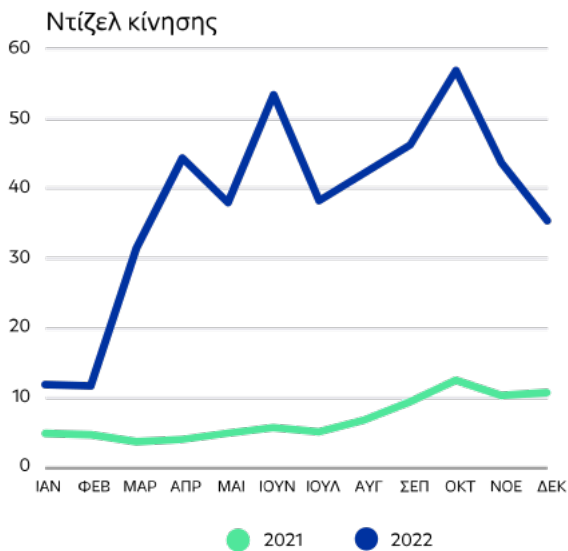


⁶ Source: Refinitiv, Ιανουάριος 2023

⁷ IEA, Oil Market Report, Ιανουάριος 2023

Διεθνή περιθώρια προϊόντων πετρελαίου (\$/βαρέλι⁸)

Τα περιθώρια βενζίνης και ντίζελ ήταν σημαντικά υψηλότερα σε σχέση με το 2021, ενώ η νάφθα και το μαζούτ υψηλού θείου παρουσίασαν μείωση. Το περιθώριο της βενζίνης διαμορφώθηκε στα \$17,1/βαρέλι το 2022 κατά μέσο όρο (2021: \$9,5/βαρέλι), με το αντίστοιχο του ντίζελ κίνησης στα \$38/βαρέλι το 2022 (2021:\$6,9/βαρέλι). Το περιθώριο του μαζούτ υψηλού θείου κατά μέσο όρο ανήλθε στα \$-29/βαρέλι το 2022 έναντι \$-10,6/βαρέλι το 2021 και της νάφθας στα \$ -20,1/βαρέλι έναντι \$-1,8/βαρέλι το 2021. Ο βασικός παράγοντας που οδήγησε την αύξηση των περιθωρίων της βενζίνης και του ντίζελ ήταν τα στενότερα ισοζύγια προσφοράς - ζήτησης λόγω της ανάκαμψης της ζήτησης, καθώς ενισχύθηκε η οικονομική δραστηριότητα, η μειωμένη προσφορά ως αποτέλεσμα της μείωσης διυλιστικής ικανότητας κατά τη διάρκεια της κρίσης COVID-19, τα χαμηλά επίπεδα αποθεμάτων σε παγκόσμια κλίμακα, η διακοπή των ρωσικών εξαγωγών προϊόντων ενδιάμεσων και μεσαίων κλασμάτων, η παύση λειτουργίας διυλιστηρίων λόγω απεργιών (Γαλλία) και οι χαμηλότερες εξαγωγές κινεζικών προϊόντων πετρελαίου, εν μέσω αυστηρότερων ποσοστύσεων. Η πτώση της νάφθας αντανάκλα κυρίως την υψηλότερη προσφορά και τη χαμηλότερη ζήτηση από στον τομέα των πετροχημικών και συγκεκριμένα, τη μειωμένη ζήτηση νάφθας για τροφοδότηση μονάδων πυρόλυσης ατμού. Τα μειωμένα περιθώρια του μαζούτ υψηλού θείου επηρεάστηκαν από την ασθενική ζήτηση στη ναυτιλία σε συνδυασμό με την επαρκή διαθεσιμότητα.



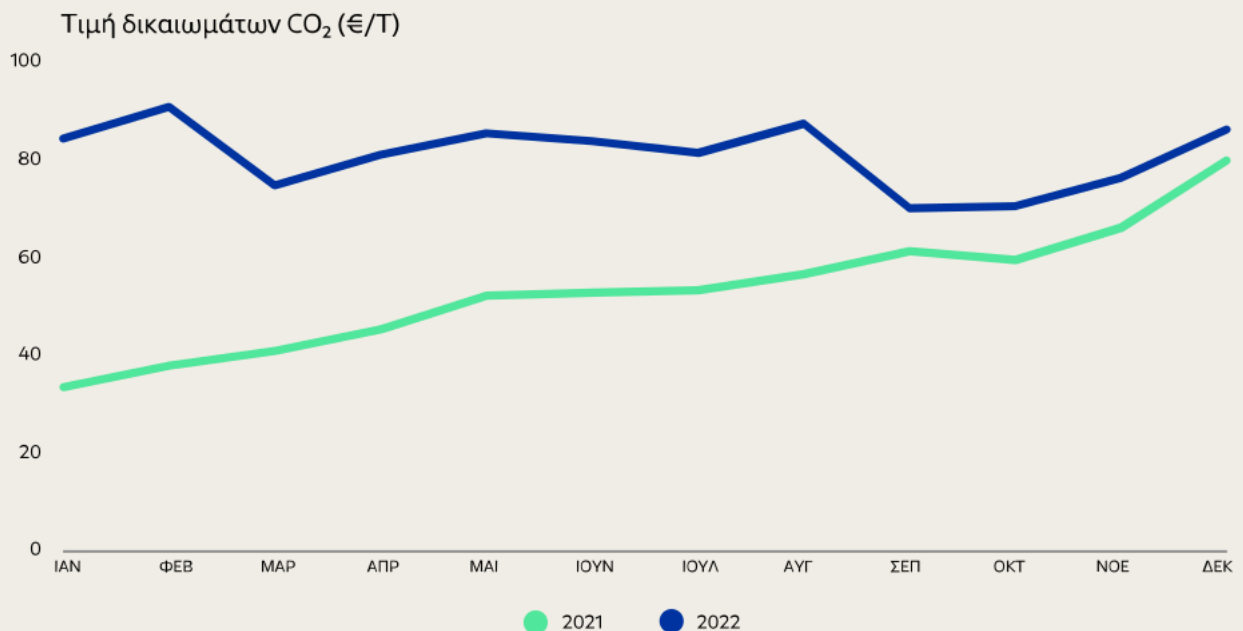
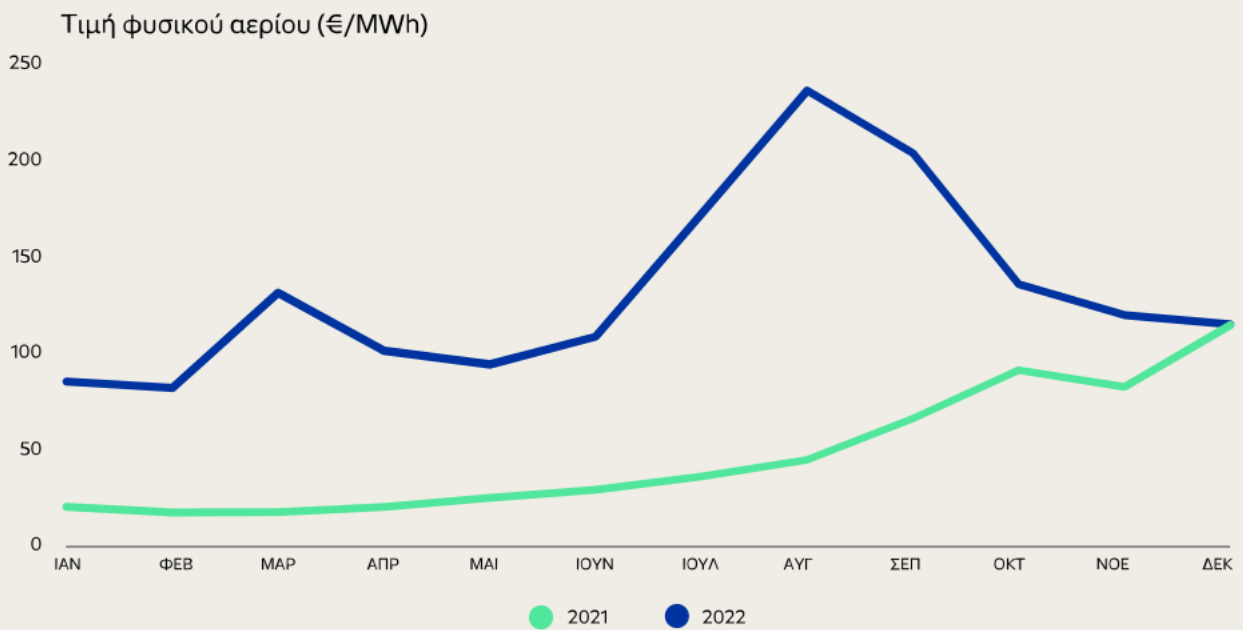
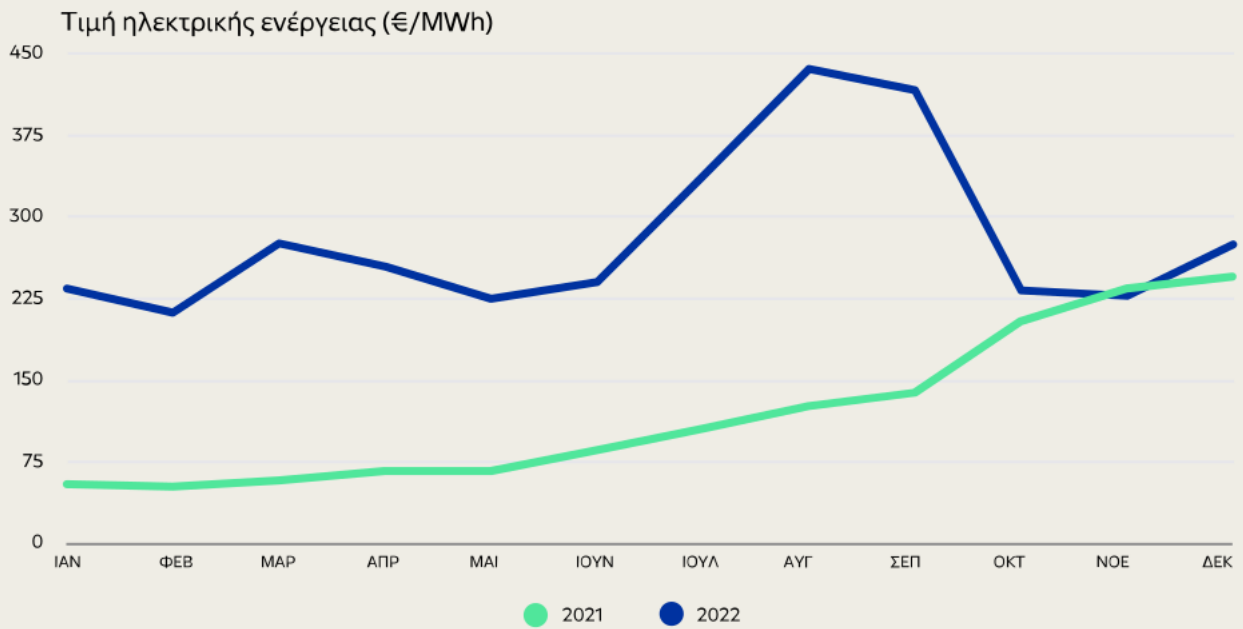
⁸ OPEC, Monthly Oil Market Report, Δεκέμβριος 2022

Φυσικό Αέριο, Ηλεκτρισμός και Τιμές Δικαιωμάτων εκπομπών CO₂ ^{9,10}

Το 2022, οι τιμές του φυσικού αερίου και της ηλεκτρικής ενέργειας στην ΕΕ αυξήθηκαν σε επίπεδα ρεκόρ. Η αναπλήρωση του ευρωπαϊκού αποθέματος φυσικού αερίου, η χαμηλότερη διαθεσιμότητα ρωσικού φυσικού αερίου (ως αποτέλεσμα των κυρώσεων της ΕΕ στις ρωσικές εξαγωγές μετά την εισβολή στην Ουκρανία) και η αντίδραση της Ρωσίας με διακοπή προμήθειας φυσικού αερίου σε διάφορες χώρες, οδήγησαν σε αναταραχή της προσφοράς-ζήτησης και αναπροσαρμογή των πηγών εισαγωγής φυσικού αερίου. Οι ανησυχίες για την ασφάλεια του εφοδιασμού και ο ανεφοδιασμός των ευρωπαϊκών δεξαμενών αποθήκευσης φυσικού αερίου μέσω εναλλακτικών προμηθευτών (συμπεριλαμβανομένων των παγκόσμιων προμηθευτών υδροποιημένου φυσικού αερίου -LNG-) οδήγησαν τις τιμές, το καλοκαίρι του 2022, σε ιστορικά υψηλά. Συγκεκριμένα, οι τιμές του φυσικού αερίου (τιμή αερίου TTF) ήταν κατά μέσο όρο στα €132/MWh το 2022 (+180% σε σύγκριση με το 2021) και ανήλθαν ακόμα και στα €236/MWh τον Αύγουστο του 2022. Εκτός από την άμεση επιρροή της χονδρικής τιμολόγησης της ηλεκτρικής ενέργειας από τις τιμές του φυσικού αερίου, οι τιμές του ηλεκτρικού ρεύματος επηρεάστηκαν επίσης ιδιαίτερα, από τα γεωπολιτικά γεγονότα. Στην Ελλάδα, η τιμή εκκαθάρισης της αγοράς της επόμενης μέρας (DAM MCP) ήταν κατά μέσο όρο στα €281/MWh (+134% σε σύγκριση με το 2021). Ταυτόχρονα, οι τιμές των δικαιωμάτων διοξειδίου του άνθρακα στην ΕΕ (EUAs), αυξήθηκαν σε ιστορικό υψηλό όλων των εποχών, τον Φεβρουάριο του 2022, στα €91/tn και κατά μέσο όρο στα €81/tn το 2022 (+52% σε σύγκριση με το 2021), επηρεάζοντας το βασικό κόστος ενός ευρύ τομέα βιομηχανιών, συμπεριλαμβανομένης της παραγωγής ηλεκτρικής ενέργειας και της διύλισης.

⁹ Bloomberg, Τιμές Δικαιωμάτων Διοξειδίου του Άνθρακα, Ιανουάριος 2023

¹⁰ Οι τιμές ηλεκτρικής ενέργειας βασίζονται στο DAM MCP, το οποίο σημαίνει Day Ahead Market, Market Clearing Price, Πηγή: Όμιλος Χρηματιστηρίου Ενέργειας, Ιανουάριος 2023



δ) Ελληνική Οικονομία^{11,12,13,14}

Το 2022, η Ελλάδα ανέκαμψε σημαντικά από την κρίση της πανδημίας COVID-19. Ο ρυθμός ανάπτυξης του πραγματικού ΑΕΠ επηρεάστηκε θετικά από τα μέτρα κρατικής στήριξης, την αναζωογόνηση του τουρισμού και των εξαγωγών, την αύξηση των άμεσων ξένων επενδύσεων, καθώς και τη βελτίωση της εμπιστοσύνης των καταναλωτών, υποστηρίζοντας την ανάκαμψη της ζήτησης. Σαν αποτέλεσμα, το ΑΕΠ επέστρεψε στα προ κρίσης COVID-19 επίπεδα, με την ανάπτυξη να εκτιμάται ότι διαμορφώθηκε στο 5,1% (έναντι 8,4% το 2021).

Οι συνεχείς μεταρρυθμίσεις και η βελτίωση του επιχειρηματικού περιβάλλοντος συνέβαλαν στην προσέλκυση ξένων επενδύσεων. Αυτοί οι παράγοντες και το τέλος των προγραμμάτων βραχυχρόνιας εργασίας συνέβαλαν σε ισχυρή αύξηση των θέσεων εργασίας, μειώνοντας το ποσοστό ανεργίας σε χαμηλό 12 ετών.

Ωστόσο, οι πληθωριστικές πιέσεις που εντάθηκαν λόγω της ενεργειακής κρίσης και οι διαταραχές στην παγκόσμια εφοδιαστική αλυσίδα, σε συνδυασμό με τη σύσφιξη της νομισματικής πολιτικής από τις περισσότερες Κεντρικές Τράπεζες παγκοσμίως, αναμένεται να επιβραδύνουν την παγκόσμια ανάπτυξη, με την Ελληνική οικονομία να εκτιμάται ότι θα παρουσιάσει επιβράδυνση του ρυθμού ανάπτυξης ΑΕΠ στο 1,1%, λόγω μείωσης της οικονομικής δραστηριότητας στην Ευρωζώνη και των συνεπειών της ενεργειακής κρίσης και του πληθωρισμού στην ιδιωτική κατανάλωση και στο πραγματικό διαθέσιμο εισόδημα των νοικοκυριών. Παρόλα αυτά, συνιστώσες όπως η διατήρηση της δυναμικής των εξαγωγών (αγαθών και υπηρεσιών) και οι επενδύσεις αναμένεται να υποστηρίξουν την εγχώρια οικονομία το επόμενο διάστημα. Πιο συγκεκριμένα, η αξιοποίηση των διαθέσιμων ευρωπαϊκών πόρων μέσω του μακροπρόθεσμου προϋπολογισμού της Ευρωπαϊκής Ένωσης (€40 δισ., 2021-2027) και του Μηχανισμού Ανάκαμψης και Ανθεκτικότητας (€30 δισ. έως το 2026) αναμένεται να δράσουν υποστηρικτικά. Σημαντικό ρόλο αναμένεται να διαδραματίσει η ένταση και διάρκεια της ενεργειακής κρίσης, η συνέχιση σύσφιξης της νομισματικής πολιτικής για την αντιμετώπιση των πληθωριστικών πιέσεων, καθώς και οι περιφερειακές χρηματοοικονομικές και γεωπολιτικές εξελίξεις.

Η εγχώρια ζήτηση καυσίμων το 2022 ανήλθε σε 6,8 εκατ. τόνους, σύμφωνα με τα αρχικά επίσημα στοιχεία, σημειώνοντας αύξηση 6,3% σε σύγκριση με το 2021, στα ίδια επίπεδα με αυτά του 2019, καθώς η αύξηση της ζήτησης για καύσιμα κίνησης ανήλθε στο +3,9%, με το ντίζελ στο +5,9% και τη βενζίνη στο +1,7%, ως αποτέλεσμα της άρσης των περιορισμών των μετακινήσεων, καθώς και η κατανάλωση πετρελαίου θέρμανσης αυξήθηκε κατά +13%.

¹¹ IOBE, Τριμηνιαία έκθεση για την ελληνική οικονομία, Τεύχος 40/22, Ιανουάριος 2023

¹² OECD, Economic Surveys Greece, Ιανουάριος 2023

¹³ Εθνική Στατιστική Υπηρεσία, Δελτίο Τύπου, Οκτώβριος 2022

¹⁴ Υπουργείο Περιβάλλοντος & Ενέργειας, Ιανουάριος 2023

B.2 Επιχειρησιακές Εξελίξεις

α) Οικονομικά Μεγέθη¹⁵

Τα βασικά οικονομικά και λειτουργικά μεγέθη του Ομίλου για το 2022 παρουσιάζονται στους πιο κάτω πίνακες:

Λειτουργικά Στοιχεία	2022	2021
Όγκος πωλήσεων διύλισης (εκατ. Μετρ. τόνοι)	14.3	15.2
Όγκος πωλήσεων εμπορίας (εκατ. Μετρ. τόνοι)	5.9	5,0
Παραγωγή διυλιστηρίων (εκατ. Μετρ. τόνοι)	13,0	14.4
Συνολικός αριθμός εργαζομένων στον Όμιλο	3.519	3.500

Στοιχεία Αποτελεσμάτων Ομίλου (εκατ. €)	2022	2021
Κύκλος εργασιών	14.508	9.222
Δημοσιευμένα κέρδη EBITDA ¹⁵	1.717	657
Αποτίμηση Αποθεμάτων (Κέρδη)/Ζημίες ¹⁵	-102	-308
Ιδιαίτερα στοιχεία ¹⁵	-14	52
Συγκρίσιμα κέρδη EBITDA ¹⁵	1.601	401
Δημοσιευμένα κέρδη/(ζημίες) μετά φόρων ¹⁵	890	337
Συγκρίσιμα κέρδη/(ζημίες) μετά φόρων ¹⁵	1.006	140

Η λειτουργική κερδοφορία του Ομίλου αυξήθηκε σημαντικά το 2022, με τα Συγκρίσιμα Κέρδη EBITDA να διαμορφώνονται στα €1.601 εκατ. (2021: €401 εκατ.).

Τα βελτιωμένα διεθνή περιθώρια διύλισης, η ενίσχυση του δολαρίου και η λειτουργική υπεραπόδοση των διυλιστηρίων, καθώς και η αυξημένη συνεισφορά από τη διεθνή εμπορία και την πράσινη ενέργεια (ΑΠΕ), συνέβαλαν στη βελτιωμένη κερδοφορία, παρά το εκτεταμένο πρόγραμμα συντήρησης στα διυλιστήρια, το αυξημένο ενεργειακό κόστος και τις εκπτώσεις στην πώληση πετρελαίου θέρμανσης για την στήριξη των καταναλωτών εν μέσω ενεργειακής κρίσης.

Το 2022, η παραγωγή των διυλιστηρίων μειώθηκε κατά 10% (13 εκατ. MT in 2022, από 14,4 εκατ. MT το 2021) λόγω του εκτεταμένου προγράμματος συντήρησης στα διυλιστήρια και οι πωλήσεις μειώθηκαν κατά 6%. Τα Συγκρίσιμα Κέρδη EBITDA από τον κλάδο Διύλισης, Εφοδιασμού και Εμπορίας βελτιώθηκαν σημαντικά και διαμορφώθηκαν σε €1.385 εκατ από €153 εκατ. το 2021.

Τα Συγκρίσιμα Κέρδη μετά φόρων (όπως ορίζεται στο κεφάλαιο Ζ), ανήλθαν στα €1.006 εκατ., υποστηριζόμενα από την υψηλή λειτουργική κερδοφορία και τη συμβολή από τις συμμετοχές στις συνδεδεμένες εταιρείες, παρά το αυξημένο χρηματοοικονομικό κόστος και την πρόβλεψη που σχηματίστηκε για τη Συνεισφορά Αλληλεγγύης (N. 5007/23-12-2022).

Τα κέρδη αποτίμησης αποθεμάτων (€102 εκατ. κέρδη το 2022 έναντι €308 εκατ. το 2021) λόγω ανόδου της τιμής πετρελαίου και προϊόντων, οδήγησαν τα Δημοσιευμένα Κέρδη EBITDA στα €1.717 εκατ. και τα Δημοσιευμένα Κέρδη μετά φόρων στα €890 εκατ..

Η αύξηση των αναπτυξιακών επενδύσεων σε Ανανεώσιμες Πηγές Ενέργειας, τα προγράμματα συντήρησης των διυλιστηρίων και η εξαγορά των κεντρικών γραφείων της HELLENIQ ENERGY, οδήγησαν τις δαπάνες κεφαλαίου στα €512 εκατ..

¹⁵ Οι επιλεγμένοι εναλλακτικοί δείκτες μέτρησης απόδοσης αναφέρονται στο κεφάλαιο Ζ

Επιλεγμένα Στοιχεία Ενοποιημένων Χρηματοοικονομικών Καταστάσεων (εκ. €)	31.12.2022	31.12.2021
Συνολικό ενεργητικό	8.562	7.832
Σύνολο ιδίων κεφαλαίων	2.727	2.129
Απασχολούμενα κεφάλαια ¹⁵	4.669	4.067
Καθαρός δανεισμός ¹⁵	1.942	1.938
Καθαρές χρηματοροές (Λειτουργικές & Επενδυτικές χρηματοροές)	461	-106
Επενδύσεις	512	400
% Δανεισμού επί των απασχολούμενων κεφαλαίων - Debt Gearing	42%	48%

β) Η Μετοχή

Το 2022, ο Γενικός Δείκτης του Χ.Α. παρουσίασε αύξηση κατά 4,1%, με υπεραπόδοση έναντι των βασικών διεθνών χρηματιστηριακών δεικτών, καθώς η ελληνική οικονομία κατέγραψε υψηλότερους ρυθμούς ανάπτυξης σε σχέση με τις περισσότερες ανεπτυγμένες οικονομίες, υποστηριζόμενη από σημαντικές ξένες επενδύσεις, την ιδιωτική κατανάλωση και τις εξαγωγές, παρά την πίεση της ενεργειακής κρίσης που προέκυψε από τον πόλεμο στην Ουκρανία και τον αυξημένο πληθωρισμό.

Η μετοχή της HELLENiQ ENERGY Holdings A.E. (η «Εταιρεία») κατέγραψε αύξηση της τάξεως του 22,0% το 2022, κλείνοντας στα €7,59 την 30.12.2022, με ετήσιο μέσο όγκο συναλλαγών στα 96.419 χιλ. τεμάχια/ημέρα και μέση τιμή στα €6,76.

Το Διοικητικό Συμβούλιο της Εταιρείας στην από 24.02.2022 συνεδρίασή του αποφάσισε τη διανομή μερίσματος €0,30/μετοχή από κέρδη προηγούμενων χρήσεων στους μετόχους, ενώ στις 9 Ιουνίου 2022, η Τακτική Γενική Συνέλευση των μετόχων ενέκρινε τη διανομή τελικού μερίσματος €0,10/μετοχή για την οικονομική χρήση του 2021.

Στις 29 Σεπτεμβρίου 2022, το Διοικητικό Συμβούλιο της Εταιρείας αποφάσισε κατά τη συνεδρίασή του, τη διανομή προσωρινού μερίσματος για το οικονομικό έτος 2022, ανερχόμενου στο ποσό των €122.254.074, που αντιστοιχεί σε μεικτό ποσό €0,40/μετοχή, ενώ, στην από 10.11.2022 συνεδρίασή του αποφάσισε τη διανομή επιπλέον προσωρινού μερίσματος για το οικονομικό έτος 2022, ανερχόμενου στο ποσό των €76.408.796, που αντιστοιχεί σε μεικτό ποσό €0,25/μετοχή. Επιπλέον, στη συνεδρίασή του στις 24 Φεβρουαρίου 2023, αποφάσισε τη διανομή τελικού μερίσματος, ποσού €0,50/μετοχή.

Ο πίνακας που ακολουθεί παρουσιάζει τη μέση τιμή κλεισίματος και το μέσο ημερήσιο όγκο συναλλαγών της μετοχής της Εταιρείας ανά μήνα, για την οικονομική χρήση του 2022 σε σχέση με την αντίστοιχη χρονική περίοδο του 2021.

	Μέση Τιμή Κλεισίματος (€)		Όγκος Συναλλαγών (# τεμάχια)	
	2022	2021	2022	2021
Ιανουάριος	6,58	5,62	88.085	109.986
Φεβρουάριος	6,66	5,41	114.696	56.371
Μάρτιος	6,97	5,65	135.292	101.870
Απρίλιος	7,44	5,81	88.373	88.310
Μάιος	6,82	6,18	93.095	108.937
Ιούνιος	6,68	6,42	78.566	70.478
Ιούλιος	6,13	5,82	53.023	39.356
Αύγουστος	6,62	5,76	80.912	50.098
Σεπτέμβριος	6,46	5,82	110.461	54.069
Οκτώβριος	6,64	6,02	65.235	83.816
Νοέμβριος	6,78	6,08	93.259	62.914
Δεκέμβριος	7,44	6,07	153.706	73.184

Διάγραμμα πορείας μετοχής της HELLENiQ ENERGY Holdings A.E.

Το γράφημα που ακολουθεί παρουσιάζει τις ημερήσιες τιμές κλεισίματος και τον όγκο συναλλαγών σε μετοχές της Εταιρείας από την 01.01.2022 έως και την 31.12.2022:



γ) Κύριες Εξελίξεις

Οι σημαντικότερες επιχειρηματικές εξελίξεις ήταν:

- Στο πλαίσιο υλοποίησης της στρατηγικής Vision 2025 και σε συνέχεια της αναβάθμισης του πλαισίου εταιρικής διακυβέρνησης που έλαβε χώρα το 2021, στις 3 Ιανουαρίου 2022 ολοκληρώθηκε η νέα εταιρική δομή, με διάσπαση της ΕΛΛΗΝΙΚΑ ΠΕΤΡΕΛΑΙΑ Α.Ε., μέσω απόσχισης του κλάδου διύλισης, εφοδιασμού και πωλήσεων πετρελαιοειδών και πετροχημικών και εισφορά σε νέα εταιρεία. Η νέα εταιρική δομή αναμένεται να επιφέρει ουσιαστικά οφέλη, αναφορικά με την ανάδειξη αξίας δραστηριοτήτων, τη διαχείριση κινδύνων, καθώς και ευελιξία στην ανάπτυξη και χρηματοδότηση των επιμέρους επιχειρηματικών μονάδων. Η διασπώμενη εταιρεία παρέμεινε εισηγμένη στο ΧΑΑ με νέα επωνυμία: ΕΛΛΗΝΙΚΑ ΠΕΤΡΕΛΑΙΑ ΣΥΜΜΕΤΟΧΩΝ Α.Ε..
- Στις 4 Ιουλίου 2022, η ΕΛΠΕ Ανανεώσιμες Α.Ε., θυγατρική της Εταιρείας και η RWE Renewables GmbH, θυγατρική της RWE, υπέγραψαν Όρους Συνεργασίας (Heads of Terms) με ποσοστά συμμετοχής 50-50 και με σκοπό την ανάπτυξη, λειτουργία και διαχείριση Υπεράκτιων Αιολικών Πάρκων (ΥΑΠ) στην Ελλάδα, καθώς και την από κοινού συμμετοχή τους σε διαγωνιστικές διαδικασίες που προτίθεται να εκκινήσει το Ελληνικό Δημόσιο.
- Σε συνέχεια της υπογραφής της σύμβασης πώλησης του συνόλου των μετοχών της ΔΕΠΑ Υποδομών Α.Ε. στις 10 Δεκεμβρίου 2021, μετά την πλήρωση του συνόλου των αναβλητικών αιρέσεων, την 1^η Σεπτεμβρίου 2022 ολοκληρώθηκε η μεταβίβαση του 100% του μετοχικού κεφαλαίου της εταιρείας ΔΕΠΑ Υποδομών Α.Ε., από το ΤΑΙΠΕΔ Α.Ε. (65%) και την Εταιρεία (35%), στον όμιλο Italgas.
- Με απόφαση της Έκτακτης Γενικής Συνέλευσης της 20 Σεπτεμβρίου 2022, εγκρίθηκε η νέα εταιρική ταυτότητα, με μεταβολή της επωνυμίας της Εταιρείας από ΕΛΛΗΝΙΚΑ ΠΕΤΡΕΛΑΙΑ ΣΥΜΜΕΤΟΧΩΝ Α.Ε. σε HELLENiQ ENERGY Holdings Α.Ε. και με νέο λογότυπο, ολοκληρώνοντας μέσα σε λιγότερο από 12 μήνες όλους τους στόχους της πρώτης φάσης του στρατηγικού προγράμματος Vision 2025.
- Εκκίνηση παραγωγής του Φ/Β έργου 204 MW στην Κοζάνη το Β' Τρίμηνο 2022 και ολοκλήρωση εξαγοράς αιολικών πάρκων σε λειτουργία στη Μάνη συνολικής δυναμικότητας 55 MW, αυξάνοντας τη συνολική εγκατεστημένη ισχύ του Ομίλου σε ΑΠΕ στα 341 MW.
- Ολοκλήρωση με ασφάλεια και επιτυχία των εκτεταμένων προγραμμάτων συντήρησης στα 3 διυλιστήρια του Ομίλου, με στόχο την όσο το δυνατόν καλύτερη διαθεσιμότητα και διαχείριση εν μέσω μιας περιόδου με θέματα επάρκειας καυσίμων και, ιδιαίτερα, ντίζελ, στις διεθνείς αγορές.
- Κατά το Δ' Τρίμηνο του 2022, πραγματοποιήθηκε αναχρηματοδότηση τραπεζικών γραμμών που έληγαν, συνολικού ύψους €900 εκατ., και έγινε επιτυχής αναχρηματοδότηση με βελτιωμένους εμπορικούς όρους, ενώ, στις 31 Αυγούστου η HELPE Digital, 100% θυγατρική της HELLENiQ ENERGY, υπέγραψε συμφωνία χρηματοδότησης €33 εκατ. για την ανάπτυξη του ψηφιακού προγράμματος του Ομίλου με τη συμμετοχή του TAA (Ταμείου Ανάκαμψης και Ανθεκτικότητας).

δ) Ψηφιακός Μετασχηματισμός

Το Πρόγραμμα Horizon, αποτελεί μία πρωτοβουλία του Ψηφιακού Μετασχηματισμού της HELLENiQ ENERGY και συμβάλλοντας στο ευρύτερο πρόγραμμα μετασχηματισμού (VISION 2025) του Ομίλου και στη βελτίωση της εταιρικής απόδοσης. Το πρόγραμμα Horizon στοχεύει στη χρήση ψηφιακών τεχνολογιών και στην καθιέρωση βέλτιστων πρακτικών στους επιχειρηματικούς τομείς του Ομίλου, προκειμένου να εισαγάγει νέους τρόπους εργασίας και καινοτόμες λύσεις.

Έως τώρα, **68 ψηφιακές πρωτοβουλίες** βρίσκονται σε εξέλιξη ή έχουν ήδη ολοκληρωθεί, με τη συμμετοχή άνω των **150 ατόμων** σε διάφορες ομάδες εργασίας, αξιοποιώντας πλέον των **1.000 ωρών εξειδικευμένης εκπαίδευσης**.

Ψηφιακός Μετασχηματισμός Πρόδος προγράμματος HORIZON για το 2022

**68**ψηφιακές
πρωτοβουλίες**>150**άτομα σε
ομάδες εργασίας**+1.000**ώρες
εκπαίδευσης

Το πολυετές σχέδιο δράσης αποτελείται από ένα πλήθος πρωτοβουλιών με σημαντική επένδυση σε έργα τεχνολογίας, μέσα από 3 βασικούς τομείς:



1. Το **Ψηφιακό Διυλιστήριο**, με στόχο την εξέλιξη των εγκαταστάσεών μας σε σύγχρονα, συνεργατικά, διασυνδεδεμένα διυλιστήρια.
2. Την **Ψηφιακή Λιανική Εμπορία**, με στόχο τα νέα πρατήρια του μέλλοντος, που θα παρέχουν νέες ψηφιακές λειτουργίες, βελτιωμένη πρόσβαση σε πληροφόρηση και πληρέστερη εξυπηρέτηση των συνεργατών και εταιρικών πελατών.
3. Τις **Ψηφιακές Ομιλικές Λειτουργίες**, με στόχο αποδοτικότερες εταιρικές λειτουργίες, τεχνολογία αυτοματισμών και αποτελεσματικότερες λήψεις αποφάσεων, αξιοποιώντας ένα μεγάλο εύρος δεδομένων.

Το 2022 σημειώθηκε σημαντική πρόοδος και στους 3 πυλώνες του Προγράμματος:

- Υλοποιήθηκαν πάνω από 20 ψηφιακές πρωτοβουλίες που υποστηρίζουν την καθημερινότητα των εργαζομένων στα διυλιστήρια. Αυτές περιλαμβάνουν:
 - Βελτιωμένο προγραμματισμό αξιοποιώντας μια νέα, ενιαία πλατφόρμα προγραμματισμού
 - Αποδοτική κατανάλωση ενέργειας, μέσω προηγμένου συστήματος παρακολούθησης
 - Βελτιστοποίηση της επιλογής και αξιοποίησης τύπων αργού πετρελαίου, λαμβάνοντας υπ' όψη τη συμβατότητά τους με τον εξοπλισμό και τις προδιαγραφές
 - Βελτιστοποίηση των μιγμάτων βενζίνης σύμφωνα με τις απαιτούμενες προδιαγραφές ποιότητας και οικονομικότητας
 - Μείωση της κατανάλωσης ατμού στις μονάδες με χρήση εργαλείων ανάλυσης δεδομένων και μηχανικής μάθησης
 - Προηγμένες αναλύσεις δεδομένων συντήρησης μηχανολογικού εξοπλισμού για αποτελεσματικότερο προγραμματισμό και διαχείριση υλικοτεχνικών και ανθρωπίνων πόρων

- Ανάπτυξη εσωτερικών εξειδικευμένων εργαλείων για την παρακολούθηση, προσομοίωση και βελτιστοποίηση των παραμέτρων λειτουργίας κρίσιμων ελέγχων διυλιστηριακών μονάδων
- Τέθηκαν σε παραγωγική λειτουργία αυτοματισμοί εταιρικών λειτουργιών και ανάλυσης δεδομένων που ελαχιστοποιούν τον κίνδυνο ανθρώπινου λάθους, αναβαθμίζουν τον τρόπο λειτουργίας και εξοικονομούν πόρους για πιο απαιτητικές εργασίες.
- Ολοκληρώθηκε η πρώτη φάση Λειτουργίας του Συστήματος Πιστότητας (Loyalty) για τη Λιανική Εμπορία.
- Πραγματοποιήθηκε η έναρξη δημιουργίας του νέου Ψηφιακού Πυρήνα (Digital Core) του Ομίλου με την επιτυχή λειτουργία του νέου συστήματος Ανθρώπινου Δυναμικού, με σημαντικές αναβαθμίσεις στον τομέα του ERP.

Μέχρι σήμερα, οι επενδύσεις για το πρόγραμμα Ψηφιακού Μετασχηματισμού του Ομίλου, ανέρχονται στα €16 εκατ., προσφέροντας αθροιστικό όφελος της τάξης των €27 εκατ., με τα €23 εκατ. να έχουν εξοικονομηθεί εντός του 2022, ενώ το εκτιμώμενο όφελος σε ετήσια βάση από το 2025 ανέρχεται στα €50 εκατ..



€16 εκατ.

Επενδύσεις



€27 εκατ.

Αθροιστικό
όφελος



€23 εκατ.

Εξοικονόμηση
το 2022



€50 εκατ.

Εκτιμώμενο όφελος
σε ετήσια βάση
από το 2025

Η επόμενη χρονιά αναμένεται με ενδιαφέρον καθώς έχουν ήδη προγραμματιστεί πολλές νέες πρωτοβουλίες/ έργα, που αναμένεται να ωθήσουν περαιτέρω τον μετασχηματισμό του Ομίλου και να συμβάλουν στην ασφάλεια, την ανταγωνιστικότητα, την υιοθέτηση βέλτιστων πρακτικών, στην απλοποίηση και την εναρμόνιση των λειτουργιών, αναβαθμίζοντας την εργασιακή εμπειρία των εργαζομένων και την εξυπηρέτηση πελατών και συνεργατών, με σημαντικές βελτιώσεις στην ποιότητα των υπηρεσιών.

Ενδεικτικά, εντός του 2023 αναμένονται:

- Ανάπτυξη λύσεων που συνεισφέρουν στην ασφάλεια των εργαζομένων
- Η περαιτέρω ολοκλήρωση /βελτιστοποίηση της εφοδιαστικής αλυσίδας των Διυλιστηρίων με έργα Ισοζυγίου Μάζας και διαχείρισης σημείων φόρτωσης
- Η βελτιστοποίηση της ωφέλιμης ζωής των μεγάλων παγίων στη Διύλιση και η προβλεπτική συντήρηση αυτών
- Η ψηφιοποίηση του καναλιού επικοινωνίας και εξυπηρέτησης πελατών Λιανικής μέσα από το πρόγραμμα e-EKO
- Η ολοκλήρωση του έργου ψηφιοποίησης των Προμηθειών Ομίλου, μέσω μίας σύγχρονης πλατφόρμας που θα βελτιστοποιήσει τον τρόπο λειτουργίας και διαδικασιών (e-Sourcing)
- Η εφαρμογή νέου συστήματος διαχείρισης χρηματοοικονομικών ροών και διαθεσίμων
- Η σταδιακή μετάβαση των κεντρικών συστημάτων διαχείρισης επιχειρησιακών πόρων (SAP ERP), σε ένα ενιαίο και σύγχρονο σύστημα προηγμένων δυνατοτήτων (S4HANA)
- Η υλοποίηση της Ψηφιακής Ακαδημίας που δίνει τη δυνατότητα εκπαίδευσης και προσωπικής εξέλιξης σε όλους τους εργαζόμενους του Ομίλου πάνω σε σύγχρονα και καινοτόμα αντικείμενα.

ε) Επίδραση πανδημίας COVID-19, μέτρα και προγραμματισμός

Η πανδημία COVID-19, η οποία ξέσπασε το Α' Τρίμηνο του 2020, επηρέασε την οικονομική δραστηριότητα, την αγορά πετρελαίου και τις διεθνείς κεφαλαιαγορές και το 2021, αλλά σε ηπιότερο βαθμό, ενώ το 2022 παρατηρήθηκε ύφεση με θετικά για την οικονομία αποτελέσματα.

Η υποχώρηση της πανδημίας κατά το 2022 και οι εκτεταμένοι εμβολιασμοί επέτρεψαν την άρση των περιοριστικών μέτρων και την επάνοδο της οικονομικής δραστηριότητας. Ωστόσο, η νέα έκρηξη κρουσμάτων COVID-19 στην Κίνα στο τέλος του 2022 και ο κίνδυνος εμφάνισης μιας νέας παραλλαγής του ιού, προκαλεί ανησυχία στους οργανισμούς παγκόσμιας υγείας.

Ο Όμιλος, ανταποκρίθηκε άμεσα στο ξέσπασμα της πανδημίας και, προέβη σε διάφορες δράσεις αντιμετώπισης της κρίσης. Σε αυτό το περιβάλλον οι κύριες προτεραιότητες του Ομίλου συνεχίζουν να είναι η ασφάλεια του προσωπικού και των συνεργατών του στις εγκαταστάσεις του, η ομαλή λειτουργία και ο απρόσκοπτος εφοδιασμός της αγοράς.

Από τον Δεκέμβριο του 2020 ο Όμιλος έχει λάβει την πιστοποίηση «CoVid-Shield» από την TÜV AUSTRIA Hellas, σε επίπεδο Excellent, για τις βιομηχανικές εγκαταστάσεις και τα γραφεία του, σε όλες τις χώρες που δραστηριοποιείται. Ταυτόχρονα παρακολουθεί τις εξελίξεις και τις οδηγίες της Πολιτείας και προσαρμόζει τη σχετική Ομιλική Πολιτική αντίστοιχα.

στ) Γεωπολιτικά γεγονότα

Στις 24 Φεβρουαρίου 2022, η Ρωσική Ομοσπονδία προχώρησε σε στρατιωτική εισβολή στην Ουκρανία, έπειτα από μια περίοδο έντασης μεταξύ των δύο χωρών. Η εισβολή είχε ως αποτέλεσμα την επιβολή οικονομικών και μη κυρώσεων από την ΕΕ, τις Η.Π.Α και άλλες χώρες προς τη Ρωσία, επηρεάζοντας τις παγκόσμιες αγορές ενέργειας και τις οικονομικές εξελίξεις γενικότερα. Η παραγωγή αργού πετρελαίου της Ρωσικής Ομοσπονδίας αντιπροσώπευε περίπου το 10% της παγκόσμιας παραγωγής πριν την επιβολή κυρώσεων, ενώ είναι η δεύτερη μεγαλύτερη παραγωγός φυσικού αερίου παγκοσμίως. Η μείωση της προσφοράς αργού πετρελαίου ή φυσικού αερίου ως αποτέλεσμα των παραπάνω, έχει αντίκτυπο στη διαθεσιμότητα και στις τιμές. Υπάρχουν επίσης μακροπρόθεσμες συνέπειες στις αλλαγές που συμβαίνουν στις παγκόσμιες ροές ενέργειας. Η αποδεδειγμένη εξάρτηση από το ρωσικό αέριο προβάλλει το γεγονός ότι η ενεργειακή ασφάλεια μπορεί να βελτιωθεί από χώρες που μεταβαίνουν σε ανανεώσιμες πηγές.

Επιπλέον, ο αντίκτυπος στην οικονομική ανάπτυξη, τα επιτόκια και στις συναλλαγματικές ισοτιμίες, καθώς και άλλους οικονομικούς δείκτες, που επηρεάζουν τις δραστηριότητες του Ομίλου, είναι ήδη εμφανής. Το Β' Εξάμηνο του 2021, το ρωσικό αργό αντιπροσώπευε το 15-17% της συνολικής τροφοδοσίας αργού των διυλιστηρίων του Ομίλου και από το τέλος Φεβρουαρίου του 2022 αντικαταστάθηκε πλήρως από άλλους τύπους αργών, χωρίς να επηρεαστεί η λειτουργία των διυλιστηρίων. Επιπλέον, τους τελευταίους μήνες και μετά την αύξηση των τιμών του φυσικού αερίου, τα διυλιστήρια του Ομίλου έχουν ελαχιστοποιήσει τη χρήση φυσικού αερίου ως πρώτη ύλη, αντικαθιστώντας το σε σημαντικό βαθμό με προϊόντα πετρελαίου. Ο Όμιλος παρακολουθεί τις εξελίξεις γύρω από την κρίση και προσαρμόζει τη λειτουργία του ανάλογα με τις συνθήκες.

Γ. Ανασκόπηση ανά Δραστηριότητα – Επιδόσεις και Χρηματοοικονομική Θέση

Οι βασικές εξελίξεις και οι οικονομικοί δείκτες για τις κύριες δραστηριότητες του Ομίλου είχαν ως εξής:

α) Διύλιση, Εφοδιασμός και Εμπορία

Αποτελέσματα και βασικοί λειτουργικοί δείκτες:

Οικονομικά Αποτελέσματα (€ εκατ.)	2022	2021
Πωλήσεις	13.087	8.047
Συγκρίσιμα κέρδη EBITDA¹⁵	1.384	153
Δείκτες Λειτουργίας		
Ποσότητες πωλήσεων (χιλ. MT)	14.284	15.184
Ενδεικτικό Περιθώριο διύλισης σύνθετων διυλιστηρίων (FCC) – Μ.Ο. έτους	\$11.5/bbl	\$2.3/bbl

Τα κύρια σημεία στον κλάδο Διύλισης, Εφοδιασμού και Εμπορίας για το 2022 ήταν:

- Αυξημένα περιθώρια διύλισης μετά τον Μάρτιο, ως αποτέλεσμα της μειωμένης προσφοράς/αυξημένης ζήτησης μεσαίων κλασμάτων αλλά και βενζινών, έπειτα από τις κυρώσεις έναντι των Ρωσικών εξαγωγών αργού πετρελαίου και προϊόντων.
- Σημαντική μεταβολή του μίγματος αργών που κατεργάσθηκαν τα διυλιστήρια, λόγω της εισβολής στην Ουκρανία στα τέλη Φεβρουαρίου 2022 και τις κυρώσεις που ακολούθησαν.
- Πλήρης και αδιάλειπτη προμήθεια των διυλιστηρίων σε ημικατεργασμένα, η αγορά των οποίων επηρεάστηκε επίσης δυσμενώς μετά τον Φεβρουάριο του 2022.
- Επιτυχής ολοκλήρωση των προγραμματισμένων γενικών συντηρήσεων στα διυλιστήρια Ελευσίνας, Ασπροπύργου και Θεσσαλονίκης.

β) Πετροχημικά

Αποτελέσματα και βασικοί λειτουργικοί δείκτες:

Οικονομικά Αποτελέσματα (€ εκατ.)	2022	2021
Πωλήσεις	380	379
Συγκρίσιμο EBITDA¹⁵	74	131
Δείκτες Λειτουργίας		
Ποσότητες Πωλήσεων (χιλ. MT)	262	275
Περιθώριο Πολυπροπυλενίου (€/tn)	425	717

Τα κύρια σημεία για το 2022 ήταν:

- Εντός του 2022, το παγκόσμιο επιχειρηματικό περιβάλλον και ιδιαίτερα αυτό της Ευρώπης και της Μεσογείου, επηρεάστηκε αρνητικά από το υψηλό ενεργειακό κόστος και τον πόλεμο στην Ουκρανία, με το ισοζύγιο προσφοράς/ζήτησης να επηρεάζει αρνητικά τα ενδεικτικά περιθώρια.
- Σε αυτό το περιβάλλον το Συγκρίσιμο EBITDA του κλάδου των Πετροχημικών ανήλθε στα €74 εκατ., επηρεασμένο περαιτέρω από το προγραμματισμένο σταμάτημα συντήρησης της μονάδας παραγωγής Πολυπροπυλενίου στη Θεσσαλονίκη και από τη μειωμένη τροφοδοσία Προπυλενίου από το Διυλιστήριο Ασπροπύργου.

γ) Λιανική Εμπορία**Αποτελέσματα και βασικοί λειτουργικοί δείκτες:**

Οικονομικά Αποτελέσματα (€ εκατ.)	2022	2021
Πωλήσεις	6.296	3.341
Συγκρίσιμα κέρδη EBITDA¹⁵	138	128
Δείκτες Λειτουργίας		
Ποσότητες πωλήσεων (χιλ. MT) – Σύνολο	5.933	5.046
Ποσότητες πωλήσεων (χιλ. MT) – Ελλάδα	3.959	3.366
Αριθμός πρατηρίων- Ελλάδα	1.655	1.682
Αριθμός πρατηρίων- Εξωτερικό	317	314

Στη Λιανική Εμπορία Εσωτερικού τα κύρια σημεία για το 2022 ήταν:

- Λανσάρισμα προγράμματος επιβράβευσης EKO Smile.
- Αύξηση του αριθμού πρατηρίων που προσφέρουν Βενζίνη EKO Premium 98.
- Υψηλή συμμετοχή των διαφοροποιημένων καυσίμων κίνησης (βενζίνες 98 & 100 οκτανίων, ενισχυμένο πετρέλαιο κίνησης) στις συνολικές πωλήσεις καυσίμων κίνησης των πρατηρίων.
- Αύξηση μεριδίων αγοράς βενζινών, πετρελαίου κίνησης και πετρελαίου θέρμανσης.
- Έμφαση στην ανάπτυξη των ιδιολειτουργούμενων πρατηρίων.
- Διατήρηση της ηγετικής θέσης στους κλάδους Αεροπορίας και Ναυτιλίας.

Στη Λιανική Εμπορία Εξωτερικού τα κύρια σημεία για το 2022 ήταν:

- Η κερδοφορία του 2022 σημείωσε σημαντική αύξηση σε σχέση με το 2021, κυρίως λόγω του ευνοϊκού διεθνούς περιβάλλοντος πετρελαιοειδών. Επιπλέον, η ζήτηση καυσίμων ανέκαμψε λόγω της άρσης των μέτρων περιορισμού των μετακινήσεων που είχαν επιβληθεί με στόχο την αντιμετώπιση της πανδημίας του COVID-19, παρά τις δυσμενείς συνθήκες στην αγορά λόγω της παγκόσμιας ενεργειακής κρίσης και της γεωπολιτικής αναταραχής στην ανατολική Ευρώπη.
- Στην Κύπρο, η αύξηση της κερδοφορίας σε σχέση με το 2021 προήλθε κυρίως λόγω καλύτερων περιθωρίων κέρδους. Στα τέλη του 2022, ο νέος τερματικός σταθμός υγραερίου στον οποίο ο Όμιλος εισήλθε σε κοινοπραξία με άλλες εταιρείες πετρελαιοειδών, τέθηκε σε λειτουργία.
- Στο Μαυροβούνιο, η επίδοση ήταν υψηλότερη σε σχέση με το 2021 κυρίως λόγω της ανάκαμψης της ζήτησης σε επίπεδα προ πανδημίας αλλά και λόγω της ολοκλήρωσης του προγράμματος επενδύσεων για την ανακατασκευή των υπαρχόντων πρατηρίων.

- Στη Βόρεια Μακεδονία, σημειώθηκε αύξηση της κερδοφορίας σε σχέση με το 2021 που προήλθε από αυξημένο όγκο πωλήσεων λόγω ελλείμματος προϊόντος στην ευρύτερη περιοχή.
- Στη Βουλγαρία, σημειώθηκε ελαφριά μείωση της κερδοφορίας σε σχέση με το 2021 παρά την αύξηση στους όγκους και στα περιθώρια κέρδους, κυρίως λόγω των μειωμένων άλλων εσόδων.
- Στη Σερβία, η μείωση της κερδοφορίας σε σχέση με το 2021 προήλθε κυρίως από τη μείωση των περιθωρίων κέρδους λιανικής, παρά την αύξηση των όγκων.

δ) Ανανεώσιμες Πηγές Ενέργειας (ΑΠΕ)

Αποτελέσματα και βασικοί λειτουργικοί δείκτες:

Οικονομικά Αποτελέσματα (€ εκατ.)	2022	2021
Πωλήσεις	37	5
Συγκρίσιμο EBITDA¹⁵	29	3
Δείκτες Λειτουργίας		
Παραχθέντα Ποσότητα (GWh)	472	56
Εγκαταστημένη ισχύς (MW)	341	65

Τα κύρια σημεία για το 2022 ήταν:

- Οι εγκαταστάσεις του Φ/Β έργου στην Κοζάνη ξεκίνησαν να παράγουν ηλεκτρική ενέργεια τον Μάιο του 2022. Το έργο, συνολικής ισχύος 204 MW και συνολικής επένδυσης άνω των €130 εκατ., αποτελεί ένα από τα μεγαλύτερα έργα ΑΠΕ στην Ελλάδα και στην Ευρώπη, έως σήμερα, καθιστώντας τον Όμιλο ως τον μεγαλύτερο διαχειριστή Φ/Β στην Ελλάδα. Υπολογίζεται ότι θα παράγει ενέργεια 350 GWh ετησίως, ικανή να εξασφαλίσει την παροχή καθαρής ενέργειας μηδενικών εκπομπών για 75.000 νοικοκυριά, με ετήσιο όφελος σε επίπεδο εκπομπών διοξειδίου του άνθρακα άνω των 90.000 τόνων.
- Παράλληλα, το 2022, ολοκληρώθηκε η εξαγορά αιολικών πάρκων στην περιοχή της Νότιας Εύβοιας ισχύος 38 MW και στην περιοχή της Μάνης ισχύος 55 MW και 2 φωτοβολταϊκών πάρκων συνολικής ισχύος 16 MW στη Βοιωτία (όλα σε λειτουργία).
- Η συνολική εγκατεστημένη ισχύς της ΕΛΠΕ Ανανεώσιμες ανέρχεται σε 341 MW, ενώ έργα συνολικής ισχύος που ξεπερνά τα 2,5 GW, κυρίως Φ/Β, αιολικά και αποθήκευσης ενέργειας, βρίσκονται σε διάφορα στάδια ανάπτυξης.
- Τέλος, η ΕΛΠΕ Ανανεώσιμες συνεχίζει να εξετάζει επενδύσεις σε αυτό-παραγωγή με ιδιοκατανάλωση στις εγκαταστάσεις του Ομίλου, που είναι συνδεδεμένες στη χαμηλή και μέση τάση.

ε) Δραστηριότητες Ηλεκτρικής Ενέργειας και Φυσικού Αερίου

Οι δραστηριότητες στους κλάδους της ηλεκτρικής ενέργειας και φυσικού αερίου αφορούν τις συμμετοχές του Ομίλου στις ELPEDISON BV (50%HELLENiQ ENERGY, 50% EDISON) και στις ΔΕΠΑ ΕΜΠΟΡΙΑΣ και ΔΕΠΑ ΔΙΕΘΝΩΝ ΕΡΓΩΝ (35%HELLENiQ ENER, 65% Ταμείο Αξιοποίησης Ιδιωτικής Περιουσίας Δημοσίου - ΤΑΙΠΕΔ) αντίστοιχα.

Η συμμετοχή των κλάδων ηλεκτρικής ενέργειας και φυσικού αερίου στα αποτελέσματα του Ομίλου, σύμφωνα με τις προσωρινές χρηματοοικονομικές καταστάσεις των εταιρειών, ανήλθε συνολικά σε €120 εκατ. το 2022, έναντι €94 εκατ. το 2021.

Τα αποτελέσματα της ELPEDISON A.E. κατά το 2022 ήταν σημαντικά αυξημένα σε σχέση με την ίδια περίοδο το 2021, με συνεισφορά στον Όμιλο HELLENiQ ENERGY στα €62 εκατ. έναντι €26 εκατ. το 2021, λόγω καλύτερων επιδόσεων στους τομείς του εφοδιασμού και εμπορίας φυσικού αερίου και παραγωγής και διαχείρισης ηλεκτρικής ενέργειας.

Ο κλάδος παραγωγής ηλεκτρισμού, κατά το 2022, χαρακτηρίστηκε από ιστορικά υψηλές τιμές, έντονη μεταβλητότητα και γεωπολιτικές εντάσεις. Στην προϋπάρχουσα ενεργειακή κρίση και στις επιπτώσεις της ενεργειακής μετάβασης προς καθαρότερες μορφές ενέργειας, ήρθε να προστεθεί η Ρωσική εισβολή στην Ουκρανία τον Φεβρουάριο 2022. Αυτό πυροδότησε φόβους διαταραχής της ασφάλειας εφοδιασμού με Φυσικό Αέριο, που αύξησαν ακόμα περισσότερο τις τιμές αερίου και ηλεκτρισμού, με σημαντικές επιπτώσεις τόσο στη βιομηχανία, όσο και στους οικιακούς καταναλωτές.

Κατά το 2022 η μέση τιμή δικαιωμάτων CO₂ διαμορφώθηκε στα €81 ανά τόνο CO₂, αυξημένη κατά 52% σε σχέση με το 2021 (2021: €53,3/tn), ενώ και η τιμή του φυσικού αερίου ακολούθησε ανοδική πορεία κατά το ίδιο διάστημα, με τη μέση τιμή του αερίου βάσης TTF να διαμορφώνεται σε €132/MWhg, αυξημένη κατά 180% έναντι του περασμένου έτους (2021: €47/MWhg). Σημαντική αύξηση εμφάνισε και η μεσοσταθμική Τιμή Αγοράς Ηλεκτρικής Ενέργειας στο Διασυνδεδεμένο Σύστημα, φθάνοντας για το 2022 σε €281/MWh, αυξημένη κατά 134% (2021: €120/MWh, πηγή: ΑΔΜΗΕ). Παράλληλα η εγχώρια ζήτηση για ηλεκτρική ενέργεια στο διασυνδεδεμένο σύστημα κινήθηκε περίπου στις 51 TWh, παραμένοντας σχεδόν στα ίδια επίπεδα με το 2021 (πηγή: ΑΔΜΗΕ).

Σε αυτό το εξαιρετικά ιδιαίτερο περιβάλλον, η ELPEDISON αξιοποίησε επιτυχώς τις ευκαιρίες που παρουσιάστηκαν, βελτιστοποιώντας το ενεργειακό της χαρτοφυλάκιο, αυξάνοντας τη συνεισφορά των εργοστασίων της στο ενεργειακό μείγμα και ενισχύοντας τις εισαγωγές Υγροποιημένου Φυσικού Αερίου (ΥΦΑ). Αξίζει να σημειωθεί πως, στο πλαίσιο των μέτρων αντιμετώπισης της ενεργειακής κρίσης για τους καταναλωτές, από τον Ιούλιο 2022 και για ένα έτος, επιβλήθηκε πλαφόν από την Κυβέρνηση στις τιμές αμοιβής των ηλεκτροπαραγωγών. Η διαφορά μεταξύ του πλαφόν και των ανώτατων τιμών που διαμορφώνονται στο Χρηματιστήριο Ενέργειας μεταφέρεται στο Ταμείο Ενεργειακής Μετάβασης για τη χρηματοδότηση της μείωσης των τιμολογίων μέσω επιδοτήσεων.

Στη λιανική αγορά ηλεκτρικής ενέργειας, το μερίδιο αγοράς της Εταιρείας ανήλθε σε 6,1% (2021: 5,9%, Πηγή: Ελληνικό Χρηματιστήριο Ενέργειας), με ενίσχυση των όγκων προμήθειας της λιανικής αγοράς και με διεύρυνση του πελατολογίου κυρίως στη Χαμηλή Τάση (οικιακοί πελάτες), εν μέσω ενός άκρως ανταγωνιστικού περιβάλλοντος από εναλλακτικούς παρόχους ηλεκτρικής ενέργειας. Η ELPEDISON εφοδιάζει περίπου 325.000 πελάτες στο τέλος του 2022 με πωλήσεις της τάξης των 3,3 TWh. Επίσης, κατά το 2022, η ELPEDISON ενίσχυσε την παρουσία της στην απελευθερωμένη αγορά προμήθειας Φυσικού Αερίου, διευρύνοντας περαιτέρω το πελατολόγιό της, καθώς και τη δραστηριότητά της στην χονδρεμπορική αγορά, αυξάνοντας τις εισαγωγές ΥΦΑ στον Τερματικό Σταθμό Ρεβουθούσας (2022: 6,8 TWh έναντι 2021: 5,7 TWh), ενισχύοντας έτσι την εμπορική της ανάπτυξη ως ολοκληρωμένος πάροχος ενέργειας.

Όσον αφορά τις σημαντικές επικείμενες δράσεις που αφορούν την Εταιρεία, οι κυριότερες είναι οι ακόλουθες:

- Στον τομέα παραγωγής ηλεκτρισμού, ολοκληρώνονται οι αδειοδοτικές διαδικασίες καθώς και οι προπαρασκευαστικές τεχνικές εργασίες για την κατασκευή της νέας μονάδας ηλεκτροπαραγωγής συνδυασμένου κύκλου φυσικού αερίου (CCGT) στη Θεσσαλονίκη. Η τελική απόφαση για την πραγματοποίηση της επένδυσης και το χρονοδιάγραμμα υλοποίησής της αναμένεται εντός του 2023.
- Στον τομέα προμήθειας ηλεκτρικής ενέργειας, βρίσκονται σε ισχύ ή/και έχουν προγραμματιστεί από την ELPEDISON νέες δράσεις για την περαιτέρω ανάπτυξη του πελατολογίου και τη διεύρυνση του μεριδίου αγοράς, τόσο στον ηλεκτρισμό, όσο και στην προμήθεια Φυσικού Αερίου αλλά και στον κλάδο ενεργειακών υπηρεσιών.
- Τέλος, τον Οκτώβριο του 2022, η PAE χορήγησε Άδεια Ανεξάρτητου Συστήματος Φυσικού Αερίου στην ELPEDISON για το νέο τερματικό LNG που ονομάζεται Θεσσαλονίκη FSRU και στοχεύει στην εξυπηρέτηση κυρίως ιδίων αναγκών της Εταιρείας σε ΦΑ.

Η εγχώρια κατανάλωση Φυσικού Αερίου κατά το 2022 παρουσίασε μείωση κατά 19% (2022: 56,6 TWh), σε σχέση με το προηγούμενο έτος, κυρίως λόγω των αυξημένων τιμών που οδήγησαν σε σημαντική μείωση κατανάλωσης από τις εγχώριες βιομηχανίες (2022: 2,8 TWh, -68%). Οι ηλεκτροπαραγωγοί συνέχισαν να καταγράφουν τη μεγαλύτερη κατανάλωση, καλύπτοντας το 74% της εγχώριας ζήτησης, παρά το ότι οι ποσότητες τους εμφάνισαν μείωση κατά 13%, στις 41,7 TWh. Επίσης, μειωμένη κατά 7% σε σχέση με το 2021 παρουσιάστηκε η κατανάλωση των οικιακών καταναλωτών και επιχειρήσεων μέσω των δικτύων διανομής κυρίως λόγω ηπιότερων καιρικών συνθηκών.

Όσον αφορά τις εισαγωγές Φυσικού Αερίου, τα κύρια γεγονότα που οδήγησαν στην αύξησή τους κατά 11% το 2022 (2022: 86,2 TWh), ήταν η Ρωσική εισβολή στην Ουκρανία και η εφαρμογή του σχεδίου REPower EU. Η ΕΕ ενέκρινε το εν λόγω σχέδιο τον Μάιο 2022, θέτοντας μέτρα για τη σταδιακή κατάργηση των ρωσικών εισαγωγών ορυκτών καυσίμων, την ενίσχυση της ασφάλειας του ενεργειακού εφοδιασμού με εισαγωγές ΥΦΑ και τη στήριξη της πράσινης μετάβασης. Τα παραπάνω είχαν ως αποτέλεσμα να μετατραπεί ο Τερματικός Σταθμός ΥΦΑ της Ρεβουθούσας (σημείο εισόδου Αγία Τριάδα) στην κύρια πύλη εισόδου φυσικού αερίου της χώρας. Η Ρεβουθούσα κάλυψε ποσοστό 44% των συνολικών εισαγωγών (2022: 38,1 TWh), καταγράφοντας σημαντική αύξηση σε σχέση με το 2021 (+54%), σε βάρος των εισαγωγών Ρωσικού αερίου μέσω αγωγού από τον τερματικό σταθμό Σιδηροκάστρου (2022: 29,6 TWh, -16%). Μερίδα του λέοντος κατέχουν φορτία ΥΦΑ από τις ΗΠΑ, οι οποίες παραμένουν ο μεγαλύτερος εισαγωγέας ΥΦΑ στην Ελλάδα, με ποσοστό 51% επί του συνόλου των φορτίων ΥΦΑ.

Ακόμη ένα σημαντικό γεγονός που αξίζει να σημειωθεί, είναι η αύξηση των εξαγωγών φυσικού αερίου το 2022 κατά 289% (29,5 TWh), προς τη Βουλγαρία από το σημείο διασύνδεσης στο Σιδηρόκαστρο (πηγή: ΔΕΣΦΑ).

Σε αυτό το ευμετάβλητο και άκρως ανταγωνιστικό περιβάλλον, η ενεργητική εμπορική πολιτική, η αποτελεσματική διαχείριση του χαρτοφυλακίου και του μείγματος των συμβάσεων οδήγησε στην αύξηση της κερδοφορίας της ΔΕΠΑ ΕΜΠΟΡΙΑΣ, με τη συνεισφορά στα κέρδη του Ομίλου HELLENiQ ENERGY, να ανέρχεται σε €59 εκατ..

στ) Έρευνα και Παραγωγή Υδρογονανθράκων

- Στην περιοχή του Κυπαρισσιακού Κόλπου «Block 10», τον Ιανουάριο/Φεβρουάριο 2022 εκτελέστηκαν δισδιάστατες γεωφυσικές καταγραφές (2D), έκτασης 1.200 χλμ. Η επεξεργασία των νεοαποκτηθέντων δεδομένων έχει ολοκληρωθεί (Iαν '23) και θα ακολουθήσει η ερμηνεία τους. Επίσης ολοκληρώθηκε η περιβαλλοντική αδειοδότηση του έργου των τρισδιάστατων σεισμικών καταγραφών (3D) 2.450 τετ. χιλ., καθώς και η διαδικασία εξεύρεσης αναδόχου για την εκτέλεση του έργου. Το έργο των 3D ξεκίνησε στις 14 Δεκεμβρίου και ολοκληρώθηκε στις 6 Ιανουαρίου 2023, με απόλυτη επιτυχία, μηδενικό περιβαλλοντικό αποτύπωμα και σεβασμό στις τοπικές κοινωνίες, λαμβάνοντας όλα τα απαραίτητα μέτρα προστασίας που προβλέπονται από την εθνική και την ευρωπαϊκή νομοθεσία και αποτελούν κανόνες καλής πρακτικής της βιομηχανίας.
- Στο block «Ιόνιο», τον Ιανουάριο 2022, μετά από τη μεταβίβαση του ποσοστού 50% της εταιρείας Repsol Greece Ionian S.L. και τις σχετικές συναινέσεις από τον Υπουργό Περιβάλλοντος και Ενέργειας και ΕΔΕΥΕΠ (Ελληνική Διαχειριστική Εταιρεία Υδρογονανθράκων και Ενεργειακών Πόρων), η ΕΛΠΕ IONiO κατέστη Εντολοδόχος της Σύμβασης Μίσθωσης. Τον Φεβρουάριο/Μάρτιο 2022 εκτελέστηκαν δισδιάστατες γεωφυσικές καταγραφές (2D), μήκους 1.600 χλμ. Η επεξεργασία των νεοαποκτηθέντων δεδομένων έχει ολοκληρωθεί (Iαν '23) και θα ακολουθήσει η ερμηνεία τους. Επίσης, ολοκληρώθηκε η περιβαλλοντική αδειοδότηση των τρισδιάστατων σεισμικών καταγραφών (3D) 1.150 τετ. χιλ., καθώς και η διαδικασία εξεύρεσης αναδόχου για την εκτέλεση του έργου. Το έργο των 3D ξεκίνησε την 1 Δεκεμβρίου και ολοκληρώθηκε στις 12 Δεκεμβρίου, με απόλυτη επιτυχία, μηδενικό περιβαλλοντικό αποτύπωμα και σεβασμό στις τοπικές κοινωνίες, λαμβάνοντας όλα τα απαραίτητα μέτρα προστασίας που προβλέπονται από την εθνική και την ευρωπαϊκή νομοθεσία και αποτελούν κανόνες καλής πρακτικής της βιομηχανίας.

- Στη θαλάσσια περιοχή του Ιονίου «Block 2» όπου η Energean Hellas Ltd. (75%) είναι ο Εντολοδόχος της Σύμβασης Μίσθωσης, ολοκληρώθηκε η καταγραφή τρισδιάστατων σεισμικών (3D) έκτασης 2.212 τετ. χλμ. Σε εξέλιξη βρίσκεται η επεξεργασία τους και έπειτα θα ακολουθήσει η ερμηνεία τους.
- Τέλος, στις θαλάσσιες περιοχές «Δυτικά Κρήτης» και «Νοτιοδυτικά Κρήτης», βρίσκεται σε εξέλιξη η 1^η Ερευνητική Φάση των παραχωρήσεων. Μετά την αποχώρηση της TotalEnergies από τη Σύμβαση Μίσθωσης και τις σχετικές συναινέσεις από Υπουργείο Περιβάλλοντος και Ενέργειας & ΕΔΕΥΕΠ, το τελικό επιχειρηματικό σχήμα διαμορφώθηκε ως ExxonMobil Exploration & Production Greece (Crete) B.V (70%, Operator) και ΕΛΠΕ ΔΥΤΙΚΑ ΚΡΗΤΗΣ/ ΕΛΠΕ ΝΟΤΙΟΔΥΤΙΚΑ ΚΡΗΤΗΣ (αύξηση ποσοτού από 20% σε 30%). Σε εξέλιξη βρίσκονται στην περιοχή, από τον Νοέμβριο 2022, δισδιάστατες σεισμικές καταγραφές (2D) Multiclient περίπου 12.000 χλμ. οι οποίες αναμένεται να ολοκληρωθούν τον Φεβρουάριο 2023.
- Στη θαλάσσια περιοχή «Block 1» του Ιονίου Πελάγους, βόρεια της Κέρκυρας, η Εταιρεία (100% διαχειριστής) έχει υποβάλει προσφορά και αναμένει την απόφαση της Αρμόδιας Αρχής.

η) Ηλεκτροκίνηση

- Σε λειτουργία βρίσκονται πενήντα (50) ταχυφορτιστές ισχύος 50 έως 120 kW σε πρατήρια του Ομίλου (ΕΚΟ & BP), σε αυτοκινητόδρομους και αστικές περιοχές. Εβδομήντα πέντε (75) σημεία φόρτισης ισχύος 22 kW βρίσκονται σε λειτουργία σε χώρους στάθμευσης σε μεγάλα εμπορικά κέντρα, σε δημόσιους χώρους στάθμευσης αλλά και σε ιδιωτικούς χώρους στάθμευσης των εγκαταστάσεων του Ομίλου και σε συνεργαζόμενες επιχειρήσεις B2B.
- Σε εξέλιξη βρίσκεται η διαδικασία αδειοδότησης της εγκατάστασης ταχυφορτιστών σε επιπλέον πρατήρια ΕΚΟ & BP στην Ελλάδα και σε σημεία ενδιαφέροντος.

Δ. Δήλωση Εταιρικής Διακυβέρνησης

Η παρούσα δήλωση έχει συνταχθεί σύμφωνα με τα οριζόμενα στα άρθρα 152 και 153 του Ν. 4548/2018, συμπεριλαμβάνεται στην Ετήσια Έκθεση Διαχείρισης της Εταιρείας για την εταιρική χρήση 2022, ως ειδικό τμήμα αυτής, και είναι διαθέσιμη μέσω της ιστοσελίδας της Εταιρείας <https://www.helpe.gr/investor-relations/corporate-governance/statement-of-corporate-governance/>.

Το θεσμικό πλαίσιο που διέπει τη λειτουργία και τις υποχρεώσεις της Εταιρείας είναι ο Ν. 4548/2018 για την αναμόρφωση του δικαίου των ανωνύμων εταιρειών και ο Ν. 4706/2020 για την εταιρική διακυβέρνηση. Το Καταστατικό της Εταιρείας είναι διαθέσιμο μέσω της ιστοσελίδας της Εταιρείας <https://www.helpe.gr/investor-relations/corporate-governance/articles-of-association-data>.

Ως εισηγμένη στο Χρηματιστήριο Αθηνών, η Εταιρεία έχει πρόσθετες υποχρεώσεις ως προς τους επιμέρους τομείς της διακυβέρνησης, της ενημέρωσης του επενδυτικού κοινού και των εποπτικών αρχών, της δημοσίευσης χρηματοοικονομικών καταστάσεων κλπ. Οι βασικοί νόμοι που περιγράφουν και επιβάλλουν τις πρόσθετες υποχρεώσεις είναι ο Ν. 4706/2020 και οι κατ' εξουσιοδότηση του νόμου εκδοθείσες αποφάσεις και εγκύκλιοι της Επιτροπής Κεφαλαιαγοράς (αποφάσεις 1^Α/980/18.9.2020, 1/891/30.9.2020 όπως τροποποιήθηκε και ισχύει, 2/905/3.3.2021, εγκύκλιος 60/18.9.2020), ο Ν. 3556/2007, ο Ν. 4374/2016, ο Κανονισμός του Χρηματιστηρίου Αθηνών, οι διατάξεις του άρθρου 44 του Ν.4449/2017 (Επιτροπή Ελέγχου), όπως τροποποιήθηκε από το άρθρο 74 του Ν. 4706/2020 και ισχύει, σε συνδυασμό με τις επισημάνσεις, διευκρινίσεις και συστάσεις του με αριθμό 1149/17.5.2021 έγγραφου της Επιτροπής Κεφαλαιαγοράς καθώς και η απόφαση 5/204/14.11.2000 του Δ.Σ. της Επιτροπής Κεφαλαιαγοράς, όπως ισχύει. Ο Ν. 4706/2020 «Εταιρική διακυβέρνηση ανωνύμων εταιρειών, σύγχρονη αγορά κεφαλαίου, ενσωμάτωση στην ελληνική νομοθεσία της Οδηγίας (ΕΕ) 2017/828 του Ευρωπαϊκού Κοινοβουλίου και του Συμβουλίου, μέτρα προς εφαρμογή του Κανονισμού (ΕΕ) 2017/1131 και άλλες διατάξεις», αντικατέστησε τον Ν. 3016/2002 για την εταιρική διακυβέρνηση από τις 17.7.2021. Με τον νέο νόμο, θέματα εταιρικής διακυβέρνησης που, κατά βάση, αυτορυθμιζόνταν μέσω κωδίκων καθορίζονται από διατάξεις αναγκαστικού δικαίου, χωρίς δυνατότητα απόκλισης.

Δ.1 Κώδικας Εταιρικής Διακυβέρνησης

Η Εταιρεία έχει υιοθετήσει τον Ελληνικό Κώδικα Εταιρικής Διακυβέρνησης (έκδοση Ιουνίου 2021) του Ελληνικού Συμβουλίου Εταιρικής Διακυβέρνησης (ΕΣΕΔ) για τις Εισηγμένες Εταιρείες (καλούμενος εφεξής «Κώδικας»). Ο Κώδικας αυτός βρίσκεται στον ιστότοπο του ΕΣΕΔ, στην κάτωθι ηλεκτρονική διεύθυνση: <https://www.esed.org.gr/web/guest/code-listed>.

Εκτός του ιστότοπου του ΕΣΕΔ, ο Κώδικας είναι διαθέσιμος σε όλο το προσωπικό μέσω του εταιρικού εσωτερικού ιστότοπου (intranet), καθώς και σε έντυπη μορφή στη Γενική Διεύθυνση Οικονομικών Υπηρεσιών Ομίλου και στη Γενική Διεύθυνση Ανθρωπίνου Δυναμικού Ομίλου.

Η Εταιρεία συμμορφώθηκε κατά τη διάρκεια του 2022 με τις διατάξεις του ανωτέρω Κώδικα με τις αποκλίσεις που αναφέρονται κατωτέρω στην παράγραφο Δ.2., ενώ προτίθεται να υιοθετήσει κατάλληλες πολιτικές και προτάσεις προκειμένου να ελαχιστοποιήσει τις υπάρχουσες αποκλίσεις σε σχέση με τις διατάξεις του Κώδικα.

Η Εταιρεία, επιπροσθέτως των διατάξεων του Κώδικα, συμμορφώθηκε κατά τη διάρκεια του 2022 με όλες τις σχετικές διατάξεις της Ελληνικής νομοθεσίας.

Δ.2 Αποκλίσεις από τον Κώδικα Εταιρικής Διακυβέρνησης

Ελληνικός Κώδικας Εταιρικής Διακυβέρνησης	Επεξήγηση/Αιτιολόγηση απόκλισης από τις ειδικές πρακτικές του Ελληνικού Κώδικα Εταιρικής Διακυβέρνησης
<p>Μέγεθος και Σύνθεση Δ.Σ.</p> <p>Ορισμός αντιπροέδρου ή ανώτατου ανεξάρτητου μέλους σε περίπτωση που ο Πρόεδρος του Δ.Σ. δεν είναι ανεξάρτητο μη εκτελεστικό μέλος (Ειδική Πρακτική 2.2.21)</p>	<p>Παρά το γεγονός ότι ο Πρόεδρος του Δ.Σ. είναι μη εκτελεστικό αλλά όχι ανεξάρτητο μέλος του Δ.Σ. και δεν έχει οριστεί αντιπρόεδρος ή ανώτατο ανεξάρτητο μέλος του, ο Κανονισμός Λειτουργίας του Δ.Σ. προβλέπει την αναπλήρωση του Προέδρου, σε περίπτωση απουσίας ή κωλύματός του, από το αρχαιότερο μη εκτελεστικό μέλος του Δ.Σ..</p> <p>Το υφιστάμενο Δ.Σ., το οποίο εξελέγη τον Ιούνιο του 2021, αποτελεί το πρώτο Δ.Σ. μετά από σημαντική τροποποίηση του Καταστατικού της Εταιρείας αναφορικά με τη σύνθεση και την εκλογή του Δ.Σ.. Μετά τη συμπλήρωση του πρώτου χρόνου λειτουργίας του Δ.Σ., η Εταιρεία έχει προχωρήσει στην αξιολόγηση της αποτελεσματικότητας και του τρόπου λειτουργίας του, καθώς και των επιτροπών του (σε συλλογικό και ατομικό επίπεδο) από εξωτερικό σύμβουλο, η οποία βρίσκεται σε εξέλιξη. Μετά την ολοκλήρωση της άσκησης και εφόσον κριθεί σκόπιμο, η Εταιρεία θα επανεξετάσει το θέμα.</p>
<p>Διαδοχή του Δ.Σ.</p> <p>Πρόεδρος της Επιτροπής Αποδοχών και Υποψηφιοτήτων (Ειδική Πρακτική 2.3.9)</p>	<p>Ο Πρόεδρος της Επιτροπής Υποψηφιοτήτων είναι και Πρόεδρος της Επιτροπής Αμοιβών και Σχεδιασμού Διαδοχής.</p> <p>Λόγω της καταστατικής πρόβλεψης διορισμού τεσσάρων, εκ των ένδεκα, μελών του Δ.Σ. από το Ελληνικό Δημόσιο, τα ανεξάρτητα μη εκτελεστικά μέλη του Δ.Σ. είναι τέσσερα. Δεδομένου ότι το Δ.Σ. εξελέγη τον Ιούνιο του 2021, οπότε και εισήλθαν σε αυτό τα τρία από τα τέσσερα ανεξάρτητα μη εκτελεστικά μέλη του, το μέλος που επελέγη ως (κοινός) Πρόεδρος των δύο Επιτροπών είναι το μόνο ανεξάρτητο μέλος που υπήρξε μέλος της Επιτροπής Αμοιβών και Σχεδιασμού Διαδοχής και στη θητεία του προηγούμενου Δ.Σ., δηλαδή για διάστημα περισσότερο του ενός έτους, όπως προβλέπεται στον Κώδικα (Ειδική Πρακτική 2.4.7). Μετά την ολοκλήρωση τού σε εξέλιξη έργου της αξιολόγησης του Δ.Σ. και των επιτροπών του και ανάλογα με τα ευρήματα/προτάσεις, η Εταιρεία θα επανεξετάσει τη σύνθεση των επιτροπών.</p>
<p>Αποδοχές μελών Δ.Σ.</p>	<p>Το υφιστάμενο σύστημα αμοιβών για τα εκτελεστικά μέλη του Δ.Σ. δεν περιλαμβάνει διατάξεις που να προβλέπουν τη δυνατότητα ανάκτησης τμήματος ή του συνόλου των μεταβλητών αποδοχών των εκτελεστικών μελών του Δ.Σ., καθώς κάτι τέτοιο θα συνιστούσε διάκριση εις βάρος τους σε σχέση με ομοίοβαθμα στελέχη της Εταιρείας.</p>
<p>Ανάκτηση μεταβλητών τμημάτων αποδοχών των εκτελεστικών μελών του Δ.Σ. (Ειδική Πρακτική 2.4.14)</p>	<p>Η Εταιρεία επίσης κρίνει ότι κάτι τέτοιο δεν είναι αναγκαίο καθώς οι σχετικές αποδοχές καταβάλλονται μετά την ατομική αξιολόγηση της απόδοσης κάθε εκτελεστικού μέλους και σε καμία περίπτωση δεν μπορούν να υπερβούν τα προκαθορισμένα ανώτατα όρια επί των ετήσιων τακτικών αποδοχών τους.</p>
<p>Αξιολόγηση του Δ.Σ./ Διευθύνοντος Συμβούλου (Ειδικές Πρακτικές 3.3.3. & 3.3.4)</p>	<p>Η αξιολόγηση της αποτελεσματικότητας του Δ.Σ. και των επιτροπών του (σε συλλογικό και ατομικό επίπεδο) από εξωτερικό σύμβουλο, είναι σε εξέλιξη κατά την ημερομηνία δημοσίευσης 24.02.2023. Η αξιολόγηση πραγματοποιείται για πρώτη φορά και περιλαμβάνει την αξιολόγηση του Διευθύνοντος Συμβούλου και του Προέδρου του Δ.Σ..</p>

Δ.3 Άλλες Πρακτικές Εταιρικής Διακυβέρνησης

Η Εταιρεία στο πλαίσιο εφαρμογής ενός δομημένου και επαρκούς συστήματος εταιρικής διακυβέρνησης, έχει εφαρμόσει συγκεκριμένες πρακτικές καλής εταιρικής διακυβέρνησης κάποιες από τις οποίες είναι επιπλέον των προβλεπόμενων από την ισχύουσα νομοθεσία και σχετίζονται με τα καθήκοντα και την εν γένει λειτουργία του Δ.Σ. (αναλυτική αναφορά στις Επιτροπές του Δ.Σ. ακολουθεί στην ενότητα Δ.7):

- Λόγω της φύσης και του σκοπού της Εταιρείας, της πολυπλοκότητας των θεμάτων και της απαραίτητης νομικής υποστήριξης του Ομίλου, ο οποίος περιλαμβάνει πλήθος δραστηριοτήτων και θυγατρικών εταιρειών στην Ελλάδα και στο εξωτερικό, το Δ.Σ. για την υποβοήθηση του έργου του, έχει συστήσει επιτροπές, οι οποίες αποτελούνται από μέλη του, με συμβουλευτικές, εποπτικές ή και εγκριτικές αρμοδιότητες. Αυτές οι επιτροπές αναφέρονται επιγραμματικά πιο κάτω (αναλυτική αναφορά σε αυτές θα γίνει στην παράγραφο «Λοιπές Επιτροπές του Δ.Σ.», στο τέλος της Δήλωσης):
 - I. Επιτροπή Στρατηγικής και Διαχείρισης Κινδύνων
 - II. Επιτροπή Βιώσιμης Ανάπτυξης
- Επιπλέον των ανωτέρω επιτροπών του Δ.Σ., έχουν συσταθεί και λειτουργούν στην Εταιρεία επιτροπές, με συμβουλευτικό και συντονιστικό χαρακτήρα, οι οποίες απαρτίζονται από ανώτερα διευθυντικά στελέχη της Εταιρείας και έχουν ως σκοπό την υποβοήθηση του έργου της Διοίκησης, οι κυριότερες των οποίων είναι οι ακόλουθες:
 - I. Εκτελεστική Επιτροπή
 - II. Επιτροπή Πιστώσεων Ομίλου
 - III. Επιτροπή Αξιολόγησης Επενδύσεων
- Η Εταιρεία έχει υιοθετήσει πολιτικές και διαδικασίες εταιρικής διακυβέρνησης, στις οποίες περιλαμβάνονται:
 - Η Διαδικασία διαχείρισης προνομιακής πληροφόρησης και ορθής ενημέρωσης κοινού, σύμφωνα με τις διατάξεις του Κανονισμού (ΕΕ) 596/2014, η οποία περιλαμβάνει τους κατάλληλους μηχανισμούς και μεθοδολογίες για την αξιολόγηση μίας πληροφορίας ώστε να χαρακτηριστεί ως προνομιακή, την απαγόρευση κατάχρησης, απόπειρας κατάχρησης ή σύστασης σε άλλο πρόσωπο να προβεί σε κατάχρηση προνομιακής πληροφορίας, καθώς και την απαγόρευση παράνομης ανακοίνωσης.
 - Η Διαδικασία συμμόρφωσης των προσώπων που ασκούν διευθυντικά καθήκοντα σύμφωνα με τις διατάξεις του άρθρου 19 του Κανονισμού (ΕΕ) 596/2014 η οποία περιλαμβάνει σαφή και λεπτομερή καταγραφή των απαιτούμενων ενεργειών γνωστοποίησης αποσκοπώντας στην ενίσχυση της διαφάνειας σχετικά με τις συναλλαγές των διευθυντικών στελεχών και των προσώπων που έχουν στενούς δεσμούς με αυτά και τον εντοπισμό πιθανών κινδύνων (κατάχρηση, χειραγώγηση αγοράς κ.α.)
 - Η Πολιτική και Διαδικασία συναλλαγών με συνδεδεμένα μέρη η οποία περιγράφει τους μηχανισμούς αναγνώρισης, εποπτείας και έγκρισης των εν λόγω συναλλαγών. Στο πλαίσιο της διαδικασίας τηρούνται και επικαιροποιούνται σχετικά έντυπα και πληροφορίες αναφορικά με τα συνδεδεμένα μέρη. Οι πληροφορίες για τις ως άνω συναλλαγές μεταξύ συνδεδεμένων εταιρειών συμπεριλαμβάνονται στην έκθεση που συνοδεύει τις χρηματοοικονομικές καταστάσεις της Εταιρείας ώστε να γνωστοποιηθούν στους μετόχους. Σύμφωνα με τις διατάξεις του ν. 4548/2018 (άρθρο 99- 101), κάθε είδους συναλλαγή της Εταιρείας με συνδεδεμένα με αυτή μέρη, εκτός αν εμπίπτουν στις εξαιρέσεις που αναφέρονται στον νόμο, είναι επιτρεπτές μόνον κατόπιν έγκρισης από το Δ.Σ. ή τη Γενική Συνέλευση, κατά περίπτωση.
 - Η Πολιτική και Διαδικασία πρόληψης και αντιμετώπισης καταστάσεων σύγκρουσης συμφερόντων η οποία προβλέπει τον καθορισμό του τρόπου πρόληψης και εντοπισμού καταστάσεων όπου μπορεί να προκύπτει σύγκρουση συμφερόντων, η λήψη αναφορών ή η διευκρίνιση αμφιβολιών σε περιπτώσεις τέτοιας σύγκρουσης (πραγματικής ή δυνητικής) και η λήψη κατάλληλων μέτρων για τη διαχείρισή τους.

Δ.4 Κύρια Χαρακτηριστικά των Συστημάτων Εσωτερικού Ελέγχου και Διαχείρισης Κινδύνων σε Σχέση με τη Διαδικασία Σύνταξης των Χρηματοοικονομικών Καταστάσεων και Χρηματοοικονομικών Αναφορών

Το Σύστημα Εσωτερικού Ελέγχου και Διαχείρισης Κινδύνων του Ομίλου σε σχέση με τη διαδικασία σύνταξης των χρηματοοικονομικών καταστάσεων και των χρηματοοικονομικών αναφορών, περιλαμβάνει δικλείδες ασφαλείας και ελεγκτικούς μηχανισμούς σε διάφορα επίπεδα εντός του Οργανισμού, που περιγράφονται στη συνέχεια:

α) Δικλείδες ασφαλείας σε εταιρικό επίπεδο

Αναγνώριση, αξιολόγηση, μέτρηση και διαχείριση κινδύνων

Το εύρος, το μέγεθος και η πολυπλοκότητα των δραστηριοτήτων του Ομίλου απαιτεί ένα σύνθετο σύστημα μεθοδικής προσέγγισης και αντιμετώπισης των κινδύνων το οποίο εφαρμόζεται από όλες τις εταιρείες του Ομίλου.

Η πρόληψη και διαχείριση κινδύνων αποτελεί βασικό πυρήνα της στρατηγικής του Ομίλου.

Η αναγνώριση και αξιολόγηση των κινδύνων γίνεται κυρίως κατά τη φάση κατάρτισης του στρατηγικού σχεδιασμού και του ετήσιου επιχειρηματικού προγράμματος. Τα οφέλη και οι ευκαιρίες εξετάζονται τόσο στο πλαίσιο των δραστηριοτήτων της Εταιρείας, αλλά και σε σχέση με τους πολλούς και διαφορετικούς ενδιαφερόμενους (stakeholders) που είναι δυνατόν να επηρεαστούν.

Τα θέματα που εξετάζονται ποικίλουν ανάλογα με τις συνθήκες της αγοράς και της βιομηχανίας και περιλαμβάνουν ενδεικτικά, πολιτικές εξελίξεις στις αγορές που δραστηριοποιείται ο Όμιλος ή που αποτελούν σημαντικές πηγές πρώτων υλών, αλλαγές τεχνολογίας, αλλαγές στη νομοθεσία, μακροοικονομικούς δείκτες και ανταγωνιστικό περιβάλλον.

Σχεδιασμός και παρακολούθηση / Προϋπολογισμός

Η πορεία της εταιρείας παρακολουθείται μέσω λεπτομερούς προϋπολογισμού ανά κλάδο δραστηριότητας και συγκεκριμένη αγορά. Ο προϋπολογισμός αναπροσαρμόζεται σε τακτά διαστήματα για να συμπεριλάβει τις αλλαγές στην εξέλιξη των οικονομικών μεγεθών του Ομίλου που εξαρτώνται σε μεγάλο βαθμό από εξωγενείς

παράγοντες, όπως το διεθνές περιβάλλον διύλισης, οι τιμές αργού πετρελαίου και η ισοτιμία ευρώ – δολαρίου. Η Διοίκηση παρακολουθεί την εξέλιξη των οικονομικών μεγεθών του Ομίλου μέσω τακτικών αναφορών, συγκρίσεων με τον προϋπολογισμό καθώς και συναντήσεων της Διοικητικής Ομάδας.

Επάρκεια Συστήματος Εσωτερικού Ελέγχου

Το Σύστημα Εσωτερικού Ελέγχου (ΣΕΕ) απαρτίζεται από τις πολιτικές, τις διαδικασίες και τα καθήκοντα που έχει σχεδιάσει και εφαρμόσει η Διοίκηση του Ομίλου με σκοπό την αποτελεσματική διαχείριση των κινδύνων, την επίτευξη των επιχειρηματικών στόχων, τη διασφάλιση της αξιοπιστίας της χρηματοοικονομικής και διοικητικής πληροφόρησης και τη συμμόρφωση με Νόμους και κανονισμούς.

Η ανεξάρτητη Γενική Διεύθυνση Εσωτερικού Ελέγχου Ομίλου (ΓΔΔΕΟ), μέσω της διεξαγωγής περιοδικών αξιολογήσεων, διασφαλίζει ότι οι διαδικασίες αναγνώρισης και διαχείρισης κινδύνων που εφαρμόζονται από τη Διοίκηση είναι επαρκείς, ότι το Σύστημα Εσωτερικού Ελέγχου λειτουργεί αποτελεσματικά και ότι η παρεχόμενη πληροφόρηση προς το Δ.Σ. αναφορικά με το Σύστημα Εσωτερικού Ελέγχου, είναι αξιόπιστη και ποιοτική.

Η Γενική Διεύθυνση Εσωτερικού Ελέγχου συντάσσει βραχυπρόθεσμο (ετήσιο), καθώς και κυλιόμενο μεσοπρόθεσμο (τριετές) Πλάνο Ελέγχων βασιζόμενη σε διενεργηθείσα για τον σκοπό αυτό αξιολόγηση κινδύνων, καθώς και σε θέματα που έχουν επισημανθεί από την Επιτροπή Ελέγχου και τη Διοίκηση και σε παλαιότερες εκθέσεις ελέγχου. Η Επιτροπή Ελέγχου αποτελεί το εποπτικό όργανο της Γενικής Διεύθυνσης Εσωτερικού Ελέγχου.

Η Γενική Διεύθυνση Εσωτερικού Ελέγχου υποβάλλει τριμηνιαίες αναφορές στην Επιτροπή Ελέγχου, ώστε να είναι εφικτή η συστηματική παρακολούθηση της επάρκειας του Συστήματος Εσωτερικού Ελέγχου.

Οι αναφορές της Διοίκησης και της Γενικής Διεύθυνσης Εσωτερικού Ελέγχου, παρέχουν αξιολόγηση των σημαντικών κινδύνων και της αποτελεσματικότητας του Συστήματος Εσωτερικού Ελέγχου ως προς τη διαχείρισή τους. Μέσω των αναφορών κοινοποιούνται οι αδυναμίες που τυχόν εντοπίζονται, οι επιπτώσεις που είχαν ή μπορεί να έχουν, καθώς και οι ενέργειες της Διοίκησης για τη διόρθωση αυτών. Τα αποτελέσματα των ελέγχων και η παρακολούθηση της υλοποίησης των συμφωνημένων ενεργειών βελτίωσης λαμβάνονται υπόψη στο Σύστημα Αξιολόγησης Κινδύνων της Εταιρείας.

Προς διασφάλιση της ανεξαρτησίας του Τακτικού Ελέγχου των χρηματοοικονομικών καταστάσεων του Ομίλου, το Δ.Σ. ακολουθεί συγκεκριμένη πολιτική για τη διαμόρφωση εισήγησης προς τη Γενική Συνέλευση ως προς την εκλογή Τακτικού Ελεγκτή. Ενδεικτικά, η πολιτική αυτή προβλέπει μεταξύ άλλων την επιλογή την ίδιας εταιρείας ορκωτών ελεγκτών για όλο τον Όμιλο, καθώς επίσης και για τον έλεγχο των ενοποιημένων χρηματοοικονομικών καταστάσεων και εκθέσεων φορολογικής συμμόρφωσης. Τέλος, εκλέγεται ορκωτός ελεγκτής αναγνωρισμένου διεθνούς κύρους, με ταυτόχρονη διασφάλιση της ανεξαρτησίας του.

Υπηρεσία Κανονιστικής Συμμόρφωσης

Η Υπηρεσία Κανονιστικής Συμμόρφωσης αποτελεί μέρος του ΣΕΕ και υπάγεται διοικητικά στον Διευθύνοντα Σύμβουλο και λειτουργικά στην Επιτροπή Ελέγχου. Με τις αναφορές της προς την Επιτροπή Ελέγχου, συμβάλλει στη βελτίωση και επάρκεια του ΣΕΕ καθώς ο σκοπός της είναι η διασφάλιση της θέσπισης και εφαρμογής κατάλληλων και επικαιροποιημένων πολιτικών και διαδικασιών, κατά τρόπο που να επιτυγχάνεται έγκαιρα η πλήρης και διαρκής συμμόρφωση της Εταιρείας προς το ισχύον κανονιστικό πλαίσιο.

Διεύθυνση Παρακολούθησης και Διαχείρισης Κινδύνων

Μετά την ολοκλήρωση του εταιρικού μετασχηματισμού αναμένεται να συσταθεί και να λειτουργήσει Διεύθυνση Παρακολούθησης και Διαχείρισης Κινδύνων. Η Διεύθυνση θα υπάγεται διοικητικά στον Γενικό Διευθυντή Οικονομικών του Ομίλου και λειτουργικά στην Επιτροπή Στρατηγικής και Διαχείρισης Κινδύνων του Δ.Σ.. Θα υποστηρίζει τη λειτουργία του ΣΕΕ μέσω του καθορισμού αρχών και της θέσπισης και εφαρμογής κατάλληλων και επικαιροποιημένων πολιτικών και διαδικασιών που διέπουν τη διαχείριση κινδύνων ως προς την αναγνώριση, αξιολόγηση, ποσοτικοποίηση/μέτρηση, παρακολούθηση, τον έλεγχο και τη διαχείρισή τους.

Ρόλοι και ευθύνες του Διοικητικού Συμβουλίου

Ο ρόλος, οι αρμοδιότητες και οι σχετικές ευθύνες του Δ.Σ. περιγράφονται στον Κανονισμό Λειτουργίας της Εταιρείας που είναι εγκεκριμένος από το Δ.Σ..

Πρόληψη και καταστολή της χρηματοοικονομικής απάτης

Στο πλαίσιο της διαχείρισης κινδύνων οι περιοχές οι οποίες θεωρούνται υψηλού κινδύνου για χρηματοοικονομική απάτη παρακολουθούνται με τα κατάλληλα Συστήματα Ελέγχου και υφίστανται αναλόγως αυξημένες δικλείδες ασφαλείας. Ενδεικτικά, αναφέρεται η ύπαρξη λεπτομερών οργανογραμμάτων, κανονισμών λειτουργίας (προμηθειών, επενδύσεων, αγοράς πετρελαιοειδών, πιστώσεων, διαχείρισης διαθεσίμων) καθώς και λεπτομερών διαδικασιών και εγκριτικών ορίων. Επιπλέον των ελεγκτικών μηχανισμών που εφαρμόζει κάθε Διεύθυνση, όλες οι δραστηριότητες της Εταιρείας υπόκεινται σε ελέγχους από τη Διεύθυνση Εσωτερικού Ελέγχου, τα αποτελέσματα των οποίων παρουσιάζονται στο Δ.Σ..

Κανονισμός Λειτουργίας

Ο Κανονισμός Λειτουργίας της Εταιρείας στον οποίον, μεταξύ άλλων, ορίζονται και οι αρμοδιότητες και οι ευθύνες των βασικών θέσεων εργασίας, προάγοντας έτσι τον επαρκή διαχωρισμό αρμοδιοτήτων εντός της Εταιρείας. Ο εγκεκριμένος Κανονισμός Λειτουργίας έχει αναρτηθεί στον ιστότοπο της Εταιρείας σύμφωνα με την παρ. 2 του άρθρου 14 του Ν. 4706/2020.

Επίσης, οι εταιρείες «ΕΛΛΗΝΙΚΑ ΚΑΥΣΙΜΑ ΟΡΥΚΤΕΛΑΙΑ ΜΟΝΟΠΡΟΣΩΠΗ ΑΝΩΝΥΜΟΣ ΒΙΟΜΗΧΑΝΙΚΗ ΕΜΠΟΡΙΚΗ ΕΤΑΙΡΕΙΑ» και «ΕΛΛΗΝΙΚΑ ΠΕΤΡΕΛΑΙΑ ΜΟΝΟΠΡΟΣΩΠΗ Α.Ε. ΔΙΥΛΙΣΗΣ ΕΦΟΔΙΑΣΜΟΥ ΚΑΙ ΠΩΛΗΣΕΩΝ ΠΕΤΡΕΛΑΙΟΕΙΔΩΝ ΚΑΙ ΠΕΤΡΟΧΗΜΙΚΩΝ» ως σημαντικές θυγατρικές της Εταιρείας, υιοθέτησαν κανονισμό λειτουργίας στις 15.7.2021 και 20.1.2022, αντίστοιχα.

Κώδικας Δεοντολογίας Ομίλου

Η Εταιρεία στο πλαίσιο της θεμελιώδους υποχρέωσης ορθής εταιρικής διακυβέρνησης, έχει καταρτίσει και υιοθετήσει από το 2011, Κώδικα Δεοντολογίας, ο οποίος είναι εγκεκριμένος από το Δ.Σ. της Εταιρείας. Ο Κώδικας Δεοντολογίας συνοψίζει τις αρχές σύμφωνα με τις οποίες κάθε άτομο, εργαζόμενος ή τρίτος, που συμμετέχει στη λειτουργία του Ομίλου και κάθε συλλογικό του όργανο, πρέπει να ενεργεί και να πράττει εντός του πλαισίου των καθηκόντων του. Για τον λόγο αυτό, ο Κώδικας αποτελεί πρακτικό οδηγό στην καθημερινή εργασία όλων των εργαζομένων του Ομίλου, αλλά και των τρίτων που συνεργάζονται με αυτόν.

Ο Κώδικας Δεοντολογίας Ομίλου είναι αναρτημένος στον ιστότοπο της Εταιρείας, αναμένεται δε να αναθεωρηθεί εντός του 2023, αξιοποιώντας αφενός τα αποτελέσματα της σχεδόν δεκαετούς λειτουργίας του και αφετέρου, προκειμένου να εναρμονιστεί προς νεότερες νομοθετικές εξελίξεις, ο Ν. 4990/2022, ο οποίος ενσωματώνει την Οδηγία 2019/1937, σχετικά με την προστασία των προσώπων που αναφέρουν παραβάσεις του δικαίου της Ένωσης (Whistleblowing). Στο πλαίσιο των προβλέψεων του Ν. 4808/2021, ο οποίος μεταξύ άλλων κυρώνει τη Σύμβαση 190 της Διεθνούς Οργάνωσης Εργασίας για την εξάλειψη της βίας και της παρενόχλησης στην εργασία, ολοκληρώθηκε η κατάρτιση της Πολιτικής κατά της Βίας και της Παρενόχλησης και τίθεται σε ισχύ στις εταιρείες του Ομίλου.

Γραφείο Προστασίας Προσωπικών Δεδομένων

Στο πλαίσιο συμμόρφωσης με τον Κανονισμό Προστασίας Προσωπικών Δεδομένων η Εταιρεία έχει θεσπίσει Γραφείο Προστασίας Προσωπικών Δεδομένων (ΓΠΠΔ) καθορίζοντας Υπεύθυνο Προστασίας Προσωπικών Δεδομένων (DPO) καθώς και τις κατάλληλες πολιτικές και διαδικασίες για την αποτελεσματική προστασία της ιδιωτικότητας των προσωπικών δεδομένων που επεξεργάζεται ο Όμιλος. Ο DPO αναφέρεται διοικητικά στον Διευθύνοντα Σύμβουλο και λειτουργικά στο Δ.Σ..

β) Δικλείδες ασφαλείας στα πληροφοριακά συστήματα

Με δεδομένο ότι οι διαδικασίες χρηματοοικονομικής πληροφόρησης εξαρτώνται σε μεγάλο βαθμό από τα πληροφοριακά συστήματα, ο Όμιλος έχει προβεί σε μια σειρά από ενέργειες οι οποίες στοχεύουν στην αποτελεσματική λειτουργία των δικλείδων ασφάλειας, προκειμένου να εξασφαλίζεται η πληρότητα και η ακρίβεια των οικονομικών στοιχείων και πληροφοριών που παράγουν τη χρηματοοικονομική πληροφόρηση.

Συγκεκριμένα, ο Υπεύθυνος Ασφαλείας Πληροφοριών και Συστημάτων είναι επιφορτισμένος με τη διαχείριση του Πλαισίου Ασφαλείας Πληροφοριών, το οποίο ορίζει τις αρχές και τους κανόνες ασφάλειας πληροφοριών που διέπουν τον Όμιλο. Παράλληλα, η Γενική Διεύθυνση Πληροφορικής και Ψηφιακού Μετασχηματισμού Ομίλου φέρει την ευθύνη του καθορισμού και υλοποίησης της στρατηγικής σε θέματα τεχνολογίας και πληροφορικής και είναι υπεύθυνη για την ανάπτυξη και υποστήριξη των εφαρμογών και συστημάτων του Ομίλου καθώς και για την εφαρμογή δικλείδων ασφάλειας πληροφοριών, σε συνεργασία, όπου απαιτείται, με εξωτερικούς συνεργάτες.

Ο Όμιλος έχει αναπτύξει επαρκές πλαίσιο παρακολούθησης και ελέγχου των πληροφοριακών συστημάτων του, το οποίο ορίζεται από επιμέρους ελεγκτικούς μηχανισμούς, πολιτικές και διαδικασίες, ενώ μέσα από μια σειρά παρεμβάσεων και υλοποιήσεων έχει φροντίσει για τη συμμόρφωση με όλα τα απαιτούμενα κανονιστικά πλαίσια και οδηγίες (π.χ. Κανονισμός Προστασίας Προσωπικών Δεδομένων, NIS Directive - Ν. 4577/2018). Το πλαίσιο παρακολούθησης και ελέγχου των πληροφοριακών συστημάτων περιλαμβάνει, μεταξύ άλλων, την ύπαρξη

έγγραφων περιγραφών των ρόλων και αρμοδιοτήτων της Διεύθυνσης καθώς και στρατηγικού σχεδίου πληροφοριακών συστημάτων (IT Strategic Plan) το οποίο ανανεώνεται ετησίως. Οι μηχανισμοί ελέγχου πρόσβασης σε πληροφορίες και συστήματα ακολουθούν την αρχή των ελάχιστων προνομίων (Principle of Least Privilege), ενώ έχουν καθορισθεί διαφορετικά επίπεδα ισχυρής αυθεντικοποίησης ανάλογα με την κρισιμότητα των εφαρμογών, ώστε να μειωθεί ο κίνδυνος ακούσιας ή σκόπιμης αλλοίωσης δεδομένων. Παράλληλα, έχουν ενεργοποιηθεί μηχανισμοί καταγραφής και παρακολούθησης αρχείων καταγραφής (audit trails) στα συστήματα του Ομίλου.

Τέλος, ο Όμιλος εφαρμόζει τεχνικές λύσεις μέσω των οποίων διασφαλίζεται η παροχή των υπηρεσιών πληροφορικής ακόμη και σε περίπτωση έκτακτων περιστατικών που θα μπορούσαν να προκαλέσουν απώλεια διαθεσιμότητας των συστημάτων (Disaster Recovery).

γ) Δικλείδες ασφαλείας διαδικασίας σύνταξης χρηματοοικονομικών καταστάσεων και χρηματοοικονομικών αναφορών

Ως μέρος των διαδικασιών σύνταξης των χρηματοοικονομικών καταστάσεων της Εταιρείας, υφίστανται και λειτουργούν συγκεκριμένες δικλείδες ασφαλείας, οι οποίες σχετίζονται με τη χρήση εργαλείων και μεθοδολογιών κοινώς αποδεκτών βάσει των διεθνών πρακτικών. Οι βασικότερες περιοχές στις οποίες λειτουργούν δικλείδες ασφαλείας που σχετίζονται με την κατάρτιση των χρηματοοικονομικών αναφορών και χρηματοοικονομικών καταστάσεων της Εταιρείας είναι οι εξής:

Οργάνωση – Κατανομή Αρμοδιοτήτων

- Η εκχώρηση των αρμοδιοτήτων και εξουσιών τόσο στην ανώτερη Διοίκηση της εταιρείας όσο και στα μεσαία και κατώτερα στελέχη της, διασφαλίζει την ενίσχυση της αποτελεσματικότητας του Συστήματος Εσωτερικού Ελέγχου, με παράλληλη διαφύλαξη του απαιτούμενου διαχωρισμού αρμοδιοτήτων (segregation of duties).
- Κατάλληλη στελέχωση των οικονομικών υπηρεσιών με άτομα που διαθέτουν την απαιτούμενη τεχνική γνώση και εμπειρία για τις αρμοδιότητες που τους ανατίθενται.

Διαδικασίες λογιστικής παρακολούθησης και σύνταξης χρηματοοικονομικών καταστάσεων

- Ύπαρξη ενιαίων πολιτικών και τρόπου παρακολούθησης των λογιστηρίων κοινοποιημένων στις θυγατρικές του Ομίλου, οι οποίες περιέχουν ορισμούς, αρχές λογιστικής που χρησιμοποιούνται από την Εταιρεία και τις θυγατρικές της, οδηγίες για την προετοιμασία των χρηματοοικονομικών καταστάσεων και χρηματοοικονομικών αναφορών και της ενοποίησης.
- Αυτόματοι έλεγχοι και επαληθεύσεις που διενεργούνται μεταξύ των διαφόρων συστημάτων πληροφόρησης, ενώ απαιτείται ειδική έγκριση λογιστικών χειρισμών μη επαναλαμβανόμενων συναλλαγών.

Διαδικασίες διαφύλαξης περιουσιακών στοιχείων

- Ύπαρξη δικλείδων ασφαλείας για τα πάγια περιουσιακά στοιχεία, τα αποθέματα, τα χρηματικά διαθέσιμα - επιταγές και τα λοιπά περιουσιακά στοιχεία της εταιρείας, όπως ενδεικτικά η φυσική ασφάλεια ταμείου ή αποθηκών και η απογραφή και σύγκριση των καταμετρημένων ποσοτήτων με αυτές των λογιστικών βιβλίων.
- Πρόγραμμα μηνιαίων φυσικών απογραφών για την επιβεβαίωση των υπολοίπων των φυσικών και των λογιστικών αποθηκών και ύπαρξη αναλυτικού εγχειριδίου για τη διενέργεια των απογραφών.

Εγκριτικά όρια συναλλαγών

- Ύπαρξη κανονισμού επιπέδων έγκρισης (Chart of Authorities), στον οποίο απεικονίζονται οι εκχωρηθείσες εξουσίες στα διάφορα στελέχη της εταιρείας για διενέργεια συγκεκριμένων συναλλαγών ή πράξεων (π.χ. πληρωμές, εισπράξεις, δικαιοπραξίες, κλπ.).

δ) Αποτελέσματα της διαδικασίας αξιολόγησης του Συστήματος Εσωτερικού Ελέγχου σύμφωνα με το άρθρο 14, παρ. 3 περίπτωση ι και παρ. 4 του Ν. 4706/2020 και τις σχετικές αποφάσεις του Διοικητικού Συμβουλίου της Επιτροπής Κεφαλαιαγοράς

Η Εταιρεία, με απόφαση του Διοικητικού Συμβουλίου της, ανέθεσε στην Ερνστ & Γιανγκ (Ελλάς) Ορκωτοί Ελεγκτές Λογιστές Α.Ε. την αξιολόγηση της επάρκειας και αποτελεσματικότητας του Συστήματος Εσωτερικού Ελέγχου της εταιρείας HELLENiQ ENERGY Συμμετοχών Ανώνυμη Εταιρεία και των σημαντικών θυγατρικών της, ΕΛΛΗΝΙΚΑ ΠΕΤΡΕΛΑΙΑ ΜΟΝΟΠΡΟΣΩΠΗ ΑΝΩΝΥΜΗ ΕΤΑΙΡΕΙΑ ΔΙΥΛΙΣΗΣ ΕΦΟΔΙΑΣΜΟΥ ΚΑΙ ΠΩΛΗΣΕΩΝ ΠΕΤΡΕΛΑΙΟΕΙΔΩΝ ΚΑΙ ΠΕΤΡΟΧΗΜΙΚΩΝ και ΕΛΛΗΝΙΚΑ ΚΑΥΣΙΜΑ ΟΡΥΚΤΕΛΑΙΑ ΜΟΝΟΠΡΟΣΩΠΗ ΑΝΩΝΥΜΟΣ ΒΙΟΜΗΧΑΝΙΚΗ ΚΑΙ ΕΜΠΟΡΙΚΗ ΕΤΑΙΡΕΙΑ, με ημερομηνία αναφοράς την 31 Δεκεμβρίου 2022, σύμφωνα με τις διατάξεις της περ. ι της παρ. 3 και της παρ. 4 του άρθρου 14 του Ν. 4706/2020 και την απόφαση 1/891/30.09.2020 του Διοικητικού Συμβουλίου της Επιτροπής Κεφαλαιαγοράς όπως ισχύει (το «Νομοθετικό Πλαίσιο»).

Το έργο διασφάλισης πραγματοποιήθηκε σύμφωνα με το πρόγραμμα ελέγχου που περιλαμβάνεται στην απόφαση της Επιτροπής Λογιστικής Τυποποίησης και Ελέγχων (ΕΛΤΕ) με αριθμό 040/2022 και το Διεθνές Πρότυπο Εργασιών Διασφάλισης 3000 «Έργα Διασφάλισης πέραν του Ελέγχου ή Επισκόπησης Ιστορικής Οικονομικής Πληροφόρησης».

Με βάση τη διενεργηθείσα εργασία του αξιολογητή σχετικά με την αξιολόγηση της επάρκειας και της αποτελεσματικότητας του Συστήματος Εσωτερικού Ελέγχου της Εταιρείας και των σημαντικών θυγατρικών της, αναφέρουμε ότι δεν εντοπίστηκαν ουσιώδεις αδυναμίες.

Δ.5 Πληροφοριακά στοιχεία που απαιτούνται κατά το άρθρο 10 παράγραφος 1 της οδηγίας 2004/25/ΕΚ, σχετικά με τις δημόσιες προσφορές εξαγοράς

Η γνωστοποίηση των απαιτούμενων πληροφοριών σύμφωνα με το άρθρο 10 παρ.1 της Οδηγίας 2004/25/ΕΚ του Ευρωπαϊκού Κοινοβουλίου και Συμβουλίου περιλαμβάνεται σύμφωνα με το άρθρο 4 παρ. 7 του Ν. 3556/2007 στο μέρος Ι της παρούσας Έκθεσης.



Δ.6 Η Γενική Συνέλευση και τα Δικαιώματα των Μετόχων

Η Γενική Συνέλευση των μετόχων της Εταιρείας είναι το ανώτατο όργανό της και δικαιούται να αποφασίζει για κάθε υπόθεση που αφορά την Εταιρεία. Η λειτουργία της Γενικής Συνέλευσης των μετόχων της Εταιρείας, ο ρόλος, οι αρμοδιότητες, η σύγκληση, η συμμετοχή, η συνήθης και εξαιρετική απαρτία και πλειοψηφία των συμμετεχόντων, το Προεδρείο και η Ημερησία Διάταξη περιγράφονται στο Καταστατικό της Εταιρείας.

Στη Γενική Συνέλευση δικαιούνται να συμμετέχουν όλοι οι μέτοχοι, υπό την προϋπόθεση ότι έχουν στην κυριότητά τους μετοχές της Εταιρείας κατά την ημέρα καταγραφής, ήτοι κατά την έναρξη της πέμπτης ημέρας πριν από την ημέρα της Γενικής Συνέλευσης.

Η απόδειξη της μετοχικής ιδιότητας γίνεται μέσω ηλεκτρονικής σύνδεσης της Εταιρείας με τα αρχεία του αποθετηρίου (Ελληνικά Χρηματιστήρια Α.Ε.). Η ηλεκτρονική αυτή βεβαίωση πρέπει να περιέλθει στην Εταιρεία το αργότερο τρεις ημέρες πριν από την ημερομηνία της Γενικής Συνέλευσης.

Η συμμετοχή στη Γενική Συνέλευση δεν προϋποθέτει τη δέσμευση των μετοχών του δικαιούχου ούτε την τήρηση άλλης διαδικασίας, που να περιορίζει τη δυνατότητα πώλησης και μεταβίβασης των μετοχών κατά το χρονικό διάστημα μεταξύ της ημερομηνίας καταγραφής και της ημερομηνίας της Γενικής Συνέλευσης.

Επιτρέπεται η συμμετοχή στη Γενική Συνέλευση από απόσταση αποκλειστικά με ηλεκτρονικά μέσα, χωρίς τη φυσική παρουσία των μετόχων στο τόπο διεξαγωγής της. Επίσης επιτρέπεται η άσκηση του δικαιώματος ψηφοφορίας των μετόχων από απόσταση, είτε σε πραγματικό χρόνο μέσω τηλεδιάσκεψης, είτε αποστέλλοντας πριν τη διεξαγωγή της συνέλευσης την επιστολική τους ψήφο, αυτοπροσώπως ή δι' αντιπροσώπου, σύμφωνα με τις διατάξεις του Ν. 4548/2018 (άρθρα 125 παρ. 1 και 126) και του Καταστατικού της Εταιρείας.

Στο πλαίσιο των προληπτικών μέτρων που εφαρμόζει η Εταιρεία για τον περιορισμό διάδοσης του ιού COVID-19 με σκοπό την προστασία των συμμετεχόντων στις Γενικές Συνελεύσεις, των εργαζομένων και τη διασφάλιση της συνέχειας των επιχειρησιακών λειτουργιών στους χώρους των εγκαταστάσεών της, οι Γενικές Συνελεύσεις το 2022 πραγματοποιήθηκαν αποκλειστικά με ηλεκτρονικά μέσα χωρίς τη φυσική παρουσία των μετόχων στον τόπο διεξαγωγής τους.

Οι μέτοχοι δικαιούνται να συμμετέχουν στις Γενικές Συνελεύσεις είτε αυτοπροσώπως είτε μέσω ενός ή περισσότερων αντιπροσώπων, μετόχων ή μη.

Κάθε μέτοχος μπορεί να διορίζει μέχρι τρεις (3) αντιπροσώπους. Ωστόσο, αν ο μέτοχος κατέχει μετοχές της Εταιρείας, οι οποίες εμφανίζονται σε περισσότερους του ενός λογαριασμούς αξιών, ο περιορισμός αυτός δεν εμποδίζει τον μέτοχο να ορίζει διαφορετικούς αντιπροσώπους για τις μετοχές που εμφανίζονται στον κάθε λογαριασμό αξιών.

Αντιπρόσωπος που ενεργεί για περισσότερους μετόχους μπορεί να ψηφίζει διαφορετικά για κάθε μέτοχο.

Τα νομικά πρόσωπα μετέχουν στη Γενική Συνέλευση μέσω των εκπροσώπων τους.

Οι αντιπρόσωποι διορίζονται ή ανακαλούνται με γνωστοποίηση προς την Εταιρεία τουλάχιστον σαράντα οκτώ ώρες πριν από την ημερομηνία της Γενικής Συνέλευσης.

Τα έντυπα αντιπροσώπευσης είναι διαθέσιμα στον ιστότοπο της Εταιρείας. Τα εν λόγω έντυπα παρέχουν τη δυνατότητα στους μετόχους να εξουσιοδοτούν τους αντιπροσώπους τους είτε να ψηφίσουν υπέρ, είτε κατά, είτε να απέχουν από την ψηφοφορία, ξεχωριστά για κάθε θέμα της ημερήσιας διάταξης.

Η Εταιρεία διασφαλίζει ότι όλοι οι έγκυροι διορισμοί αντιπροσώπων που παραλαμβάνονται για τη Γενική Συνέλευση καταγράφονται και υπολογίζονται κατάλληλα.

Οι αντιπρόσωποι των μετόχων υποχρεούνται να γνωστοποιούν στην Εταιρεία, πριν από την έναρξη της συνεδρίασης της Γενικής Συνέλευσης, κάθε πληροφορία ή γεγονός που θα μπορούσε να προκαλέσει σύγκρουση με τα δικαιώματα των μετόχων που εκπροσωπούν.

Δικαιώματα μετόχων πριν από τη Γενική Συνέλευση

Δέκα (10) ημέρες πριν από την Τακτική Γενική Συνέλευση, η Εταιρεία υποχρεούται να αναρτά στον διαδικτυακό της τόπο τις ετήσιες Χρηματοοικονομικές Καταστάσεις της, καθώς και τις σχετικές εκθέσεις του Διοικητικού Συμβουλίου και των Ελεγκτών.

Δικαιώματα Μειοψηφίας

- Μετά από αίτηση οποιουδήποτε Μετόχου, που υποβάλλεται στην Εταιρεία τουλάχιστον πέντε (5) πλήρεις ημέρες πριν από τη Γενική Συνέλευση, το Διοικητικό Συμβούλιο υποχρεούται να παρέχει στη Γενική Συνέλευση τις αιτούμενες συγκεκριμένες πληροφορίες για τις υποθέσεις της Εταιρείας, στο μέτρο που αυτές είναι χρήσιμες για την πραγματική εκτίμηση των θεμάτων της ημερήσιας διάταξης. Υποχρέωση παροχής πληροφοριών δεν υφίσταται όταν οι σχετικές πληροφορίες διατίθενται ήδη στον ιστότοπο της Εταιρείας, ιδίως με τη μορφή ερωτήσεων και απαντήσεων. Το Διοικητικό Συμβούλιο μπορεί να αρνηθεί την παροχή των παραπάνω πληροφοριών για αποχρώντα ουσιώδη λόγο, ο οποίος αναγράφεται στα πρακτικά. Οποιαδήποτε αμφισβήτηση ως προς το βάσιμο ή μη της αιτιολογίας άρνησης παροχής πληροφοριών επιλύεται από το Μονομελές Πρωτοδικείο Αθηνών με απόφασή του που εκδίδεται κατά τη διαδικασία των ασφαλιστικών μέτρων.
- Μετά από αίτηση Μετόχων που εκπροσωπούν το 1/20 του καταβεβλημένου μετοχικού κεφαλαίου, το Διοικητικό Συμβούλιο υποχρεούται να συγκαλεί έκτακτη Γενική Συνέλευση, ορίζοντας ημέρα συνεδρίασης μέσα σε χρονικό διάστημα σαράντα πέντε (45) ημερών από την ημερομηνία επίδοσης της σχετικής αίτησης στον Πρόεδρο του Διοικητικού Συμβουλίου. Η σχετική αίτηση πρέπει να περιλαμβάνει την ημερήσια διάταξη της αιτούμενης Γενικής Συνέλευσης. Εάν δεν συγκληθεί Γενική Συνέλευση από το Διοικητικό Συμβούλιο εντός είκοσι (20) ημερών από την επίδοση της σχετικής αίτησης, η σχετική αίτηση μπορεί να κατατεθεί ενώπιον του Μονομελούς Πρωτοδικείου Αθηνών, το οποίο εφαρμόζοντας τη διαδικασία των ασφαλιστικών μέτρων, ορίζει τον τόπο και χρόνο της Γενικής Συνέλευσης, καθώς και την ημερήσια διάταξη αυτής.
- Μετά από αίτηση Μετόχων που εκπροσωπούν το 1/20 του καταβεβλημένου μετοχικού κεφαλαίου, το Διοικητικό Συμβούλιο υποχρεούται να εγγράψει πρόσθετα θέματα στην ημερήσια διάταξη Γενικής Συνέλευσης που έχει ήδη συγκληθεί, εφόσον η σχετική αίτηση περιέλθει σε αυτό τουλάχιστον δέκα πέντε (15) ημέρες πριν από τη Γενική Συνέλευση. Τα πρόσθετα θέματα πρέπει να δημοσιεύονται ή να γνωστοποιούνται, με ευθύνη του Διοικητικού Συμβουλίου τουλάχιστον επτά (7) ημέρες πριν από τη Γενική Συνέλευση. Η αναθεωρημένη ημερήσια διάταξη μαζί με την αιτιολόγηση ή το σχέδιο απόφασης που υποβλήθηκε στους μετόχους πρέπει να δημοσιεύεται με τον ίδιο τρόπο, όπως η αρχική ημερήσια διάταξη και να είναι διαθέσιμη στον ιστότοπο της Εταιρείας, δεκατρείς (13) ημέρες πριν από την ημερομηνία της Γενικής Συνέλευσης.
- Μετά από αίτηση Μετόχων που εκπροσωπούν το 1/20 του καταβεβλημένου μετοχικού κεφαλαίου, το Διοικητικό Συμβούλιο υποχρεούται να θέσει στη διάθεση των μετόχων, με ανάρτηση στον ιστότοπο της Εταιρείας, έξι (6) τουλάχιστον ημέρες πριν από την ημερομηνία της Γενικής Συνέλευσης, σχέδια αποφάσεων για θέματα που έχουν περιληφθεί στην αρχική ή την αναθεωρημένη ημερήσια διάταξη, αν η σχετική αίτηση περιέλθει στο Διοικητικό Συμβούλιο τουλάχιστον επτά (7) ημέρες πριν από την ημερομηνία της Γενικής Συνέλευσης.
- Μετά από αίτηση Μετόχων που εκπροσωπούν το 1/20 του καταβεβλημένου μετοχικού κεφαλαίου, ο Πρόεδρος της Γενικής Συνέλευσης υποχρεούται να αναβάλει μία μόνο φορά τη λήψη αποφάσεων από τη Γενική Συνέλευση, τακτική ή έκτακτη, για όλα ή ορισμένα θέματα της ημερήσιας διάταξης, και να ορίσει νέα ημέρα για τη Γενική Συνέλευση, αυτή που ορίζεται στην αίτηση των Μετόχων, η οποία, όμως, δεν μπορεί να απέχει περισσότερο από είκοσι (20) ημέρες από την ημέρα της αναβληθείσας Γενικής Συνέλευσης.

6. Μετά από αίτηση Μετόχων που εκπροσωπούν το 1/20 του καταβεβλημένου μετοχικού κεφαλαίου, το Διοικητικό Συμβούλιο υποχρεούται να ανακοινώσει στη Γενική Συνέλευση, εφόσον είναι τακτική, τα ποσά που κατά την τελευταία διετία καταβλήθηκαν σε κάθε μέλος του Διοικητικού Συμβουλίου ή τους διευθυντές της Εταιρείας, καθώς και κάθε παροχή προς τα πρόσωπα αυτά, από οποιαδήποτε αιτία ή σύμβαση της Εταιρείας με αυτούς. Το Διοικητικό Συμβούλιο μπορεί να αρνηθεί την παροχή των παραπάνω πληροφοριών για αποχρώντα ουσιώδη λόγο, ο οποίος αναγράφεται στα πρακτικά.
7. Μετά από αίτηση Μετόχων που εκπροσωπούν το 1/20 του καταβεβλημένου μετοχικού κεφαλαίου, η λήψη απόφασης επί οιοδήποτε θέματος της ημερήσιας διάταξης Γενικής Συνέλευσης διενεργείται με ονομαστική κλήση.
8. Μετά από αίτηση Μετόχων που εκπροσωπούν το 1/20 του καταβεβλημένου μετοχικού κεφαλαίου, το Μονομελές Πρωτοδικείο Αθηνών μπορεί να διατάξει τον έλεγχο της Εταιρείας, εάν πιθανολογούνται πράξεις που παραβιάζουν διατάξεις των νόμων ή του Καταστατικού της Εταιρείας ή αποφάσεις της Γενικής Συνέλευσης των Μετόχων. Σε κάθε περίπτωση, η αίτηση ελέγχου, πρέπει να υποβάλλεται εντός τριών (3) ετών από την έγκριση των χρηματοοικονομικών καταστάσεων της χρήσης εντός της οποίας τελέστηκαν οι καταγγελλόμενες πράξεις.
9. Μετά από αίτηση Μετόχων που εκπροσωπούν το 1/20 του καταβεβλημένου μετοχικού κεφαλαίου, η οποία υποβάλλεται στην Εταιρεία τουλάχιστον πέντε (5) πλήρεις ημέρες πριν από τη Γενική Συνέλευση, το Διοικητικό Συμβούλιο υποχρεούται να παρέχει στη Γενική Συνέλευση πληροφορίες για την πορεία των εταιρικών υποθέσεων και την περιουσιακή κατάσταση της Εταιρείας. Το Διοικητικό Συμβούλιο μπορεί να αρνηθεί την παροχή των πληροφοριών για αποχρώντα ουσιώδη λόγο και με αιτιολόγηση, τα οποία αναγράφονται στα πρακτικά. Τυχόν αμφισβήτηση ως προς το βάσιμο ή μη της αιτιολογίας άρνησης παροχής των πληροφοριών, επιλύεται από το Μονομελές Πρωτοδικείο Αθηνών με απόφασή του που εκδίδεται κατά τη διαδικασία των ασφαλιστικών μέτρων.
10. Μετά από αίτηση Μετόχων που εκπροσωπούν το 1/5 του καταβεβλημένου μετοχικού κεφαλαίου, το Μονομελές Πρωτοδικείο Αθηνών δύναται να διατάξει τον έλεγχο της Εταιρείας, εφόσον από την όλη πορεία αυτής συνάγεται ότι η διοίκηση των εταιρικών υποθέσεων δεν ασκείται όπως επιβάλλει η χρηστή και συνετή διαχείριση.

Δικαίωμα Απόληψης Μερισματος

Το ελάχιστο μέρος που διατίθεται υποχρεωτικά ετησίως από την Εταιρεία ισούται με το ελάχιστο ετήσιο μέρος που προβλέπεται από το άρθρο 161 παρ. 2 του Ν. 4548/2018, το οποίο ανέρχεται τουλάχιστον σε ποσοστό 35% των καθαρών κερδών της Εταιρείας, μετά τις απαραίτητες παρακρατήσεις για τη δημιουργία τακτικού αποθεματικού. Μείωση του ποσοστού αυτού μπορεί να γίνει μόνο με απόφαση της Γενικής Συνέλευσης με αυξημένη απαρτία (1/2 του καταβεβλημένου μετοχικού κεφαλαίου) και πλειοψηφία (2/3 του εκπροσωπούμενου στη Γενική Συνέλευση κεφαλαίου), όχι όμως κάτω του 10% των καθαρών κερδών, ενώ κατάργησή του επιτρέπεται μόνο με πλειοψηφία 80% του εκπροσωπούμενου στη Γενική Συνέλευση κεφαλαίου.

Το μέρος πληρώνεται εντός δύο (2) μηνών από την ημερομηνία της Ετήσιας Γενικής Συνέλευσης των Μετόχων που εγκρίνει τις ετήσιες και ενοποιημένες χρηματοοικονομικές καταστάσεις της Εταιρείας.

Η ημέρα και ο τρόπος καταβολής του μερίσματος δημοσιεύεται στις ιστοσελίδες του Χρηματιστηρίου Αθηνών και της Εταιρείας, καθώς και στον τύπο.

Σύμφωνα με τον Ελληνικό νόμο, τα μερίσματα που δεν αναζητούνται για περίοδο πέντε ετών από την ημερομηνία κατά την οποία έγιναν απαιτητά, μεταβιβάζονται στο Ελληνικό Δημόσιο.

Ενημέρωση των Μετόχων

Το Τμήμα Εξυπηρέτησης Μετόχων και Εταιρικών Ανακοινώσεων έχει την ευθύνη της ενημέρωσης και τήρησης του μετοχολογίου της Εταιρείας, της εξυπηρέτησης καθώς και της έγκυρης, άμεσης, ακριβούς και ισότιμης πληροφόρησης των μετόχων και της υποστήριξής τους σε σχέση με την άσκηση των δικαιωμάτων τους.

Η Εταιρεία, ως έχουσα μετοχές εισηγμένες στο χρηματιστήριο, υποχρεούται να δημοσιεύει ανακοινώσεις σε συμμόρφωση προς τον Κανονισμό (ΕΕ) αριθ. 596/2014 του Ευρωπαϊκού Κοινοβουλίου και του Συμβουλίου για

την κατάχρηση της αγοράς ("MAR"), τους ελληνικούς νόμους 4443/2016 και 3556/2007 και τις αποφάσεις της Ελληνικής Επιτροπής Κεφαλαιαγοράς. Η δημοσίευση των ανωτέρω πληροφοριών γίνεται με τρόπο που διασφαλίζει την ταχεία και ισότιμη πρόσβαση σε αυτές από το επενδυτικό κοινό.

Όλες οι σχετικές δημοσιεύσεις/ανακοινώσεις είναι διαθέσιμες στους ιστότοπους του Χρηματιστηρίου Αθηνών και της Εταιρείας και κοινοποιούνται στην Ελληνική Επιτροπή Κεφαλαιαγοράς.

Η Διεύθυνση Σχέσεων με Επενδυτές μεριμνά για τη διάθεση σε όλους τους ενδιαφερόμενους των δημοσιευμένων εταιρικών εκδόσεων (Ετήσιος Απολογισμός, Ετήσια και Εξαμηνιαία Έκθεση Δ.Σ. Ενημερωτικά Δελτία) διασφαλίζοντας την ορθή και ισότιμη πληροφόρηση της επενδυτικής κοινότητας για θέματα που αφορούν την Εταιρεία και τον Όμιλο καθώς και για την επικοινωνία της Εταιρείας με τις αρμόδιες αρχές (Επιτροπή Κεφαλαιαγοράς και Χρηματιστήριο Αθηνών, Χρηματιστήριο Λονδίνου - δευτερεύουσα εισαγωγή μέσω Παγκόσμιων Αποδείξεων Αποθετηρίου - και Χρηματιστήριο Λουξεμβούργου για τα ομόλογα).

Διάλογος με τα ενδιαφερόμενα μέρη και διαχείριση των συμφερόντων τους

Η Εταιρεία έχει επενδύσει διαχρονικά στον έγκαιρο και ανοιχτό διάλογο με τα ενδιαφερόμενα μέρη της, χρησιμοποιώντας διαφορετικά κανάλια επικοινωνίας για κάθε ομάδα ενδιαφερόμενων μερών, με γνώμονα την ευελιξία και τη διευκόλυνση της κατανόησης των εκατέρωθεν συμφερόντων τους.

Ειδικότερα, για τα ενδιαφερόμενα μέρη (κοινωνικούς εταίρους) που συνδέονται με την ευρύτερη αλλά και τις τοπικές κοινωνίες, η συνεργασία της Εταιρείας είναι διαρκής και υλοποιείται μέσα από συνεχή και ουσιαστικό διάλογο.

Περισσότερες πληροφορίες αναφορικά με τα ενδιαφερόμενα μέρη, το διάλογο και την αμφίδρομη επικοινωνία / αλληλεπίδρασή τους με την Εταιρεία παρουσιάζονται στη Μη Χρηματοοικονομική Πληροφόρηση (κεφάλαιο Θ.), στον Ετήσιο Απολογισμό καθώς και στον Ετήσιο Απολογισμό Βιώσιμης Ανάπτυξης & Εταιρικής Υπευθυνότητας.

Δ.7 Σύνθεση & Λειτουργία Διοικητικού Συμβουλίου, Εποπτικών Οργάνων και Επιτροπών της Εταιρείας

Γενικά

Η Εταιρεία διοικείται από το Δ.Σ. το οποίο είναι συλλογικά υπεύθυνο για τη μακροπρόθεσμη επιτυχία της. Το Δ.Σ. ασκεί τις αρμοδιότητές του σύμφωνα με την ελληνική νομοθεσία, τις διεθνείς βέλτιστες πρακτικές, το καταστατικό και τις νόμιμες αποφάσεις της Γενικής Συνέλευσης των μετόχων της Εταιρείας.

Το Δ.Σ. είναι 11μελές και η εκλογή των μελών του γίνεται σύμφωνα με τις διατάξεις του άρθρου 20 του καταστατικού της Εταιρείας. Ειδικότερα, τέσσερα (4) μέλη του Δ.Σ. διορίζονται από το Δημόσιο για λογαριασμό του Ταμείου Αξιοποίησης Ιδιωτικής Περιουσίας του Δημοσίου (ΤΑΙΠΕΔ) σύμφωνα με τις παραγράφους 2α, 4 και 11 του άρθρου 20 του καταστατικού της Εταιρείας. Τα υπόλοιπα μέλη του Δ.Σ. εκλέγονται από τη Γ.Σ. της Εταιρείας, χωρίς τη συμμετοχή του ΤΑΙΠΕΔ (ή οποιουδήποτε συνδεδεμένου με αυτό φυσικού ή νομικού προσώπου), εφόσον ασκήθηκε το δικαίωμα απευθείας διορισμού. Η επιλογή των υποψηφίων μελών του Δ.Σ. γίνεται και στις δύο περιπτώσεις σύμφωνα με τα οριζόμενα κριτήρια στην πολιτική καταλληλότητας της Εταιρείας. Η θητεία του Δ.Σ είναι τριετής και τα μέλη του Δ.Σ. μπορούν να επανεκλεγούν και είναι ελεύθερα ανακλητά.

Η Τακτική Γενική Συνέλευση των μετόχων στις 30.6.2021, όρισε το υφιστάμενο Διοικητικό Συμβούλιο με τριετή θητεία (που σε κάθε περίπτωση παρατείνεται μέχρι την ημερομηνία που θα πραγματοποιηθεί η Τακτική Γενική Συνέλευση για το έτος 2024) και όρισε τα ανεξάρτητα μη εκτελεστικά μέλη του Δ.Σ..

Διοικητικό Συμβούλιο



11
μέλη



2
γυναίκες



36%
Ανεξάρτητα
μέλη



97%
Η συμμετοχή στις
συνεδριάσεις του Δ.Σ.

Ακολουθεί ο πίνακας με τη σύνθεση του Δ.Σ., τις παρουσίες των μελών στις συνεδριάσεις και των πλήθους των μετοχών της Εταιρείας που κατέχει κάθε μέλος. Το Δ.Σ. συνεδρίασε είκοσι (20) φορές μέσα στο έτος 2022.

Σύνθεση Δ.Σ.		Ιδιότητα	Συμμετοχή στις συνεδριάσεις Δ.Σ. το 2022 (σύνολο 20)	Έναρξη συμμετοχής στο Δ.Σ.	Αριθμός μετοχών της Εταιρείας
Ιωάννης Παπαθανασίου	Πρόεδρος- Μη εκτελεστικό μέλος		20/20	2019	0
Ανδρέας Σιάμισης	Διευθύνων Σύμβουλος- Εκτελεστικό μέλος		20/20	2013	0
Γεώργιος Αλεξόπουλος	Εκτελεστικό μέλος		20/20	2016	5.000
Ιορδάνης Αϊβάζης	Ανεξάρτητο μη εκτελεστικό μέλος		20/20	2019	0
Θεόδωρος-Αχιλλέας Βάρδας	Μη εκτελεστικό μέλος		20/20	2003	5.396
Νικόλαος Βρεττός	Ανεξάρτητο μη εκτελεστικό μέλος		20/20	2021	0
Αναστασία (Νατάσα) Μαρτσέκη	Μη εκτελεστικό μέλος		20/20	2021	0
Αλέξανδρος Μεταξάς	Μη εκτελεστικό μέλος		20/20	2019	0
Lorraine Σκαραμαγκά	Ανεξάρτητο μη εκτελεστικό μέλος		20/20	2021	0
Παναγιώτης (Τάκης) Τριδήμας	Ανεξάρτητο μη εκτελεστικό μέλος		19/20	2021	0
Αλκιβιάδης Ψάρρας	Μη εκτελεστικό μέλος		20/20	2019	0

Σύμφωνα με το άρθρο 18, παρ. 3 του Ν. 4706/2020, παρακάτω παρατίθεται πίνακας με τον αριθμό των μετοχών που κατέχουν τα κύρια Διευθυντικά Στελέχη της Εταιρείας.

Γενικοί Διευθυντές	Ιδιότητα	Αριθμός μετοχών
Ιωάννης Αψούρης	Γενικός Διευθυντής Νομικών Υπηρεσιών Ομίλου	50
Γεώργιος Δημόγιωργας	Γενικός Διευθυντής Διυλιστηρίων	8.000
Άγγελος Κόκοτος	Γενικός Διευθυντής Εσωτερικού Ελέγχου Ομίλου	1.086
Λεωνίδας Κωβαίος	Γενικός Διευθυντής Πληροφορικής & Ψηφιακού Μετασχηματισμού Ομίλου	0
Κωνσταντίνος Πανάς	Γενικός Διευθυντής Εφοδιασμού & Πωλήσεων Πετρελαιοειδών	100
Αλέξανδρος Τζαδήμας	Γενικός Διευθυντής Ανθρώπινου Δυναμικού & Διοικητικών Υπηρεσιών Ομίλου	0
Βασίλειος Τσιάτας	Group CFO	3.000

Ποσοστό μελών ανά έτη συμμετοχής στο ΔΣ



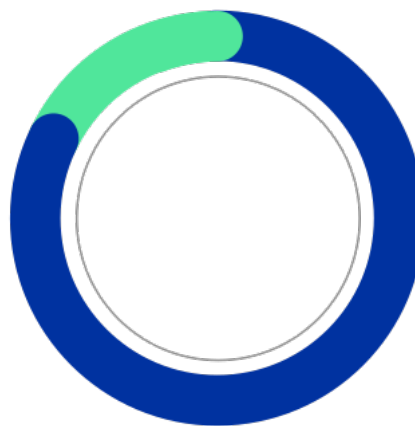
● **36%**
0 έως 3

● **36%**
4 έως 6

● **10%**
7 έως 9

● **18%**
10+

Σύνθεση ΔΣ (ηλικία - φύλο)



● **82%**
Άνδρες > 50 ετών

● **18%**
Γυναίκες > 50 ετών

Ακολουθεί ο πίνακας με την εμπειρία και τις βασικές δεξιότητες των μελών του Δ.Σ.:

ΕΜΠΕΙΡΙΑ ΚΑΙ ΒΑΣΙΚΕΣ ΔΕΞΙΟΤΗΤΕΣ ΤΩΝ ΜΕΛΩΝ ΤΟΥ ΔΣ

ΙΩΑΝΝΗΣ ΠΑΠΑΘΑΝΑΣΙΟΥ	ΑΝΔΡΕΑΣ ΣΙΑΜΙΣΙΗΣ	ΓΕΩΡΓΙΟΣ ΑΛΕΞΟΠΟΥΛΟΣ	ΙΟΡΔΑΝΗΣ ΑΪΒΑΣΗΣ	ΘΕΟΔΩΡΟΣ-ΑΧΙΛΛΕΑΣ ΒΑΡΔΑΣ	ΝΙΚΟΛΑΟΣ ΒΡΕΤΤΟΣ	ΑΝΑΣΤΑΣΙΑ (ΝΑΤΑΣΑ) ΜΑΡΤΣΕΚΗ	ΑΛΕΞΑΝΔΡΟΣ ΜΕΤΑΞΕΣ	LORRAINE ΣΚΑΡΑΜΑΓΚΑ	ΠΑΝΑΓΙΩΤΗΣ (ΤΑΚΗΣ) ΤΡΙΔΗΜΑΣ	ΑΛΚΙΒΙΑΔΗΣ ΨΑΡΡΑΣ
ΠΡΟΕΔΡΟΣ ΜΗ ΕΚΤΕΛΕΣΤΙΚΟ ΜΕΛΟΣ	ΔΙΕΥΘΥΝΩΝ ΣΥΜΒΟΥΛΟΣ ΕΚΤΕΛΕΣΤΙΚΟ ΜΕΛΟΣ	ΕΚΤΕΛΕΣΤΙΚΟ ΜΕΛΟΣ	ΑΝΕΞΑΡΤΗΤΟ ΜΗ ΕΚΤΕΛΕΣΤΙΚΟ ΜΕΛΟΣ	ΜΗ ΕΚΤΕΛΕΣΤΙΚΟ ΜΕΛΟΣ	ΑΝΕΞΑΡΤΗΤΟ ΜΗ ΕΚΤΕΛΕΣΤΙΚΟ ΜΕΛΟΣ	ΜΗ ΕΚΤΕΛΕΣΤΙΚΟ ΜΕΛΟΣ	ΜΗ ΕΚΤΕΛΕΣΤΙΚΟ ΜΕΛΟΣ	ΑΝΕΞΑΡΤΗΤΟ ΜΗ ΕΚΤΕΛΕΣΤΙΚΟ ΜΕΛΟΣ	ΑΝΕΞΑΡΤΗΤΟ ΜΗ ΕΚΤΕΛΕΣΤΙΚΟ ΜΕΛΟΣ	ΜΗ ΕΚΤΕΛΕΣΤΙΚΟ ΜΕΛΟΣ

Διεθνής Εμπειρία

	ΕΛΛΑΔΑ	ΕΥΡΩΠΗ	ΔΙΕΘΝΗΣ	ΕΥΡΩΠΗ	ΕΥΡΩΠΗ	ΔΙΕΘΝΗΣ	ΔΙΕΘΝΗΣ	ΕΛΛΑΔΑ	ΕΥΡΩΠΗ	ΕΥΡΩΠΗ	ΕΥΡΩΠΗ
--	--------	--------	---------	--------	--------	---------	---------	--------	--------	--------	--------

Εμπειρία Κλάδου

ΚΛΑΔΟΣ ΕΝΕΡΓΕΙΑΣ ΚΑΙ ΠΕΤΡΕΛΑΙΟΥ	◐	●	●	◐	●	◐		◐			◐
---------------------------------	---	---	---	---	---	---	--	---	--	--	---

Λειτουργική Εμπειρία

ΣΤΡΑΤΗΓΙΚΟΣ ΣΧΕΔΙΑΣΜΟΣ ΑΝΑΠΤΥΞΗ ΝΕΩΝ ΔΡΑΣΤΗΡΙΟΤΗΤΩΝ ΚΑΙ ΠΡΟΪΟΝΤΩΝ	●	●	●	●	●	●	◐		◐	◐	
ΧΡΗΜΑΤΟ-ΟΙΚΟΝΟΜΙΚΗ ΔΙΑΧΕΙΡΙΣΗ ΚΑΙ ΔΙΕΘΝΕΙΣ ΑΓΟΡΕΣ ΚΕΦΑΛΑΙΟΥ	◐	●	●	●	◐	●	●	◐	●	●	◐
ΠΡΟΣΤΑΣΙΑ ΤΟΥ ΠΕΡΙΒΑΛΛΟΝΤΟΣ ΚΟΙΝΩΝΙΚΗ ΕΥΘΥΝΗ ΚΑΙ ΔΙΑΚΥΒΕΡΝΗΣΗ (ESG)	◐	●	●	◐	◐	◐	◐				
ΨΗΦΙΑΚΗ ΤΕΧΝΟΛΟΓΙΑ ΚΑΙ ΠΛΗΡΟΦΟΡΙΑΚΑ ΣΥΣΤΗΜΑΤΑ	◐	●	◐		●	●					◐
ΑΝΑΠΤΥΞΗ ΚΑΙ ΔΙΑΧΕΙΡΙΣΗ ΑΝΘΡΩΠΙΝΟΥ ΔΥΝΑΜΙΚΟΥ	●	●	●	●		●			◐	◐	
ΝΟΜΙΚΟ ΚΑΙ ΘΕΣΜΙΚΟ ΠΛΑΙΣΙΟ ΛΕΙΤΟΥΡΓΙΑΣ ΕΤΑΙΡΕΙΩΝ ΚΑΙ ΕΜΠΟΡΙΚΩΝ ΣΥΝΑΛΛΑΓΩΝ	●	●	●	●	●			●		●	●
ΙΚΑΝΟΤΗΤΑ ΑΝΑΓΝΩΡΙΣΗΣ ΚΑΙ ΔΙΑΧΕΙΡΙΣΗΣ ΚΙΝΔΥΝΩΝ	●	●	●	●	●	●	◐	◐	●	◐	◐
ΛΟΓΙΣΤΙΚΗ ΕΛΕΓΚΤΙΚΗ ΕΜΠΕΙΡΙΑ		●	◐	●				●			
MARKETING & ΕΠΙΚΟΙΝΩΝΙΑ	●	●		●		●	●				

Επαγγελματική Εμπειρία

ΠΟΛΥΕΤΗ ΕΜΠΕΙΡΙΑ ΣΕ ΔΣ ΑΛΛΩΝ ΕΙΣΗΓΜΕΝΩΝ ΕΤΑΙΡΕΙΩΝ	●	●	●	●	●	●			●	●	
ΠΟΛΥΕΤΗ ΕΜΠΕΙΡΙΑ ΣΕ ΑΝΩΤΕΡΕΣ ΔΙΟΙΚΗΤΙΚΕΣ ΘΕΣΕΙΣ (EXECUTIVE ROLE)	●	●	●	●	●	●			●	●	
ΕΠΙΤΥΧΗ ΠΟΛΥΕΤΗ ΕΠΙΧΕΙΡΗΜΑΤΙΚΗ ΔΡΑΣΤΗΡΙΟΤΗΤΑ (ENTREPRENEUR)	●										
ΜΕΛΟΣ ΤΗΣ ΑΚΑΔΗΜΑΪΚΗΣ ΚΟΙΝΟΤΗΤΑΣ										●	●

Ακαδημαϊκή Κατάρτιση

ΠΤΥΧΙΟ, ΜΕΤΑΠΤΥΧΙΑΚΟ, ΔΙΔΑΚΤΟΡΙΚΟ	MSC	ACA	MBA	MSC	PHD	PHD	MBA	LLM	FCA/MA/LLB	PHD	LLM
-----------------------------------	-----	-----	-----	-----	-----	-----	-----	-----	------------	-----	-----

Ρόλοι και αρμοδιότητες του Δ.Σ.

Το Δ.Σ. είναι το ανώτατο διοικητικό όργανο της Εταιρείας και κατά κύριο λόγο διαμορφώνει τη στρατηγική της Εταιρείας και εποπτεύει και ελέγχει τη διαχείριση της περιουσίας της. Η σύνθεση και οι ιδιότητες των μελών του Δ.Σ. καθορίζονται από τον Νόμο και το Καταστατικό της Εταιρείας. Πρώτιστη υποχρέωση και καθήκον των μελών του Δ.Σ. είναι η διαρκής επιδίωξη της ενίσχυσης της μακροχρόνιας οικονομικής αξίας της Εταιρείας και η προάσπιση του γενικού εταιρικού συμφέροντος.

Για την επίτευξη των εταιρικών στόχων και την απρόσκοπτη λειτουργία της Εταιρείας, το Δ.Σ. μπορεί να εκχωρεί μέρος των αρμοδιοτήτων του, εκτός από αυτές που απαιτούν συλλογική ενέργεια, καθώς και τη διαχείριση, διοίκηση ή διεύθυνση των υποθέσεων ή την εκπροσώπηση της Εταιρείας στην Εκτελεστική Επιτροπή, στον Διευθύνοντα Σύμβουλο, σε ένα ή περισσότερα μέλη (εκτελεστικά και μη), σε υπαλλήλους της Εταιρείας ή τρίτους. Τα μέλη του Δ.Σ. και κάθε τρίτο πρόσωπο στο οποίο έχουν ανατεθεί από το Δ.Σ. αρμοδιότητές του, απαγορεύεται να επιδιώκουν ίδια συμφέροντα που αντιβαίνουν στα συμφέροντα της Εταιρείας. Τα μέλη του Δ.Σ. και κάθε τρίτος στον οποίο έχουν ανατεθεί αρμοδιότητές του, οφείλουν έγκαιρα να αποκαλύπτουν στα υπόλοιπα μέλη του Δ.Σ. τα ίδια συμφέροντα τους, που ενδέχεται να ανακύψουν από συναλλαγές της Εταιρείας που εμπίπτουν στα καθήκοντά τους, καθώς και κάθε άλλη σύγκρουση ιδίων συμφερόντων με αυτών της Εταιρείας ή συνδεδεμένων με αυτήν επιχειρήσεων, που ανακύπτει κατά την άσκηση των καθηκόντων τους σύμφωνα με τις σχετικές πολιτικές της Εταιρείας.

Το Δ.Σ. ενδεικτικά, έχει τις παρακάτω αρμοδιότητες:

1. Αποφασίζει για κάθε πράξη που αφορά στην εκπροσώπηση, τη διοίκηση της Εταιρείας, τη διαχείριση της περιουσίας της και την εν γένει επιδίωξη του σκοπού της,
2. Διαχειρίζεται τις εταιρικές υποθέσεις με σκοπό την προαγωγή του εταιρικού συμφέροντος, εποπτεύει την εκτέλεση των αποφάσεών του, καθώς και της ΓΣ.
3. Ορίζει και επιβλέπει το σύστημα εταιρικής διακυβέρνησης των διατάξεων 1 έως 24 του Ν.4706/2020, και παρακολουθεί και αξιολογεί περιοδικά, τουλάχιστον ανά τρία (3) οικονομικά έτη την εφαρμογή και την αποτελεσματικότητά του, προβαίνοντας στις δέουσες ενέργειες για την αντιμετώπιση ελλείψεων.
4. Διασφαλίζει την επαρκή και αποτελεσματική λειτουργία του Συστήματος Εσωτερικού Ελέγχου («ΣΕΕ» - Internal Control System) της Εταιρείας.
5. Διασφαλίζει ότι οι λειτουργίες που συγκροτούν το ΣΕΕ είναι ανεξάρτητες από τους επιχειρηματικούς τομείς που ελέγχουν, και ότι διαθέτουν τους κατάλληλους οικονομικούς και ανθρώπινους πόρους, καθώς και τις εξουσίες για την αποτελεσματική λειτουργία τους, σύμφωνα με όσα επιτάσσει ο ρόλος τους. Οι γραμμές αναφοράς και η κατανομή των αρμοδιοτήτων είναι σαφείς, εκτελεστές και δεόντως τεκμηριωμένες.
6. Εξασφαλίζει ότι οι ετήσιες χρηματοοικονομικές καταστάσεις της Εταιρείας, η ετήσια έκθεση διαχείρισης και η δήλωση εταιρικής διακυβέρνησης, η ενοποιημένη μορφή τους, καθώς και η έκθεση αποδοχών των μελών του Δ.Σ., συντάσσονται και δημοσιεύονται σύμφωνα με τις διατάξεις του νόμου.
7. Εισηγείται προς τη ΓΣ το διορισμό ορκωτού ελεγκτή λογιστή ή ελεγκτικής Εταιρείας,
8. Διασφαλίζει ότι ο στρατηγικός σχεδιασμός της Εταιρείας ευθυγραμμίζεται με την εταιρική κουλτούρα.
9. Εγκρίνει το στρατηγικό και το ετήσιο επιχειρηματικό και οικονομικό πλάνο.
10. Καθορίζει την έκταση της έκθεσης της Εταιρείας στους κινδύνους, που προτίθεται να αναλάβει.
11. Διασφαλίζει την ύπαρξη αποτελεσματικής διαδικασίας κανονιστικής συμμόρφωσης,
12. Ορίζει ή/και οριοθετεί τις αρμοδιότητες του Διευθύνοντος Συμβούλου, και των λοιπών προσώπων προς τα οποία δύναται να αναθέτει εξουσίες διαχείρισης και εκπροσώπησης της Εταιρείας, σύμφωνα με το καταστατικό της Εταιρείας.

13. Αναρτά και τηρεί επικαιροποιημένες τις πληροφορίες σχετικά με την εκλογή των υποψήφιων μελών του.
14. Ενημερώνεται και αποφασίζει για κάθε άλλη εξέλιξη που επηρεάζει την κατάσταση και λειτουργία της Εταιρείας.

Ημέρα Στρατηγικής του Διοικητικού Συμβουλίου

Ο Διευθύνων Σύμβουλος πρότεινε την καθιέρωση Ημέρας Στρατηγικών Θεμάτων του Δ.Σ. με σκοπό την πραγματοποίηση μιας ετήσιας συνεδρίασης για στρατηγικά θέματα εκτός των τυπικών ορίων των συνεδριάσεων του Δ.Σ. ώστε τα μέλη του να έχουν τον αναγκαίο χρόνο για συζήτηση σχετικά με τις σημαντικές στρατηγικές πρωτοβουλίες που σχετίζονται με την ανάπτυξη της Εταιρείας και του Ομίλου.

Η Ημέρα Στρατηγικών Θεμάτων του Δ.Σ. πραγματοποιήθηκε στις 21.02.2023 και επικεντρώθηκε στην ενημέρωση της στρατηγικής του Ομίλου Vision 2025 και στον εντοπισμό βασικών μοχλών για την εφαρμογή του.

Σύγκρουση συμφερόντων

Τα μέλη του Δ.Σ. έχουν από τον νόμο καθήκον επιμέλειας και υποχρέωση πίστης έναντι της Εταιρείας. Ενεργούν με ακεραιότητα και προς το συμφέρον της Εταιρείας και διαφυλάσσουν την εμπιστευτικότητα των μη δημοσίως διαθέσιμων πληροφοριών.

Τα μέλη του Δ.Σ. οφείλουν να αποφεύγουν κάθε κατάσταση που δημιουργεί σύγκρουση μεταξύ των προσωπικών τους συμφερόντων και εκείνων της Εταιρείας, καθώς και να μην αποκτούν πλεονεκτήματα και προσωπικά οφέλη σε βάρος της Εταιρείας εκτός αν τους παρασχεθεί άδεια από τη Γενική Συνέλευση των μετόχων της Εταιρείας ή το Δ.Σ..

Τα μέλη του Δ.Σ. πρέπει να συνεισφέρουν την εμπειρία τους και να αφιερώνουν στα καθήκοντά τους τον αναγκαίο χρόνο και προσοχή. Θα πρέπει να γνωστοποιούν στην Επιτροπή Υποψηφιοτήτων του Δ.Σ. τόσο πριν την ανάληψη των καθηκόντων τους όσο και κάθε φορά που επέρχεται κάποια σημαντική μεταβολή κατά τη διάρκεια της θητείας τους τις άλλες επαγγελματικές τους δεσμεύσεις, συμπεριλαμβανομένων σημαντικών μη εκτελεστικών δεσμεύσεων σε εταιρείες.

Συμμετοχές των μελών του Διοικητικού Συμβουλίου σε άλλες εταιρείες

Τα μέλη του Δ.Σ. της Εταιρείας, εκτός από περιπτώσεις συμμετοχής τους σε εταιρείες που αποτελούν συνδεδεμένα μέρη με αυτήν κατά την έννοια του Παραρτήματος Α του Ν. 4308/2014, δεν είναι μέλη διοικητικού, διαχειριστικού ή εποπτικού οργάνου άλλου νομικού προσώπου, με τις ακόλουθες εξαιρέσεις:

Όνοματεπώνυμο	Ιδιότητα	Συμμετοχή σε άλλη εταιρεία
Ανδρέας Σιάμισης	Διευθύνων Σύμβουλος	Μέλος Δ.Σ./ ΣΕΒ Πρόεδρος Δ.Σ./ ΣΕΒ BIAN
Ιορδάνης Αϊβάζης	Ανεξάρτητο Μη Εκτελεστικό Μέλος	Πρόεδρος Επιτροπής Ειδικών Εκκαθαρίσεων / Τράπεζα Ελλάδος
Νικόλαος Βρεττός	Ανεξάρτητο Μη Εκτελεστικό Μέλος	Μέλος Δ.Σ. "nanoSaar A.G."
Αναστασία Μαρτσέκη	Μη εκτελεστικό Μέλος	Μέλος Δ.Σ. (Ανεξάρτητο Μη εκτελεστικό) «Fourlis Trade Estates A.E.E.A.Π.»
Lorraine Σκαραμαγκά	Ανεξάρτητο Μη Εκτελεστικό Μέλος	Μέλος Δ.Σ. " Eurobank Private Bank Luxembourg" Ομόρρυθμη εταίρος & Διαχειρίστρια της ετερόρρυθμης εταιρείας «Λ. Σκαραμαγκά & Σια ΕΕ»
Παναγιώτης Τριδήμας	Ανεξάρτητο Μη Εκτελεστικό Μέλος	Εκτελεστικό μέλος Γενικού Συμβουλίου/ Ταμείο Χρηματοπιστωτικής Σταθερότητας

Εκτελεστικά και μη μέλη του Δ.Σ.

Τα εκτελεστικά μέλη του Δ.Σ., με επικεφαλής το Διευθύνοντα Σύμβουλο, ασχολούνται με τα καθημερινά θέματα διοίκησης που ανήκουν στους τομείς ευθύνης τους, καθώς και τη διασφάλιση της εύρυθμης λειτουργίας της Εταιρείας. Είναι υπεύθυνα για την εφαρμογή της στρατηγικής που καθορίζεται από το Δ.Σ. και την εποπτεία εκτέλεσης των αποφάσεών του. Η Εκπροσώπηση και δέσμευση της Εταιρείας καθορίζεται με ειδικές αποφάσεις του Δ.Σ..

Τα κριτήρια και η διαδικασία αξιολόγησης της ανεξαρτησίας των μελών του Δ.Σ. καθορίζονται αναλυτικά στη Διαδικασία Γνωστοποίησης Σχέσεων Εξάρτησης των Ανεξάρτητων μη Εκτελεστικών Μελών του Δ.Σ. της Εταιρείας, όπου θεσπίζονται οι κανόνες και η διαδικασία αφενός για την αξιολόγηση πλήρωσης των κριτηρίων ανεξαρτησίας και αφετέρου για τη γνωστοποίηση τυχόν σχέσεων εξάρτησης των ανεξάρτητων μελών του Δ.Σ. και των προσώπων που έχουν στενούς δεσμούς μ' αυτά .

Η Επιτροπή Υποψηφιοτήτων επανεξετάζει την ανεξαρτησία των μελών του Δ.Σ. σε ετήσια βάση.

Τα μη-εκτελεστικά μέλη του Δ.Σ., συμπεριλαμβανομένων των ανεξάρτητων μη εκτελεστικών μελών, είναι επιφορτισμένα με: (i) την παρακολούθηση και εξέταση της στρατηγικής της Εταιρείας, της υλοποίησής της, καθώς και της επίτευξης των στόχων της, (ii) την αποτελεσματική εποπτεία των εκτελεστικών μελών, συμπεριλαμβανομένου του ελέγχου των επιδόσεών τους. Τα μη-εκτελεστικά μέλη του Δ.Σ. συνέρχονται τουλάχιστον ετησίως ή και εκτάκτως όταν κρίνεται σκόπιμο χωρίς την παρουσία των εκτελεστικών μελών προκειμένου να συζητείται η επίδοση των τελευταίων. Το 2022, τα ανεξάρτητα μη-εκτελεστικά μέλη της Εταιρείας συνεδρίασαν μία φορά στις 12.5.2022.

Πρόεδρος Δ.Σ.

Ο Πρόεδρος του Δ.Σ., ο οποίος είναι μη εκτελεστικό μέλος, είναι υπεύθυνος για τη σύγκληση, την προεδρία, τη διεύθυνση των συνεδριάσεων, την τήρηση των πρακτικών, την υπογραφή των σχετικών αποφάσεων και την εν γένει λειτουργία του Δ.Σ. όπως προβλέπεται από το καταστατικό της Εταιρείας και το νόμο. Οι αρμοδιότητες του Προέδρου προσδιορίζονται από το καταστατικό της Εταιρείας, την κείμενη νομοθεσία, την ανάθεση αρμοδιοτήτων δυνάμει σχετικών αποφάσεων του Δ.Σ., και τον Κώδικα που έχει υιοθετήσει η Εταιρεία, όπως αποτυπώνονται στον Κανονισμό Λειτουργίας της Εταιρείας. Τον Πρόεδρο, όταν απουσιάζει ή κωλύεται, αναπληρώνει το αρχαιότερο μη εκτελεστικό μέλος του Δ.Σ..

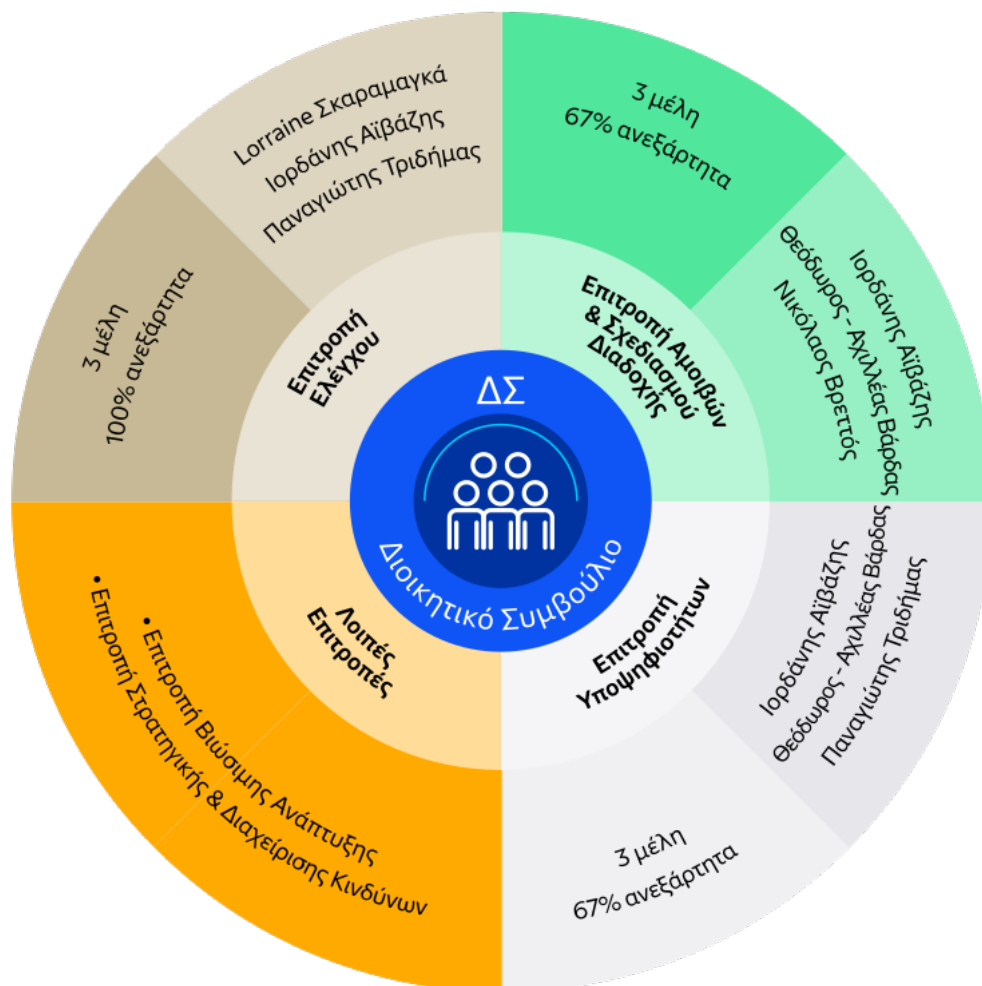
Διευθύνων Σύμβουλος

Ο Διευθύνων Σύμβουλος είναι το ανώτερο εκτελεστικό όργανο και νόμιμος εκπρόσωπος της Εταιρείας και έχει την ευθύνη για όλους τους επιχειρηματικούς τομείς και όλες τις λειτουργίες της. Στον Διευθύνοντα Σύμβουλο αναφέρεται διοικητικά η Γενική Διεύθυνση Εσωτερικού Ελέγχου Ομίλου.

Σύντομα βιογραφικά σημειώματα των μελών του Δ.Σ. παρατίθενται στο Παράρτημα της παρούσας έκθεσης.

Επιτροπές Δ.Σ.

Το Δ.Σ. έχει συστήσει επιτροπές με σκοπό την επίτευξη των εταιρικών στόχων και την απρόσκοπτη λειτουργία της Εταιρείας. Κάθε επιτροπή του Δ.Σ. εκπληρώνει τα καθήκοντα που της έχουν ανατεθεί από το Δ.Σ., ενεργεί μέσα στα πλαίσια των αρμοδιοτήτων της και ενημερώνει εγκαίρως το Δ.Σ. για τις ενέργειες της και για τυχόν εξελίξεις για τις οποίες έλαβε γνώση.



Επιτροπή Ελέγχου

Η Επιτροπή Ελέγχου, σύμφωνα με τον ισχύοντα Κανονισμό Λειτουργίας της, μπορεί να είναι είτε επιτροπή του Δ.Σ. αποτελούμενη αποκλειστικά από μη εκτελεστικά μέλη του, είτε ανεξάρτητη επιτροπή, απαρτιζόμενη από μη εκτελεστικά μέλη του Δ.Σ. και τρίτους ή αποκλειστικά από τρίτους. Το είδος της Επιτροπής, η θητεία, ο αριθμός και οι ιδιότητες των μελών της αποφασίζονται από τη Γενική Συνέλευση των μετόχων της Εταιρείας.

Η Επιτροπή Ελέγχου αποτελείται από τουλάχιστον τρία (3) μέλη, τα οποία είναι στην πλειονότητά τους ανεξάρτητα από την Εταιρεία, κατά την έννοια των διατάξεων του άρθρου 9 του Ν. 4706/2020.

Η Τακτική Γενική Συνέλευση των μετόχων της Εταιρείας στις 30 Ιουνίου 2021 αποφάσισε, μετά την εκλογή των μελών του νέου Δ.Σ. της Εταιρείας, ότι η Επιτροπή Ελέγχου αποτελεί επιτροπή του Δ.Σ., αποτελούμενη από τρία μη εκτελεστικά και στην πλειοψηφία τους ανεξάρτητα, κατά την έννοια των διατάξεων του Ν. 4706/2020, μέλη του με τριετή θητεία και εξουσιοδότησε το Δ.Σ. να τα ορίσει μετά την διαπίστωση της πλήρωσης των κριτηρίων και προϋποθέσεων του άρθρου 44 του Ν. 4449/2017.

Τα μέλη της Επιτροπής διαθέτουν επαρκή γνώση του τομέα στον οποίο δραστηριοποιείται η Εταιρεία. Τουλάχιστον ένα (1) μέλος της Επιτροπής, το οποίο είναι ανεξάρτητο κατά την έννοια των διατάξεων του άρθρου 9 του Ν. 4706/2020, διαθέτει τεκμηριωμένη επαρκή γνώση και εμπειρία στην ελεγκτική ή λογιστική. Το συγκεκριμένο μέλος, παρίσταται υποχρεωτικώς στις συνεδριάσεις της Επιτροπής που αφορούν στην έγκριση των χρηματοοικονομικών καταστάσεων.

Σε εκτέλεση της ανωτέρω απόφασης και λαμβάνοντας υπόψη τον ζωτικής σημασίας ρόλο της συγκεκριμένης επιτροπής στη δημιουργία ενός ισχυρού μοντέλου εταιρικής διακυβέρνησης, το Δ.Σ. όρισε τους Ιορδάνη Αϊβάζη, Lorraine Σκαραμαγκά και Παναγιώτη Τριδήμα, όλους ανεξάρτητα μη εκτελεστικά μέλη του, ως μέλη της Επιτροπής Ελέγχου, αφού διαπίστωσε ότι πληρούν όλα τα κριτήρια του άρθρου 44 του Ν. 4449/2017 και του άρθρου 9 του Ν. 4706/2020 καθώς διαθέτουν, στο σύνολό τους, επαρκή γνώση του τομέα στον οποίο δραστηριοποιείται η Εταιρεία και ένα εξ' αυτών, η κα Lorraine Σκαραμαγκά, διαθέτει επαρκή γνώση και εμπειρία στη λογιστική, την ελεγκτική και τα χρηματοοικονομικά (ορκωτή ελεγκτής σε αναστολή) και ότι η Επιτροπή Ελέγχου, με τη σύνθεσή της αυτή, μπορεί να ανταποκριθεί στις αρμοδιότητες και τις υποχρεώσεις που ορίζονται στην παρ. 3 του άρθρου 44 του Ν. 4447/2017.

Η Επιτροπή Ελέγχου της Εταιρείας κατά τη συνεδρίασή της την 1η Ιουλίου 2021, συγκροτήθηκε σε σώμα εκλέγοντας ως Πρόεδρό της την κα Lorraine Σκαραμαγκά.

Η Επιτροπή Ελέγχου υποστηρίζει το Δ.Σ. της Εταιρείας στα καθήκοντά του σχετικά με την εποπτεία:

- της διαδικασίας τακτικού ελέγχου επί των χρηματοοικονομικών καταστάσεων και την ενημέρωση του Δ.Σ. για τα αποτελέσματά του,
- της πληρότητας και της ακεραιότητας των ατομικών και ενοποιημένων χρηματοοικονομικών καταστάσεων της Εταιρείας,
- της σχεδιαστικής επάρκειας και λειτουργικής αποτελεσματικότητας του συστήματος εσωτερικού ελέγχου,
- της αποτελεσματικής διαχείρισης των κινδύνων, διασφάλισης ποιότητας και συμμόρφωσης της Εταιρείας,
- της συμμόρφωσης της Εταιρείας με τις εκάστοτε ισχύουσες νομικές και κανονιστικές απαιτήσεις καθώς και με τον Κώδικα Δεοντολογίας,
- της σχεδιαστικής επάρκειας και λειτουργικής αποτελεσματικότητας του συστήματος της εταιρικής διακυβέρνησης,
- της διαδικασίας εσωτερικού ελέγχου, και των επιδόσεων της ΓΔΕΕΟ,
- της διαδικασίας επιλογής των ορκωτών ελεγκτών/ελεγκτικής εταιρείας και της επισκόπησης της ανεξαρτησίας τους.

Αντιστοίχως, και σε σχέση με τα ανωτέρω η Επιτροπή Ελέγχου έχει αναλυτικότερα τις ακόλουθες αρμοδιότητες:

1. Παρακολουθεί τη διαδικασία και τη διενέργεια του υποχρεωτικού ελέγχου των ατομικών και ενοποιημένων χρηματοοικονομικών καταστάσεων της Εταιρείας. Στο πλαίσιο αυτό, ενημερώνει το Δ.Σ. υποβάλλοντας σχετική αναφορά για τα θέματα που προέκυψαν από τη διενέργεια του υποχρεωτικού ελέγχου.
2. Παρακολουθεί, εξετάζει και αξιολογεί τη διαδικασία σύνταξης της χρηματοοικονομικής πληροφόρησης, δηλαδή τους μηχανισμούς και τα συστήματα παραγωγής, τη ροή και τη διάχυση των χρηματοοικονομικών πληροφοριών που παράγουν οι εμπλεκόμενες οργανωτικές μονάδες της Εταιρείας. Η Επιτροπή Ελέγχου ενημερώνει το Διοικητικό Συμβούλιο με τις διαπιστώσεις της και υποβάλει προτάσεις βελτίωσης της διαδικασίας, εφόσον κριθεί σκόπιμο.
3. Παρακολουθεί, εξετάζει και αξιολογεί την επάρκεια και αποτελεσματικότητα του συνόλου των πολιτικών, διαδικασιών και δικλίδων ασφαλείας της Εταιρείας αναφορικά αφενός με το σύστημα του εσωτερικού ελέγχου και αφετέρου με την εκτίμηση και τη διαχείριση κινδύνων, σε σχέση με τη χρηματοοικονομική πληροφόρηση. Ως προς τη λειτουργία του εσωτερικού ελέγχου, η Επιτροπή Ελέγχου παρακολουθεί και επιθεωρεί την ορθή λειτουργία της ΓΔΕΕΟ και αξιολογεί το έργο, την επάρκεια και την αποτελεσματικότητά της, χωρίς ωστόσο, να επηρεάζει την ανεξαρτησία της. Επίσης,

επισκοπεί τη δημοσιοποιηθείσα πληροφόρηση ως προς τον εσωτερικό έλεγχο και τους κυριότερους κινδύνους και αβεβαιότητες της Εταιρείας, σε σχέση με τη χρηματοοικονομική πληροφόρηση. Στο πλαίσιο αυτό, η Επιτροπή Ελέγχου ενημερώνει το Διοικητικό Συμβούλιο με τις διαπιστώσεις της και υποβάλλει προτάσεις βελτίωσης, εφόσον κριθεί σκόπιμο.

4. Επισκοπεί και παρακολουθεί την ανεξαρτησία των ορκωτών ελεγκτών λογιστών ή των ελεγκτικών εταιρειών σύμφωνα με τον Ν.4449/2017 (άρθρα 21, 22, 23, 26 και 27), καθώς και το άρθρο 6 του Κανονισμού (ΕΕ) αριθ. 537/2014 του Ευρωπαϊκού Κοινοβουλίου και του Συμβουλίου της 16ης Απριλίου 2014 και ιδίως την καταλληλότητα της παροχής μη ελεγκτικών υπηρεσιών στην ελεγχόμενη οντότητα σύμφωνα με το άρθρο 5 του Κανονισμού.
5. Είναι υπεύθυνη για τη διαδικασία επιλογής ορκωτών ελεγκτών λογιστών ή ελεγκτικών εταιρειών και προτείνει τους ορκωτούς ελεγκτές λογιστές ή τις ελεγκτικές εταιρείες που θα διοριστούν με απόφαση της Γενικής Συνέλευσης.

Κατά τη διάρκεια του 2022, η Επιτροπή Ελέγχου ασκώντας τις αρμοδιότητές της πραγματοποίησε δεκαεννέα (19) συνεδριάσεις στις οποίες συμμετείχαν όλα της τα μέλη, των οποίων η θεματολογία των οποίων αναφέρεται συνοπτικά παρακάτω:

- Ενημερώθηκε και συζήτησε με τους εξωτερικούς ελεγκτές το χρονοδιάγραμμα και τον σχεδιασμό του τακτικού ελέγχου των εταιρικών και ενοποιημένων καταστάσεων για τη χρήση 2022.
- Εξέτασε, συζήτησε με τη Διοίκηση και τους εξωτερικούς ελεγκτές (συμπεριλαμβανομένων δύο ξεχωριστών συνεδριάσεων με τους εξωτερικούς ελεγκτές) και εισηγήθηκε προς το Δ.Σ. την έγκριση των ετήσιων χρηματοοικονομικών καταστάσεων για τη χρήση που έληξε στις 31.12.2021, των ενδιάμεσων οικονομικών καταστάσεων της 30.6.2022 και των τριμηνιαίων οικονομικών αποτελεσμάτων για τις περιόδους που έληξαν στις 31.3.22 και 30.9.22. Η Επιτροπή Ελέγχου επίσης, εξέτασε τις σχετικές ανακοινώσεις για τις χρηματοοικονομικές επιδόσεις της Εταιρείας.
- Πραγματοποίησε δυο συναντήσεις όπου συζητήθηκε η έκθεση των ορκωτών ελεγκτών σχετικά με την αξιολόγηση των διαδικασιών εσωτερικού ελέγχου της Εταιρείας και των θυγατρικών της, σχετικά με τη χρηματοοικονομική πληροφόρηση, όπως προέκυψε κατά τον τακτικό έλεγχο της χρήσης 2021.
- Παρακολούθησε την αποτελεσματικότητα της λειτουργίας του εσωτερικού ελέγχου της Εταιρείας και ενέκρινε τον σχεδιασμό πλάνου εσωτερικών ελέγχων, τον προϋπολογισμό και το πλάνο εκπαίδευσης του έτους 2022. Ενέκρινε επίσης την αναθεώρηση του Εγχειριδίου Στρατηγικής και Λειτουργίας του Εσωτερικού Ελέγχου της Γενικής Διεύθυνσης Εσωτερικού Ελέγχου Ομίλου.
- Έλαβε όλες τις εκθέσεις του εσωτερικού ελέγχου ενώ πραγματοποίησε τακτικές συναντήσεις με τον Γενικό Διευθυντή Εσωτερικού Ελέγχου προκειμένου, εκτός των εκθέσεων εσωτερικού ελέγχου, να συζητηθούν λειτουργικά και οργανωτικά θέματα της ΓΔΕΕΟ. Στην Επιτροπή υποβλήθηκαν, κατά τη διάρκεια του έτους, τριμηνιαίες εκθέσεις προόδου με τα σημαντικότερα ευρήματα, για τις οποίες ενημερώθηκε το Δ.Σ. συμπεριλαμβανομένων των σημαντικότερων ευρημάτων και του τρόπου αντιμετώπισής τους.
- Ενέκρινε τη μισθολογική αναπροσαρμογή των αποδοχών του Γενικού Διευθυντή της ΓΔΕΕΟ (σε κοινή συνεδρίαση με την Επιτροπή Αμοιβών και Σχεδιασμού Διαδοχής).
- Ενημερώθηκε για τις ενέργειες της Υπηρεσίας Κανονιστικής Συμμόρφωσης και ενέκρινε το ετήσιο πλάνο της.
- Συνέταξε και υπέβαλε περιοδικές εκθέσεις αναφορικά με τις δραστηριότητες της στο Δ.Σ.
- Υπέβαλε την Έκθεση Πεπραγμένων της για τη χρήση 2021 στο Δ.Σ και στη συνέχεια στην Τακτική Γενική Συνέλευση της 09.06.2022.

- Προετοίμασε και εισηγήθηκε στο Δ.Σ. την ανάθεση της διενέργειας της περιοδικής αξιολόγησης του Συστήματος Εσωτερικού Ελέγχου σύμφωνα με το άρθρο 14 παρ. 3 (ι) του Ν. 4706/2020 και την απόφαση 1/891/30.9.2020 της Επιτροπής Κεφαλαιαγοράς.
- Η Επιτροπή Ελέγχου αξιολογώντας την εμπειρία και τις γνώσεις της ομάδας ελέγχου της Ernst & Young (EY), κατέληξε στο συμπέρασμα ότι η διαδικασία ελέγχου που εφαρμόστηκε από τους εξωτερικούς ελεγκτές ήταν αποτελεσματική και διαπίστωσε την αντικειμενικότητα και την ανεξαρτησία τους.
- Εισηγήθηκε την επανεκλογή της EY ως ελεγκτικής εταιρείας για τον έλεγχο του οικονομικού έτους 2022 (6ο συνεχόμενο έτος), δεδομένου ότι η EY έχει αναλάβει, μετά από σχετική διαγωνιστική διαδικασία, τον υποχρεωτικό έλεγχο των χρηματοοικονομικών καταστάσεων της Εταιρείας το 2017 και η μέχρι σήμερα εμπειρία από τον έλεγχο ήταν ικανοποιητική.
- Ενέκρινε την αμοιβή των εξωτερικών ελεγκτών.
- Μετά από αιτήματα των ορκωτών ελεγκτών αναφορικά με την παροχή υπηρεσιών προς την Εταιρεία, πέραν του τακτικού ελέγχου και αφού η Επιτροπή Ελέγχου βεβαιώθηκε ότι: α) οι εν λόγω υπηρεσίες αφορούσαν σε επιτρεπόμενες από τη σχετική νομοθεσία και β) ότι οι αμοιβές για την παροχή τους δεν θίγουν την ανεξαρτησία των ορκωτών ελεγκτών, ενέκρινε την παροχή τους.

Κατόπιν ομόφωνης αποδοχής από το Διοικητικό Συμβούλιο της εισήγησης της Επιτροπής Ελέγχου, η επανεκλογή της EY για τη διενέργεια του υποχρεωτικού ελέγχου κατά το οικονομικό έτος 2022 εγκρίθηκε από την Τακτική Γενική Συνέλευση των Μετόχων της 9ης Ιουνίου 2022.

Επιτροπή Αμοιβών και Σχεδιασμού Διαδοχής

Η Επιτροπή Αμοιβών και Σχεδιασμού Διαδοχής της Εταιρείας, στη σημερινή της σύνθεση, αποτελείται από τρία (3) μη εκτελεστικά μέλη του Δ.Σ. εκ των οποίων τα δύο ανεξάρτητα. Πρόεδρος της Επιτροπής είναι ο Ιορδάνης Αϊβάζης, ανεξάρτητο μη εκτελεστικό μέλος του Δ.Σ. και μέλη οι Θεόδωρος – Αχιλλέας Βάρδας μη εκτελεστικό μέλος του Δ.Σ. και Νικόλαος Βρεττός, ανεξάρτητο μη εκτελεστικό μέλος του Δ.Σ.. Η Επιτροπή πραγματοποίησε τέσσερις (4) συνεδριάσεις εντός του 2022 στις οποίες συμμετείχαν όλα της τα μέλη και στις οποίες τα σημαντικότερα θέματα που εξετάστηκαν περιλαμβάνουν:

- Έκθεση Αποδοχών των μελών του Δ.Σ. (βάσει του άρθρου 112 του Ν.4548/2018) για τη χρήση 2021.
- Μεταβλητή αμοιβή έτους απόδοσης 2021 στελεχών Διευθυντικού επιπέδου
- Έκτακτο bonus επιτυχούς υλοποίησης του Στρατηγικού Μετασχηματισμού (Vision 2025) και έκτακτο βοήθημα ενέργειας στο προσωπικό των εταιρειών του Ομίλου.
- Πολιτική Σταθερών και Μεταβλητών Αμοιβών στελεχών Διευθυντικού επιπέδου για τα έτη:
 - 2022, 2023 και εφεξής και,
 - μισθολογικές αναπροσαρμογές στελεχών Διευθυντικού επιπέδου για το 2022.

Σκοπός της Επιτροπής Αμοιβών και Σχεδιασμού Διαδοχής είναι:

1. Να υποστηρίζει το Δ.Σ. στο έργο της σύνταξης ή/και αναθεώρησης της Πολιτικής Αποδοχών, η οποία υποβάλλεται προς έγκριση στη ΓΣ, καθώς και να εξετάζει τις πληροφορίες που περιλαμβάνονται στην ετήσια έκθεση αποδοχών, παρέχοντας τη γνώμη της επ' αυτής προς το Δ.Σ., πριν από την υποβολή της στη ΓΣ.
2. Να διαμορφώνει ή εγκρίνει προτάσεις της Διοίκησης σχετικά με το πλαίσιο κατευθύνσεων για τις αποδοχές των Ανώτατων Διευθυντικών Στελεχών και των Διευθυντικών Στελεχών και εγκρίνει

προτάσεις από το Διευθύνοντα Σύμβουλο προς το Δ.Σ., σχετικά με τις αποδοχές του Γενικού Διευθυντή Εσωτερικού Ελέγχου του Ομίλου (σε συνεργασία με την Επιτροπή Ελέγχου).

3. Να διαμορφώνει ή εγκρίνει προτάσεις της Διοίκησης σχετικά με προγράμματα μεταβλητών αποδοχών και εθελούσιων αποχωρήσεων, ασφαλιστικά προγράμματα και προγράμματα κινήτρων απόδοσης για τα Ανώτατα Διευθυντικά Στελέχη και τα Διευθυντικά Στελέχη.
4. Να διασφαλίζει την ύπαρξη σχεδίου διαδοχής των Ανώτατων Διευθυντικών Στελεχών και φροντίζει για την υποβολή σχετικών εισηγήσεων προς το Δ.Σ. και/ή το Διευθύνοντα Σύμβουλο.

Επιτροπή Υποψηφιοτήτων

Η Επιτροπή Υποψηφιοτήτων αποτελείται από τρία (3) μη εκτελεστικά μέλη του Δ.Σ. εκ των οποίων τα δύο ανεξάρτητα. Πρόεδρος της Επιτροπής είναι ο κ. Ιορδάνης Αϊβάζης, ανεξάρτητο μη εκτελεστικό μέλος του Δ.Σ. και μέλη οι κ.κ. Θεόδωρος - Αχιλλέας Βάρδας μη εκτελεστικό μέλος του Δ.Σ. και Παναγιώτης Τριδήμας, ανεξάρτητο μη εκτελεστικό μέλος του Δ.Σ..

Σκοπός της Επιτροπής Υποψηφιοτήτων είναι, σύμφωνα με τα κριτήρια που ορίζονται στην πολιτική καταλληλότητας της Εταιρείας, να εντοπίζει και να προτείνει προς το Δ.Σ. πρόσωπα κατάλληλα για την απόκτηση της ιδιότητας του μέλους Δ.Σ. και των επιτροπών του και να γνωμοδοτεί για την καταλληλότητα των υποψηφίων διοριζόμενων μελών που προτείνονται από το Δημόσιο. Επίσης, η Επιτροπή διασφαλίζει την ομαλή διαδοχή και συνέχεια του Δ.Σ. της Εταιρείας και αξιολογεί την καταλληλότητα, πληρότητα και αποτελεσματικότητα των υφισταμένων μελών του Δ.Σ..

Οι βασικές της αρμοδιότητες είναι οι εξής:

1. Αξιολόγηση καταλληλότητας Υποψηφίων Μελών του Δ.Σ. που διορίζονται από το Δημόσιο.
2. Ανάδειξη Υποψηφίων Μελών του Δ.Σ. που εκλέγονται από τη Γενική Συνέλευση των μετόχων (Προετοιμασία, Αναζήτηση υποψηφίων, Αξιολόγηση καταλληλότητας, Πρόταση).
3. Αξιολόγηση του Δ.Σ. (Πολιτική Αξιολόγησης του Δ.Σ., Ετήσια αξιολόγηση, Εξωτερική αξιολόγηση, αυτό-αξιολόγηση Επιτροπής).
4. Εκπαίδευση του Δ.Σ..
5. Σχέδιο διαδοχής.
6. Υποστήριξη το Δ.Σ. στην εφαρμογή της Πολιτικής Πρόληψης και Αντιμετώπισης Καταστάσεων Σύγκρουσης Συμφερόντων της Εταιρείας.

Έργο της Επιτροπής Υποψηφιοτήτων και αντικείμενο των δύο συνεδριάσεων που πραγματοποίησε με συμμετοχή όλων των μελών της στις 14 και στις 20 Δεκεμβρίου 2022, ήταν η διαδικασία επιλογής και η εισήγηση προς το Δ.Σ. του παρόχου για τη διενέργεια της εξωτερικής αξιολόγησης του Δ.Σ. και των Επιτροπών του σε συλλογικό και ατομικό επίπεδο.

Η Επιτροπή Υποψηφιοτήτων επανεξέτασε την πλήρωση των κριτηρίων ανεξαρτησίας όλων των ανεξάρτητων μη εκτελεστικών μελών του Δ.Σ. για το έτος 2022 και ενημέρωσε το Δ.Σ. για τη διαπίστωση της πλήρωσης των κριτηρίων ανεξαρτησίας των εν λόγω μελών του.

Λοιπές Επιτροπές του Δ.Σ.

Το έργο του Δ.Σ., συνεπικουρείται και από άλλες επιτροπές, που ορίζονται με απόφασή του. Συγκεκριμένα, οι ισχύουσες επιτροπές είναι οι εξής:

Επιτροπή Στρατηγικής και Διαχείρισης Κινδύνων

Η Επιτροπή Στρατηγικής και Διαχείρισης Κινδύνων συστάθηκε το 2021 λαμβάνοντας υπόψη τις απαιτήσεις του εταιρικού μετασχηματισμού της Εταιρείας και της έμφασης που δίνει στη διαχείριση των κινδύνων και των στρατηγικής φύσης αλλαγών που προκύπτουν στο χρηματοπιστωτικό, οικονομικό, περιβαλλοντικό, τεχνολογικό, πολιτικό και κοινωνικό περιβάλλον και μπορούν να επηρεάσουν συνολικά τις δραστηριότητές της, την επιχειρηματική της δράση, την οικονομική της απόδοση καθώς και την εκτέλεση της στρατηγικής της και την επίτευξη των στόχων της. Πιο συγκεκριμένα, με τον εταιρικό μετασχηματισμό και το Vision 2025 η Εταιρεία εισέρχεται σε νέες επιχειρηματικές δραστηριότητες οι οποίες απαιτούν την έγκαιρη αναγνώριση και διαχείριση κινδύνων και τη χάραξη κατάλληλης στρατηγικής για την επίτευξη των φιλόδοξων μεσο-μακροπρόθεσμων επιχειρηματικών στόχων με το σχεδιασμό κατάλληλων επενδύσεων και τη διασφάλιση των απαραίτητων πόρων.

Σκοπός της Επιτροπής Στρατηγικής και Διαχείρισης Κινδύνων, εκτός άλλων, είναι η έγκριση του εταιρικού πλαισίου διαχείρισης κινδύνων και των σχετικών πολιτικών και μεθοδολογιών, ο καθορισμός του επιπέδου διάθεσης ανάληψης κινδύνων και των ορίων ανοχής στους κινδύνους, η παρακολούθηση και η έγκριση της διαχείρισης των σημαντικών εταιρικών κινδύνων, καθώς και η επίβλεψη της εφαρμογής αποτελεσματικών μέτρων διαχείρισης των κινδύνων.

Η σύνθεση της Επιτροπής αποτελείται από τους: Ανδρέα Σιάμισιη, Διευθύνοντα Σύμβουλο της Εταιρείας ως Πρόεδρο, και Γεώργιο Αλεξόπουλο (εκτελεστικό μέλος του Δ.Σ.), Θεόδωρο – Αχιλλέα Βάρδα, μη εκτελεστικό μέλος του Δ.Σ., Νικόλαο Βρεττό, ανεξάρτητο μη εκτελεστικό μέλος του Δ.Σ., ως Μέλη. Σημειώνεται ότι, μετά την ίδρυση της «ΕΛΛΗΝΙΚΑ ΠΕΤΡΕΛΑΙΑ Μονοπρόσωπη Ανώνυμη Εταιρεία Διύλισης Εφοδιασμού και Πωλήσεων Πετρελαιοειδών και Πετροχημικών» («ΕΛΠΕ Δ.Ε.Π.Π.Π.»), συνέπεια της διάσπασης της Εταιρείας στις 3 Ιανουαρίου 2022-, έχει συσταθεί Επιτροπή Στρατηγικής και Διαχείρισης Κινδύνων για την υποστήριξη του Διοικητικού Συμβουλίου της ΕΛΠΕ Δ.Ε.Π.Π.Π.. Οι δύο Επιτροπές έχουν την ίδια σύνθεση για λόγους αποτελεσματικότητας. Η Επιτροπή έχει συνεδριάσει δύο φορές: στις 17 Μαρτίου 2022 με θέμα τη διαχείριση της κρίσης που προκαλείται από την εισβολή της Ρωσίας στην Ουκρανία και στις 30 Μαΐου 2022 με θέμα την ανανέωση του ασφαλιστηρίου συμβολαίου κατά παντός κινδύνου (all risks).

Επιτροπή Βιώσιμης Ανάπτυξης

Έχοντας ενσωματώσει τη βιώσιμη ανάπτυξη στον στρατηγικό της σχεδιασμό (Vision 2025), στον πυρήνα του προγραμματισμού των μελλοντικών ενεργειών της Εταιρείας, τίθεται το μείζον ζήτημα της μετάβασης σε μια οικονομία χαμηλών εκπομπών άνθρακα και το όραμα της Εταιρείας για την υγεία, την ασφάλεια και το περιβάλλον είναι «Μηδενικές Αρνητικές Επιπτώσεις - Μηδενικές Ζημιές», ως προϋπόθεση για τη βιώσιμη ανάπτυξη.

Σκοπός της επιτροπής είναι να συνδράμει το Δ.Σ. στην ενίσχυση της μακροπρόθεσμης δέσμευσης της Εταιρείας για τη δημιουργία αξίας και στους τρεις πυλώνες της Βιώσιμης Ανάπτυξης (οικονομία, περιβάλλον και κοινωνία) και η εποπτεία εφαρμογής υπεύθυνης και ηθικής επιχειρηματικής συμπεριφοράς, σε θέματα περιβάλλοντος, κοινωνίας και διακυβέρνησης (ESG).

Η επιτροπή είναι αρμόδια για την εποπτεία του προσδιορισμού των ενδιαφερομένων μερών και των τρόπων επικοινωνίας με αυτά αναφορικά με την κατανόηση των συμφερόντων τους, της αναγνώρισης των ουσιαστικών θεμάτων της Εταιρείας, της εφαρμογής της πολιτικής βιώσιμης ανάπτυξης και των δεσμεύσεων που περιέχονται σε αυτή καθώς και η παροχή κατευθύνσεων στις επιμέρους πτυχές / πυλώνες υλοποίησης της εν λόγω πολιτικής (όπως υγεία και ασφάλεια, περιβάλλον και κλιματική αλλαγή, κοινωνία) και τους κινδύνους που σχετίζονται με αυτές. Οι δεσμεύσεις της Εταιρείας και των εταιρειών του Ομίλου αναφέρονται στην πολιτική υγείας, ασφάλειας, περιβάλλοντος και βιώσιμης ανάπτυξης, η οποία περιλαμβάνεται στον Κανονισμό Λειτουργίας της Εταιρείας.

Η σύνθεση της επιτροπής αποτελείται από τους: Ανδρέα Σιάμιση, Διευθύνοντα Σύμβουλο της Εταιρείας ως Πρόεδρο και τους Γεώργιο Αλεξόπουλο (εκτελεστικό μέλος του Δ.Σ.), Ιωάννη Παπαθανασίου, Πρόεδρο -μη-εκτελεστικό μέλος του Δ.Σ., Νικόλαο Βρεττό, ανεξάρτητο μη-εκτελεστικό μέλος του Δ.Σ. και Αναστασία Μαρτσέκη, μη-εκτελεστικό μέλος του Δ.Σ., ως μέλη. Η Επιτροπή συνεδρίασε μία φορά στις 16 Μαΐου 2022 με βασικό θέμα προς συζήτηση τη Στρατηγική Βιώσιμης Ανάπτυξης/ ESG - Vision 2025 και επιμέρους θέματα: τα Προγράμματα Εταιρικής Υπευθυνότητας, τη Μελέτη Ουσιαστικότητας θεμάτων ESG, τα πρότυπα αναφοράς και τις αξιολογήσεις ESG καθώς και, ειδικά θέματα λειτουργίας της Επιτροπής Δ.Σ. Βιώσιμης Ανάπτυξης.

Η σύνθεση της εν λόγω επιτροπής με κοινά μέλη με την Επιτροπή Στρατηγικής και Διαχείρισης Κινδύνων και πρόεδρο τον Διευθύνοντα Σύμβουλο, καταδεικνύει την έμφαση που δίνει η Εταιρεία στη βιώσιμη ανάπτυξη η οποία αποτελεί βασικό πυλώνα της υλοποίησης του Vision 2025, με βασική επιδίωξη τον επαναπροσδιορισμό της στρατηγικής και των στόχων ESG, με εστίαση στον στρατηγικό στόχο μείωσης των αερίων του θερμοκηπίου.

Εκτελεστική Επιτροπή

Στην Εταιρεία λειτουργεί Εκτελεστική Επιτροπή, της οποίας, οι αρμοδιότητες και η λειτουργία έχουν καθοριστεί με σειρά αποφάσεων του Δ.Σ., η πιο πρόσφατη από τις οποίες είναι η υπ' αριθμ. 1337/2/29.11.2018 ενώ η σύνθεσή της καθορίζεται με απόφαση της Διοίκησης.

Η Εκτελεστική Επιτροπή έχει, τόσο συμβουλευτικό και εισηγητικό χαρακτήρα, όσο και εκτελεστικό, στον βαθμό που θα της ανατίθενται συγκεκριμένες εκτελεστικές αρμοδιότητες από το Δ.Σ.. Επεξεργάζεται και διαμορφώνει θέματα στρατηγικού χαρακτήρα εφ' όλων των τομέων επιχειρηματικών δραστηριοτήτων του Ομίλου και των θυγατρικών εταιρειών του, εσωτερικού και εξωτερικού.

Ενδεικτικά (και όχι περιοριστικά) οι κύριες αρμοδιότητες της Εκτελεστικής Επιτροπής είναι:

- Διαμόρφωση της στρατηγικής και του πλάνου ανάπτυξης για τις δραστηριότητες του Ομίλου, υπό τη μορφή μεσοπρόθεσμων και ετήσιων επιχειρηματικών σχεδίων.
- Παρακολούθηση της πορείας των εργασιών όλων των δραστηριοτήτων του Ομίλου μέσω χρηματοοικονομικών αποτελεσμάτων και λειτουργικών στόχων (KPIs).
- Παρακολούθηση, ενημέρωση και συντονισμός για θέματα που επηρεάζουν τις δραστηριότητες του Ομίλου και απαιτούν καλά συντονισμένη προσέγγιση από όλη τη Διοικητική ομάδα.

Σύνθεση Εκτελεστικής Επιτροπής:

Πρόεδρος	Ο Διευθύνων Σύμβουλος της Εταιρείας, Ανδρέας Σιάμισης
Αντιπρόεδρος	Ο Γενικός Διευθυντής Στρατηγικού Σχεδιασμού και Νέων Δραστηριοτήτων Ομίλου, Γεώργιος Αλεξόπουλος, ο οποίος θα αναπληρώνει τον Πρόεδρο σε κάθε περίπτωση απουσίας ή οιουδήποτε κωλύματός του
Γενικός Διευθυντής Εφοδιασμού & Πωλήσεων Πετρελαιοειδών	Κωνσταντίνος Πανάς
Γενικός Διευθυντής Διυλιστηρίων	Γεώργιος Δημόγιωργας
Διευθυντής Διεθνούς Εμπορίας	Κωνσταντίνος Καραχάλιος
Group CFO	Βασίλειος Τσάιτας
Γενικός Διευθυντής Ανθρώπινου Δυναμικού & Διοικητικών Υπηρεσιών Ομίλου	Αλέξανδρος Τζαδήμας
Γενικός Διευθυντής Νομικών Υπηρεσιών Ομίλου	Ιωάννης Αψούρης
Γενικός Διευθυντής Πληροφορικής & Ψηφιακού Μετασχηματισμού Ομίλου	Λεωνίδα Κωβαίος
Διευθυντής Υγιεινής, Ασφάλειας, Περιβάλλοντος και Βιώσιμης Ανάπτυξης Ομίλου	Αντώνης Μουντούρης

Αξιολόγηση του Δ.Σ. & των Επιτροπών του / Ατομικές Αξιολογήσεις

Η Πολιτική & Διαδικασία Αξιολόγησης του Δ.Σ. και ο Κανονισμός Λειτουργίας του που έχει υιοθετήσει η Εταιρεία, προβλέπουν την πραγματοποίηση της αξιολόγησης της αποτελεσματικότητας του Δ.Σ. (ως συλλογικού οργάνου), των επιτροπών του καθώς και των μεμονωμένων μελών τους ετησίως, ενώ, ανά τριετία, προβλέπεται η αξιολόγηση αυτή να διενεργείται από εξωτερικό σύμβουλο.

Ειδικά για τον πρώτο χρόνο της λειτουργίας του Δ.Σ., προβλέπεται η διενέργεια της αξιολόγησης από εξωτερικό σύμβουλο. Αρμόδια για την αναζήτηση και επιλογή του κατάλληλου συμβούλου για τη διενέργεια της εξωτερικής αξιολόγησης είναι η Επιτροπή Υποψηφιοτήτων.

Προς το σκοπό αυτό, η Επιτροπή Υποψηφιοτήτων, μετά από εξέταση των διαθέσιμων παρόχων, πρότεινε στο Δ.Σ. την εταιρεία KPMG για την υποστήριξη της διαδικασίας αξιολόγησης. Η αξιολόγηση αφορά στις συλλογικές ικανότητες του Δ.Σ. ως σώμα, των Επιτροπών του και στις ατομικές ικανότητες των μελών του. Η αξιολόγηση πραγματοποιείται με τη χρήση εργαλείων αξιολόγησης του παρόχου (συμπλήρωση ηλεκτρονικού ερωτηματολογίου, κλπ.) και μέσω προσωπικών συνεντεύξεων. Ο πάροχος έχει αποκτήσει πρόσβαση στα στοιχεία λειτουργίας του Δ.Σ. και παρακολούθησε μία από τις συνεδριάσεις του. Η ολοκλήρωση της αξιολόγησης αναμένεται εντός του Μαρτίου 2023.

Πολιτική Καταλληλότητας

Η Πολιτική Καταλληλότητας για τα μέλη του Διοικητικού Συμβουλίου της Εταιρείας ορίζει τις βασικές αρχές και το πλαίσιο για την επιλογή, την ανανέωση της θητείας και την αντικατάσταση των μελών του Δ.Σ., καθώς και τα κριτήρια που έχουν τεθεί για το σκοπό αυτό. Η Πολιτική είναι πλήρως εναρμονισμένη με τις ισχύουσες διατάξεις της Ελληνικής νομοθεσίας που αφορούν στην εταιρική διακυβέρνηση ανωνύμων εταιρειών και ειδικότερα στα προβλεπόμενα στο άρθρο 3 του Νόμου 4706/2020 στην Εγκύκλιο 60/2020 της Επιτροπής Κεφαλαιαγοράς, καθώς και με το Καταστατικό της Εταιρείας. Επίσης, η Πολιτική Καταλληλότητας είναι εναρμονισμένη με τον κώδικα εταιρικής διακυβέρνησης, όπως αυτός υιοθετείται με την εκάστοτε δήλωση εταιρικής διακυβέρνησης της Εταιρείας, σύμφωνα με τις διατάξεις των άρθρων 152 του Ν.4548/2018 και 17 του Ν. 4706/2020.

Σκοπός της Πολιτικής είναι:

- Ο καθορισμός γενικών αρχών και κατευθύνσεων προς την Επιτροπή Υποψηφιοτήτων για την επιλογή, αξιολόγηση και πρόταση υποψηφίων μελών στο Δ.Σ.
- Ο καθορισμός κριτηρίων για την επιλογή και την αξιολόγηση της καταλληλότητας υποψηφίων μελών του Δ.Σ.
- Ο καθορισμός κριτηρίων για την αξιολόγηση της ατομικής και της συλλογικής καταλληλότητας των μελών του Δ.Σ.

Το Δ.Σ., μέσω της Επιτροπής Υποψηφιοτήτων, είναι υπεύθυνο για την έναρξη, καθοδήγηση και συντονισμό της διαδικασίας ανάδειξης των κατάλληλων υποψηφίων μελών του Δ.Σ., με την επιφύλαξη των δικαιωμάτων των μετόχων.

Επίσης, η Επιτροπή Υποψηφιοτήτων λαμβάνει έγγραφη ενημέρωση από το Δημόσιο -που έχει δικαίωμα απευθείας διορισμού μελών του Δ.Σ. για λογαριασμό του μετόχου ΤΑΙΠΕΔ Α.Ε., σύμφωνα με το Καταστατικό της Εταιρείας-, η οποία περιλαμβάνει τη διαπίστωση των κριτηρίων καταλληλότητας των προς διορισμό μελών, σύμφωνα με την πολιτική καταλληλότητας της Εταιρείας, καθώς και το αναλυτικό βιογραφικό αυτών και γνωμοδοτεί επ' αυτής. Η θετική πρόταση της Επιτροπής αποτελεί απαραίτητη προϋπόθεση για το διορισμό μελών του Δ.Σ. κατά τα ανωτέρω.

Η Επιτροπή Υποψηφιοτήτων έχει ως καθήκον τον εντοπισμό υποψηφίων μελών του Δ.Σ. που κατά τη γνώμη της πληρούν τα σχετικά κριτήρια. Οι προτάσεις της Επιτροπής Υποψηφιοτήτων υποβάλλονται στο Δ.Σ., το οποίο εισηγείται, σύμφωνα με τις προτάσεις της Επιτροπής Υποψηφιοτήτων, στη Γενική Συνέλευση των μετόχων τα προτεινόμενα προς εκλογή μέλη του Δ.Σ. σύμφωνα με το άρθρο 78 του Ν. 4548/2018 και το Καταστατικό της Εταιρείας. Η θετική πρόταση της Επιτροπής αποτελεί απαραίτητη προϋπόθεση για να προταθεί από το Δ.Σ. υποψηφιότητα προς εκλογή από τη Γενική Συνέλευση των μετόχων.

Σύμφωνα με το Καταστατικό της Εταιρείας, το Δ.Σ. αποτελείται από έντεκα (11) μέλη, εκ των οποίων τέσσερα (4) κατ' ελάχιστον είναι ανεξάρτητα μη εκτελεστικά. Ο αριθμός των επιτροπών που θα λειτουργούν στο πλαίσιο του Δ.Σ. ή η τυχόν ανάγκη περαιτέρω ανάθεσης ειδικότερων εξουσιών και αρμοδιοτήτων στα μέλη του, δύνανται να προσαρμοστούν ανάλογα με τις ανάγκες λειτουργίας του, αξιοποιώντας τις γνώσεις, τη φήμη και την εμπειρία τους, σε εφαρμογή της παρούσας.

Τα κριτήρια αξιολόγησης που θεσπίζει η Πολιτική Καταλληλότητας είναι τα εξής:

1. Ατομική Καταλληλότητα
 - Επάρκεια γνώσεων και δεξιοτήτων
 - Εχέγγυα Ήθους και Φήμη
 - Ανεξαρτησία κρίσης
 - Διάθεση επαρκούς χρόνου
2. Συλλογική Καταλληλότητα
3. Κριτήρια Πολυμορφίας

Περισσότερες πληροφορίες αναφορικά με την Πολιτική και το περιεχόμενό της διατίθενται στο διαδικτυακό τόπο της Εταιρείας (<https://www.helpe.gr/investor-relations/corporate-governance/politikikatallilotitasmelonbod/>).

Πολιτική Πολυμορφίας

Η Εταιρεία θεωρεί σημαντική την αρχή της πολυμορφίας στη σύνθεση των οργάνων διακυβέρνησής της.

Κατά συνέπεια, εφαρμόζει πολιτική πολυμορφίας με σκοπό την προώθηση ενός κατάλληλου επιπέδου διαφοροποίησης στο Δ.Σ. και μιας πολυσυλλεκτικής ομάδας μελών. Διαμέσου της συγκέντρωσης ευρέος φάσματος προσόντων και δεξιοτήτων κατά την επιλογή μελών του Δ.Σ., εξασφαλίζεται η ποικιλία απόψεων και εμπειριών, με σκοπό τη λήψη ορθών αποφάσεων.

Η Πολιτική περιλαμβάνει τα βασικά κριτήρια πολυμορφίας που εφαρμόζει η Εταιρεία κατά την επιλογή μελών του Δ.Σ. και αποτελούν ουσιαστικές προτεραιότητες (στόχους πολυμορφίας) της Εταιρείας:

- η επαρκής εκπροσώπηση ανά φύλο και συγκεκριμένα τουλάχιστον του υποχρεωτικού από τον Νόμο ποσοστού είκοσι πέντε τοις εκατό (25%) επί του συνόλου των μελών του Δ.Σ.. Σε περίπτωση κλάσματος το ποσοστό αυτό στρογγυλοποιείται στον προηγούμενο ακέραιο αριθμό,
- η εξασφάλιση ίσης μεταχείρισης και η παροχή ίσων ευκαιριών για όλα τα δυνητικά μέλη του Δ.Σ., ανεξαρτήτως φύλου, φυλής, χρώματος, εθνικής, εθνοτικής ή κοινωνικής προέλευσης, θρησκείας ή πεποιθήσεων, περιουσίας, γέννησης, οικογενειακής κατάστασης, αναπηρίας, ηλικίας ή σεξουαλικού προσανατολισμού.

Περισσότερες πληροφορίες αναφορικά με την Πολιτική και το περιεχόμενό της διατίθενται στον ιστότοπο της Εταιρείας εντός της Πολιτικής Καταλληλότητας (<https://www.helpe.gr/investor-relations/corporate-governance/politikikatallilotitasmelonbod/>).

Σημειώνεται ότι προς αυτή την κατεύθυνση η Εταιρεία επιδιώκει να λαμβάνει υπόψη τα ανωτέρω στις Διαδικασίες Διαχείρισης Ανθρώπινου Δυναμικού.

Παρακάτω παρουσιάζονται επιλεγμένα στοιχεία πολυμορφίας για το 2022:

Σύνθεση Διοικητικού Συμβουλίου



Πίνακας στοιχείων προσωπικού του Ομίλου HELLENiQ ENERGY (31.12.2022)

	Στελέχη Διευθυντικού επιπέδου	Λοιπό προσωπικό
Άνδρες	277	2.543
Γυναίκες	96	603
<30 ετών		122
30-50 ετών	150	1.882
>50 ετών	223	1.142
Διδακτορικό	21	32
Μεταπτυχιακό	159	292
ΑΕΙ	175	410
ΑΤΕΙ	9	498
Απόφοιτος Λυκείου ή κατώτερο μορφωτικό επίπεδο	9	1.914

Πολιτική Αποδοχών

Η Εταιρεία έχει θεσπίσει, διατηρεί και εφαρμόζει βασικές αρχές και κανόνες σχετικά με τις αποδοχές των μελών Διοικητικού Συμβουλίου («Πολιτική Αποδοχών») που συνεισφέρουν στην επιχειρηματική στρατηγική, στα μακροπρόθεσμα συμφέροντα και τη βιωσιμότητά της.

Η Πολιτική εγκρίθηκε με την απόφαση της Έκτακτης Γενικής Συνέλευσης των μετόχων της Εταιρείας με ημερομηνία 20 Δεκεμβρίου 2019 και τροποποιήθηκε με απόφαση της Τακτικής Γενικής Συνέλευσης των μετόχων της 30ης Ιουνίου 2021.

Η Πολιτική Αποδοχών έχει ως σκοπό τον καθορισμό του πλαισίου αμοιβών με τρόπο που να επιτυγχάνει τη συμμόρφωση με το υφιστάμενο νομοθετικό πλαίσιο και την Πολιτική Αποδοχών Μελών Δ.Σ. και την ενίσχυση της διαφάνειας κατά τον προσδιορισμό και την καταβολή των πάσης φύσης αποδοχών των μελών του Δ.Σ. με τρόπο εύληπτο, σαφή και κατανοητό.

Ειδικότερα, η Πολιτική:

- Προσδιορίζει τα αρμόδια όργανα που εμπλέκονται στη διαδικασία καθορισμού, έγκρισης και παρακολούθησής της.
- Επεξηγεί τη δομή των αμοιβών των μελών Δ.Σ..
- Λειτουργεί ως βάση αναφοράς στον καθορισμό προτάσεων για τις συνολικές αμοιβές των μελών του Δ.Σ..
- Θεσπίζει βασικές κατευθυντήριες γραμμές για τη διαχείριση και καταβολή αποδοχών προς τα μέλη του Δ.Σ. και τον τρόπο με τον οποίο αυτές διαμορφώνονται.

Η Πολιτική καλύπτει κάθε είδους αποδοχή, ήτοι αμοιβές σταθερές ή μεταβλητές καθώς και παροχές που μπορεί να καταβάλλονται στα πρόσωπα που εμπíπτουν στο πεδίο εφαρμογής της.

Οι βασικές αρχές της συνοψίζονται παρακάτω:**Αμοιβές ως εκ της ιδιότητας μέλους του Δ.Σ.**

Οι μορφές των αποδοχών που δύναται να καταβληθούν δυνάμει της Πολιτικής προς εκτελεστικά και μη εκτελεστικά μέλη απεικονίζονται συνοπτικά παρακάτω:

Οι σταθερές αμοιβές καταβάλλονται σύμφωνα με τα προβλεπόμενα στις διατάξεις του άρθρου 109 παρ.1 του Ν.4548/18 περί αμοιβών σε μέλη Δ.Σ., ως πάγια ετήσια αμοιβή καταβαλλόμενη σε μηνιαία βάση. Πρόσθετα, καταβάλλονται αμοιβές ανά συνεδρίαση του Δ.Σ.. Οι αμοιβές αυτές στοχεύουν στο να είναι κατά το δυνατό εναρμονισμένες με τα επίπεδα της αγοράς για μέλη Δ.Σ. εταιρειών εισηγμένων στο ελληνικό χρηματιστήριο και προσαρμοσμένες στη φύση και τις ιδιαιτερότητες της Εταιρείας.

Πρόσθετα, σύμφωνα με το ισχύον νομικό πλαίσιο, τους κανόνες εταιρικής διακυβέρνησης αλλά και το μέγεθος και τις δραστηριότητες που έχει η Εταιρεία, υπάρχει απαίτηση για την ύπαρξη και λειτουργία μιας σειράς επιτροπών που ασχολούνται με επιμέρους και πιο εξειδικευμένα θέματα.

Οι επιτροπές αυτές και τα μέλη τους καθορίζονται από τη ΓΣ όπου προβλέπεται, όπως π.χ. η Επιτροπή Ελέγχου, ενώ σε άλλες περιπτώσεις καθορίζονται από το Δ.Σ. ανάλογα με τα αντικείμενα που αξιολογούνται ως σημαντικά λόγω οικονομικών μεγεθών, αντικειμένου ή στρατηγικής. Στις περιπτώσεις αυτές, το Δ.Σ. καθορίζει το αντικείμενο της εκάστοτε επιτροπής, τα μέλη, τις αρμοδιότητες και ευθύνες που θα έχουν λόγω συμμετοχής στις συγκεκριμένες επιτροπές. Η αμοιβή συμμετοχής για τα μέλη που συμμετέχουν στις επιτροπές αυτές έχει την ίδια δομή όπως η συμμετοχή στο Δ.Σ. (πάγια και ανά συνεδρίαση), σύμφωνα με όσα αναφέρονται στο Παράρτημα Α. Η αμοιβή για τη συμμετοχή στις επιτροπές είναι η ίδια ανεξαρτήτως με το αν το μέλος είναι εκτελεστικό, μη εκτελεστικό ή ανεξάρτητο μη εκτελεστικό, ενώ δεν προβλέπονται άλλες παροχές.

Η αμοιβή του Προέδρου του Δ.Σ., πλην της αποζημίωσης που λαμβάνει όπως και τα λοιπά μέλη του Δ.Σ., προβλέπεται από σύμβαση εντολής, η οποία συνάπτεται με την Εταιρεία και εγκρίνεται από τη ΓΣ σύμφωνα με τη διάταξη της παρ. 1 του άρθρου 109 Ν. 4548/2018, μετά από σχετική εισήγηση της Επιτροπής, η οποία θα είναι σύμφωνη με τους όρους της αγοράς για αντίστοιχες θέσεις. Σε κάθε περίπτωση δε, δεν θα υπερβαίνει το ύψος των σταθερών αποδοχών της πρώτης βαθμίδας (Βαθμίδα 1) Στελεχών Διευθυντικού Επιπέδου όπως αυτές εκάστοτε προτείνονται από την Επιτροπή και εγκρίνονται από το Δ.Σ..

Οι μικτές αμοιβές (προ φόρων και λοιπών κρατήσεων) των μελών του Δ.Σ. όπως εγκρίθηκαν στην τελευταία Γενική Συνέλευση των μετόχων της Εταιρείας στις 09/06/2022, αποτυπώνονται στον πίνακα που επισυνάπτεται ως Παράρτημα Α στην Πολιτική. Επίσης σημειώνεται ότι τα μέλη του Δ.Σ. μπορούν να λάβουν αμοιβή συνιστάμενη σε συμμετοχή στα κέρδη εταιρικής χρήσης.

Πρόσθετες παροχές

Επιπλέον των πιο πάνω αμοιβών, προβλέπεται για τα μέλη του Δ.Σ. της Εταιρείας η δυνατότητα χορήγησης και πρόσθετων παροχών οι οποίες δύναται να μεταβληθούν και ενδεικτικά αφορούν:

- Κάρτα καυσίμων (ΕΚΟ ΚΑΡΤΑ) για έξοδα μετακίνησης, με μηνιαία κατανάλωση έως 100 λίτρα.
- Πρόσκληση στις εταιρικές εκδηλώσεις του Ομίλου.
- Δυνατότητα συμμετοχής σε συνέδρια και ημερίδες που διοργανώνονται στην Ελλάδα και στα οποία είναι χορηγός εταιρεία του Ομίλου.
- Δυνατότητα συμμετοχής σε εκπαιδευτικά προγράμματα που αφορούν στις δραστηριότητες της Εταιρείας ή τη βελτίωση της λειτουργίας του Δ.Σ.
- Δυνατότητα συμμετοχής σε κάποιες από τις παροχές κοινωνικού χαρακτήρα που είναι διαθέσιμες στα Στελέχη Διευθυντικού Επιπέδου ή/και τους εργαζόμενους της Εταιρείας.

Αμοιβές εκτελεστικών μελών Δ.Σ. βάσει συμβάσεων εργασίας

Πέραν των ανωτέρω αμοιβών για τη συμμετοχή τους στο Δ.Σ., στα εκτελεστικά μέλη που συνδέονται με την Εταιρεία ή/και με άλλες εταιρείες του Ομίλου με ήδη εν ισχύ σύμβαση εξηρημένης εργασίας, καταβάλλονται και οι προβλεπόμενες αμοιβές και παροχές (σταθερές, μεταβλητές, παροχές και συμμετοχή σε ομαδικά προγράμματα ιατροφαρμακευτικής περίθαλψης και συνταξιοδότησης, κ.λπ.) οι οποίες διαμορφώνονται συνεκτιμώντας τις παραμέτρους του Παραρτήματος Β περί διάρθρωσης του συνολικού επιπέδου αμοιβών για τα Στελέχη Διευθυντικού Επιπέδου της Εταιρείας.

Το ποσό τυχόν μεταβλητής αμοιβής συνδέεται άμεσα με την επίτευξη εταιρικών και ατομικών στόχων και υπολογίζεται ως ποσοστό επί των ετήσιων μικτών τακτικών αποδοχών ανάλογα με το ιεραρχικό επίπεδο του στελέχους που έχει θέση Εκτελεστικού Συμβούλου. Οι αμοιβές αυτές έχουν οριστεί ήδη με βάση τα προβλεπόμενα στις αποφάσεις των αρμοδίων οργάνων και τις μισθολογικές πολιτικές της Εταιρείας, οι οποίες στοχεύουν στην προσέλκυση, ανάπτυξη και διατήρηση των κατάλληλων στελεχών και καθορίζονται σε συνάρτηση και με τα γενικότερα επίπεδα αμοιβών τόσο του Ομίλου όσο και της ελληνικής αγοράς γενικότερα, λαμβάνοντας υπόψη τη φύση των εργασιών και το μέγεθος της Εταιρείας.

Περισσότερες πληροφορίες αναφορικά με την Πολιτική και το περιεχόμενό της διατίθενται στο διαδικτυακό τόπο της Εταιρείας (<https://www.helpe.gr/investor-relations/corporate-governance/politiki-apodochon-melon-ds/remunerationpolicyBoDmembers/>).

Πολιτική Βιώσιμης Ανάπτυξης

Η Εταιρεία έχει ενσωματώσει τη βιώσιμη ανάπτυξη στον στρατηγικό σχεδιασμό του και έχει δεσμευτεί μέσα από την πολιτική για την υγεία, την ασφάλεια, το περιβάλλον και τη βιώσιμη ανάπτυξη, που στοχεύει στην ασφάλη και χωρίς ατυχήματα, οικονομικά βιώσιμη λειτουργία, με σεβασμό στο περιβάλλον και την κοινωνία σύμφωνα με τους 17 Στόχους Βιώσιμης Ανάπτυξης του ΟΗΕ (SDGs – Sustainable Development Goals). Στον πυρήνα του σχεδιασμού της Εταιρείας τίθεται το μείζον ζήτημα της μετάβασης σε μια οικονομία χαμηλών εκπομπών άνθρακα και το όραμα της Εταιρείας για την υγεία, την ασφάλεια και το περιβάλλον είναι «Μηδενικές Αρνητικές Επιπτώσεις - Μηδενικές Ζημιές», ως προϋπόθεση για τη βιώσιμη ανάπτυξη. Οι δεσμεύσεις της Εταιρείας και των εταιρειών του Ομίλου αναφέρονται στην πολιτική υγείας, ασφάλειας, περιβάλλοντος και βιώσιμης ανάπτυξης, η οποία αποτελεί τμήμα του Κανονισμού Λειτουργίας της Εταιρείας.

Η Εταιρεία δημοσιεύει Απολογισμό Βιώσιμης Ανάπτυξης και Εταιρικής Υπευθυνότητας σε ετήσια βάση ακολουθώντας αναγνωρισμένα πρότυπα αναφορών βιωσιμότητας όπως τα GRI Standards, τον Οδηγό Δημοσιοποίησης Πληροφοριών ESG του Χρηματιστηρίου Αθηνών (Athex) καθώς και την υιοθέτηση των αρχών του Οικουμενικού Συμφώνου των Ηνωμένων Εθνών με τη σχετική αναφορά προόδου (Global Compact Communication on Progress - CoP).

Τα ουσιώδη μη χρηματοοικονομικά θέματα που αφορούν τη μακροπρόθεσμη βιωσιμότητα της Εταιρείας καθώς και ο τρόπος αντιμετώπισής τους συνοψίζονται στη Μη Χρηματοοικονομική Πληροφόρηση (Η.) και περιγράφονται αναλυτικότερα στον ετήσιο Απολογισμό Βιώσιμης Ανάπτυξης και Εταιρικής Υπευθυνότητας. Τα θέματα αυτά σχετίζονται με τους ευρύτερους πυλώνες της υγείας και ασφάλειας, περιβάλλοντος και κλιματικής αλλαγής και της κοινωνίας γενικότερα.

Ως προς τα θέματα υγείας και ασφάλειας και περιβάλλοντος τα οποία επηρεάζουν και τις τοπικές κοινότητες, ο Όμιλος, λόγω της φύσης των δραστηριοτήτων του, αντιμετωπίζει σειρά κινδύνων στις καθημερινές του δραστηριότητες, αναφορικά με τη χρήση επικίνδυνων και εύφλεκτων ουσιών και τεχνικών προκλήσεων σε εγκαταστάσεις παραγωγής και διακίνησης προϊόντων (πετρελαιοειδών και μη) ιδιαίτερης πολυπλοκότητας και σημαντικού μεγέθους. Αδυναμία διαχείρισης των παραπάνω κινδύνων θα μπορούσε να έχει σημαντικό αντίκτυπο στη λειτουργία και οικονομική θέση του Ομίλου, συμπεριλαμβανομένων διοικητικών κυρώσεων, ή/και αδυναμία διεξαγωγής των δραστηριοτήτων. Όσον αφορά τον έλεγχο κινδύνων που σχετίζονται με θέματα υγείας, ασφάλειας και περιβάλλοντος, ο Όμιλος χρησιμοποιεί σειρά διαδικασιών αντιμετώπισης κατά τον σχεδιασμό του εξοπλισμού και τη λειτουργία, για τη διαχείριση και τον περιορισμό τους και τους παρακολουθεί μέσω επιλεγμένων δεικτών απόδοσης (KPIs). Παράλληλα, συμμετέχει ενεργά σε διεθνείς οργανώσεις για μέτρηση και σύγκριση σημαντικών δεικτών με την Ευρωπαϊκή πετρελαϊκή και χημική βιομηχανία, καθώς και τη μεταφορά και ενσωμάτωση βέλτιστων πρακτικών, για τη βελτίωση των επιδόσεών του σε θέματα υγείας, ασφάλειας και περιβάλλοντος.

Περισσότερες πληροφορίες αναφορικά με την Πολιτική και το περιεχόμενό της διατίθενται στο διαδικτυακό τόπο της Εταιρείας, εντός του Κανονισμού Λειτουργίας (<https://www.helpe.gr/investor-relations/corporate-governance/kanonismosleitourgias/>).

Αποζημίωση των μελών του Δ.Σ. για τη συμμετοχή τους στις συνεδριάσεις του Δ.Σ. και των Επιτροπών του το 2022

Για τη χρήση 1.1.2022-31.12.2022, οι καταβληθείσες αποζημιώσεις των μελών του Δ.Σ. είναι οι προβλεπόμενες στην ισχύουσα Πολιτική Αποδοχών.

Η πιο πρόσφατη εγκεκριμένη έκθεση αποδοχών των μελών του Δ.Σ. (οικονομική χρήση 2021) έχει καταρτιστεί σύμφωνα με το άρθρο 112 του Νόμου 4548/2018 καθώς και με το πλαίσιο της Πολιτικής Αποδοχών της Εταιρείας, που εγκρίθηκε την 30.09.2021. Συζητήθηκε στην Ετήσια Τακτική Συνέλευση της Εταιρείας με ημερομηνία 09 Ιουνίου 2022, στην οποία παρέστησαν μέτοχοι που εκπροσωπούσαν το 87,19% του μετοχικού κεφαλαίου, ενώ το ποσοστό των ψήφων “ΥΠΕΡ” ανήλθε σε 98,45% των παρισταμένων μετόχων.

Οι αποδοχές που καταβλήθηκαν στα μέλη Δ.Σ. της Εταιρείας για τη χρήση 1.1.2021-31.12.2021 περιλαμβάνουν τόσο σταθερό όσο και μεταβλητό μέρος, με σκοπό την ευθυγράμμισή τους με την επιχειρησιακή ανάπτυξη και αποτελεσματικότητα της Εταιρείας.

Η έκθεση αποδοχών του έτους 2021 είναι διαθέσιμη μέσω της ιστοσελίδας της Εταιρείας <https://www.helpe.gr> ενώ η αντίστοιχη έκθεση του 2022 θα αναρτηθεί μετά την έγκρισή της τον Ιούνιο 2023.

Κατά τη χρήση 2022 δεν χορηγήθηκαν δικαιώματα προαίρεσης και δεν βρίσκεται σε ισχύ κάποιο πρόγραμμα διάθεσης μετοχών.

Ε. Βασικοί Στρατηγικοί Στόχοι και Προοπτικές

Ο Όμιλος επιδιώκει να διαδραματίσει σημαντικό ρόλο στην ενεργειακή μετάβαση στην ευρύτερη περιοχή της Ανατολικής Μεσογείου, μέσω μεγιστοποίησης των αποδόσεων στις βασικές του δραστηριότητες και την ανάπτυξη ενός διαφοροποιημένου χαρτοφυλακίου στον ενεργειακό κλάδο, με ταυτόχρονη μείωση του περιβαλλοντικού αποτυπώματος, εστιάζοντας σε 5 βασικούς πυλώνες στο πλαίσιο του προγράμματος Vision 2025:

- Επαναπροσδιορισμός της στρατηγικής του Ομίλου για τα θέματα ESG και των στόχων για τα αέρια θερμοκηπίου, ως βασικοί πυλώνες, με βασικό στόχο τη βελτίωση του ανθρακικού αποτυπώματος κατά 50% μέχρι το 2030 και net zero μέχρι το 2050.
- Αναπροσαρμογή επιχειρηματικής στρατηγικής και κατανομής κεφαλαίων, με τις επενδύσεις στη νέα ενέργεια να απορροφούν το μεγαλύτερο μερίδιο των αναπτυξιακών επενδύσεων την επόμενη δεκαετία.
- Αναβάθμιση εταιρικής διακυβέρνησης.
- Καθιέρωση κατάλληλης εταιρικής δομής.
- Υιοθέτηση νέας εταιρικής ταυτότητας.

Στο πλαίσιο της υλοποίησης της στρατηγικής Vision 2025, σε συνέχεια της αναβάθμισης του πλαισίου εταιρικής διακυβέρνησης που έλαβε χώρα το 2021, στις αρχές του Α' Εξαμήνου 2022 ολοκληρώθηκε η νέα εταιρική δομή, με διάσπαση της ΕΛΛΗΝΙΚΑ ΠΕΤΡΕΛΑΙΑ Α.Ε., μέσω απόσχισης του κλάδου διύλισης, εφοδιασμού και πωλήσεων πετρελαιοειδών και πετροχημικών και εισφορά σε νέα εταιρεία. Η νέα εταιρική δομή αναμένεται να επιφέρει ουσιαστικά οφέλη, αναφορικά με την ανάδειξη αξίας δραστηριοτήτων, τη διαχείριση κινδύνων, ευελιξία στην ανάπτυξη και χρηματοδότηση των επιμέρους επιχειρηματικών μονάδων, καθώς και τη δυνατότητα ανάπτυξης νέων δραστηριοτήτων.

Στα μέσα του Β' Εξαμήνου εγκρίθηκε η νέα εταιρική ταυτότητα, με μεταβολή της επωνυμίας της Εταιρείας από ΕΛΛΗΝΙΚΑ ΠΕΤΡΕΛΑΙΑ ΣΥΜΜΕΤΟΧΩΝ Α.Ε. σε HELLENiQ ENERGY Holdings Α.Ε. και με νέο λογότυπο. Σαν αποτέλεσμα, μέσα σε λιγότερο από 12 μήνες ολοκληρώθηκαν όλοι οι στόχοι της πρώτης φάσης του στρατηγικού προγράμματος Vision 2025.

Ο Όμιλος επικεντρώνεται στην υλοποίηση της στρατηγικής του με στόχο:

- i. τη βελτίωση των κύριων δραστηριοτήτων, μέσω αριστοποίησης λειτουργίας, ψηφιακού μετασχηματισμού, ενεργειακής βελτιστοποίησης και απανθρακοποίησης,
- ii. ανάπτυξη των κύριων δραστηριοτήτων, με εκμετάλλευση ευκαιριών για μόχλευση παλαιότερων επενδύσεων με στόχο τη μεγιστοποίηση αξίας και ανάπτυξη της δραστηριότητας διεθνούς εμπορίας,
- iii. ανάπτυξη νέων δραστηριοτήτων, επιτυγχάνοντας σημαντική παρουσία στη νέα ενέργεια, συμπεριλαμβανομένων των ΑΠΕ.

E.1 Διύλιση, Εφοδιασμός και Εμπορία

Το 2022 χαρακτηρίστηκε από μια σειρά θεμελιωδών και γεωπολιτικών εξελίξεων στον ευρύτερο κλάδο της ενέργειας και συνοδεύτηκε από τη σύσφιξη της νομισματικής πολιτικής από τις περισσότερες κεντρικές τράπεζες. Τα παραπάνω συνετέλεσαν στην αλλαγή των ισοζυγίων προσφοράς-ζήτησης για ένα πλήθος ενεργειακών προϊόντων, με αποτέλεσμα την έντονη αύξηση των τιμών, συνοδευόμενη από αυξημένη μεταβλητότητα.

Συγκεκριμένα, ο κλάδος Διύλισης, Εφοδιασμού και Εμπορίας επηρεάστηκε από:

- α) την έντονη αύξηση των τιμών του αργού πετρελαίου και πετρελαϊκών προϊόντων, ειδικότερα μετά την εισβολή της Ρωσίας στην Ουκρανία, με αποτέλεσμα τις αυξημένες ανάγκες κεφαλαίων κίνησης,
- β) την αναδιαμόρφωση των διαδρομών μεταφοράς αργού πετρελαίου και πετρελαϊκών προϊόντων, καθώς και των αντίστοιχων ισοζυγίων προσφοράς-ζήτησης,
- γ) την αύξηση του λειτουργικού κόστους λόγω της κατακόρυφης αύξησης των τιμών φυσικού αερίου και των τιμών ηλεκτρικής ενέργειας, καθώς επίσης και των τιμών δικαιωμάτων εκπομπών CO₂.

Η παραγωγή και οι πωλήσεις επηρεάστηκαν από το προγραμματισμένο σταμάτημα των 3 διυλιστηρίων κατά τη διάρκεια του 2022, με την κερδοφορία να επηρεάζεται θετικά από τη βελτίωση των περιθωρίων διύλισης.

Ο Όμιλος επιδιώκει να ενισχύσει την ανταγωνιστικότητά του στη διύλιση, μέσω της ουσιαστικής βελτίωσης του ανθρακικού αποτυπώματος των διεργασιών, της ενέργειας και των παραγόμενων προϊόντων, μέσω μιας σειράς πρωτοβουλιών και επενδύσεων, όπως, μεταξύ άλλων, έργα ενεργειακής απόδοσης, μείωση εκπομπών CO₂, προμήθεια ηλεκτρικής ενέργειας με μειωμένο ανθρακικό αποτύπωμα, παραγωγή βιοκαυσίμων και τεχνολογιών ανακύκλωσης.

Στο πλαίσιο του προγράμματος Vision 2025, η στρατηγική του κλάδου διύλισης επικεντρώνεται στη δραστική απανθρακοποίηση των διεργασιών, την βελτίωση της ανταγωνιστικότητας, την επέκταση δυναμικότητας πετροχημικών, τις επενδύσεις σε καθαρότερα καύσιμα και την ψηφιοποίηση.

Για το 2023 και μεσοπρόθεσμα, η στρατηγική επικεντρώνεται στην περαιτέρω ενίσχυση της ανταγωνιστικότητας του τομέα της διύλισης, κυρίως μέσω:

- Έργων βελτίωσης της ενεργειακής απόδοσης με μείωση κατανάλωσης ενέργειας και του περιβαλλοντικού αποτυπώματος, μέσω επενδύσεων σε μονάδες συμπαραγωγής και αυξημένης χρήσης ενέργειας από ΑΠΕ, καθώς και έργα απανθρακοποίησης, με εγκατάσταση μονάδας μπλε/πράσινου υδρογόνου.
- Επενδύσεων σε έργα υψηλής απόδοσης στις υψηλής συνθετότητας βιομηχανικές μονάδες, με έμφαση στην παραγωγή προϊόντων υψηλής προστιθέμενης αξίας, βιοκαυσίμων και πετροχημικών.
- Βελτίωσης λειτουργίας στο πλαίσιο του προγράμματος ψηφιακού μετασχηματισμού του Ομίλου, της αριστοποίησης λειτουργίας μέσω αναβαθμισμένου προγραμματισμού παραγωγής, της βελτιστοποίησης προμηθειών και μεγιστοποίησης συνεργιών ανάμεσα στα 3 διυλιστήρια.
- Έμφασης στην ασφάλεια, με επικέντρωση στην εκπαίδευση, την εφαρμογή προτύπων και τη βελτίωση διαδικασιών.

Ε.2 Εμπορία

Εγχώρια Λιανική Εμπορία

Το επιχειρηματικό πρόγραμμα της Λιανικής Εμπορίας για την επόμενη πενταετία περιλαμβάνει ένα πλαίσιο δράσεων που στοχεύουν στη βελτίωση της ανταγωνιστικότητας, την προσαρμογή στις σύγχρονες απαιτήσεις των πελατών και τις προκλήσεις του οικονομικού περιβάλλοντος. Παράλληλα, η ενεργειακή αποδοτικότητα και η ψηφιακή μετεξέλιξη αποτελούν βασικούς πυλώνες του προγράμματος καλύπτοντας το σύνολο των δραστηριοτήτων της Εμπορίας.

Δραστηριότητες στο Εξωτερικό

Η συνέχιση της ανάπτυξης στις αγορές της Νοτιοανατολικής Ευρώπης παραμένει στρατηγικής σημασίας. Στις προτεραιότητες του Ομίλου περιλαμβάνεται η διατήρηση της ηγετικής θέσης στις αγορές της Κύπρου και του Μαυροβουνίου, η ενίσχυση της κερδοφορίας της εμπορικής δραστηριότητας της ΟΚΤΑ, καθώς και η συνέχιση της ανάπτυξης στις αγορές της Βουλγαρίας και της Σερβίας μέσω της ανάπτυξης του δικτύου πρατηρίων και της αριστοποίησης της εφοδιαστικής αλυσίδας. Στο πλαίσιο του "Vision 2025" του Ομίλου, έμφαση θα δοθεί επίσης στο κομμάτι της μετάβασης στην πράσινη ενέργεια.

Ε.3 Ανανεώσιμες Πηγές Ενέργειας

Στόχος του τομέα των Ανανεώσιμων Πηγών Ενέργειας είναι να αυξήσει σημαντικά την εγκατεστημένη ισχύ το 2023 και τα επόμενα έτη με στόχο να φθάσει σε εγκατεστημένη ισχύ 1 GW το 2025 από 341 MW στο τέλος του 2022, μέσω εξαγορών και ανάπτυξης φωτοβολταϊκών και χερσαίων αιολικών έργων.

Επίσης, ο στόχος για το υπό ανάπτυξη χαρτοφυλάκιο είναι να ξεπεράσει τα 2,5 GW σε φωτοβολταϊκά, αιολικά και έργα αποθήκευσης από τα 2,1 GW στο τέλος του 2022, κάτι το οποίο θα προκύψει από εξορθολογισμό του υφισταμένου χαρτοφυλακίου. Για την αύξησή του, εκτιμάται ότι θα προστεθούν περί τα 200 MW αιολικά και φωτοβολταϊκά και 200 MW έργα αποθήκευση ενέργειας.

ΣΤ. Κυριότεροι Κίνδυνοι και Αβεβαιότητες για την Επόμενη Χρήση

Οι σημαντικότεροι χρηματοοικονομικοί κίνδυνοι για την επόμενη χρήση αναλύονται παρακάτω σε ειδικά θέματα. Συνολικά όμως παραμένει ως σημαντικός κίνδυνος η πορεία της παγκόσμιας οικονομίας το 2023, εν μέσω των συνεχιζόμενων γεωπολιτικών εντάσεων, της προσαρμογής νομισματικής πολιτικής από τις περισσότερες κεντρικές τράπεζες και της μεταβλητότητας στις ενεργειακές αγορές, με άμεσο αντίκτυπο στις εξελίξεις όσον αφορά στη ζήτηση πετρελαϊκών προϊόντων για την ευρωπαϊκή βιομηχανία διύλισης, στις διακυμάνσεις των τιμών αργού πετρελαίου και προϊόντων, στην ισοτιμία ευρώ/δολαρίου, στις διακυμάνσεις των τιμών δικαιωμάτων εκπομπών CO₂, φυσικού αερίου και ηλεκτρικής ενέργειας, καθώς και στο ύψος των επιτοκίων. Παρά το γεγονός ότι τα διάφορα σενάρια και οι τρόποι αντιμετώπισής τους δεν είναι δυνατόν να προβλεφθούν στο σύνολο τους, ο Όμιλος παρακολουθεί στενά και προσαρμόζει τη λειτουργία και τον προγραμματισμό του, ανάλογα με τις εκάστοτε εξελίξεις.

Το 2022 χαρακτηρίστηκε από τη συνέχιση της ενεργειακής κρίσης που είχε ξεσπάσει στον απόηχο της πανδημίας, ήδη από το Β' Εξάμηνο 2021, με κατακόρυφη αύξηση των τιμών αργού πετρελαίου, φυσικού αερίου και ηλεκτρικής ενέργειας στην Ευρώπη, καθώς και των δικαιωμάτων εκπομπών CO₂, ως αποτέλεσμα πολλών παραγόντων.

Μερικοί από αυτούς ήταν:

- α) η ένταση της οικονομικής ανάκαμψης μετά την παγκόσμια ύφεση που προκλήθηκε από την πανδημία COVID-19, σε συνδυασμό με προβλήματα στην παραγωγή πρώτων υλών μετά από υστέρηση αναγκαίων επενδύσεων,
- β) η επίπτωση γεγονότων σχετιζόμενων με την αλλαγή του κλίματος που μείωσαν την παραγωγή ενέργειας από υδροηλεκτρικούς σταθμούς και από αιολικά πάρκα στην Ευρώπη και απρογραμμάτιστη διακοπή λειτουργίας πυρηνικών σταθμών, αλλά και,
- γ) η απόφαση σημαντικών εταιρειών-παραγωγών (πχ. Gazprom) να μειώσουν τις πωλήσεις τους προς την Ευρώπη τον χειμώνα του 2021-2022.

Επιπλέον, με την εισβολή της Ρωσίας στην Ουκρανία στις 24 Φεβρουαρίου 2022, η ενεργειακή κρίση εντάθηκε περαιτέρω, καθώς ανατράπηκαν οι ισορροπίες στα ισοζύγια προσφοράς-ζήτησης πολλών ενεργειακών προϊόντων. Η παραγωγή αργού πετρελαίου της Ρωσίας αντιπροσωπεύει περίπου το 10% της παγκόσμιας παραγωγής, ενώ είναι η δεύτερη μεγαλύτερη παραγωγός φυσικού αερίου παγκοσμίως. Σε συνέχεια της εισβολής, αρκετοί εμπορικοί εταίροι της Ρωσίας, συμπεριλαμβανομένης και της Ευρωπαϊκής Ένωσης, προχώρησαν στην επιβολή οικονομικών και εμπορικών κυρώσεων, με αποτέλεσμα την διατάραξη των ισοζυγίων προϊόντων εξαγωγίμων από τη Ρωσία και την επίπτωση στις τιμές πρώτων υλών και κυρίως του φυσικού αερίου, αλλά και του κόστους εφοδιαστικής αλυσίδας.

Ως συνέπεια των παραπάνω, η παγκόσμια οικονομία εισέρχεται σε μια φάση υψηλότερης αβεβαιότητας και υπό πληθωριστικές πιέσεις σε όλο το φάσμα της. Ταυτόχρονα, η ενεργειακή κρίση συνετέλεσε στην υιοθέτηση πολιτικών και επιχειρηματικών αποφάσεων που προκρίνουν τη γρηγορότερη ανάπτυξη εναλλακτικών καυσίμων και ΑΠΕ, με ταυτόχρονη σταδιακή υποκατάσταση των συμβατικών καυσίμων μακροπρόθεσμα.

Ο Όμιλος παρακολουθεί στενά τις εξελίξεις και μέσω του προγράμματος Vision 2025 προχωρά στην ενεργειακή μετάβαση με σειρά πρωτοβουλιών που θα ενισχύσουν την αποδοτικότητα των κυρίως δραστηριοτήτων του και την ανάπτυξη της Νέας Ενέργειας, καθώς και στη μείωση του περιβαλλοντικού αποτυπώματος. Ταυτόχρονα, στο πλαίσιο των κυρώσεων της Ευρωπαϊκής Ένωσης προς τη Ρωσία, αλλά και στην κατεύθυνση αντιμετώπισης της ενεργειακής κρίσης και ενίσχυσης της ασφάλειας τροφοδοσίας, ο Όμιλος αντικατέστησε πλήρως, ήδη από το Α' Τρίμηνο 2022 το ρωσικό αργό, που αντιπροσώπευε το 15-17% της συνολικής τροφοδοσίας αργού των διυλιστηρίων κατά το Β' Εξάμηνο 2021, με άλλους τύπους αργών, διευρύνοντας τις συνεργασίες με εναλλακτικούς προμηθευτές. Επιπλέον, λόγω της κατακόρυφης αύξησης των τιμών του φυσικού αερίου, τα διυλιστήρια του Ομίλου ελαχιστοποίησαν ήδη από το τέλος του 2021 τη χρήση φυσικού αερίου ως πρώτη ύλη, αντικαθιστώντας το σε σημαντικό βαθμό με προϊόντα πετρελαίου.

ΣΤ.1 Διαχείριση Χρηματοοικονομικού Κινδύνου

Παράγοντες Χρηματοοικονομικού Κινδύνου

Οι δραστηριότητες του Ομίλου επικεντρώνονται κυρίως στον κλάδο Διύλισης πετρελαίου και δευτερευόντως στους κλάδους πετροχημικών, εμπορίας προϊόντων πετρελαίου, έρευνας και εκμετάλλευσης υδρογονανθράκων, καθώς και παραγωγής & εμπορίας ηλεκτρικής ενέργειας. Ως εκ τούτου, ο Όμιλος είναι εκτεθειμένος σε διάφορους χρηματοοικονομικούς κινδύνους, όπως κινδύνους διακύμανσης της τιμής των πετρελαιοειδών, φυσικού αερίου, ηλεκτρισμού και δικαιωμάτων εκπομπών CO₂ στις διεθνείς αγορές, μεταβολές σε συναλλαγματικές ισοτιμίες, κίνδυνο ταμειακών ροών και κίνδυνο μεταβολών εύλογης αξίας από μεταβολές επιτοκίων. Συμβαδίζοντας με διεθνείς πρακτικές και μέσα στο πλαίσιο της εκάστοτε τοπικής αγοράς και νομικού πλαισίου, το γενικό πρόγραμμα διαχείρισης κινδύνων του Ομίλου εστιάζεται στη μείωση πιθανής έκθεσης στη μεταβλητότητα της αγοράς και τη μετρίαση οποιασδήποτε αρνητικής επίδρασης στη χρηματοοικονομική θέση του Ομίλου, στο βαθμό που αυτό είναι εφικτό.

Η διαχείριση κινδύνων που αφορούν τις τιμές των προϊόντων διεκπεραιώνεται από την Υπηρεσία Διαχείρισης Εμπορικών Κινδύνων στην οποία μετέχουν ανώτερα στελέχη των Εμπορικών και Οικονομικών Διευθύνσεων, ενώ για τους χρηματοοικονομικούς κινδύνους η διαχείριση γίνεται από τις Οικονομικές Υπηρεσίες του Ομίλου, στο πλαίσιο των εγκρίσεων που έχουν δοθεί από το Δ.Σ..

Αναλύονται κατωτέρω οι σημαντικότεροι κίνδυνοι και αβεβαιότητες.

α) Κίνδυνος Αγοράς

(i) Συναλλαγματικός Κίνδυνος

Η βιομηχανία διύλισης λειτουργεί διεθνώς με βάση το δολάριο, μεταφράζοντας όλες τις συναλλαγές σε τοπικό νόμισμα, ενώ τα λειτουργικά έξοδα εκφράζονται κατά κύριο λόγο σε ευρώ. Σαν αποτέλεσμα, οι δραστηριότητες του Ομίλου είναι εκτεθειμένες κυρίως στον κίνδυνο από τη διακύμανση της ισοτιμίας δολαρίου με ευρώ. Η ενδυνάμωση του δολαρίου σε σχέση με το ευρώ επιδρά θετικά στα οικονομικά αποτελέσματα του Ομίλου ενώ αντίθετα, σε περίπτωση υποτίμησής του, τόσο τα αποτελέσματα όσο και στοιχεία του ισολογισμού (αποθέματα, επενδύσεις, απαιτήσεις, εμπορικές υποχρεώσεις και άλλες υποχρεώσεις σε δολάρια) θα αποτιμηθούν σε χαμηλότερα επίπεδα.

(ii) Κίνδυνος διακύμανσης τιμής προϊόντων και περιθωρίων διύλισης

Η βασική δραστηριότητα του Ομίλου που σχετίζεται με τη διύλιση αργού πετρελαίου και την πώληση πετρελαϊκών προϊόντων δημιουργεί δύο ειδών κινδύνους έκθεσης σε μεταβολές τιμών προϊόντων: έκθεση σε μεταβολές στις απόλυτες τιμές αργού πετρελαίου και πετρελαϊκών προϊόντων, οι οποίες επηρεάζουν την αξία των αποθεμάτων και έκθεση σε μεταβολές στα περιθώρια διύλισης, οι οποίες επηρεάζουν τις ταμειακές ροές.

Στην περίπτωση του κινδύνου διακύμανσης των απόλυτων τιμών αργού πετρελαίου και πετρελαϊκών προϊόντων, το επίπεδο έκθεσης στον κίνδυνο αναφέρεται σε πτώση των τιμών και καθορίζεται από την αποτίμηση των αποθεμάτων στο τέλος κάθε περιόδου, καθώς η πολιτική του Ομίλου είναι να παρουσιάζει τα αποθέματα στο χαμηλότερο της τιμής κόστους κτήσης και καθαρής ρευστοποιήσιμης αξίας.

Οι μεταβολές τιμών αργού πετρελαίου και προϊόντων, επηρεάζουν επιπλέον και το ύψος κεφαλαίου κίνησης, καθώς οι υψηλότερες τιμές αυξάνουν τις ανάγκες χρηματοδότησης.

Η έκθεση στον κίνδυνο μεταβολών περιθωρίων διύλισης σχετίζεται με τη διακύμανση των περιθωρίων διύλισης κάθε διυλιστηρίου. Αυτά καθορίζονται με βάση τις τιμές αναφοράς (Platts) αργού και πετρελαϊκών προϊόντων, οι οποίες διαμορφώνονται σε καθημερινή βάση, ανάλογα με την εξέλιξη προσφοράς και ζήτησης αργού και πετρελαϊκών προϊόντων, τόσο σε περιφερειακό, για την αγορά της Μεσογείου, όσο και σε παγκόσμιο επίπεδο. Η μεταβολή περιθωρίων έχει ανάλογη επίπτωση στην κερδοφορία και τις ταμειακές ροές του Ομίλου.

Ο Όμιλος αποσκοπεί σε αντιστάθμιση μέρους της έκθεσης σε κινδύνους από διακύμανση των τιμών αργού, προϊόντων και περιθωρίων, ανάλογα με τις επικρατούσες συνθήκες στην αγορά.

(iii) Κίνδυνος ταμειακών ροών και κίνδυνος μεταβολής εύλογης αξίας λόγω μεταβολής των επιτοκίων

Ο κίνδυνος για τις ταμειακές ροές από τη μεταβολή των επιτοκίων προκύπτει κυρίως από το επίπεδο δανεισμού του Ομίλου με κυμαινόμενο επιτόκιο. Επιπλέον, λόγω του μακροπρόθεσμου ορίζοντα που έχουν οι επενδύσεις στους κλάδους που δραστηριοποιείται ο Όμιλος, σημαντικές αυξήσεις των επιτοκίων πιθανόν να δημιουργούν μεταβολές στις εύλογες αξίες των επενδύσεων αυτών μέσω αύξησης του επιτοκίου προεξόφλησης. Ο Όμιλος στη διαδικασία έγκρισης επενδύσεων που αντανακλά το κόστος κεφαλαίου και είναι σημαντικά υψηλότερο από αυτό που διαμορφώνεται από το τρέχον. Επιπλέον, μέρος των δανείων για τη χρηματοδότηση επενδύσεων (ευρωμόλογα) συνάπτονται με σταθερό επιτόκιο. Η μακροπρόθεσμη χρηματοδότηση για έργα ανανεώσιμων πηγών ενέργειας, μέσω της χρηματοδότησης έργων, αντισταθμίζεται εν μέρει ώστε να μειώνει τον κίνδυνο διακύμανσης των επιτοκίων κατά τη διάρκεια ζωής τέτοιων επενδύσεων.

(iv) Ενεργειακή μετάβαση - Κίνδυνος μείωσης ζήτησης προϊόντων και αύξηση κόστους λειτουργίας

Ο κλάδος ενέργειας παγκοσμίως βρίσκεται σε μια φάση μετάβασης με κύριο χαρακτηριστικό τη μεταβολή του ενεργειακού μίγματος διεθνώς προς πιο καθαρές μορφές ενέργειας, με μείωση αντίστοιχα των πιο συμβατικών μορφών, συμπεριλαμβανομένων και του πετρελαίου. Επιπλέον οι πολιτικές για την κλιματική αλλαγή, ειδικά στην Ευρωπαϊκή Ένωση, αναμένεται να αυξήσουν το κόστος λειτουργίας. Ενδεικτικά, η αύξηση του αριθμού δικαιωμάτων εκπομπών CO₂ που πρέπει να αποκτηθούν από την αγορά τα προσεχή έτη, σε συνδυασμό με την αύξηση της τιμής των δικαιωμάτων, επιβαρύνει το λειτουργικό κόστος, τόσο άμεσα, όσο και έμμεσα, μέσω της αύξησης του κόστους ηλεκτρικής ενέργειας.

Επιπλέον, η ενεργειακή κρίση, λόγω των σημαντικά υψηλότερων τιμών φυσικού αερίου και ηλεκτρισμού στην Ευρώπη, επηρεάζει αρνητικά το κόστος λειτουργίας της βιομηχανίας γενικά, συμπεριλαμβανομένου του κλάδου διύλισης.

Σε αυτό το πλαίσιο, ο Όμιλος έχει ήδη σχεδιάσει και υλοποιεί τη στρατηγική του για την ενεργειακή μετάβαση, που περιλαμβάνει επενδύσεις για διαφοροποίηση των δραστηριοτήτων του και ανάπτυξη στους κλάδους ηλεκτρισμού και αερίου, καθώς και στις ΑΠΕ, βελτίωση περιβαλλοντικών επιδόσεων των εγκαταστάσεων και μείωσης εκπομπών, καθώς και έργα αύξησης της ανταγωνιστικότητας και μείωσης του λειτουργικού κόστους. Τα διυλιστήρια του Ομίλου διαθέτουν ευελιξία προσαρμογής σε ό,τι αφορά στις πρώτες ύλες και έχουν τη δυνατότητα σημαντικής υποκατάστασης της χρήσης φυσικού αερίου ως πρώτη ύλη με προϊόντα πετρελαίου. Επιπλέον, διαφοροποιούν το μίγμα προμήθειας ηλεκτρικής ενέργειας και μεσοπρόθεσμα εξετάζουν την υλοποίηση επενδύσεων για τη βελτίωση της ενεργειακής απόδοσης και αυτονομίας. Επιπρόσθετα, το επιχειρηματικό μοντέλο του Ομίλου, με αποδόσεις που ξεπερνούν τα ενδεικτικά περιθώρια, αποτελεί σημαντικό συγκριτικό πλεονέκτημα σε σύγκριση με τον ανταγωνισμό στην περιοχή της Μεσογείου.

(β) Πιστωτικός κίνδυνος

Η διαχείριση του πιστωτικού κινδύνου επιτελείται κεντρικά, σε επίπεδο Ομίλου. Ο πιστωτικός κίνδυνος πηγάζει από τα ταμειακά διαθέσιμα και ισοδύναμα, τις καταθέσεις σε τράπεζες, τα παράγωγα χρηματοοικονομικά εργαλεία, καθώς και από την έκθεση σε πιστωτικό κίνδυνο από πελάτες χονδρικής, συμπεριλαμβανομένων ανεξόφλητων εμπορικών υπολοίπων πελατών στην Ελλάδα και στο εξωτερικό. Όλοι οι πελάτες αξιολογούνται από τη Διεύθυνση Πιστωτικού Ελέγχου για την πιστοληπτική τους ικανότητα, σε συνεργασία, όπου απαιτείται, με εξωτερικούς οίκους αξιολόγησης.

Για την αποτελεσματική διαχείριση του πιστωτικού κινδύνου και της συναλλακτικής συμπεριφοράς των πελατών, τόσο στην Ελλάδα όσο και στο εξωτερικό, έχει αναπτυχθεί ολοκληρωμένο μηχανογραφικό σύστημα παρακολούθησης της έκθεσης σε πιστωτικό κίνδυνο, ενώ βρίσκεται σε αποτελεσματική λειτουργία κεντρική μονάδα διαχείρισης διακανονισμών οφειλών εμπορικών πελατών. Τέλος, σημαντικό ρόλο διατελεί η Επιτροπή Πιστώσεων Ομίλου, καθώς η λειτουργία της εξασφαλίζει την αποτελεσματική διοίκηση του πιστωτικού κινδύνου των υποθέσεων εμπορικών οφειλών των εταιρειών του Ομίλου.

(γ) Κίνδυνος ρευστότητας

Ο κίνδυνος ρευστότητας αντιμετωπίζεται με την εξασφάλιση ικανών ταμειακών πόρων και διαθεσίμων, καθώς και την εξασφάλιση επαρκών πιστωτικών ορίων με τις συνεργαζόμενες τράπεζες. Λόγω της δυναμικής φύσης των δραστηριοτήτων του, ο Όμιλος έχει ως στόχο να διατηρεί ευελιξία χρηματοδότησης μέσω πιστωτικών γραμμών και άλλων εργαλείων χρηματοδότησης.

ΣΤ.2 Διαχείριση Κινδύνου Κεφαλαίου

Οι στόχοι του Ομίλου ως προς τη διαχείριση κεφαλαίου είναι να διασφαλίσει τη δυνατότητα απρόσκοπτης λειτουργίας του, να διατηρήσει ιδανική κατανομή κεφαλαίου μειώνοντας κατ' αυτόν τον τρόπο το κόστος κεφαλαίου και να αυξήσει τη συνολική του αξία.

Ο Όμιλος για να διατηρήσει ή να προσαρμόσει την κεφαλαιακή του διάρθρωση δύναται να μεταβάλει την πληρωμή μερίσματος προς τους μετόχους, να επιστρέψει κεφάλαιο στους μετόχους, να εκδώσει νέες μετοχές ή να εκποιήσει περιουσιακά στοιχεία για να μειώσει το χρέος του.

Επιπλέον, ο Όμιλος διαχειρίζεται τις δανειακές του υποχρεώσεις ώστε να διαφοροποιεί τις πηγές χρηματοδότησής του (ομολογιακά δάνεια, πιστωτικές γραμμές, ομόλογα, κ.α.), επιτυγχάνοντας την καλύτερη δυνατή κατανομή, λαμβάνοντας υπόψη σειρά παραγόντων, συμπεριλαμβανομένου του κόστους και της ωρίμανσης.

Στο πλαίσιο βέλτιστης διαχείρισης των δανειακών του υποχρεώσεων, ο Όμιλος αντλεί κεφάλαια από τις διεθνείς αγορές, μέσω ευρωομολόγων έκδοσης της θυγατρικής του εταιρείας HELLENIC PETROLEUM FINANCE plc, που εδρεύει στο Λονδίνο, ενώ οι ομολογίες είναι εισηγμένες στην αγορά του Λουξεμβούργου.

Σύμφωνα και με την πρακτική που ακολουθεί ο κλάδος, ο Όμιλος παρακολουθεί τα κεφάλαιά του με βάση τον συντελεστή μόχλευσης, ο οποίος υπολογίζεται διαιρώντας τον καθαρό δανεισμό με τα συνολικά απασχολούμενα κεφάλαια (όπως περιγράφεται στο [κεφάλαιο Ζ, Επιλεγμένοι Εναλλακτικοί Δείκτες Μέτρησης Απόδοσης](#)).

Ο Όμιλος διατηρεί ως μακροπρόθεσμο στόχο τη διατήρηση του συντελεστή δανειακής μόχλευσης μεταξύ 35% - 45% καθώς οι έντονες διακυμάνσεις στις τιμές αργού πετρελαίου μπορούν να επηρεάσουν αντίστοιχα τον συνολικό δανεισμό. Δεδομένης της νέας στρατηγικής του Ομίλου και της μετάβασης σε δραστηριότητες που υπόκεινται σε μειωμένη μεταβλητότητα λόγω επιχειρησιακού περιβάλλοντος, θα επανεξεταστεί η κεφαλαιακή διάρθρωση ανά κλάδο και αναμένεται να επηρεαστούν οι σχετικοί στόχοι. Επισημαίνεται ότι, ο Όμιλος έχει προχωρήσει σε σημαντική μείωση του χρηματοοικονομικού κόστους, της τάξης του 50% περίπου, την τελευταία πενταετία.



Ζ. Επιλεγμένοι Εναλλακτικοί Δείκτες Μέτρησης Απόδοσης

Η παρούσα Έκθεση περιλαμβάνει Εναλλακτικούς Δείκτες Μέτρησης Απόδοσης (ΕΔΜΑ), δηλαδή οικονομικά μεγέθη ιστορικής χρηματοοικονομικής απόδοσης, χρηματοοικονομικής θέσης ή ταμειακών ροών, τα οποία δεν ορίζονται ή δεν προσδιορίζονται στα Δ.Π.Χ.Α. ("Διεθνή Πρότυπα Χρηματοοικονομικής Αναφοράς" / "IFRS"). Ο Όμιλος θεωρεί ότι αυτά τα μεγέθη είναι σχετικά και αξιόπιστα για την αξιολόγηση της οικονομικής απόδοσης και της θέσης του Ομίλου, ωστόσο δεν υποκαθιστούν τα χρηματοοικονομικά μεγέθη σύμφωνα με τα Δ.Π.Χ.Α. και πρέπει να διαβάζονται σε συνδυασμό με τις δημοσιευμένες ετήσιες χρηματοοικονομικές καταστάσεις του Ομίλου.

Ζ.1 Παρουσίαση και Επεξήγηση Χρήσης Εναλλακτικών Μέτρων Απόδοσης

Δημοσιευμένα κέρδη EBITDA (Reported EBITDA)

Δημοσιευμένα κέρδη EBITDA ορίζονται ως τα κέρδη, προ φόρων, τόκων και αποσβέσεων και υπολογίζονται επαναπροσθέτοντας τις αποσβέσεις στα λειτουργικά κέρδη (ζημιές).

Συγκρίσιμα κέρδη EBITDA (Adjusted EBITDA)

Τα συγκρίσιμα κέρδη EBITDA (Adjusted EBITDA) ορίζονται ως τα Δημοσιευμένα κέρδη EBITDA, προσαρμοσμένα με την επίδραση: α) αποτίμησης των αποθεμάτων (που ορίζεται ως η επίδραση της διακύμανσης των τιμών των αποθεμάτων αργού πετρελαίου και προϊόντων πετρελαίου στο μικτό περιθώριο και υπολογίζεται με τη διαφορά της αποτίμησης του κόστους πωληθέντων με τρέχουσες τιμές αργού και προϊόντων και της αποτίμησης με κόστος κτήσης) στον κλάδο Διύλισης, Εφοδιασμού και Εμπορίας, β) των ιδιαίτερων στοιχείων (ενδεικτικά περιλαμβάνουν έξοδα και δαπάνες που αφορούν στην πανδημία COVID-19, έξοδα πρόωρης συνταξιοδότησης, απομείωση αξίας μη στρατηγικών περιουσιακών στοιχείων και άλλα μη επαναλαμβανόμενα και μη λειτουργικά έξοδα) σύμφωνα με τη διεθνή πρακτική στον κλάδο διύλισης και γ) σταδιακή αναγνώριση του εξόδου για το καθαρό έλλειμμα των προβλεπόμενων εκπομπών ρύπων CO₂ καθ' όλη τη διάρκεια του έτους έναντι των δικαιωμάτων που ελήφθησαν (το οποίο υπολογίζεται από το αποτέλεσμα της αφαίρεσης της αναλογίας των δικαιωμάτων ρύπων ολόκληρης της χρονιάς από την αναλογία της εκτίμησης εκπομπών ρύπων των διυλιστηρίων ολόκληρης της χρονιάς που αντιστοιχεί στην περίοδο, πολλαπλασιασμένο με την τιμή αγοράς του δικαιώματος στο τέλος της περιόδου αναφοράς) σε σχέση με το λογιστικό χειρισμό κατά τα ΔΠΧΑ, σύμφωνα με τα οποία αναγνωρίζεται η σχετική πρόβλεψη εξόδου όταν οι πραγματικές εκπομπές ρύπων ξεπεράσουν τα δικαιώματα που έχει λάβει η εταιρεία.

Τα Συγκρίσιμα κέρδη EBITDA χρησιμεύουν ως ένδειξη για το ύψος των λειτουργικών ταμειακών ροών (πριν από τυχόν επενδυτικές δαπάνες) σε ένα περιβάλλον με σταθερές τιμές πετρελαίου και προϊόντων.

Τα Δημοσιευμένα κέρδη EBITDA και Συγκρίσιμα κέρδη EBITDA είναι δείκτες της ικανότητας δημιουργίας ταμειακών ροών του Ομίλου. Η Διοίκηση του Ομίλου χρησιμοποιεί τους ως άνω εναλλακτικούς δείκτες μέτρησης απόδοσης ως σημαντικό παράγοντα για τον προσδιορισμό της επίδοσης κερδοφορίας του Ομίλου και της δημιουργίας λειτουργικών ταμειακών ροών τόσο για σκοπούς σχεδιασμού όσο και για την αξιολόγηση παρελθούσας απόδοσης.

Συγκρίσιμα Καθαρά Κέρδη (Adjusted Net Income)

Συγκρίσιμα Καθαρά Κέρδη ορίζονται ως τα Δημοσιευμένα Καθαρά Κέρδη όπως προκύπτουν από τις χρηματοοικονομικές καταστάσεις του Ομίλου, προσαρμοσμένα με την επίδραση αποτίμησης αποθεμάτων (μετά φόρων), υπολογιζόμενη ως κέρδη/(ζημιές) από αποτίμηση Αποθέματος επί (1 - φορολογικός συντελεστής στην

Ελλάδα) – αφαιρουμένων άλλων μετά φορών ιδιαίτερων στοιχείων, καθώς και η προσαρμογή για την περίοδο του καθαρού ελλείμματος εκπομπών CO₂, στις ενοποιημένες χρηματοοικονομικές καταστάσεις.

Τα Συγκρίσιμα Καθαρά Κέρδη παρουσιάζονται στην παρούσα έκθεση επειδή θεωρείται από τον Όμιλο και βάσει διεθνών πρακτικών του κλάδου που δραστηριοποιείται ο Όμιλος, ως ένα από τα βασικά μέτρα αξιολόγησης της οικονομικής απόδοσής του.

Καθαρός Δανεισμός (Net Debt)

Ως Καθαρός Δανεισμός υπολογίζεται ο συνολικός δανεισμός (συμπεριλαμβανομένων των «βραχυπρόθεσμων και μακροπρόθεσμων έντοκων δανείων» όπως παρουσιάζονται στην κατάσταση οικονομικής θέσης των χρηματοοικονομικών καταστάσεων του Ομίλου), μείον «Ταμειακά διαθέσιμα και ισοδύναμα μετρητών» και «Επενδύσεις σε συμμετοχικούς τίτλους», όπως αυτά απεικονίζονται στις χρηματοοικονομικές καταστάσεις του Ομίλου. Σημειώνεται ότι στον υπολογισμό του Καθαρού Δανεισμού δεν περιλαμβάνονται οι υποχρεώσεις από χρηματοδοτικές μισθώσεις.

Απασχολούμενο Κεφάλαιο (Capital Employed)

Απασχολούμενο Κεφάλαιο υπολογίζεται ως το «Σύνολο Ιδίων Κεφαλαίων» όπως εμφανίζεται στην κατάσταση οικονομικής θέσης των σχετικών χρηματοοικονομικών καταστάσεων συν «Καθαρός Δανεισμός» όπως υπολογίζεται παραπάνω.

Z.2 Συμφωνία Εναλλακτικών Μέτρων Απόδοσης με τις Χρηματοοικονομικές Καταστάσεις του Ομίλου

Οι πίνακες που ακολουθούν απεικονίζουν τον τρόπο λογιστικής συμφωνίας των επιλεγμένων εναλλακτικών δεικτών μέτρησης απόδοσης (ΕΔΜΑ) που παρουσιάζονται στην παρούσα Έκθεση με τα στοιχεία εκείνα των χρηματοοικονομικών καταστάσεων της αντίστοιχης περιόδου.

Υπολογισμός Δημοσιευμένου EBITDA, Συγκρίσιμου EBITDA, Συγκρίσιμων Κερδών μετά φόρων

εκατ. €	2022	2021
Λειτουργικό Κέρδος/(Ζημίες) -κατά ΔΠΧΑ-	1,412.6	400,3
Αποσβέσεις (κατά ΔΠΧΑ)	304,8	257,0
Δημοσιευμένο EBITDA	1,717.4	657,2
Κέρδη/(Ζημίες) από απόθεμα	-102,1	-307,8
Άλλα ιδιαίτερα στοιχεία*	-13,9	51,9
Συγκρίσιμο EBITDA	1,601.4	401,3
Καθαρά κέρδη/(ζημίες) περιόδου -κατά ΔΠΧΑ-	889,5	337,2
Κέρδη/(Ζημίες) από απόθεμα μετά από φόρους	-81,3	-240,1
Άλλα ιδιαίτερα στοιχεία μετά από φόρους**	-26,5	43,1
Άλλα, ιδιαίτερα στοιχεία μετά από το EBITDA***	224,2	
Συγκρίσιμα κέρδη/(Ζημίες) περιόδου μετά φόρων	1,006.0	140,2

Υπολογισμός Καθαρού Δανεισμού, Απασχολούμενων Κεφαλαίων και Συντελεστή Μόχλευσης

εκατ. €	2022	2021
Μακροπρόθεσμος Δανεισμός -κατά ΔΠΧΑ-	1,433.0	1,516.5
Βραχυπρόθεσμος Δανεισμός -κατά ΔΠΧΑ-	1,409.3	1,474.5
Ταμειακά διαθέσιμα & ταμειακά ισοδύναμα -κατά ΔΠΧΑ-	900,2	1,052.6
Επενδύσεις σε συμμετοχικούς τίτλους -κατά ΔΠΧΑ-	0,4	0,5
Καθαρός Δανεισμός	1,941.8	1,937.9
Ίδια Κεφάλαια -κατά ΔΠΧΑ-	2,727.4	2,129.1
Απασχολούμενα Κεφάλαια	4,669.2	4,067.0
Συντελεστής Μόχλευσης (Καθαρός δανεισμός / Απασχολούμενα Κεφάλαια)	42%	48%

* Κυρίως περιλαμβάνονται,

α) 2022: (€6 εκατ.) δαπάνες που σχετίζονται με τον COVID-19, (€10 εκατ.) δαπάνες που σχετίζονται με προγράμματα εθελουσίας εξόδου, συνταξιοδότησης και άλλα ιδιαίτερα στοιχεία δαπανών μισθοδοσίας, (€43 εκατ.) δαπάνες για αναπροσαρμογή στοιχείων ισολογισμού (απαιτήσεις, αποθέματα, πάγια), (€33,1 εκατ.) δαπάνες για άλλα ιδιαίτερα στοιχεία, €74 εκατ. έσοδα που σχετίζονται με κέρδη από περιουσιακά στοιχεία προς πώληση, €22 εκατ. έσοδα από δικαστικές υποθέσεις και €10 εκατ. έσοδα από την πώληση παγίων.

β) 2021: €14 εκατ. λόγω δαπανών συνδεόμενων με την πανδημία COVID-19 (αποτελούνται από πρόσθετες δαπάνες μισθοδοσίας που σχετίζονται κυρίως με απαιτούμενες τροποποιήσεις στις βάρδιες στα διυλιστήρια, προστατευτικά μέτρα σε όλες τις εγκαταστάσεις του Ομίλου και άλλα συναφή έξοδα), έξοδα €9 εκατ. που σχετίζονται με την εταιρική αναδιάρθρωση, €9 εκατ. για δαπάνες που σχετίζονται με προγράμματα πρόωρης συνταξιοδότησης, €3 εκατ. δωρεές για την αντιμετώπιση των επιπτώσεων των πυρκαγιών το καλοκαίρι του 2021, €3 εκατ. για προβλέψεις δικαστικών διαφορών, €7 εκατ. για αναπροσαρμογή στοιχείων του ισολογισμού και €7 εκατ. για άλλα ιδιαίτερα στοιχεία.

Δήλωση Μελών Δ.Σ.

Έκθεση Δ.Σ.

Ετήσιες Χρηματοοικονομικές
ΚαταστάσειςΈκθεση Ανεξάρτητου
Ορκωτού ΕλεγκτήΠρόσθετες
Πληροφορίες

** Περιλαμβάνει όλα τα ιδιαίτερα στοιχεία προσαρμοσμένα για την ισχύουσα φορολογική επιβάρυνση.

*** Περιλαμβάνει για το έτος 2022 κυρίως: δαπάνη €237 εκατ. (μετά φόρων) που σχετίζεται με πρόβλεψη για τη Συνεισφορά Αλληλεγγύης, έσοδο €29 εκατ. που σχετίζεται με τη διαιτησία σχετική με την υπόθεση ΒΟΤΑΣ, €8 εκατ. (μετά φόρων) δαπάνη σχετική με πρόβλεψη για διαιτησία.

Η. Συναλλαγές με Συνδεδεμένα Μέρη (Αποφ. 1/434/3.7.2007 Αρθρ. 3)

Στην Ενοποιημένη Κατάσταση Συνολικών Εισοδημάτων συμπεριλαμβάνονται έσοδα, δαπάνες και έξοδα, τα οποία προκύπτουν από τις συναλλαγές μεταξύ του Ομίλου και συνδεδεμένων μερών. Τέτοιες συναλλαγές περιλαμβάνουν κυρίως πωλήσεις και αγορές των αγαθών και υπηρεσιών στο πλαίσιο της συνήθους λειτουργίας του Ομίλου.

Συναλλαγές έχουν πραγματοποιηθεί με τις ακόλουθες συνδεδεμένες εταιρείες:

α) Συνδεδεμένες Εταιρείες και κοινοπραξίες του Ομίλου που ενοποιούνται με τη μέθοδο της καθαρής θέσης:

- Εταιρεία Αγωγού Καυσίμων Αεροδρομίου Αθηνών Α.Ε. (ΕΑΚΑΑ)
- ΔΕΠΑ Εμπορίας Α.Ε. (πρώην Δημόσια Επιχείρηση Αερίου Α.Ε. – ΔΕΠΑ Α.Ε.)
- ΔΕΠΑ Υποδομών Α.Ε.
- ΔΕΠΑ Διεθνών Έργων Α.Ε.
- Elpedison B.V.
- Spata Aviation Fuel Company S.A. (SAFCO)
- D.M.E.P. HOLDCO
- V LPG Plant LTD

Όμιλος

(Ποσά σε €000)

	31 Δεκεμβρίου 2021	Έτος που έληξε 31 Δεκεμβρίου 2020
Χρεώσεις σε συνδεδεμένες επιχειρήσεις (πωλήσεις)		
Συνδεδεμένες εταιρείες	101.444	124.683
Κοινοπραξίες	10.141	63.187
Σύνολο	111.585	187.870
Χρεώσεις από συνδεδεμένες επιχειρήσεις (κόστος πωληθέντων)		
Συνδεδεμένες εταιρείες	151.535	559.802
Κοινοπραξίες	182.990	129.888
Σύνολο	334.525	689.690
Υπόλοιπο σε συνδεδεμένες επιχειρήσεις (Προμηθευτές και λοιπές υποχρεώσεις)		
Συνδεδεμένες εταιρείες	13.925	15.768
Κοινοπραξίες	926	134
Σύνολο	14.851	15.902
Υπόλοιπο από συνδεδεμένες επιχειρήσεις (Πελάτες και λοιπές απαιτήσεις)		
Συνδεδεμένες εταιρείες	12.997	9.609
Κοινοπραξίες	15.226	48.349
Σύνολο	28.223	57.958

Η Εταιρεία έχει εκδώσει εγγυητικές επιστολές προς τρίτους και τράπεζες για δάνεια που αυτές έχουν χορηγήσει στην Elredison B.V, το ανεξόφλητο υπόλοιπο των οποίων την 31 Δεκεμβρίου 2022 ανερχόταν στο ισόποσο των €107 εκατ. (31 Δεκεμβρίου 2021: €106 εκατ.).

β) Συνδεδεμένα μέρη που τελούν υπό κοινό έλεγχο με τον Όμιλο λόγω της κοινής συμμετοχής του Ελληνικού Δημοσίου και με τις οποίες ο Όμιλος έχει σημαντικές συναλλαγές και υπόλοιπα:

- Ελληνικές Ένοπλες Δυνάμεις
- Οδικές Συγκοινωνίες Α.Ε. (ΟΣΥ)
- Δημόσια Επιχείρηση Ηλεκτρισμού Α.Ε. (ΔΕΗ)
- Λιγνιτική Μεγαλόπολης Α.Ε. (έως 01.06.2022 που η εταιρεία απορροφήθηκε από τη ΔΕΗ Α.Ε.)
- Λιγνιτική Μελίτης Α.Ε. (έως 01.06.2022 που η εταιρεία απορροφήθηκε από τη ΔΕΗ Α.Ε.)
- Διαχειριστής Ελληνικού Δικτύου Διανομής Ηλεκτρικής Ενέργειας Α.Ε. (ΔΕΔΔΗΕ)

Σε συνέχεια της εναρμόνισης των διατάξεων του Καταστατικού της Εταιρείας με τον 4706/2020 τον Ιούνιο του 2021 και τις σχετικές αλλαγές στη σύνθεση του Διοικητικού Συμβουλίου, η παρακάτω εταιρεία δεν πληροί τα κριτήρια συνδεδεμένων μερών του ΔΛΠ 24 από τον Ιούλιο του 2021.

- Διαχειριστής Εθνικού Συστήματος Φυσικού Αερίου Α.Ε. (ΔΕΣΦΑ)

Για την περίοδο που έληξε στις 31 Δεκεμβρίου 2022, οι συναλλαγές και τα υπόλοιπα του Ομίλου με τα παραπάνω μέρη ήταν τα εξής:

- Πωλήσεις του Ομίλου €625 εκατ. (31 Δεκεμβρίου 2021: €231 εκατ.)
- Αγορές του Ομίλου €3 εκατ. (31 Δεκεμβρίου 2021: €35 εκατ.)
- Απαιτήσεις €106 εκατ. (31 Δεκεμβρίου 2021: €37 εκατ.)
- Υποχρεώσεις €0,1 εκατ. (31 Δεκεμβρίου 2021: Δεν υπήρχαν υποχρεώσεις)

Την περίοδο που έληξε στις 31 Δεκεμβρίου 2022, δεν υπήρχαν συναλλαγές και υπόλοιπα μεταξύ της Εταιρείας και των ανωτέρω συνδεδεμένων μερών με το Δημόσιο μετά τη διάσπαση (Σημ. 1). Τα παρακάτω σχετικά υπόλοιπα και συναλλαγές αφορούν διακοπείσες δραστηριότητες της Εταιρείας για την περίοδο που έληξε στις 31 Δεκεμβρίου 2021:

- Πωλήσεις Εταιρείας €96 εκατ.
- Αγορές Εταιρείας €35 εκατ.
- Απαιτήσεις €9 εκατ.
- Δεν υπήρχαν υποχρεώσεις

γ) Ο Όμιλος διοικείται από τα μέλη του Διοικητικού Συμβουλίου (Εκτελεστικά και Μη Εκτελεστικά Μέλη) της HELLENiQ ENERGY Συμμετοχών ΑΕ και από τους Γενικούς Διευθυντές. Οι αμοιβές που καταβλήθηκαν ή έχουν λογισθεί προς τους ανωτέρω, για την περίοδο που έληξε στις 31 Δεκεμβρίου 2022, αναλύονται ως εξής:

Όμιλος

(Ποσά σε €000)


Έτος που έληξε

	31 Δεκεμβρίου 2021	31 Δεκεμβρίου 2020
Αμοιβές	6.329	5.633
Παροχές λόγω εξόδου από την υπηρεσία	197	185
Αποζημιώσεις λόγω λύσης σύμβασης	172	0
Σύνολο	6.698	5.818

δ) Ο Όμιλος συμμετέχει στις ακόλουθες κοινές επιχειρήσεις με τρίτους σχετικές στην έρευνα και παραγωγή υδρογονανθράκων στην Ελλάδα:

- Energean Italy S.p.A. (Greece, Patraikos Gulf).
- Calfrac Well Services Ltd (Greece, Sea of Thrace concession)
- Energean Hellas LTD (Greece, Block 2).
- Exxon Mobil Exploration and Production Greece (Crete) B.V. (Ελλάδα, Μπλοκ Δυτικά της Κρήτης).
- Exxon Mobil Exploration and Production Greece (Crete) B.V. (Ελλάδα, Μπλοκ Νοτιοδυτικά της Κρήτης)

Για συναλλαγές και υπόλοιπα με συνδεδεμένα μέρη της Μητρικής Εταιρείας βλέπε [Σημείωση 36](#).



Δανεισμός

Ο Όμιλος διενεργεί κεντρικά τις χρηματοδοτικές του δραστηριότητες, συντονίζοντας και ελέγχοντας τη χρηματοδότηση και ταμειακή διαχείριση όλων των εταιρειών του. Στο πλαίσιο αυτό, ιδρύθηκε η Hellenic Petroleum Finance Plc (HPF) τον Νοέμβριο του 2005, στο Ηνωμένο Βασίλειο, η οποία είναι 100% θυγατρική της Εταιρείας, για να ενεργεί ως ο κεντρικός χρηματοοικονομικός φορέας του Ομίλου.

Τα δάνεια του Ομίλου, στις 31 Δεκεμβρίου 2022 και 31 Δεκεμβρίου 2021, αναλύονται ανά είδος και ημερομηνία λήξης, στον πίνακα που ακολουθεί (σε € εκατ.):

	Εταιρεία	Λήξη	30 Ιουνίου 2022	Υπόλοιπο στις 31 Δεκεμβρίου 2021
€400 εκατ. Κοινοπρακτική Ανακυκλούμενη Πιστωτική Γραμμή Ιουν. 2023	ΕΛΠΕ Δ.Ε.Π.Π. Α.Ε.	Ιούν. 2023	339	397
€400 εκατ. Κοινοπρακτική Ανακυκλούμενη Πιστωτική Γραμμή Δεκ. 2025	ΕΛΠΕ Δ.Ε.Π.Π. Α.Ε.	Δεκ. 2025	292	384
€400 εκατ. Ανακυκλούμενη Πιστωτική Γραμμή Δεκ. 2023	ΕΛΠΕ Δ.Ε.Π.Π. Α.Ε.	Δεκ. 2023	279	398
€400 εκατ. Ανακυκλούμενη Πιστωτική Γραμμή Μάι. 2025	ΕΛΠΕ Δ.Ε.Π.Π. Α.Ε.	Μάι. 2025	348	399
€100 εκατ. Ανακυκλούμενη Πιστωτική Γραμμή 2023	ΕΛΠΕ Δ.Ε.Π.Π. Α.Ε.	Μαρ. 2023	100	100
€100 εκατ. Ανακυκλούμενη Πιστωτική Γραμμή 2024	ΕΛΠΕ Δ.Ε.Π.Π. Α.Ε.	Οκτ. 2024	100	100
€150 εκατ. Ανακυκλούμενη Πιστωτική Γραμμή 2023	ΕΛΠΕ Δ.Ε.Π.Π. Α.Ε.	Οκτ. 2023	150	0
€599 εκατ. Ευρώ-ομόλογο	HPF Plc	Οκτ. 2024	596	594
Project Finance Εύβοια 1	ΕΛΠΕ ΑΝΑΝΕΩΣΙΜΕΣ ΑΙΟΛΙΚΑ ΠΑΡΚΑ ΕΥΒΟΙΑΣ ΜΟΝΟΠΡΟΣΩΠΗ Α.Ε.	Δεκ. 2032	10	12
Project Finance Εύβοια 2	ΕΛΠΕ ΑΝΑΝΕΩΣΙΜΕΣ ΑΙΟΛΙΚΑ ΠΑΡΚΑ ΕΥΒΟΙΑΣ ΜΟΝΟΠΡΟΣΩΠΗ Α.Ε.	Δεκ. 2030	17	19
Project Finance Μάνη 1	ΑΙΟΛΙΚΟ ΠΑΡΚΟ ΣΑΓΙΑΣ Α.Ε.	Ιούλ. 2037	29	0
Project Finance Μάνη 2	ΑΙΟΛΙΚΟ ΠΑΡΚΟ ΜΑΚΡΥΛΑΚΚΩΜΑ Α.Ε.	Ιούλ. 2037	34	0
€30 εκατ. Κοινοπρακτικό δάνειο ΤΤΑ Δεκ. 2037	HELPE DIGITAL Α.Ε.	Δεκ. 2037	3	0
€30 εκατ. Ανακυκλούμενη Πιστωτική Γραμμή 2024	ΕΚΟ Βουλγαρία	Δεκ. 2024	11	11
Σύνολο			2.843	2.991

Για τις χρήσεις που έληξαν 31 Δεκεμβρίου 2022 και 31 Δεκεμβρίου 2021, οι όροι των δανείων εξυπηρετούνται πλήρως.

Η αναχρηματοδότηση των δανείων εντός του 2022 πραγματοποιήθηκε κατά τη λήξη τους και ως εκ τούτου δεν είχε καμία επίδραση στα κέρδη ή τις ζημιές του Ομίλου.

Στον παρακάτω πίνακα παρουσιάζονται οι αλλαγές των υποχρεώσεων που προκύπτουν από τις χρηματοδοτικές δραστηριότητες:

	1 Ιανουαρίου 2022	Ταμειακές εισορές - δάνεια	Ταμειακές εισορές - ανάληψη δανείων μέσω εξαγοράς θυγατρικής	Ταμειακές εκροές - δάνεια	Ταμειακές ροές - χρηματοοικ ονομικά έξοδα	Συναλλαγμ ατικές διαφορές	Μη ταμειακές κινήσεις	31 Δεκεμβρίου 2022
	€000	€000	€000	€000	€000	€000	€000	€000
Βραχυπρόθε σμα δάνεια	1.474.494	380.553	—	(454.273)	—	—	8.550	1.409.324
Μακροπρόθ εσμα δάνεια	1.516.530	658.142	63.941	(800.324)	(5.000)	—	(261)	1.433.029
Σύνολο	2.991.025	1.038.695	63.941	(1.254.597)	(5.000)	—	8.289	2.842.353

	1 Ιανουαρίου 2021	Ταμειακές εισορές - δάνεια	Ταμειακές εισορές - ανάληψη δανείων μέσω εξαγοράς θυγατρικής	Ταμειακές εκροές - δάνεια	Ταμειακές ροές - χρηματοοικ ονομικά έξοδα	Συναλλαγμ ατικές διαφορές	Μη ταμειακές κινήσεις	31 Δεκεμβρίου 2021
	€000	€000	€000	€000	€000	€000	€000	€000
Βραχυπρόθε σμα δάνεια	744.562	334.059	—	(474.051)	(4.625)	—	874.548	1.474.493
Μακροπρόθ εσμα δάνεια	2.131.370	220.000	32.561	—	(750)	—	(866.650)	1.516.531
Σύνολο	2.875.932	554.059	32.561	(474.051)	(5.375)	—	7.898	2.991.024

Στις 31 Δεκεμβρίου 2022, ορισμένες δανειακές διευκολύνσεις που συνδέονται με τις τέσσερις θυγατρικές που αποκτήθηκαν από τον Όμιλο το 2022 (Αιολικό Πάρκο Μακρυλάκκωμα Α.Ε. και Αιολικό Πάρκο Σαγιάς Α.Ε.) και το 2021 (Αιολική Ενεργειακή Ευβοίας Α.Ε. και Αιολική Ενεργειακή Αχλαδότοπος Α.Ε.), ύψους €91 εκατ. (31 Δεκεμβρίου 2021: €31 εκατ.) περιλαμβάνουν χρηματοοικονομικούς όρους, για τη διατήρηση ορισμένων δεικτών που ισχύουν μόνο προς τις αντίστοιχες οντότητες και ορισμένα ενέχυρα (συμπεριλαμβανομένων των παγίων στοιχείων ενεργητικού των εταιρειών και ορισμένων λογαριασμών μετρητών). Η Διοίκηση του Ομίλου παρακολουθεί την απόδοση των παραπάνω θυγατρικών για να διασφαλίσει τη συμμόρφωση με τους ανωτέρω χρηματοοικονομικούς όρους.

Θ. Μη Χρηματοοικονομική Πληροφόρηση - ESG

Ο Όμιλος HELLENiQ ENERGY έχει υιοθετήσει τη στρατηγική του για τη Βιώσιμη Ανάπτυξη σε όλες του τις δραστηριότητες και έχει δεσμευτεί μέσα από την αντίστοιχη Πολιτική. Τα κύρια σημεία της στρατηγικής αυτής επιλογής συνοψίζονται στην ασφαλή και χωρίς ατυχήματα, οικονομικά βιώσιμη λειτουργία, με σεβασμό στο περιβάλλον και την κοινωνία. Ο Όμιλος δημοσιοποιεί τον ετήσιο [Απολογισμό Βιώσιμης Ανάπτυξης & Εταιρικής Υπευθυνότητας](#), για την προώθηση της διαφάνειας και την καλύτερη επικοινωνία και ενημέρωση των κοινωνικών του εταίρων (stakeholders) παρουσιάζοντας την επιχειρηματική επίδοση του Ομίλου από τρεις διαφορετικές οπτικές γωνίες: την οικονομική, την περιβαλλοντική και την κοινωνική.



Θ.1 Επιχειρηματικό Μοντέλο Ομίλου HELLENiQ ENERGY

Η HELLENiQ ENERGY Holdings A.E. είναι ένας από τους κορυφαίους Ομίλους στον τομέα της ενέργειας στη Νοτιοανατολική Ευρώπη, με δραστηριότητες σε 6 χώρες. Ο κλάδος διύλισης αποτελεί την κύρια δραστηριότητα του Ομίλου, αντιπροσωπεύοντας περίπου 70% του συνολικού ενεργητικού.

Βασικό χαρακτηριστικό του επιχειρηματικού μοντέλου του Ομίλου για δημιουργία αξίας του τομέα πετρελαιοειδών, είναι οι καθιερωμένες και διαφοροποιημένες δραστηριότητες. Οι τομείς εμπορίας καυσίμων και πετροχημικών συμπληρώνουν τις αποδόσεις του περιθωρίου διύλισης, γεγονός που ενισχύει την κερδοφορία. Επιπρόσθετα, η αυξημένη καθετοποίηση της τάξης του 80% - 85% μεταξύ της μονάδας προπυλενίου του διυλιστηρίου Ασπροπύργου και του εργοστασίου χημικών της Θεσσαλονίκης, αυξάνει σημαντικά τη συνολική οικονομική συνεισφορά.

Τα τρία παράκτια διυλιστήρια του Ομίλου λειτουργούν ως ένα ενιαίο σύστημα. Οι περιοδικές αγορές αργού και ο προγραμματισμός παραγωγής και πωλήσεων ορίζονται συνολικά για το σύστημα διύλισης και έχουν ως στόχο τη βελτιστοποίηση της κερδοφορίας, λαμβάνοντας υπόψη τις επικρατούσες περιφερειακές (Ανατολική Μεσόγειος / Νοτιοανατολική Ευρώπη) τιμές αργού πετρελαίου και προϊόντων, καθώς και την εγχώρια ζήτηση. Σημαντικό ανταγωνιστικό πλεονέκτημα αποτελεί η δυνατότητα των διυλιστηρίων του Ομίλου να κατεργάζονται ενδιάμεσα προϊόντα (SRAR, VGO) και να προσαρμόζουν το μίγμα και τα επίπεδα κατεργασίας αργού, ανάλογα με τα αντίστοιχα οικονομικά δεδομένα. Αυτό το βασικό ανταγωνιστικό πλεονέκτημα επιτρέπει υψηλότερη κερδοφορία σε σχέση με τα περιθώρια αναφοράς σε όλες τις φάσεις του οικονομικού κύκλου.

Οι βασικοί παράγοντες απόδοσης των περιθωρίων διύλισης του Ομίλου περιλαμβάνουν τα εξής:

- βελτιστοποίηση του μίγματος αργών: πρόσβαση και ευελιξία επεξεργασίας ποικίλων τύπων αργού πετρελαίου, η οποία επιτρέπει στον Όμιλο να επωφεληθεί εκπτώσεων στην αγορά πρώτων υλών,
- αποτελεσματική διυλιστική λειτουργία: αυξημένη ωφέλεια βελτιστοποίησης πυκνότητας, ως αποτέλεσμα της υψηλής απόδοσης λευκών προϊόντων, βελτιωμένη απόδοση, καθώς και εκμετάλλευση συνεργιών μεταξύ των διυλιστηρίων (κυρίως με τη μορφή δια-διυλιστηριακών ροών για αναβάθμιση σε προϊόντα υψηλής αξίας),
- Αυξημένη συνεισφορά εμπορίας: ανταγωνιστικές δυνατότητες εφοδιασμού και εμπορίας, λόγω υποδομών εφοδιασμού, αποθήκευσης και διακίνησης, οι οποίες επιτρέπουν στον Όμιλο να επιτύχει ανώτερες αποδόσεις έναντι των περιφερειακών τιμών Platts.

Ο Όμιλος επιδιώκει να ενισχύσει την ανταγωνιστικότητα του κλάδου διύλισης, μέσω ουσιαστικής βελτίωσης του περιβαλλοντικού αποτυπώματος, με σειρά πρωτοβουλιών και επενδύσεων, όπως, μεταξύ άλλων, έργα ενεργειακής αποδοτικότητας, μείωσης εκπομπών CO₂, προμήθεια ηλεκτρικής ενέργειας μειωμένου ανθρακικού αποτυπώματος, παραγωγή βιοκαυσίμων και τεχνολογίες ανακύκλωσης.

Η εγχώρια λιανική εμπορία καυσίμων υποστηρίζεται από σημαντικές υποδομές, η οποία παρέχει στον Όμιλο πλεονεκτική γεωγραφική κάλυψη τόσο στην ηπειρωτική χώρα όσο και στις αγορές λιανικής των ελληνικών νησιών και απομακρυσμένων εγκαταστάσεων σε αεροδρόμια.

Επιπλέον, ο Όμιλος υλοποιεί εκτεταμένο πρόγραμμα ψηφιακού μετασχηματισμού, με περισσότερες των 70 επιμέρους πρωτοβουλιών, εκ των οποίων η πλειοψηφία αφορά στην κύρια δραστηριότητα, με στόχο την εξοικονόμηση κόστους και τη βελτίωση της κερδοφορίας. Οι πρωτοβουλίες επικεντρώνονται, μεταξύ άλλων, στη βελτιστοποίηση της παραγωγής, στην αποτελεσματικότερη διαχείριση στοιχείων ενεργητικού και ενέργειας, στη διαχείριση απόδοσης, στην αλυσίδα εφοδιασμού υδρογονανθράκων, στις προμήθειες.

Στο πλαίσιο επικαιροποίησης και υλοποίησης της στρατηγικής του, ο Όμιλος επιδιώκει ισχυρή ανάπτυξη σε νέες δραστηριότητες, με επέκταση στις ΑΠΕ, καθώς και στον ηλεκτρισμό και στο φυσικό αέριο και διερευνά νέες

ευκαιρίες που σχετίζονται με την ενεργειακή μετάβαση, με στόχο τη βελτίωση του περιβαλλοντικού αποτυπώματος, καθώς και τη μείωση της εξάρτησής του από τις διεθνείς τιμές πετρελαιοειδών.

Πιο συγκεκριμένα, οι πρωτοβουλίες συμπεριλαμβάνουν:

- Ανάπτυξη σημαντικού χαρτοφυλακίου στις ΑΠΕ, με στόχο εγκατεστημένη ισχύ άνω του 1 GW μεσοπρόθεσμα και 2 GW μέχρι το 2030.
- Μείωση του αποτυπώματος CO₂ των διυλιστηρίων του, μέσω μιας σειράς έργων ενεργειακής απόδοσης και αυτονομίας, καθώς και μεγάλων έργων απανθρακοποίησης (μπλε/πράσινο υδρογόνο), ενώ αξιολογεί επιλεγμένες επενδυτικές ευκαιρίες σε μονάδες μετατροπής στα διυλιστήρια.
- Ενίσχυση της θέσης του στον τομέα της ηλεκτροπαραγωγής και της λιανικής εμπορίας, καθώς και στον κλάδο εμπορίας ηλεκτρισμού και φυσικού αερίου, διευρύνοντας τα προσφερόμενα προϊόντα και τις υπηρεσίες σε όλο το φάσμα του κλάδου ενέργειας, με εκμετάλλευση της θέσης του στην αλυσίδα αξίας πετρελαιοειδών.

Παράλληλα, ο Όμιλος επικεντρώνεται επιλεκτικά στον τομέα της Έρευνας και Παραγωγής Υδρογονανθράκων, μέσα από συνεργασίες με καταξιωμένους εταίρους σε υπεράκτια οικόπεδα στον Ελλαδικό χώρο.



Θ.2 Ευρωπαϊκή Ταξινόμια

Τον Δεκέμβριο του 2019, η Ευρωπαϊκή Ένωση (ΕΕ) παρουσίασε την Ευρωπαϊκή Πράσινη Συμφωνία η οποία υιοθετεί ένα σύνολο πρωτοβουλιών σχετικά με το κλίμα, το περιβάλλον, την ενέργεια, τις μεταφορές, τη βιομηχανία, τη γεωργία και τη βιώσιμη χρηματοδότηση, με στόχο την επίτευξη κλιματικής ουδετερότητας μέχρι το 2050.

Επισκόπηση της Ταξινόμιας της ΕΕ

Η δέσμη «Προσαρμογή στον στόχο του 55 %» (Fit for 55) αποσκοπεί να μετατρέψει τις φιλοδοξίες της Ευρωπαϊκής Πράσινης Συμφωνίας για κλιματική ουδετερότητα σε νομική υποχρέωση, σύμφωνα με την οποία τα κράτη-μέλη δεσμεύονται να μειώσουν τις καθαρές εκπομπές Αερίων Φαινομένου του Θερμοκηπίου (ΑΦΘ) κατά τουλάχιστον 55% μέχρι το 2030 σε σύγκριση με τα επίπεδα του 1990. Προκειμένου να επιτευχθούν οι στόχοι της ΕΕ για τις εκπομπές ΑΦΘ καθώς και άλλοι περιβαλλοντικοί στόχοι, η Ευρωπαϊκή Ένωση θέσπισε με τον Κανονισμό (ΕΕ) 2020/852 το πλαίσιο για τη δημιουργία της Ταξινόμιας της ΕΕ σχετικά με τις περιβαλλοντικά βιώσιμες οικονομικές δραστηριότητες. Αυτό το κοινό σύστημα ταξινόμησης λειτουργεί ως εργαλείο για τον προσδιορισμό των περιβαλλοντικών επιδόσεων των οικονομικών δραστηριοτήτων για ένα ευρύ φάσμα βιομηχανικών κλάδων, και βοηθά τους επενδυτές, τις εταιρείες και τους φορείς χρηματοδότησης να στραφούν σε μια οικονομία χαμηλών εκπομπών άνθρακα, με ανθεκτικότητα στις κλιματικές μεταβολές και μεγαλύτερη αποδοτικότητα ως προς τη χρήση των πόρων.

Ο Κανονισμός για την Ταξινόμια της ΕΕ περιλαμβάνει δυο επίπεδα ως προς τις απαιτήσεις υποβολής εκθέσεων: την **επιλεξιμότητα για την Ταξινόμια** και την **ευθυγράμμιση με την Ταξινόμια**, με τη δεύτερη να αποτελεί υποσύνολο της πρώτης.

Μια οικονομική δραστηριότητα χαρακτηρίζεται επιλέξιμη για την ταξινόμια εάν συμπεριλαμβάνεται στην Ταξινόμια της ΕΕ και μπορεί να συμβάλει στην επίτευξη ενός ή περισσότερων από τους παρακάτω έξι περιβαλλοντικούς στόχους:

1. Μετριασμός της κλιματικής αλλαγής
2. Προσαρμογή στην κλιματική αλλαγή
3. Βιώσιμη χρήση και προστασία των υδάτινων και των θαλάσσιων πόρων
4. Μετάβαση σε μια κυκλική οικονομία
5. Πρόληψη και έλεγχος της ρύπανσης
6. Προστασία και αποκατάσταση της βιοποικιλότητας και των οικοσυστημάτων

Μια οικονομική δραστηριότητα χαρακτηρίζεται ως περιβαλλοντικά βιώσιμη, δηλαδή ευθυγραμμισμένη με την ταξινόμια, αν πληροί τις εξής τρεις προϋποθέσεις:

- Συμβάλλει σημαντικά στην επίτευξη ενός ή περισσότερων από τους έξι περιβαλλοντικούς στόχους πληρώντας τα τεχνικά κριτήρια ελέγχου ώστε να αποδεικνύεται η σημαντική συμβολή της.
- Δεν επιβαρύνει σημαντικά κανέναν από τους άλλους πέντε περιβαλλοντικούς στόχους, πληρώντας τα κριτήρια για τη Μη Πρόκληση Σημαντικής Βλάβης (DNSH).
- Ασκείται σύμφωνα με τις ελάχιστες διασφαλίσεις, οι οποίες αφορούν το σύνολο των οικονομικών δραστηριοτήτων και κυρίως την προστασία των ανθρωπίνων δικαιωμάτων και των κοινωνικών προτύπων.

Ο Κανονισμός για την Ταξινόμια της ΕΕ τέθηκε σε ισχύ την 1^η Ιανουαρίου 2022 και απαιτεί από επιχειρήσεις που υπόκεινται στην υποχρέωση δημοσίευσης μη χρηματοοικονομικών πληροφοριών σύμφωνα με το άρθρο 19α ή με το άρθρο 29α της οδηγίας 2013/34/ΕΕ, να δημοσιεύσουν, κατά το έτος 2022, το ποσοστό του κύκλου εργασιών

τους το οποίο είναι επιλέξιμο για την ταξινόμια. Μπορούν, επίσης, να δημοσιεύσουν το ποσοστό των κεφαλαιουχικών δαπανών ή/και των λειτουργικών δαπανών τους που συνδέονται με επιλέξιμες για την ταξινόμια δραστηριότητες. Αυτές οι τρεις μέθοδοι μέτρησης αναφέρονται ως Βασικοί Δείκτες Επιδόσεων (ΒΔΕ).

Κατά την ημερομηνία δημοσίευσης της παρούσας Ετήσιας Οικονομικής Έκθεσης 2022, έχουν τεθεί σε ισχύ τα τεχνικά κριτήρια ελέγχου που αφορούν μόνο τους δύο πρώτους περιβαλλοντικούς στόχους. Τα τεχνικά κριτήρια ελέγχου για τους άλλους τέσσερις περιβαλλοντικούς στόχους, τα οποία θα θεσπιστούν μέσω κατ' εξουσιοδότηση πράξεων, αποτελούν ακόμα αντικείμενο διαπραγμάτευσης ή βρίσκονται στο στάδιο της σύνταξης.

Έκθεση του Ομίλου HELLENiQ ENERGY για την Ταξινόμια της ΕΕ

Σύμφωνα με τον Κανονισμό για την Ταξινόμια, ο Όμιλος HELLENiQ ENERGY υπέβαλε για πρώτη φορά έκθεση σχετικά με τους περιβαλλοντικούς στόχους του μετριασμού της κλιματικής αλλαγής και της προσαρμογής στην κλιματική αλλαγή κατά τη διάρκεια του 2022, για το οικονομικό έτος 2021. Οι απαιτήσεις δημοσιοποίησης περιλαμβάνουν το μερίδιο τόσο των οικονομικών δραστηριοτήτων που είναι επιλέξιμες για την ταξινόμια όσο και αυτών που δεν είναι επιλέξιμες, επί του κύκλου εργασιών, των κεφαλαιουχικών δαπανών και των λειτουργικών δαπανών. Ο Όμιλος υποβάλλει έκθεση βάσει του Κανονισμού για την Ταξινόμια της ΕΕ για το οικονομικό έτος 2022, επεκτείνοντας το πλαίσιο των γνωστοποιήσεων ώστε να περιλαμβάνουν επίσης το μερίδιο των οικονομικών δραστηριοτήτων που είναι ευθυγραμμισμένες με την ταξινόμια.

Τα οικονομικά μεγέθη που αναφέρονται αφορούν τις ενοποιημένες εταιρείες που περιλαμβάνονται στις οικονομικές καταστάσεις της HELLENiQ ENERGY. Επισημαίνεται ότι στις πληροφορίες προς γνωστοποίηση που παρουσιάζονται στο πλαίσιο της Ταξινόμιας της ΕΕ δεν λαμβάνονται υπόψη οι εταιρείες συμμετοχών (holding) του Ομίλου, καθώς δεν παρέχουν αγαθά και υπηρεσίες. Επιπλέον, δεν έχουν συμπεριληφθεί οικονομικές δραστηριότητες στο πλαίσιο κοινοπραξιών, στις οποίες ο Όμιλος δεν έχει διαχειριστικό έλεγχο, όπως η ELPEDISON A.E.

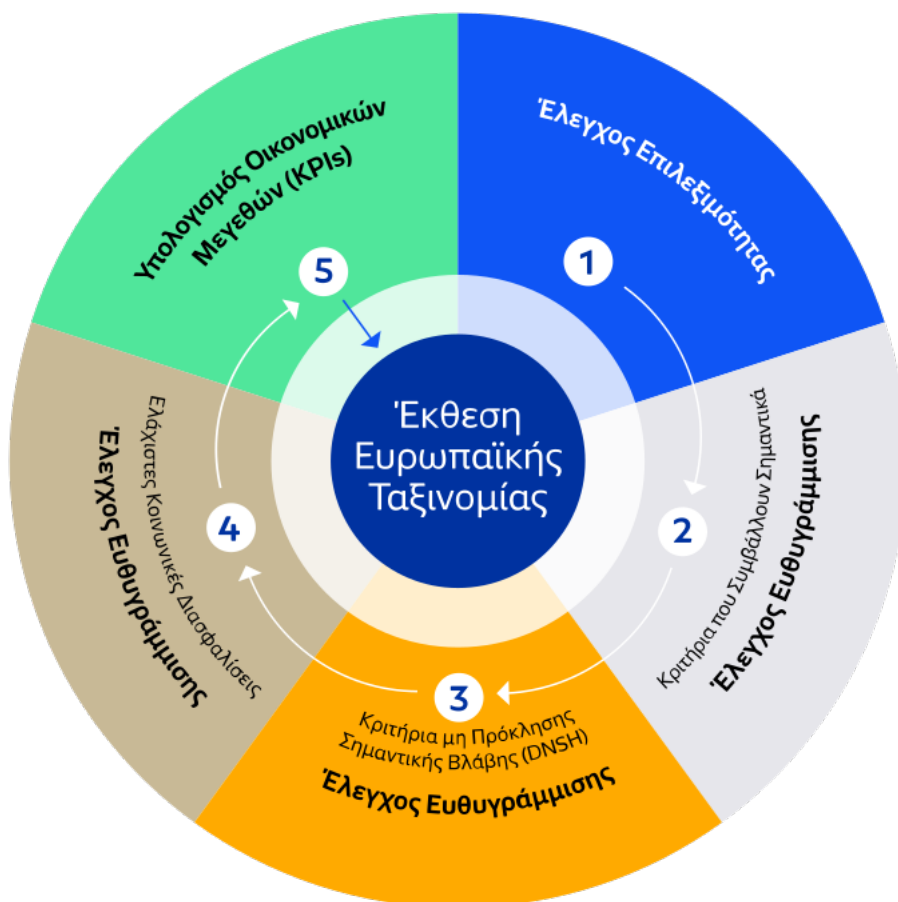
Επιπλέον, η διαδικασία ελέγχου επιλεξιμότητας διεξήχθη λαμβάνοντας υπόψη τόσο τον στόχο μετριασμού της κλιματικής αλλαγής όσο και τον στόχο προσαρμογής στην κλιματική αλλαγή, καθώς δεν έχουν δημοσιευθεί οι κατ' εξουσιοδότηση πράξεις που καθορίζουν τα τεχνικά κριτήρια ελέγχου (ΤΚΕ) των τεσσάρων υπόλοιπων στόχων. Μέσα από τη διαδικασία κατέστη προφανές ότι, αφενός, οι δραστηριότητες που είναι ευθυγραμμισμένες με την ταξινόμια για τον μετριασμό της κλιματικής αλλαγής θα μπορούσαν επίσης να πληρούν τα κριτήρια για τη σημαντική συμβολή στον στόχο της προσαρμογής στην κλιματική αλλαγή. Αφετέρου, λόγω της φύσης του επιχειρηματικού μοντέλου του Ομίλου, δεν έχουν εντοπιστεί δραστηριότητες που συμβάλλουν μόνο στον στόχο της προσαρμογής στην κλιματική αλλαγή (χωρίς να συμβάλλουν σημαντικά στον μετριασμό της κλιματικής αλλαγής). Ως εκ τούτου, παρόλο που γνωστοποιούνται τα στοιχεία των ΒΔΕ για την προσαρμογή στην κλιματική αλλαγή όπως εμφανίζονται στην ενότητα «Αποτελέσματα» παρακάτω, όλοι οι σχετικοί ΒΔΕ για την προσαρμογή στην κλιματική αλλαγή αναφέρονται ως μηδενικοί.

Ο λόγος είναι διττός:

- i. τα έσοδα που προκύπτουν από μια δραστηριότητα που προσαρμόζεται στην κλιματική αλλαγή δεν υπολογίζονται στον αριθμητή του ΒΔΕ για τον κύκλο εργασιών, και
- ii. δεν είναι εφικτή η διάκριση μεταξύ των κεφαλαιουχικών και των λειτουργικών δαπανών που σχετίζονται με την προσαρμογή στην κλιματική αλλαγή από εκείνες που σχετίζονται με τον μετριασμό της κλιματικής αλλαγής. Επομένως, για να αποφευχθεί η διπλή προσμέτρηση, τα στοιχεία για τις κεφαλαιουχικές και τις λειτουργικές δαπάνες αναφέρονται μόνο στο πλαίσιο του στόχου «μετριασμός της κλιματικής αλλαγής».

Ανάλυση των Επιχειρηματικών Δραστηριοτήτων του Ομίλου

Η μέθοδος αξιολόγησης πέντε σταδίων παρουσιάζεται παρακάτω:



1. Έλεγχος Επιλεξιμότητας

Πραγματοποιήθηκε αξιολόγηση της επιλεξιμότητας των επιχειρηματικών δραστηριοτήτων του Ομίλου με βάση τον Κανονισμό για την Ταξινόμηση της ΕΕ, την κατ' Εξουσιοδότηση Πράξη για το Κλίμα καθώς και τη συμπληρωματική κατ' Εξουσιοδότηση Πράξη για το Κλίμα.

Όσον αφορά τον προσδιορισμό των επιλέξιμων δραστηριοτήτων που αφορούν τους στόχους σχετικά με τον μετριασμό της κλιματικής αλλαγής και την προσαρμογή στην κλιματική αλλαγή, η ανάλυση και αξιολόγηση των επιχειρηματικών δραστηριοτήτων του Ομίλου διαρθρώθηκε βάσει της φύσης τους και των σχετικών κωδικών NACE.

Ακολουθώντας τον προαναφερθέντα ορισμό της επιλεξιμότητας με την ταξινόμηση, ο Όμιλος προσδιόρισε συνολικά σαράντα τρεις (43) οικονομικές δραστηριότητες ως επιλέξιμες στο πλαίσιο **οκτώ (8) οικονομικών δραστηριοτήτων που ορίζονται στην ταξινόμηση της ΕΕ**, συγκεκριμένα τις δραστηριότητες που προβλέπονται στο παράρτημα I και στο παράρτημα II της κατ' Εξουσιοδότηση Πράξης για το Κλίμα, και αφορούν τον στόχο του μετριασμού της κλιματικής αλλαγής και της προσαρμογής σε αυτήν.

Αυτές οι 8 οικονομικές δραστηριότητες που ορίζονται από την Ταξινόμηση της ΕΕ περιλαμβάνουν:

Επιλέξιμες Δραστηριότητες

Οικονομικές Δραστηριότητες που ορίζονται στην Ταξινόμηση της ΕΕ (Παραρτήματα I και II της κατ' εξουσιοδότηση πράξης για το κλίμα)	Περιγραφή Δραστηριότητας του Ομίλου
Τομέας Πετροχημικών	
3.17 Παραγωγή πλαστικών σε πρωτογενείς μορφές	Παραγωγή προπυλενίου
Ανανεώσιμες Πηγές Ενέργειας	
4.1 Παραγωγή ηλεκτρικής ενέργειας με χρήση ηλιακής φωτοβολταϊκής τεχνολογίας	Παραγωγή ηλεκτρισμού από ηλιακή ενέργεια με τη χρήση φωτοβολταϊκών συστημάτων
4.3 Παραγωγή ηλεκτρικής ενέργειας από αιολική ενέργεια	Παραγωγή ηλεκτρισμού από αιολική ενέργεια
Τομέας Διύλισης, Εφοδιασμού και Εμπορίας	
6.10 Θαλάσσιες και ακτοπλοϊκές μεταφορές εμπορευμάτων, πλοία για λιμενικές εργασίες και επικουρικές δραστηριότητες	Υπηρεσίες θαλάσσιων και ναυτιλιακών μεταφορών ορυκτών καυσίμων, υγρών ή αερίων με δεξαμενόπλοια και άλλες υπηρεσίες θαλάσσιων και παράκτιων μεταφορών
Υπηρεσίες Ηλεκτροκίνησης	
7.4 Εγκατάσταση, συντήρηση και επισκευή σταθμών φόρτισης ηλεκτρικών οχημάτων σε κτίρια (και θέσεις στάθμευσης προσαρτημένες σε κτίρια)	Φορέας εκμετάλλευσης υποδομών και υπηρεσιών Ηλεκτροκίνησης
Λοιπές Δραστηριότητες	
7.7 Απόκτηση και ιδιοκτησία κτιρίων	Υπηρεσίες ενοικίασης και διαχείρισης ιδιόκτητων ακινήτων προοριζόμενων και μη προοριζόμενων για κατοικίες
8.1 Επεξεργασία δεδομένων, φιλοξενία και συναφείς δραστηριότητες	Υπηρεσίες ανάπτυξης βάσεων δεδομένων και παροχής υπηρεσιών εφαρμογών πληροφορικής (IT)
8.2 Λύσεις που βασίζονται στα δεδομένα για τη μείωση των εκπομπών αερίων του θερμοκηπίου	Εφαρμογές βελτιστοποίησης της κατάρτισης ενεργειακών μοντέλων, οι οποίες επιτρέπουν τη μείωση των εκπομπών CO ₂ , με βάση τον οικονομικό αντίκτυπο.

Μη Επιλέξιμες Δραστηριότητες

Οι υπόλοιπες δραστηριότητες του Ομίλου δεν έχουν θεωρηθεί επιλέξιμες, καθώς δεν εξετάζονται επί του παρόντος στην κατ' Εξουσιοδότηση Πράξη για το Κλίμα. Σε αυτές περιλαμβάνονται οι δραστηριότητες στους τομείς Διύλισης, Εφοδιασμού και Εμπορίας, Εμπορίας Καυσίμων, Παραγωγής Ηλεκτρικής Ενέργειας και Φυσικού Αερίου, Έρευνας και Παραγωγής Υδρογονανθράκων και άλλες υποστηρικτικές δραστηριότητες (που δεν παράγουν έσοδα). Για περισσότερες λεπτομέρειες σχετικά με τις επιχειρηματικές μας δραστηριότητες, ανατρέξτε στην ενότητα «[Κύριες Δραστηριότητες του Ομίλου](#)».

2. Έλεγχος Ευθυγράμμισης – Κριτήρια Σημαντικής Συμβολής

Στη συνέχεια, κάθε μία από τις 43 επιλέξιμες δραστηριότητες που προσδιορίστηκαν στο προηγούμενο στάδιο αναλύθηκε διεξοδικά σε σχέση με τα αντίστοιχα κριτήρια σημαντικής συμβολής στον μετριασμό της κλιματικής αλλαγής. Η αξιολόγηση ως προς τα κριτήρια σημαντικής συμβολής στον στόχο για την προσαρμογή στην κλιματική αλλαγή αναφέρεται λεπτομερώς στην ενότητα «[Έλεγχος Ευθυγράμμισης – Κριτήρια για τη Μη Πρόκληση Σημαντικής Βλάβης \(DNSH\)](#)», λαμβάνοντας υπόψη ότι υπάρχει ένα σημείο τομής μεταξύ των κριτηρίων σημαντικής συμβολής και των κριτηρίων για τη Μη Πρόκληση Σημαντικής Βλάβης ή «DNSH» για τον εν λόγω στόχο, αναγνωρίζοντας ωστόσο ότι τα κριτήρια σημαντικής συμβολής στην προσαρμογή στην κλιματική αλλαγή εμφανίζουν μια πιο φιλόδοξη προσέγγιση σε σύγκριση με τα αντίστοιχα κριτήρια DNSH.

Από τις 43 επιλέξιμες οικονομικές δραστηριότητες που εντοπίστηκαν στο πλαίσιο οκτώ οικονομικών δραστηριοτήτων που ορίζονται στην Ταξινόμηση της ΕΕ και συγκεκριμένα τις δραστηριότητες που προβλέπονται στο παράρτημα I και στο παράρτημα II της κατ' Εξουσιοδότηση Πράξης για το Κλίμα, **36 δραστηριότητες** πληρούν

τα κριτήρια σημαντικής συμβολής στον μετριασμό της κλιματικής αλλαγής για τέσσερις οικονομικές δραστηριότητες που ορίζονται από την Ταξινόμια της ΕΕ.

Οικονομικές Δραστηριότητες στον Τομέα Ανανεώσιμων Πηγών Ενέργειας

4.1 Παραγωγή ηλεκτρικής ενέργειας με χρήση ηλιακής φωτοβολταϊκής τεχνολογίας

Μέσω της θυγατρικής του (ΕΛΠΕ Ανανεώσιμες), ο Όμιλος συμμετέχει στην παραγωγή ηλεκτρικής ενέργειας με χρήση ηλιακής ενέργειας με συνολική εγκατεστημένη ισχύ 241 MW. Κατά τη διάρκεια του 2022, ο Όμιλος ολοκλήρωσε την κατασκευή ενός συμπλέγματος 18 Φ/Β σταθμών που βρίσκονται στην Κοζάνη, συνολικής εγκατεστημένης ισχύος 204,3 MW, ενώ περίπου 1.100 MW έργων ηλιακής ενέργειας βρίσκονται ακόμη υπό ανάπτυξη. Οι νέες εγκαταστάσεις ξεκίνησαν να παράγουν ηλεκτρική ενέργεια τον Μάιο του 2022. Μέχρι το τέλος του 2022, 399 GWh ηλεκτρικής ενέργειας παρήχθησαν από ηλιακή ενέργεια και διανεμήθηκαν σε όλη την Ελλάδα. Για περισσότερες πληροφορίες αναφορικά με τις δραστηριότητες που σχετίζονται με την ηλιακή ενέργεια, ανατρέξτε στην ενότητα «[Κύριες Δραστηριότητες του Ομίλου - Ανανεώσιμες Πηγές Ενέργειας \(ΑΠΕ\)](#)» της παρούσας Ετήσιας Οικονομικής Έκθεσης.

Το κριτήριο της σημαντικής συμβολής για τη δραστηριότητα 4.1 περιγράφεται ως εξής: «Η δραστηριότητα παράγει ηλεκτρική ενέργεια με τη χρήση ηλιακής φωτοβολταϊκής τεχνολογίας». Όλες οι δραστηριότητες του Ομίλου που σχετίζονται με την ηλιακή ενέργεια πληρούν το κριτήριο της σημαντικής συμβολής, καθώς παράγουν ηλεκτρική ενέργεια με τη χρήση ηλιακής φωτοβολταϊκής τεχνολογίας.

4.3 Παραγωγή ηλεκτρικής ενέργειας από αιολική ενέργεια

Εκτός από την ηλιακή ενέργεια, η ΕΛΠΕ Ανανεώσιμες διαχειρίζεται και αιολικά πάρκα. Το 2022, ο Όμιλος απέκτησε αιολικά πάρκα συνολικής ισχύος 55,2 MW στην Ανατολική Μάνη Λακωνίας, τα οποία, μαζί με τα υφιστάμενα αιολικά πάρκα, προσφέρουν συνολική εγκατεστημένη ισχύ 99,2 MW. Επί του παρόντος, έργα αιολικής ενέργειας συνολικής ισχύος 380 MW βρίσκονται υπό ανάπτυξη στην Βοιωτία, τη Ροδόπη και την Ξάνθη. Αθροιστικά, ο Όμιλος έχει μετατρέψει την παραγόμενη αιολική ενέργεια σε συνολικά 321 GWh ηλεκτρικής ενέργειας, έως και το τέλος του 2022. Για περισσότερες λεπτομέρειες σχετικά με τις δραστηριότητές μας στον τομέα της αιολικής ενέργειας, ανατρέξτε στην ενότητα «[Κύριες Δραστηριότητες του Ομίλου - Ανανεώσιμες Πηγές Ενέργειας \(ΑΠΕ\)](#)» της παρούσας Ετήσιας Οικονομικής Έκθεσης.

Το κριτήριο σημαντικής συμβολής για τη δραστηριότητα 4.3 περιγράφεται ως εξής: «Η δραστηριότητα παράγει ηλεκτρική ενέργεια από αιολική ενέργεια». Όλες οι δραστηριότητες του Ομίλου που περιλαμβάνουν παραγωγή ηλεκτρικής ενέργειας από αιολική ενέργεια πληρούν τα κριτήρια σημαντικής συμβολής καθώς παράγουν ηλεκτρισμό από αιολική ενέργεια.

Οικονομικές Δραστηριότητες στον Τομέα των Υπηρεσιών Ηλεκτροκίνησης

7.4 Εγκατάσταση, συντήρηση και επισκευή σταθμών φόρτισης ηλεκτρικών οχημάτων σε κτίρια (και θέσεις στάθμευσης προσαρτημένες σε κτίρια)

Μία από τις εξ ολοκλήρου θυγατρικές (100%) του Ομίλου (ElpeFuture) λειτουργεί ως Φορέας Εκμετάλλευσης Υποδομών Φόρτισης Ηλεκτρικών Οχημάτων. Μέχρι σήμερα, η ElpeFuture λειτουργεί πενήντα (50) ταχυφορτιστές συνεχούς ρεύματος (50-120kW) σε πρατήρια καυσίμων ΕΚΟ & BP, σε πρατήρια καυσίμων σε αυτοκινητοδρόμους και αστικές περιοχές, και εβδομήντα πέντε (75) σημεία φόρτισης ισχύος 22kW στους χώρους δύο μεγάλων εμπορικών κέντρων, σε δημόσια πάρκινγκ καθώς και σε ιδιωτικούς χώρους στάθμευσης των υποδομών του Ομίλου και σε χώρους συνεργαζόμενων επιχειρήσεων (B2B). Για περισσότερες λεπτομέρειες σχετικά με τις δραστηριότητές μας στον τομέα της εκμετάλλευσης υποδομών φόρτισης ηλεκτρικών οχημάτων, ανατρέξτε στην ενότητα «[Οικονομικές Δραστηριότητες - Υπηρεσίες Ηλεκτροκίνησης](#)» της παρούσας Ετήσιας Οικονομικής Έκθεσης.

Το κριτήριο σημαντικής συμβολής για τη δραστηριότητα 4.3 περιγράφεται ως εξής: «Εγκατάσταση, συντήρηση και επισκευή σταθμών φόρτισης ηλεκτρικών οχημάτων σε κτίρια». Σύμφωνα με τα κριτήρια σημαντικής συμβολής, όλες οι δραστηριότητες της ElpeFuture που αφορούν τη λειτουργία των σταθμών φόρτισης

ηλεκτρικών οχημάτων πληρούν τα κριτήρια σημαντικής συμβολής. Αυτή η οικονομική δραστηριότητα κατατάσσεται ως ευνοϊκή¹⁶ δραστηριότητα εφόσον πληροί τα κριτήρια τεχνικού ελέγχου σύμφωνα με την κατ' εξουσιοδότηση πράξη για το κλίμα.

Οικονομικές Δραστηριότητες σε Άλλους Τομείς

8.2 Εφαρμογές που βασίζονται στα δεδομένα για τη μείωση των εκπομπών αερίων του θερμοκηπίου

Η HELPE Digital παρέχει και χρησιμοποιεί εφαρμογές ΤΠΕ, γνωστές ως «Visual MESA», για τη βελτιστοποίηση της κατάρτισης ενεργειακών μοντέλων. Οι εφαρμογές υποστηρίζουν τις δραστηριότητες των συστημάτων διαχείρισης ενέργειας ώστε αυτά να λειτουργούν αποδοτικά και ταυτόχρονα να μειώνουν τις εκπομπές CO₂ με βάση τον οικονομικό αντίκτυπο και το οικονομικό κόστος.

Αξιολογήσαμε τη δραστηριότητα αυτή με βάση τα κριτήρια της σημαντικής συμβολής, τα οποία απαιτούν: «(α) οι εφαρμογές ΤΠΕ να χρησιμοποιούνται κυρίως για την παροχή δεδομένων και αναλύσεων που επιτρέπουν τη μείωση των εκπομπών αερίων του θερμοκηπίου και (β) όταν μια εναλλακτική λύση/τεχνολογία είναι ήδη διαθέσιμη στην αγορά, η εφαρμογή ΤΠΕ να επιδεικνύει ουσιαστική εξοικονόμηση εκπομπών αερίων του θερμοκηπίου κατά τη διάρκεια του κύκλου ζωής της σε σύγκριση με την καλύτερη εναλλακτική λύση/τεχνολογία».

Σύμφωνα με τα παραπάνω, η δραστηριότητα αυτή θεωρείται ότι πληροί τα κριτήρια της σημαντικής συμβολής, καθώς παρέχει δεδομένα και αναλύσεις σε σχέση με την κατανάλωση ενέργειας τα οποία οδηγούν σε μείωση των εκπομπών αερίων του θερμοκηπίου. Οι εφαρμογές «Visual MESA» αποτελούν την πρώτη παγκοσμίως ολοκληρωμένη τεχνολογία ενεργειακής βελτιστοποίησης, επομένως, επί του παρόντος, δεν υπάρχει εναλλακτική λύση διαθέσιμη στην αγορά. Αυτή η οικονομική δραστηριότητα κατατάσσεται ως ευνοϊκή δραστηριότητα εφόσον πληροί τα κριτήρια τεχνικού ελέγχου σύμφωνα με την κατ' εξουσιοδότηση πράξη για το κλίμα.

Σύντομη Περιγραφή του Ελέγχου ως προς τα Κριτήρια Σημαντικής Συμβολής

Οικονομικές Δραστηριότητες που ορίζονται στην Ταξινόμια της ΕΕ (Παραρτήματα I και II της κατ' εξουσιοδότηση πράξης για το κλίμα)	Δραστηριότητα του Ομίλου	Συμμόρφωση με τα Κριτήρια Συμβολής (N/O)	Αιτιολόγηση
Ανανεώσιμες Πηγές Ενέργειας			
4.1 Παραγωγή ηλεκτρικής ενέργειας με χρήση ηλιακής φωτοβολταϊκής τεχνολογίας	Παραγωγή ηλεκτρικής ενέργειας από ηλιακή ενέργεια με τη χρήση φωτοβολταϊκών συστημάτων	Ναι	Οι δραστηριότητες του Ομίλου παράγουν ηλεκτρική ενέργεια με τη χρήση φωτοβολταϊκής τεχνολογίας.
4.3 Παραγωγή ηλεκτρικής ενέργειας από αιολική ενέργεια	Παραγωγή ηλεκτρικής ενέργειας από αιολική ενέργεια	Ναι	Οι δραστηριότητες του Ομίλου παράγουν ηλεκτρική ενέργεια από αιολική ενέργεια.
Υπηρεσίες Ηλεκτροκίνησης			
7.4 Εγκατάσταση, συντήρηση και επισκευή σταθμών φόρτισης ηλεκτρικών οχημάτων σε κτίρια (και θέσεις στάθμευσης προσαρτημένες σε κτίρια)	Υπηρεσίες Εκμετάλλευσης Υποδομών Φόρτισης Ηλεκτρικών Οχημάτων	Ναι	Οι δραστηριότητες του Ομίλου περιλαμβάνουν την εγκατάσταση, συντήρηση και επισκευή σταθμών φόρτισης ηλεκτρικών οχημάτων.
Λοιπές Δραστηριότητες			
8.2 Λύσεις που βασίζονται στα δεδομένα για τη μείωση των εκπομπών αερίων του θερμοκηπίου	Λύσεις βελτιστοποίησης της κατάρτισης ενεργειακών μοντέλων, οι οποίες επιτρέπουν τη μείωση των εκπομπών CO ₂ , με βάση τον οικονομικό αντίκτυπο	Ναι	Ο Όμιλος παρέχει και χρησιμοποιεί λύσεις ΤΠΕ για τη βελτιστοποίηση των ενεργειακών μοντέλων οι οποίες επιτρέπουν τη μείωση των εκπομπών αερίων του θερμοκηπίου.

¹⁶ Ευνοϊκές δραστηριότητες είναι εκείνες που επιτρέπουν άμεσα σε άλλους να συμβάλλουν σημαντικά στην επίτευξη ενός περιβαλλοντικού στόχου.

Ο Όμιλος αξιολογεί και διερευνά συνεχώς επενδύσεις, αναπροσαρμογές και ευκαιρίες ανάπτυξης για την επέκταση του πεδίου ευθυγράμμισης του στο μέλλον.

3. Έλεγχος Ευθυγράμμισης – Κριτήρια για τη Μη Πρόκληση Σημαντικής Βλάβης (DNSH)

Στην HELLENIQ ENERGY, αντιμετωπίζουμε σοβαρά τις ευθύνες μας για την προστασία του περιβάλλοντος. Ως εκ τούτου, για τις επιλέξιμες δραστηριότητες που πληρούν τα αντίστοιχα κριτήρια σημαντικής συμβολής, όπως αυτά προσδιορίστηκαν στο προηγούμενο στάδιο, εφαρμόσαμε τις κατευθύνσεις του άρθρου 17 του Κανονισμού για την Ταξινόμηση της ΕΕ και την κατ' εξουσιοδότηση πράξη για το κλίμα, προκειμένου να τις αξιολογήσουμε με βάση τις σχετικές αρχές μη πρόκλησης σημαντικής βλάβης (DNSH). Παρακάτω παρουσιάζεται η αξιολόγηση των συγκεκριμένων κριτηρίων DNSH σε σχέση με τις επιλέξιμες δραστηριότητές μας.

Κριτήρια DNSH για την Προσαρμογή στην Κλιματική Αλλαγή

Τα κριτήρια DNSH για τον στόχο προσαρμογής στην κλιματική αλλαγή ισχύουν για όλες τις επιλέξιμες δραστηριότητες που πληρούν τα αντίστοιχα κριτήρια σημαντικής συμβολής στον στόχο μετριασμού της κλιματικής αλλαγής, συμπεριλαμβανομένων όλων των δραστηριοτήτων που αφορούν τις ΑΠΕ και των υπηρεσιών φόρτισης ηλεκτρικών οχημάτων. Συνοπτικά και με ισχύ για όλες τις δραστηριότητες, σύμφωνα με τα κριτήρια DNSH για την προσαρμογή στην κλιματική αλλαγή «στο πλαίσιο της δραστηριότητας πρέπει:

- να προσδιορίζονται οι φυσικοί κλιματικοί κίνδυνοι που είναι ουσιώδεις για τη δραστηριότητα με τη διενέργεια ενδελεχούς αξιολόγησης των κλιματικών κινδύνων και της ευπάθειας, και
- κατά περίπτωση, να εντοπίζονται και να εφαρμόζονται λύσεις προσαρμογής οι οποίες δύνανται να μειώσουν τους φυσικούς κλιματικούς κινδύνους που έχουν προσδιοριστεί».

Προκειμένου να αξιολογήσει τους φυσικούς κλιματικούς κινδύνους και τον τρόπο με τον οποίο μπορεί να επηρεάσουν τις δραστηριότητές του, ο Όμιλος έχει πραγματοποιήσει δευτερογενή έρευνα αξιοποιώντας άρθρα επιστημονικών ερευνών που διερευνούν τις επιπτώσεις της φυσικής κλιματικής αλλαγής στην Ελλάδα, εν γένει και στις σχετικές δραστηριότητες, ειδικότερα.

Σύμφωνα με την Έκτη Έκθεση Αξιολόγησης της Διακυβερνητικής Επιτροπής για την Αλλαγή του Κλίματος (IPCC), η περιοχή της Μεσογείου είναι κατά κύριο λόγο ευάλωτη στις επιπτώσεις της αύξησης της θερμοκρασίας, ιδίως στους παρατεταμένους και ισχυρότερους καύσωνες, στην αύξηση της ξηρασίας σε ένα ήδη ξηρό κλίμα και στον κίνδυνο παράκτιων πλημμυρών. Η απόδοση των ανανεώσιμων πηγών ενέργειας (ηλιακή, αιολική) επηρεάζεται επίσης από τις αλλαγές στο κλίμα. Όσον αφορά τις δύο πρώτες παραμέτρους (καύσωνες και ξηρασία) που θα μπορούσαν να επηρεάσουν την ενεργειακή απόδοση των ΑΠΕ και την παραγωγή ενέργειας από ΑΠΕ, πρόσφατη μελέτη έδειξε ότι το συνολικό μελλοντικό δυναμικό των φωτοβολταϊκών συστημάτων και της αιολικής ενέργειας δεν μεταβάλλεται σημαντικά από την κλιματική αλλαγή σε κανένα από τα κλιματικά σενάρια που εξετάστηκαν (RCP 2.6, RCP 4.5, RCP 8.5¹⁷). Όσον αφορά την τελευταία παράμετρο (παράκτιες πλημμύρες), η έκθεση της IPCC αναφέρει ότι η άνοδος της στάθμης της θάλασσας θα είναι ελάχιστη βραχυπρόθεσμα και μεσοπρόθεσμα, καθώς, σε όλα τα κλιματικά σενάρια, οι σημαντικές αλλαγές παρατηρούνται μακροπρόθεσμα (μετά το 2050). Εξάλλου, η πλειονότητα των δραστηριοτήτων του Ομίλου στον τομέα των ανανεώσιμων πηγών ενέργειας πραγματοποιείται σε υπερυψωμένες περιοχές, γεγονός που μειώνει την επικινδυνότητα των φυσικών κλιματικών κινδύνων υπό τη μορφή πλημμυρών ή ανόδου της στάθμης της θάλασσας.

Σύμφωνα με τα αποτελέσματα της προαναφερθείσας αξιολόγησης κλιματικών κινδύνων, τα οποία υποδεικνύουν ότι ο αντίκτυπος της κλιματικής αλλαγής στις δραστηριότητες του Ομίλου είναι σημαντικά χαμηλός, ο Όμιλος δεν έχει προσδιορίσει άμεσα μέτρα προς εφαρμογή. Ωστόσο, αξίζει να σημειωθεί ότι όλα τα υλικά περιουσιακά στοιχεία που εκτίθενται σε φυσικούς κλιματικούς κινδύνους έχουν ασφαλιστεί καταλλήλως.

¹⁷ Climate Change and Renewable Energy Generation in Europe—Long-Term Impact Assessment on Solar and Wind Energy Using High-Resolution Future Climate Data and Considering Climate Uncertainties, Yuchen Yang, Kavan Javanroodi and Vahid M. Nik

Κριτήρια DNSH για τη Βιώσιμη Χρήση και Προστασία των Υδάτινων και των Θαλάσσιων Πόρων

Τα κριτήρια DNSH για τη βιώσιμη χρήση και προστασία των υδάτινων και θαλάσσιων πόρων εφαρμόζονται στη δραστηριότητα 4.3 Παραγωγή ηλεκτρικής ενέργειας από αιολική ενέργεια, αλλά μόνο στην περίπτωση της υπεράκτιας αιολικής ενέργειας. Δεδομένου ότι ο Όμιλος δεν εκμεταλλεύεται επί του παρόντος υπεράκτιες μονάδες αιολικής ενέργειας, τα κριτήρια DNSH δεν εφαρμόζονται. Ως εκ τούτου, δεν αξιολογήσαμε τη συμμόρφωση με τα κριτήρια DNSH για τη βιώσιμη χρήση και προστασία των υδάτινων και θαλάσσιων πόρων.

Κριτήρια DNSH για τη Μετάβαση σε μια Κυκλική Οικονομία

Τα κριτήρια DNSH για τη μετάβαση σε μια κυκλική οικονομία εφαρμόζονται στις δραστηριότητες 4.1 Παραγωγή ηλεκτρικής ενέργειας με χρήση ηλιακής φωτοβολταϊκής τεχνολογίας, 4.3 Παραγωγή ηλεκτρικής ενέργειας από αιολική ενέργεια και 8.2 Λύσεις που βασίζονται στα δεδομένα για τη μείωση των εκπομπών αερίων του θερμοκηπίου.

Για τις πρώτες δύο δραστηριότητες, σύμφωνα με τα κριτήρια, «στο πλαίσιο της δραστηριότητας αξιολογείται η διαθεσιμότητα και, όπου είναι εφικτό, χρησιμοποιείται εξοπλισμός και κατασκευαστικά στοιχεία υψηλής αντοχής και ανακυκλωσιμότητας, τα οποία αποσυναρμολογούνται και ανακαινίζονται εύκολα». Για τον Όμιλο HELLENiQ ENERGY, η αξιοποίηση των υλικών και των φυσικών πόρων καθ' όλη τη διάρκεια του κύκλου ζωής τους αποτελεί σημαντική επιχειρηματική ευκαιρία και ανταποκρίνεται στη δέσμευσή του για την προστασία του περιβάλλοντος. Η στρατηγική προσέγγιση του Ομίλου δεν βασίζεται μόνο στη μείωση των στερεών αποβλήτων, αλλά και στην κατά προτεραιότητα χρήση ανακυκλωμένων υλικών και υλικών υψηλής αντοχής. Λαμβάνοντας υπόψη ότι ένας από τους στόχους του Ομίλου είναι η προώθηση της κυκλικής οικονομίας εντός και εκτός του πεδίου των δραστηριοτήτων του, στον βαθμό που είναι εφικτό, επιλέγονται υλικά που είναι εύκολο να επαναχρησιμοποιηθούν και να ανακυκλωθούν. Σύμφωνα με τις Πολιτικές Προμηθειών του, οι συνεργάτες του Ομίλου επιλέγονται και αξιολογούνται κατά την εγγραφή τους στον κατάλογο προμηθευτών αλλά και καθ' όλη τη διάρκεια της συνεργασίας τους με τον Όμιλο, με βάση όχι μόνο επιχειρηματικά κριτήρια αλλά και κριτήρια βιώσιμης ανάπτυξης, τα οποία μπορεί να περιλαμβάνουν τη βιωσιμότητα του κύκλου ζωής των προσφερόμενων προϊόντων. Η αξιολόγηση της βιωσιμότητας του κύκλου ζωής περιλαμβάνει εκτιμήσεις σχετικά με τη δυνατότητα επαναχρησιμοποίησης, την ανακυκλωσιμότητα και τη διάρκεια ζωής των υλικών των αγοραζόμενων προϊόντων. Για περισσότερες λεπτομέρειες σχετικά με τη διαχείριση αποβλήτων και τις πρακτικές κυκλικής οικονομίας, ανατρέξτε στην ενότητα «[Διαχείριση Αποβλήτων και Αρχές Κυκλικής Οικονομίας](#)» του Απολογισμού Βιώσιμης Ανάπτυξης και Εταιρικής Υπευθυνότητας 2021.

Σύμφωνα με τη δέσμευση για την προαγωγή της κυκλικής οικονομίας, ο Όμιλος διασφαλίζει τη χρήση εξοπλισμού και εξαρτημάτων υψηλής ποιότητας, ανθεκτικότητας και ανακυκλωσιμότητας για τα έργα που υλοποιεί στον τομέα των ανανεώσιμων πηγών ενέργειας. Στο πλαίσιο της ανάπτυξης των έργων, εξετάστηκαν επίσης η ανακυκλωσιμότητα, η ανθεκτικότητα και άλλα σημαντικά κριτήρια για τα υλικά που απαιτούνται για την προώθηση της κυκλικής οικονομίας. Όλες οι φωτοβολταϊκές μονάδες και οι ανεμογεννήτριες που χρησιμοποιούνται στις δραστηριότητες παραγωγής ενέργειας από ΑΠΕ είναι υψηλής ανθεκτικότητας (αναμενόμενη διάρκεια ζωής 25-30 έτη) και ανακυκλώσιμες. Ο Όμιλος εξετάζει επίσης την επεξεργασία του εξοπλισμού που χρησιμοποιείται για τις δραστηριότητες αυτές στο τέλος του κύκλου ζωής του σύμφωνα με τις βέλτιστες πρακτικές που προτείνονται στη σχετική βιβλιογραφία. Ακόμα, εξετάζεται η δυνατότητα ανακύκλωσης όλων των φωτοβολταϊκών μονάδων στο τέλος του κύκλου ζωής τους.

Κριτήρια DNSH για την Πρόληψη και τον Έλεγχο της Ρύπανσης

Τα κριτήρια DNSH για την πρόληψη και τον έλεγχο της ρύπανσης δεν έχουν εφαρμογή σε καμία από τις επιλέξιμες δραστηριότητες που προσδιορίστηκαν. Ως εκ τούτου, η συμμόρφωση με τα κριτήρια DNSH δεν αξιολογήθηκε.

Κριτήρια DNSH για την Προστασία και Αποκατάσταση της Βιοποικιλότητας και των Οικοσυστημάτων

Τα κριτήρια DNSH για την προστασία και αποκατάσταση της βιοποικιλότητας και των οικοσυστημάτων εφαρμόζονται στις δραστηριότητες 4.1 Παραγωγή ηλεκτρικής ενέργειας με χρήση ηλιακής φωτοβολταϊκής τεχνολογίας και 4.3 Παραγωγή ηλεκτρικής ενέργειας από αιολική ενέργεια. Τα γενικά κριτήρια «μη πρόκλησης

σημαντικής επιβάρυνσης - DNSH» στην προστασία και την αποκατάσταση της βιοποικιλότητας και των οικοσυστημάτων καθορίζονται στο προσάρτημα Δ του παραρτήματος Ι της κατ' εξουσιοδότηση πράξης για το κλίμα. Σύμφωνα με τα κριτήρια DNSH για την προστασία και αποκατάσταση της βιοποικιλότητας και των οικοσυστημάτων, «στο πλαίσιο της δραστηριότητας:

- διενεργείται εκτίμηση περιβαλλοντικών επιπτώσεων (ΕΠΕ) ή έλεγχος, σύμφωνα με την οδηγία 2011/92/ΕΕ ή, όσον αφορά δραστηριότητες σε τρίτες χώρες, σύμφωνα με ισοδύναμη ισχύουσα εθνική νομοθεσία ή διεθνή πρότυπα,
- όταν έχει διενεργηθεί ΕΠΕ, εφαρμόζονται τα απαιτούμενα μέτρα μετριασμού και αντιστάθμισης για την προστασία του περιβάλλοντος,
- για εγκαταστάσεις/δραστηριότητες που βρίσκονται σε ευαίσθητες από άποψη βιοποικιλότητας περιοχές ή κοντά σε αυτές (συμπεριλαμβανομένου του δικτύου προστατευόμενων περιοχών Natura 2000, των μνημείων παγκόσμιας κληρονομιάς της UNESCO και των σημαντικών περιοχών βιοποικιλότητας, καθώς και άλλων προστατευόμενων περιοχών), έχει διενεργηθεί κατάλληλη αξιολόγηση, κατά περίπτωση, και με βάση τα συμπεράσματα αυτής εφαρμόζονται τα αναγκαία μέτρα μετριασμού».

Όπως αναφέρεται παραπάνω, ο Όμιλος δεν εκμεταλλεύεται υπεράκτιες μονάδες αιολικής ενέργειας, επομένως τα κριτήρια DNSH γι' αυτόν τον περιβαλλοντικό στόχο που αφορά συγκεκριμένα την υπεράκτια αιολική ενέργεια δεν εφαρμόζονται. Ο Όμιλος δεσμεύεται να τηρεί τους κανονισμούς σχετικά με την προστασία και την αποκατάσταση της βιοποικιλότητας και των οικοσυστημάτων, συμπεριλαμβανομένης της διενέργειας ΕΠΕ όπου απαιτείται από μεγάλα έργα υποδομής, και να εφαρμόζει τα πρότυπα για τη βιοποικιλότητα στο σύνολο των επιχειρηματικών του δραστηριοτήτων. Όλα τα τρέχοντα ή υπό ανάπτυξη έργα στον τομέα των ΑΠΕ, για τα οποία απαιτείται η διενέργεια ΕΠΕ, έχουν ολοκληρώσει τις αντίστοιχες ΕΠΕ σύμφωνα με την Οδηγία 2011/92/ΕΕ. Σε λίγες περιπτώσεις, τα συμπεράσματα των ΕΠΕ απαιτούσαν τη λήψη συγκεκριμένων μέτρων μετριασμού και αντιστάθμισης για την προστασία του περιβάλλοντος, τα οποία έχουν εφαρμοστεί αναλόγως.

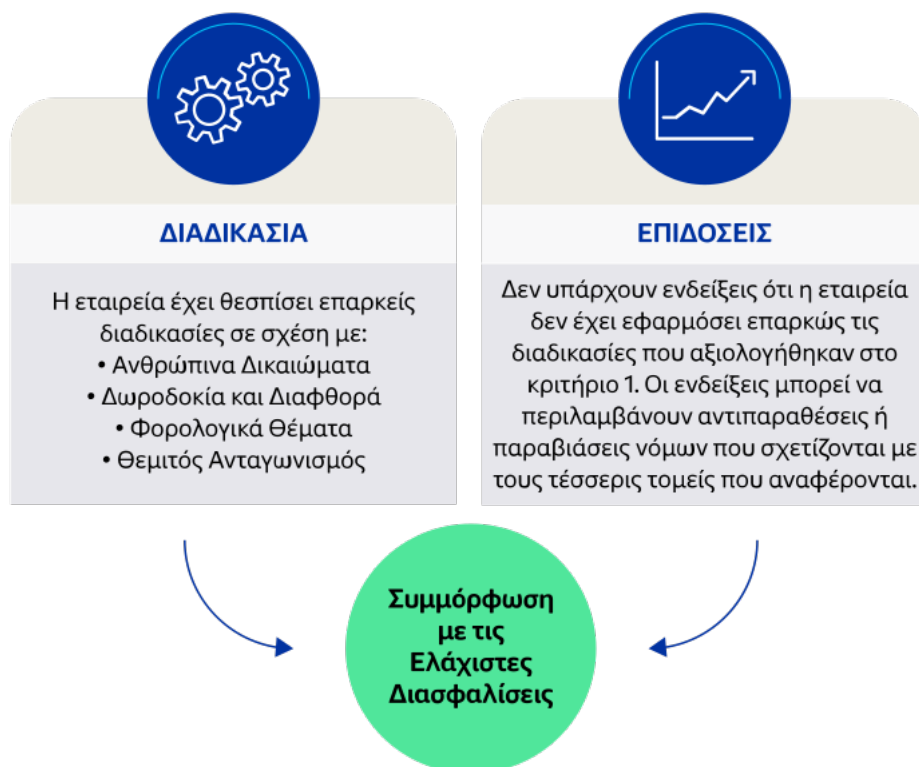
Από τις 53 εγκαταστάσεις ηλιακής και αιολικής ενέργειας που βρίσκονται σε λειτουργία, δύο βρίσκονται σε περιοχές βιοποικιλότητας ή/και κοντά σε αυτές. Για παράδειγμα, σε αυτές περιλαμβάνονται αιολικά πάρκα που βρίσκονται εντός των ορίων της Ζώνης Ειδικής Προστασίας (ΖΕΠ) για την Ορνιθοπανίδα που είναι εγγεγραμμένη στο Ευρωπαϊκό Οικολογικό Δίκτυο Natura 2000. Η εταιρεία αναπτύσσει, επίσης, διάφορα έργα αιολικής και ηλιακής ενέργειας εντός ή κοντά σε περιοχές βιοποικιλότητας, π.χ. το υπό ανάπτυξη ηλιακό έργο που βρίσκεται σε δασικές εκτάσεις και στο καταφύγιο άγριας ζωής «Δοβρά- Βάλτα». Για τις δραστηριότητες αυτές, έχουν διενεργηθεί κατάλληλες εκτιμήσεις σύμφωνα με τις οδηγίες 2009/147/ΕΚ και 92/43/ΕΟΚ. Ο Όμιλος έχει εφαρμόσει τα απαραίτητα μέτρα μετριασμού για την προστασία των οικοσυστημάτων και της βιοποικιλότητας στις περιπτώσεις όπου τα αποτελέσματα των εκτιμήσεων υποδεικνύουν τη λήψη τους. Ένα παράδειγμα αυτών των μέτρων μετριασμού αποτελεί η τακτική επιθεώρηση των χώρων των αιολικών πάρκων και η απομάκρυνση τυχόν νεκρών ζώων για να αποφευχθεί η προσέλκυση πτωματοφάγων ζώων.

4. Έλεγχος Ευθυγράμμισης – Ελάχιστες Κοινωνικές Διασφαλίσεις

Σύμφωνα με τον Κανονισμό για την Ταξινόμηση της ΕΕ, μια οικονομική δραστηριότητα χαρακτηρίζεται περιβαλλοντικά βιώσιμη όταν ασκείται σύμφωνα με τις ελάχιστες διασφαλίσεις που προβλέπονται στο άρθρο 18 του Κανονισμού. Οι ελάχιστες διασφαλίσεις είναι διαδικασίες τις οποίες εφαρμόζει μια επιχείρηση προκειμένου να διασφαλίζει την ευθυγράμμιση με τις κατευθυντήριες γραμμές του ΟΟΣΑ για τις πολυεθνικές επιχειρήσεις και τις κατευθυντήριες αρχές των Ηνωμένων Εθνών για τις επιχειρήσεις και τα ανθρώπινα δικαιώματα, συμπεριλαμβανομένων των αρχών και των δικαιωμάτων που καθορίζονται στις οχτώ θεμελιώδεις συμβάσεις που προσδιορίζονται στη διακήρυξη της Διεθνούς Οργάνωσης Εργασίας για τις θεμελιώδεις αρχές και τα δικαιώματα εργασίας και στον Διεθνή Χάρτη των Ανθρωπίνων Δικαιωμάτων.

Η Πλατφόρμα για τη Βιώσιμη Χρηματοδότηση (ΠΒΧ) δημοσίευσε τον Οκτώβριο του 2022 την τελική έκθεση για τις ελάχιστες διασφαλίσεις (εφεξής η «έκθεση ΠΒΧ») για να παράσχει λεπτομερείς οδηγίες σχετικά με τον τρόπο με τον οποίο οι επιχειρήσεις μπορούν να διασφαλίσουν τη συμμόρφωση με τις ελάχιστες διασφαλίσεις. Σε αντίθεση με τα δύο πρώτα κριτήρια για την ευθυγράμμιση με την ταξινόμηση, η συμμόρφωση με τις ελάχιστες διασφαλίσεις αξιολογείται σε επίπεδο επιχείρησης και όχι σε επίπεδο δραστηριότητας.

Για να διασφαλιστεί η συμμόρφωση με τους τέσσερις συγκεκριμένους τομείς, η έκθεση ΠΒΧ προτείνει μια διττή προσέγγιση που αποτελείται από δύο κριτήρια.



Παρακάτω περιγράφονται οι κύριες αναλύσεις που χρησιμοποιήθηκαν προκειμένου να εξεταστεί αν οι τηρούνται οι ελάχιστες διασφαλίσεις. Συνοπτικά, επιβεβαιώσαμε ότι όλες οι οικονομικές δραστηριότητες του Ομίλου υλοποιούνται σύμφωνα με τις ελάχιστες διασφαλίσεις όπως περιγράφεται ακολούθως.

Ανθρώπινα Δικαιώματα

Ο Όμιλος HELLENIQ ENERGY εφαρμόζει έναν [Κώδικα Δεοντολογίας](#) που καθορίζει τις αρχές που διέπουν τις δραστηριότητες του Ομίλου στην Ελλάδα και στο εξωτερικό. Ο Κώδικας Δεοντολογίας καλύπτει αρχές που σχετίζονται, μεταξύ άλλων, με τα ανθρώπινα δικαιώματα, τη διαφθορά και τη δωροδοκία, τον ανταγωνισμό, τη σύγκρουση συμφερόντων, τους ανθρώπινους πόρους, την περιβαλλοντική διαχείριση, την κοινωνική ευθύνη και την ακρίβεια της χρηματοοικονομικής πληροφόρησης.

Επιπλέον, ο Όμιλος βρίσκεται σε συνεχή διάλογο με τα ενδιαφερόμενα μέρη, διατηρώντας τακτική και ουσιαστική επικοινωνία μαζί τους, προκειμένου να καταγράψει τυχόν ανησυχίες και ανάγκες. Χρησιμοποιώντας όλα τα διαθέσιμα κανάλια επικοινωνίας, κοινοποιεί πληροφορίες σχετικά με τη δραστηριότητα του οι οποίες απαντούν σε τυχόν ανησυχίες σχετικά με την προστασία των ανθρωπίνων δικαιωμάτων. Ανά τακτά χρονικά διαστήματα, και σύμφωνα με τις αρχές και τις αξίες του, τη στρατηγική, τις δραστηριότητες, την αγορά, τη γεωγραφική εγγύτητα και την τοπική κοινότητά, ο Όμιλος επαναπροσδιορίζει τα ενδιαφερόμενα μέρη που επηρεάζουν ή/και επηρεάζονται σημαντικά από τις επιχειρηματικές του δραστηριότητες, με στόχο την εξασφάλιση μιας αμφίδρομης και αποτελεσματικής επικοινωνίας.

Στις αρχές του έτους 2022, ο Όμιλος HELLENIQ ENERGY διεξήγαγε μια νέα μελέτη ουσιαστικότητας για τον εντοπισμό και την αξιολόγηση των σημαντικότερων (ουσιαστικών) θεμάτων ESG για την υπεύθυνη λειτουργία του, με τη συμμετοχή της ανώτερης διοίκησης και των εκπροσώπων όλων των ενδιαφερόμενων μερών. Το ζήτημα των ανθρωπίνων δικαιωμάτων αναγνωρίστηκε ως ουσιαστικό θέμα που μπορεί να επηρεάσει το σύνολο των δραστηριοτήτων του Ομίλου και τη βιώσιμη ανάπτυξη. Μέσω της μελέτης ουσιαστικότητας, η οποία αξιολόγησε τους υπολειπόμενους κινδύνους των ουσιαστικών θεμάτων με βάση το επίπεδο έκθεσης στον κίνδυνο και τον βαθμό διεργασιών, διαδικασιών και διαχείρισης που απαιτούνται από τον Όμιλο, συνήχθη ότι τα

θέματα ανθρωπίνων δικαιωμάτων καλύπτονται συνολικά και διαχειρίζονται από την Εταιρεία, ως εκ τούτου, δεν υπάρχουν ουσιαστικοί κίνδυνοι για τον Όμιλο.

Επιπλέον, ο Όμιλος έχει θεσπίσει ένα σύστημα διαχείρισης κινδύνων το οποίο είναι σχεδιασμένο για τον εντοπισμό και τη διαχείριση απειλών και ευκαιριών, και περιλαμβάνει δικλίδες ασφαλείας και ελεγκτικούς μηχανισμούς σε διάφορα επίπεδα εντός του Ομίλου. Μέρος του Συστήματος Εσωτερικού Ελέγχου αποτελεί και η Γενική Διεύθυνση Εσωτερικού Ελέγχου του Ομίλου (ΓΔΕΕΟ), η οποία συμβάλλει στη βελτίωση του περιβάλλοντος Εντοπισμού, Αξιολόγησης και Διαχείρισης Κινδύνων, με σκοπό την επίτευξη των στρατηγικών στόχων του Ομίλου. Το 2022, η διαδικασία αξιολόγησης κινδύνων (risk assessment) σε επίπεδο Ομίλου διεξήχθη για 8η συνεχή χρονιά. Οι εργασίες ολοκληρώθηκαν από τους επικεφαλής των οργανωτικών μονάδων και εταιρειών του Ομίλου, υπό τον συντονισμό της ΓΔΕΕΟ. Εκτός από άλλα θέματα, διενεργήθηκαν συνολικά 10 έλεγχοι για κοινωνικά ζητήματα που περιλαμβάνουν τους Ανθρώπινους Πόρους, τις Προμήθειες κ.λπ.. Μερικά από τα οποία αφορούν θέματα ανθρωπίνων δικαιωμάτων.

Τα Τμήματα Ανθρώπινου Δυναμικού και Προμηθειών παρακολουθούν τη διαχείριση των θεμάτων που αφορούν τα ανθρώπινα δικαιώματα των εργαζομένων και των τρίτων προμηθευτών με τους οποίους συνεργάζεται ο Όμιλος, συμπεριλαμβανομένων των επιχειρήσεων και των προμηθευτών που διατρέχουν σημαντικό κίνδυνο για περιστατικά καταναγκαστικής και παιδικής εργασίας. Οι σχέσεις εργαζομένων και Ομίλου βασίζονται στην αρχή της ίσης μεταχείρισης. Τόσο η ένταξη όσο και η ανέλιξη των εργαζομένων στον Όμιλο, κρίνονται με βάση τα προσόντα, την απόδοση και τις δυνατότητές τους, χωρίς διακρίσεις. Ο Όμιλος παρακολουθεί τη σχετική εργατική νομοθεσία (εθνική, ευρωπαϊκή, ΔΟΕ), η οποία περιλαμβάνει θέματα σχετικά με τον σεβασμό των ανθρωπίνων δικαιωμάτων και των συνθηκών εργασίας και συμμορφώνεται πλήρως με τις συλλογικές και σχετικές διεθνείς συμβάσεις. Για την ελαχιστοποίηση του κινδύνου παιδικής εργασίας, η πολιτική προσλήψεων του Ομίλου ορίζει ότι δεν μπορούν να απασχοληθούν εργαζόμενοι/-ες κάτω των 18 ετών.

Όσον αφορά τους προμηθευτές του, ο Όμιλος ακολουθεί ένα καθορισμένο πλαίσιο συνεργασίας το οποίο περιλαμβάνει τον Κώδικα Δεοντολογίας, Κανονισμούς Προμηθειών, πολιτικές και διαδικασίες για την προώθηση υπεύθυνων εργασιακών πρακτικών με σεβασμό στα ανθρώπινα δικαιώματα. Αξίζει να σημειωθεί ότι οι συνεργάτες του Ομίλου επιλέγονται και αξιολογούνται κατά την εγγραφή τους στον κατάλογο προμηθευτών αλλά και καθ' όλη τη διάρκεια της συνεργασίας τους με τον Όμιλο, με βάση όχι μόνο επιχειρηματικά κριτήρια αλλά και κριτήρια βιώσιμης ανάπτυξης. Επιπλέον, όλες οι συμβάσεις με τους προμηθευτές περιλαμβάνουν «όρο συμμόρφωσης» με τις αρχές του Οικουμενικού Συμφώνου του ΟΗΕ στους τομείς των ανθρωπίνων δικαιωμάτων, της εργασίας, του περιβάλλοντος και της καταπολέμησης της διαφθοράς. Για παράδειγμα, κάθε μέλος του προσωπικού ασφαλείας (100%) που παρέχεται από συνεργαζόμενες εταιρείες μας έχει λάβει επίσημη πιστοποίηση και άδεια από το ΚΕΜΕΑ (Κέντρο Μελετών Ασφάλειας) και τον ΕΟΠΠΕΠ (Εθνικός Οργανισμός Πιστοποίησης Προσόντων & Επαγγελματικού Προσανατολισμού), για την ειδικότητα «προσωπικό ιδιωτικής ασφάλειας». Για να αποκτήσουν την πιστοποίηση, οι επαγγελματίες εκπαιδεύονται επίσης σε θέματα προστασίας των ανθρωπίνων δικαιωμάτων.

Ο Κώδικας Δεοντολογίας προβλέπει τις διαδικασίες βάσει των οποίων τα ενδιαφερόμενα μέρη εγείρουν τις ανησυχίες τους σχετικά με παραβιάσεις του εν λόγω Κώδικα, συμπεριλαμβανομένων εκείνων που σχετίζονται με θέματα ανθρωπίνων δικαιωμάτων. Όλοι οι εργαζόμενοι, τα μέλη της Διοίκησης, τα στελέχη και οποιοσδήποτε παρέχει υπηρεσίες στον Όμιλο μπορούν να απευθύνονται ελεύθερα στην Υπηρεσία Κανονιστικής Συμμόρφωσης του Ομίλου για να αναφέρουν τις ανησυχίες τους σχετικά με οποιαδήποτε συμπεριφορά που ενδεχομένως αποκλίνει από τον νόμο ή για την οποία εγείρονται αμφιβολίες ως προς τη συμμόρφωσή της με τον νόμο, τον Κώδικα Δεοντολογίας, τις πολιτικές και τους κανονισμούς του Ομίλου, συμπεριλαμβανομένης οποιασδήποτε συμπεριφοράς που μπορεί να συνιστά παραβίαση των ανθρωπίνων δικαιωμάτων, ακολουθώντας τις διαδικασίες που ορίζει ο Όμιλος. Επιπλέον, ο Όμιλος διατηρεί ποικίλα κανάλια επικοινωνίας με όλα τα ενδιαφερόμενα μέρη του, προκειμένου να καταγράψει τυχόν ανησυχίες ή παράπονα που σχετίζονται, μεταξύ άλλων, με θέματα που αφορούν τα ανθρώπινα δικαιώματα. Ειδικότερα, οι εργαζόμενοι μπορούν να χρησιμοποιούν κανάλια επικοινωνίας όπως είναι το intranet (εσωτερικό δίκτυο πληροφοριών και επικοινωνίας), οι εταιρικές ενημερώσεις, οι εκδηλώσεις, οι εκστρατείες ενημέρωσης και ευαισθητοποίησης και η θυρίδα προτάσεων για να εκφράσουν τις ανησυχίες τους. Ο Όμιλος διατηρεί επίσης μηχανισμούς διαχείρισης παραπόνων (ή παρόμοια κανάλια επικοινωνίας) στο πλαίσιο των πιστοποιημένων κατά ISO συστημάτων διαχείρισης.

Το 2022, δεν καταγγέλθηκε κανένα περιστατικό μη συμμόρφωσης ούτε επιβλήθηκε χρηματικό πρόστιμο για ζητήματα που αφορούν την απαγόρευση των διακρίσεων, εργασιακά θέματα και επίλυση διαφορών. Επιπλέον,

ούτε η HELLENiQ ENERGY ούτε οι θυγατρικές της έχουν κριθεί υπεύθυνες ή κατά παράβαση της εργατικής νομοθεσίας ή της νομοθεσίας περί ανθρωπίνων δικαιωμάτων ούτε έχει υποβληθεί καταγγελία για παραβίαση εις βάρος τους σύμφωνα με τη βάση δεδομένων της Business & Human Rights Resource Centre (BHRR) για τις δικαστικές αγωγές εναντίον επιχειρήσεων. Περαιτέρω, το ελληνικό Εθνικό Σημείο Επαφής του ΟΟΣΑ δεν έχει έχει υποβάλει καμία έκθεση στην οποία να διαπιστώνεται ότι η HELLENiQ ENERGY ή οι θυγατρικές της έχουν παραβιάσει τις κατευθυντήριες γραμμές του ΟΟΣΑ για τις πολυεθνικές επιχειρήσεις.

Διαφθορά

Ο Όμιλος δεσμεύεται να διεξάγει τις επιχειρηματικές του δραστηριότητες με τον πλέον δεοντολογικό τρόπο και εφαρμόζει πολιτική μηδενικής ανοχής απέναντι στη δωροδοκία και τη διαφθορά κάθε είδους. Όπως αναφέρεται παραπάνω, οι πολιτικές κατά της διαφθοράς και της δωροδοκίας καλύπτονται από τον Κώδικα Δεοντολογίας του Ομίλου. Επιπλέον, η εσωτερική δομή και η εταιρική διακυβέρνηση των εταιρειών του Ομίλου προβλέπουν επαρκείς ασφαλιστικές δικλείδες, συμπράξεις δύο ή και περισσότερων προσώπων, εσωτερικές εγκρίσεις και ελέγχους, ώστε να προλαμβάνονται φαινόμενα διαφθοράς.

Ο Εσωτερικός Κανονισμός Εργασίας και ο Κώδικας Δεοντολογίας του Ομίλου παρέχουν σε όλους/-ες τους/τις εργαζομένους/-ες πληροφορίες σχετικά με τις πολιτικές και τις διαδικασίες που εφαρμόζονται για την καταπολέμηση της διαφθοράς. Περαιτέρω, το σύνολο (100%) των εργαζομένων έχει λάβει ενημέρωση σχετικά με τη δέσμευση του Ομίλου στις αρχές, την εταιρική πολιτική και τις αξίες που θεσπίζει το Οικουμενικό Σύμφωνο του ΟΗΕ (UNGC) μέσω του Απολογισμού Βιώσιμης Ανάπτυξης του Ομίλου (όλοι οι απολογισμοί αναρτώνται στον ιστότοπο και το intranet του Ομίλου). Όλοι/-ες οι εργαζόμενοι/-ες έχουν στη διάθεσή τους τον Κώδικα Δεοντολογίας του Ομίλου HELLENiQ ENERGY στον οποίο γίνεται ειδική αναφορά σε θέματα διαφθοράς και σε συγκεκριμένα παραδείγματα προς αποφυγή. Επιπλέον, έχει διαμορφωθεί ειδικό πρόγραμμα e-learning για όλο το προσωπικό, το οποίο περιλαμβάνει πληροφορίες για τον Κώδικα Δεοντολογίας του Ομίλου. Όσον αφορά τους συνεργάτες μας, η σχετική πληροφόρηση διασφαλίζεται με την ένταξη ειδικής ρήτρας στις συμβάσεις ώστε να εξασφαλίζεται η δέσμευση στις αρχές του Οικουμενικού Συμφώνου του ΟΗΕ. Ο Κώδικας Δεοντολογίας του Ομίλου, ο οποίος περιλαμβάνει πολιτικές κατά της διαφθοράς, έχει κοινοποιηθεί στο σύνολο (100%) των επιχειρηματικών εταιριών μας.

Όλες οι μονάδες ελέγχονται για κινδύνους που σχετίζονται με τη διαφθορά κατόπιν τυποποιημένης εσωτερικής έρευνας, η οποία συμμορφώνεται με τον Κώδικα Δεοντολογίας του Ομίλου. Από τους ελέγχους που διενεργήθηκαν το 2021 σε διοικητικές μονάδες, εγκαταστάσεις διυλιστηρίων και θυγατρικές του εξωτερικού δεν διαπιστώθηκαν σημαντικές αποκλίσεις στην εφαρμογή των πολιτικών, των κανονισμών και των διαδικασιών του Ομίλου. Κατά το 2022, δεν καταγγέλθηκε κανένα περιστατικό διαφθοράς στην Υπηρεσία Κανονιστικής Συμμόρφωσης ή στη Διοίκηση των εταιρειών του Ομίλου.

Φορολογικά Θέματα

Ο Όμιλος εφαρμόζει φορολογική στρατηγική η οποία ισχύει για όλες τις εταιρείες του Ομίλου. Η φορολογική στρατηγική που ακολουθείται για τις δραστηριότητές του Ομίλου στο Ηνωμένο Βασίλειο είναι διαθέσιμη στο [UK Tax Strategy Report](#).

Τα φορολογικά και τελωνειακά θέματα όλων των εταιρειών του Ομίλου παρακολουθούνται, ελέγχονται και συντονίζονται κεντρικά από τη Διεύθυνση Φορολογικών & Τελωνειακών Θεμάτων (ΔΦ&ΤΟ) του Ομίλου HELLENiQ ENERGY. Η ΔΦ&ΤΟ διασφαλίζει τη συμμόρφωση με τη φορολογική και τελωνειακή νομοθεσία, καθώς και με τις απαιτήσεις κανονιστικής συμμόρφωσης, διαφάνειας και ελέγχου, τόσο στην Ελλάδα, όσο και στις χώρες του εξωτερικού στις οποίες δραστηριοποιείται ο Όμιλος, σύμφωνα με το εκάστοτε ισχύον θεσμικό πλαίσιο και τις πρακτικές και πολιτικές του Ομίλου, σε στενή συνεργασία με τις αρμόδιες Αρχές.

Ειδικά στην Ελλάδα, στην οποία βρίσκεται η μητρική εταιρεία και λαμβάνουν χώρα οι κύριες δραστηριότητες του Ομίλου, η φορολογική συμμόρφωση ελέγχεται ετησίως με όλες τις εταιρείες να λαμβάνουν φορολογικά πιστοποιητικά «χωρίς επιφύλαξη» τα οποία εκδίδονται από ορκωτούς ελεγκτές.

Η ΔΦ&ΤΟ λειτουργεί ταυτόχρονα ως φορολογικός σύμβουλος του Ομίλου, παρέχοντας υποδείξεις και οδηγίες, παρακολουθώντας άμεσα τις εξελίξεις και τις συνεχείς αλλαγές στο αντίστοιχο θεσμικό πλαίσιο, παράλληλα με την ενεργό συμμετοχή της σε επιτροπές και όργανα για τη διαβούλευση και υποβολή συμπληρωματικών προτάσεων και προσαρμογών, προς τις αρμόδιες αρχές. Επίσης, εξετάζει και την υπαγωγή των επενδύσεων στο

πλαίσιο των αναπτυξιακών νόμων, με στόχο τη βέλτιστη συνολική διαχείριση των φορολογικών και τελωνειακών θεμάτων σε όλα τα επίπεδα, λαμβάνοντας υπόψη τις αντίστοιχες επιπτώσεις, κινδύνους και ευκαιρίες. Μέχρι σήμερα, δεν έχουν εντοπιστεί περιστατικά αντιδεοντολογικής ή παράνομης συμπεριφοράς, ιδίως σε σχέση με φορολογικά ή/και τελωνειακά θέματα.

Θεμιτός Ανταγωνισμός

Ο Όμιλος έχει υιοθετήσει μια Πολιτική Ανταγωνισμού και ένα Εγχειρίδιο Συμμόρφωσης από το 2018. Η εν λόγω Πολιτική αποτυπώνει τη διαρκή δέσμευση του Ομίλου να συμμορφώνεται με τις διατάξεις της ελληνικής και ευρωπαϊκής νομοθεσίας περί ανταγωνισμού, καθώς και με την εθνική νομοθεσία των χωρών στις οποίες δραστηριοποιείται. Επιπλέον, η Πολιτική έχει ως στόχο να βοηθήσει τη Διοίκηση, τα στελέχη και τους εργαζόμενους του Ομίλου να κατανοήσουν τους θεμελιώδεις κανόνες του Θεμιτού Ανταγωνισμού και τον αντίκτυπό τους στην καθημερινή λειτουργία του Ομίλου και στη διαμόρφωση των επιχειρηματικών πρακτικών του.

Όλοι/-ες οι εργαζόμενοι/-ες έχουν ενημερωθεί για τα ζητήματα θεμιτού ανταγωνισμού, όπως και για τα ζητήματα διαφθοράς και για λοιπά θέματα που καλύπτονται από τον Κώδικα Δεοντολογίας, καθώς έχουν στη διάθεσή τους τον εν λόγω Κώδικα στον οποίο γίνεται ειδική αναφορά σε θέματα θεμιτού ανταγωνισμού. Επιπλέον, έχει διαμορφωθεί σχετικό ειδικό πρόγραμμα e-learning για όλο το προσωπικό. Κατά τη διάρκεια του 2021, δεν υπήρξαν δικαστικές προσφυγές σχετικά με αντι-ανταγωνιστική λειτουργία, αντιμονοπωλιακές και μονοπωλιακές πρακτικές. Ο Όμιλος συμμορφώνεται πλήρως με τη σχετική νομοθεσία για τον αθέμιτο ανταγωνισμό και την προστασία των καταναλωτών. Οι εταιρείες του Ομίλου συμμορφώνονται επίσης με τη νομοθεσία της ΕΕ περί ανταγωνισμού, διότι καμία εταιρεία δεν έχει καταχωρηθεί στη [βάση δεδομένων της ΕΕ για την πολιτική ανταγωνισμού](#).

Εφόσον τα κριτήρια ελάχιστων διασφαλίσεων εφαρμόζονται σε επίπεδο επιχείρησης, έχουμε αντιστοιχίσει τις εταιρικές δημοσιοποιήσεις του Ομίλου με τους τέσσερις τομείς που αφορούν τις ελάχιστες διασφαλίσεις. Για περισσότερες λεπτομέρειες σχετικά με τη συμμόρφωσή μας με τα κριτήρια των ελάχιστων διασφαλίσεων, ανατρέξτε στις ακόλουθες ενότητες.

Τομείς Ελάχιστων Διασφαλίσεων	Δημοσιοποιήσεις της HELLENiQ ENERGY
Ανθρώπινα Δικαιώματα	<ul style="list-style-type: none"> a. Απολογισμός Βιώσιμης Ανάπτυξης και Εταιρικής Υπευθυνότητας 2021: Ανθρώπινα Δικαιώματα και Ίσες Ευκαιρίες για Εργαζόμενους και Συνεργάτες, Ενδιαφερόμενα Μέρη b. GRI Sustainability Standards: 2-27, 406-1, 409-1, 407-1, 408-1, 410-1 c. Έκθεση Προόδου του Οικουμενικού Συμφώνου του ΟΗΕ: Ανθρώπινα Δικαιώματα και Εργασία
Διαφθορά	<ul style="list-style-type: none"> a. Απολογισμός Βιώσιμης Ανάπτυξης και Εταιρικής Υπευθυνότητας 2021:: Επιχειρηματική Δεοντολογία, Κανονιστική Συμμόρφωση & Διαφάνεια b. GRI Sustainability Standards: 205-3, 205-1, 205-2 c. Έκθεση Προόδου του Οικουμενικού Συμφώνου του ΟΗΕ: Καταπολέμηση της Διαφθοράς
Φορολογικά Θέματα	<ul style="list-style-type: none"> a. Απολογισμός Βιώσιμης Ανάπτυξης και Εταιρικής Υπευθυνότητας 2021: Επιχειρηματική Δεοντολογία, Κανονιστική Συμμόρφωση & Διαφάνεια b. GRI Sustainability Standards: 207-1, 207-2, 207-3, 207-4
Θεμιτός Ανταγωνισμός	<ul style="list-style-type: none"> a. Απολογισμός Βιώσιμης Ανάπτυξης και Εταιρικής Υπευθυνότητας 2021: Επιχειρηματική Δεοντολογία, Κανονιστική Συμμόρφωση & Διαφάνεια b. GRI Sustainability Standards: 206-1

5. Υπολογισμός Οικονομικών Μεγεθών (ΒΔΕ)

Η κατ' εξουσιοδότηση Πράξη Περί Δημοσιοποιήσεων, ιδίως το παράρτημα Ι (ΒΔΕ των μη χρηματοπιστωτικών επιχειρήσεων), καθορίζει τρεις ΒΔΕ που πρέπει να δημοσιοποιούνται αναφορικά με το ποσοστό των δραστηριοτήτων του Ομίλου που είναι επιλέξιμες για την ταξινομία ή ευθυγραμμισμένες με την ταξινομία ως προς το σύνολο των δραστηριοτήτων του. Οι Βασικοί Δείκτες Επίδοσης είναι ο Κύκλος Εργασιών, οι Λειτουργικές Δαπάνες και οι Κεφαλαιουχικές Δαπάνες.

Οι πολιτικές που χρησιμοποιήθηκαν για τον προσδιορισμό των ΒΔΕ είναι οι εξής:

ΒΔΕ Κύκλου Εργασιών(%): Ta/Tt

Ta ως αριθμητής, είναι το μέρος του καθαρού κύκλου εργασιών που προέρχεται από προϊόντα ή υπηρεσίες, συμπεριλαμβανομένων άυλων στοιχείων, που συνδέονται με επιλέξιμες ή ευθυγραμμισμένες με την ταξινομία οικονομικές δραστηριότητες για τον επιλέξιμο κύκλο εργασιών και τον ευθυγραμμισμένο κύκλο εργασιών, αντίστοιχα.

Tt ως παρονομαστής είναι το καθαρό ύψος κύκλου εργασιών του Ομίλου.

Τα **Ta** και **Tt** αναγνωρίζονται με βάση το Διεθνές Λογιστικό Πρότυπο (ΔΛΠ) 1 «Παρουσίαση των Οικονομικών Καταστάσεων». Η εταιρική δομή του Ομίλου επιτρέπει τον προσδιορισμό των οικονομικών δραστηριοτήτων που είναι επιλέξιμες για την ταξινομία και ευθυγραμμισμένες με την ταξινομία, καθώς διαχειρίζονται από ξεχωριστή νομική οντότητα. Συνεπώς, ο κύκλος εργασιών από οικονομικές δραστηριότητες που είναι επιλέξιμες για την ταξινομία ή ευθυγραμμισμένες με την ταξινομία προκύπτει από τη γενική λογιστική αυτών των εταιρειών, που αποτελούν μέρος του ελεγμένου ενοποιημένου κύκλου εργασιών του Ομίλου. Το σύνολο του καθαρού κύκλου εργασιών του Ομίλου προκύπτει από τις ελεγμένες Ενοποιημένες Οικονομικές Καταστάσεις του Ομίλου. Ο ενοποιημένος καθαρός κύκλος εργασιών μας μπορεί να συμφωνηθεί με τις ενοποιημένες οικονομικές καταστάσεις μας, βλ. κατάσταση αποτελεσμάτων στη της παρούσας Ετήσιας Οικονομικής Έκθεσης 2022, "[Εσοδα από συμβάσεις με πελάτες](#)".

Για να αποφευχθεί η διπλή προσμέτρηση κατά την κατανομή στον αριθμητή του ΒΔΕ του κύκλου εργασιών για τις διάφορες οικονομικές δραστηριότητες, ο αριθμητής έχει υπολογιστεί έπειτα από τις απαλοιφές των ενδοομιλικών συναλλαγών.

ΒΔΕ Κεφαλαιουχικών Δαπανών (%): Ca/Ct

Ca (ο αριθμητής) καλύπτει τις προσθήκες σε ενσώματα και άυλα στοιχεία ενεργητικού κατά τη διάρκεια του οικονομικού έτους που εξετάζεται προ αποσβέσεων και τυχόν επανεπιμετρήσεων, συμπεριλαμβανομένων εκείνων που προκύπτουν από αναπροσαρμογές και απομειώσεις, για το σχετικό οικονομικό έτος και εξαιρουμένων των μεταβολών της εύλογης αξίας, και είναι οποιοδήποτε από τα ακόλουθα:

- σχετικό με στοιχεία ενεργητικού ή διαδικασίες που συνδέονται με ευθυγραμμισμένες με την ταξινομία οικονομικές δραστηριότητες
- μέρος σχεδίου με στόχο να επεκταθούν οι ευθυγραμμισμένες με την ταξινομία οικονομικές δραστηριότητες ή να καταστεί δυνατή η ευθυγράμμιση επιλέξιμων για την ταξινομία οικονομικών δραστηριοτήτων («σχέδιο κεφαλαιουχικών δαπανών») βάσει των παρακάτω προϋποθέσεων που πρέπει να πληροί το σχέδιο κεφαλαιουχικών δαπανών: (α) το σχέδιο αποσκοπεί είτε στην επέκταση των ευθυγραμμισμένων με την ταξινομία οικονομικών δραστηριοτήτων της επιχείρησης είτε στην αναβάθμιση των επιλέξιμων για την ταξινομία οικονομικών δραστηριοτήτων ώστε να καταστούν ευθυγραμμισμένες με την ταξινομία εντός περιόδου πέντε ετών και (β) το σχέδιο δημοσιοποιείται σε συγκεντρωτικό επίπεδο οικονομικής δραστηριότητας και εγκρίνεται από το διοικητικό όργανο μη χρηματοπιστωτικών επιχειρήσεων είτε άμεσα είτε μέσω ανάθεσης.
- σχετικό με την αγορά προϊόντων από ευθυγραμμισμένες με την ταξινομία οικονομικές δραστηριότητες και επιμέρους μέτρα που επιτρέπουν στις στοχευόμενες δραστηριότητες να καταστούν χαμηλών

ανθρακούχων εκπομπών ή να οδηγήσουν σε μειώσεις των εκπομπών αερίων θερμοκηπίου, π.χ η δραστηριότητα 7.3 «Εγκατάσταση, συντήρηση και επισκευή εξοπλισμού ενεργειακής απόδοσης» και η δραστηριότητα 7.6 «Εγκατάσταση, συντήρηση και επισκευή τεχνολογιών ανανεώσιμης ενέργειας», υπό την προϋπόθεση ότι τα μέτρα αυτά εφαρμόζονται και τίθενται σε λειτουργία εντός 18 μηνών.

Ct (ο παρονομαστής) καλύπτει τις προσθήκες σε ενσώματα και άυλα στοιχεία ενεργητικού κατά τη διάρκεια του οικονομικού έτους που εξετάζεται προ αποσβέσεων και τυχόν επανεπιμετρήσεων, συμπεριλαμβανομένων εκείνων που προκύπτουν από αναπροσαρμογές και απομειώσεις, για το σχετικό οικονομικό έτος και εξαιρουμένων των μεταβολών της εύλογης αξίας. Ο παρονομαστής καλύπτει επίσης προσθήκες σε ενσώματα και άυλα στοιχεία ενεργητικού που προέρχονται από συνενώσεις επιχειρήσεων.

Οι κεφαλαιουχικές δαπάνες καλύπτουν το κόστος που λογιστικοποιείται σύμφωνα με τα εφαρμοστέα διεθνή πρότυπα χρηματοοικονομικής αναφοράς (ΔΠΧΑ), δηλαδή: το ΔΛΠ 16 «Ενσώματα πάγια», το ΔΛΠ 38 «Άυλα περιουσιακά στοιχεία», το ΔΛΠ 40 «Επενδύσεις σε ακίνητα», και το ΔΠΧΑ 16 «Μισθώσεις». Όπως αναφέρεται παραπάνω, λόγω της εταιρικής δομής του Ομίλου, οι επιλέξιμες για την ταξινομία ή ευθυγραμμισμένες με την ταξινομία κεφαλαιουχικές δαπάνες προκύπτουν από τη γενική λογιστική αυτών των εταιρειών. Για το 2022, οι επιλέξιμες για την ταξινομία και ευθυγραμμισμένες με την ταξινομία κεφαλαιουχικές δαπάνες περιλαμβάνουν τις κεφαλαιουχικές δαπάνες για την απόκτηση επιλέξιμων και ευθυγραμμισμένων δραστηριοτήτων, αντίστοιχα. Το σύνολο των κεφαλαιουχικών δαπανών του Ομίλου προκύπτει από τις ελεγμένες Ενοποιημένες Οικονομικές Καταστάσεις του Ομίλου.

Οι ενοποιημένες κεφαλαιουχικές δαπάνες μπορούν να συμφωνηθούν με τις ενοποιημένες οικονομικές καταστάσεις μας, βλ. κατάσταση αποτελεσμάτων της παρούσας Ετήσιας Οικονομικής Έκθεσης 2022 (Σημειώσεις [6 «Ενσώματα Πάγια»](#), [7 «Δικαιώματα Χρήσης Παγίων»](#) και [8 «Άυλα Πάγια»](#) καθώς και στην [κατάσταση ταμειακών ροών](#) του Ομίλου. Είναι το σύνολο των τύπων μεταβολής (κόστος απόκτησης και κόστος παραγωγής),

- προσθήκες και
- προσθήκες από συνενώσεις επιχειρήσεων

για τα άυλα περιουσιακά στοιχεία, τα περιουσιακά στοιχεία με δικαίωμα χρήσης και τα ενσώματα πάγια.

Για να αποφευχθεί η διπλή προσμέτρηση κατά την κατανομή στον αριθμητή του ΒΔΕ των κεφαλαιουχικών δαπανών για τις διάφορες οικονομικές δραστηριότητες, ο αριθμητής έχει υπολογιστεί έπειτα από τις απαλοιφές των ενδοομιλικών συναλλαγών.

ΒΔΕ Λειτουργικών Δαπανών (%): **Oa/Ot**

Oa (ο αριθμητής) καλύπτει τις άμεσες μη κεφαλαιοποιημένες δαπάνες που σχετίζονται με την καθημερινή συντήρηση ενσώματων παγίων από την επιχείρηση ή τρίτο στον οποίο ανατίθενται οι δραστηριότητες οι οποίες είναι απαραίτητες για τη διασφάλιση της συνεχούς και αποτελεσματικής λειτουργίας αυτών των στοιχείων ενεργητικού. Ο αριθμητής ισούται με το μέρος των λειτουργικών δαπανών που περιλαμβάνεται στον παρονομαστή και είναι οποιοδήποτε από τα ακόλουθα:

- σχετικό με στοιχεία ενεργητικού ή διαδικασίες που συνδέονται με ευθυγραμμισμένες με την ταξινομία οικονομικές δραστηριότητες, συμπεριλαμβανομένης της κατάρτισης και άλλων αναγκών προσαρμογής των ανθρώπινων πόρων, και άμεσες μη κεφαλαιοποιημένες δαπάνες που αντιπροσωπεύουν έρευνα και ανάπτυξη·
- μέρος του σχεδίου κεφαλαιουχικών δαπανών που έχει ως στόχο να επεκταθούν οι ευθυγραμμισμένες με την ταξινομία οικονομικές δραστηριότητες ή να καταστεί δυνατή η ευθυγράμμιση επιλέξιμων για την ταξινομία οικονομικών δραστηριοτήτων εντός προκαθορισμένου χρονικού πλαισίου·
- σχετικό με την αγορά προϊόντων από ευθυγραμμισμένες με την ταξινομία οικονομικές δραστηριότητες και επιμέρους μέτρα που επιτρέπουν στις στοχευόμενες δραστηριότητες να καταστούν χαμηλών ανθρακούχων εκπομπών ή να οδηγήσουν σε μειώσεις των εκπομπών αερίων θερμοκηπίου, υπό την προϋπόθεση ότι τα μέτρα αυτά εφαρμόζονται και τίθενται σε λειτουργία εντός 18 μηνών.

Ot (ο παρανομαστής) καλύπτει τις άμεσες μη κεφαλαιοποιημένες δαπάνες που σχετίζονται με την καθημερινή συντήρηση ενσώματων παγίων από την επιχείρηση ή τρίτο στον οποίο ανατίθενται οι δραστηριότητες οι οποίες είναι απαραίτητες για τη διασφάλιση της συνεχούς και αποτελεσματικής λειτουργίας αυτών των στοιχείων ενεργητικού. Αυτές οι δαπάνες μπορεί να σχετίζονται με την έρευνα και ανάπτυξη, μέτρα ανακαίνισης κτιρίων, τη βραχυπρόθεσμη μίσθωση, τη συντήρηση και την επισκευή. Για να αποφευχθεί η διπλή προσμέτρηση, οι δαπάνες έρευνας και ανάπτυξης και άλλες δαπάνες που έχουν ήδη ληφθεί υπόψη στον ΒΔΕ κεφαλαιουχικών δαπανών δεν υπολογίζονται ως λειτουργικές δαπάνες.

Τα ΔΠΧΑ δεν προσδιορίζουν συγκεκριμένα τις λειτουργικές δαπάνες. Ως εκ τούτου, τα ποσά που χρησιμοποιούνται στα **Oa** και **Ot** ορίζονται στην κατ' εξουσιοδότηση πράξη περί δημοσιοποιήσεων. Για τον προσδιορισμό του **Oa** χρησιμοποιήθηκε η γενική λογιστική των εταιρειών που ασκούν επιλέξιμες για την ταξινόμια ή ευθυγραμμισμένες με την ταξινόμια οικονομικές δραστηριότητες, ενώ το **Ot** προέκυψε από τις ελεγμένες Ενοποιημένες Οικονομικές Καταστάσεις του Ομίλου. Οι δαπάνες που περιλαμβάνονται στον ΒΔΕ λειτουργικών εξόδων αφορούν κυρίως δαπάνες καθαρισμού, επισκευής και συντήρησης. Δαπάνες όπως γενικά έξοδα, ηλεκτρικό ρεύμα και κόστος των εργαζομένων που διαχειρίζονται τα περιουσιακά στοιχεία εξαιρούνται τόσο από τον **Oa** όσο και από τον **Ot**.

Για να αποφευχθεί η διπλή προσμέτρηση κατά την κατανομή στον αριθμητή του ΒΔΕ των λειτουργικών δαπανών για τις διάφορες οικονομικές δραστηριότητες, ο αριθμητής έχει υπολογιστεί έπειτα από τις απαλοιφές των ενδοομιλικών συναλλαγών.

Συνολικά Αποτελέσματα Αξιολόγησης της Συμμόρφωσης με την Ταξινόμια της ΕΕ

Μετά τη διενέργεια ελέγχου επιλεξιμότητας και ευθυγράμμισης με την ταξινόμια για όλες τις δραστηριότητες του Ομίλου, όπως αναλύεται διεξοδικά στην ενότητα «**Διαδικασία ανάλυσης των επιχειρηματικών δραστηριοτήτων του Ομίλου**», ακολουθεί η συνοπτική περιγραφή των αποτελεσμάτων.



Δραστηριότητες Ευθυγραμμισμένες με την Ταξινόμια

Ηλεκτρισμός
από ηλιακή
ενέργεια

Ηλεκτρισμός
από αιολική
ενέργεια

Υποδομή και
υπηρεσίες
ηλεκτροκίνησης



Δραστηριότητες Επιλέξιμες για την Ταξινόμια - όχι Ευθυγραμμισμένες

Παραγωγή
πολυπροπυλενίου

Υπηρεσίες
ναυτιλιακής
μεταφοράς
ορυκτών καυσίμων

Υπηρεσίες ανάπτυξης
βάσεων δεδομένων
και εφαρμογών
πληροφορικής

Ιδιοκτησία κτιρίων
κεντρικών και
άλλων γραφείων

Εφαρμογές ενεργειακής
βελτιστοποίησης
για τη μείωση
εκπομπών CO₂



Δραστηριότητες Μη Επιλέξιμες για την Ταξινόμια

Ηλεκτρική ενέργεια
& φυσικό αέριο

Πετροχημικά εκτός
παραγωγής
πολυπροπυλενίου

Εμπορία
καυσίμων

Διύλιση, εφοδιασμός,
και εμπορία ορυκτών
καυσίμων

Έρευνα &
Παραγωγή
Υδρογονανθράκων

Συνολικά Αποτελέσματα των ΒΔΕ

Έχουμε υπολογίσει το ποσοστό του κύκλου εργασιών, των κεφαλαιουχικών δαπανών και των λειτουργικών δαπανών για επιλέξιμες-ευθυγραμμισμένες, επιλέξιμες-μη ευθυγραμμισμένες και μη επιλέξιμες για την ταξινόμια δραστηριότητες, για το οικονομικό έτος 2022. Τα αποτελέσματα παρουσιάζονται παρακάτω.

Τα ποσοστά των επιλέξιμων-ευθυγραμμισμένων, επιλέξιμων-μη ευθυγραμμισμένων και των μην επιλέξιμων δραστηριοτήτων σύμφωνα με τον Κανονισμό για την Ταξινόμια της ΕΕ παρουσιάζονται παρακάτω. Τα αποτελέσματα επιδεικνύουν διαφορετικό βαθμό επιλεξιμότητας ανάλογα με τον ΒΔΕ. Ο δείκτης κύκλου εργασιών υποδεικνύει 0,26% επιλέξιμες-ευθυγραμμισμένες, 0,15% επιλέξιμες-μη ευθυγραμμισμένες και 99,59% μη επιλέξιμες δραστηριότητες για το 2022.

Ο δείκτης κεφαλαιουχικών δαπανών υποδεικνύει 36,74% επιλέξιμες-ευθυγραμμισμένες, 13,98% επιλέξιμες-μη ευθυγραμμισμένες και 49,28% μη επιλέξιμες δραστηριότητες για το 2022. Το αποτέλεσμα που προκύπτει για τις κεφαλαιουχικές δαπάνες καταδεικνύει τη φερεγγυότητα του βιώσιμου επιχειρηματικού μοντέλου και τη δημιουργία μακροπρόθεσμης αξίας προς όφελος του πλανήτη και των ανθρώπων.

Ο δείκτης λειτουργικών δαπανών υποδεικνύει 4,73% επιλέξιμες-ευθυγραμμισμένες, 1,36% επιλέξιμες-μη ευθυγραμμισμένες και 93,91% μη επιλέξιμες δραστηριότητες για το 2022.

Αναλυτικές πληροφορίες σχετικά με τις δημοσιοποιήσεις των τριών ΒΔΕ είναι διαθέσιμες παρακάτω

Κύκλος εργασιών (εκατ. €)



- 38
Ευθυγραμμισμένη
- 22
Επιλέξιμη - όχι ευθυγραμμισμένη
- 14,449
Όχι επιλέξιμη

Κεφαλαιουχικές δαπάνες (εκατ. €)



- 188
Ευθυγραμμισμένη
- 72
Επιλέξιμη - όχι ευθυγραμμισμένη
- 253
Όχι επιλέξιμη

Λειτουργικές δαπάνες (εκατ. €)



- 3
Ευθυγραμμισμένη
- 1
Επιλέξιμη - όχι ευθυγραμμισμένη
- 69
Όχι επιλέξιμη

Κύκλος Εργασιών

Οικονομικές δραστηριότητες	Κωδικός	Απόλυτος κύκλος εργασιών 2022	Ποσοστό του κύκλου εργασιών 2022	Κριτήρια σημαντικής συμβολής		Κριτήρια DNSH (μη πρόκλησης σημαντικής βλάβης)						Ποσοστό του κύκλου εργασιών που ευθυγραμμίζονται με την ταξινόμια	Κατηγορία		
				Μετριασμός της κλιματικής αλλαγής	Προσαρμογή στην κλιματική αλλαγή	Μετριασμός της κλιματικής αλλαγής	Προσαρμογή στην κλιματική αλλαγή	Υδάτινοι και θαλάσσιοι πόροι	Κυκλική οικονομία	Ρύπανση	Βιοοικολογία και υγιή οικοσυστήματα		Ελάχιστες διασφαλίσεις	Ευνοϊκή δραστηριότητα	Δραστηριότητα μετάβασης
		εκατ. €	%	%	%	N/O	N/O	N/O	N/O	N/O	N/O	N/O	%	E	M
A.1 Περιβαλλοντικά βιώσιμες δραστηριότητες (ευθυγραμμισμένες με την ταξινόμια)															
Ανανεώσιμες Πηγές Ενέργειας															
Ηλεκτρισμός με τη χρήση τεχνολογίας φωτοβολταϊκών	4.1	19,23	0,13	100	0	—	N	—	N	—	N	N	0,13	—	—
Ηλεκτρισμός από αιολική ενέργεια	4.3	18,20	0,13	100	0	—	N	—	N	—	N	N	0,13	—	—
Υπηρεσίες Ηλεκτροκίνησης															
Εγκατάσταση, συντήρηση και επισκευή σταθμών φόρτισης ηλεκτρικών οχημάτων σε κτίρια (και θέσεις στάθμευσης που συνδέονται με κτίρια)	7.4	0,40	0	100	0	—	N	—	—	—	—	N	0	E	—
Κύκλος εργασιών περιβαλλοντικά βιώσιμων δραστηριοτήτων (Ταξινόμια) (A.1)	—	37,82	0,26	100	0								0,26	0	0

Δήλωση Μελών Δ.Σ. Έκθεση Δ.Σ.

Ετήσιες Χρηματοοικονομικές
ΚαταστάσειςΈκθεση Ανεξάρτητου
Ορκωτού ΕλεγκτήΠρόσθετες
Πληροφορίες

Κύκλος εργασιών επιλέξιμων για ταξινομία αλλά μη περιβαλλοντικά βιώσιμων δραστηριοτήτων (μη ευθυγραμμισμένες με την ταξινομία δραστηριότητες) (A.2)	—	21,63	0,15						
Σύνολο (A.1+A.2=A)	—	59,45	0,41				0,26	0	0

Κεφαλαιουχικές Δαπάνες (CapEx)

Οικονομικές δραστηριότητες	Κωδικός	Απόλυτες κεφαλαιουχικές δαπάνες 2022 εκατ. €	Ποσοστό κεφαλαιουχικών δαπανών 2022 %	Κριτήρια σημαντικής συμβολής		Κριτήρια DNSH (μη πρόκλησης σημαντικής βλάβης)						Ποσοστό του κύκλου εργασιών που ευθυγραμμίζονται με την ταξινόμια %	Κατηγορία			
				Μετριασμός της κλιματικής αλλαγής %	Προσαρμογή στην κλιματική αλλαγή %	Μετριασμός της κλιματικής αλλαγής N/O	Προσαρμογή στην κλιματική αλλαγή N/O	Υδάτινοι και θαλάσσιοι πόροι N/O	Κυκλική οικονομία N/O	Ρύπανση N/O	Βιοποικιλότητα και οικοσυστήματα N/O		Ελάχιστες διασφαλίσεις N/O	Ευνοϊκή δραστηριότητα E	Δραστηριότητα μετάβασης M	
A.1 Περιβαλλοντικά βιώσιμες δραστηριότητες (ευθυγραμμισμένες με την ταξινόμια)																
Ανανεώσιμες Πηγές Ενέργειας																
Παραγωγή ηλεκτρικής ενέργειας με χρήση ηλιακής φωτοβολταϊκής τεχνολογίας	4.1	39,59	7,72	100	0	—	N	—	N	—	N	N	7,72	—	—	
Παραγωγή ηλεκτρικής ενέργειας από αιολική ενέργεια	4.3	148,09	28,87	100	0	—	N	—	N	—	N	N	28,87	—	—	
Υπηρεσίες Ηλεκτροκίνησης																
Εγκατάσταση, συντήρηση και επισκευή σταθμών φόρτισης ηλεκτρικών οχημάτων σε κτίρια (και θέσεις στάθμευσης που συνδέονται με κτίρια)	7.4	0,79	0,15	100	0	—	N	—	—	—	—	N	0,15	E	—	
Κεφαλαιουχικές δαπάνες περιβαλλοντικά βιώσιμων δραστηριοτήτων (Ευθυγραμμισμένες με την Ταξινόμια) (A.1)	-	188,48	36,74	100	0								36,74	0,15	0	

Δήλωση Μελών Δ.Σ.

Έκθεση Δ.Σ.

Ετήσιες Χρηματοοικονομικές
ΚαταστάσειςΈκθεση Ανεξάρτητου
Ορκωτού ΕλεγκτήΠρόσθετες
Πληροφορίες

Κεφαλαιουχικές δαπάνες επιλέξιμων για την ταξινομία αλλά μη περιβαλλοντικά βιώσιμων δραστηριοτήτων (μη ευθυγραμμισμέ- νες με την ταξινομία δραστηριότητες) A.2	—	71,70	13,98						
Σύνολο (A.1+A.2=A)	—	260,18	50,72				36,74	0,15	0

Λειτουργικές Δαπάνες (OpEx)

Οικονομικές δραστηριότητες	Κωδικός	Απόλυτες λειτουργικές δαπάνες 2022	Ποσοστό λειτουργικών δαπανών 2022	Κριτήρια σημαντικής συμβολής		Κριτήρια DNSH (μη πρόκλησης σημαντικής βλάβης)						Ελάχιστες διασφαλίσεις	Ποσοστό του κύκλου εργασιών που ευθυγραμμίζονται με την ταξινόμια	Κατηγορία	
				Μετριασμός κλιματικής αλλαγής	Προσαρμογή στην κλιματική αλλαγή	Μετριασμός της κλιματικής αλλαγής	Προσαρμογή στην κλιματική αλλαγή	Υδάτινοι και θαλάσσιοι πόροι	Κυκλική οικονομία	Ρύπανση	Βιοποικιλότητα και οικοσυστήματα			Ευνοϊκή δραστηριότητα	Δραστηριότητα μετάβασης
		εκατ. €	%	%	%	N/O	N/O	N/O	N/O	N/O	N/O	N/O	%	E	M
A.1 Περιβαλλοντικά βιώσιμες δραστηριότητες (ευθυγραμμισμένες με την ταξινόμια)															
Ανανεώσιμες Πηγές Ενέργειας															
Παραγωγή ηλεκτρικής ενέργειας με χρήση ηλιακής φωτοβολταϊκής τεχνολογίας	4.1	1,12	1,53	100	0	—	Y	—	Y	—	Y	Y	1,53	—	—
Παραγωγή ηλεκτρικής ενέργειας από αιολική ενέργεια	4.3	1,92	2,62	100	0	—	Y	—	Y	—	Y	Y	2,62	—	—
Υπηρεσίες Ηλεκτροκίνησης															
Εγκατάσταση, συντήρηση και επισκευή σταθμών φόρτισης ηλεκτρικών οχημάτων σε κτίρια (και θέσεις στάθμευσης που συνδέονται με κτίρια)	7.4	0,42	0,58	100	0	—	Y	—	—	—	—	Y	0,58	E	—
Λειτουργικές δαπάνες περιβαλλοντικά βιώσιμων δραστηριοτήτων (Ευθυγραμμισμένες με την Ταξινόμια) (A.1)	—	3,46	4,73	100	0								4,73	0,58	0

Δήλωση Μελών Δ.Σ. Έκθεση Δ.Σ.

Ετήσιες Χρηματοοικονομικές
ΚαταστάσειςΈκθεση Ανεξάρτητου
Ορκωτού ΕλεγκτήΠρόσθετες
Πληροφορίες

Λειτουργικές δαπάνες επιλέξιμων για την ταξινόμια αλλά μη περιβαλλοντικά βιώσιμων δραστηριοτήτων (μη ευθυγραμμισμέν ες με την ταξινόμια δραστηριότητες) (Α.2)	—	1,00	1,36							
Σύνολο (Α.1+Α.2=Α)	—	4,46	6,09					4,73	0,58	0

Θ.3 Υγεία, Ασφάλεια, Περιβάλλον και Κλιματική Αλλαγή

Ο Όμιλος HELLENiQ ENERGY έχει ενσωματώσει τη Βιώσιμη Ανάπτυξη στον στρατηγικό σχεδιασμό του και μέσα από την Πολιτική για την Υγεία, την Ασφάλεια, το Περιβάλλον και τη Βιώσιμη Ανάπτυξη, έχει δεσμευτεί στην ασφαλή και χωρίς ατυχήματα, οικονομικά βιώσιμη λειτουργία, με σεβασμό στο περιβάλλον και την κοινωνία σύμφωνα με τους 17 Στόχους Βιώσιμης Ανάπτυξης του ΟΗΕ (SDGs – Sustainable Development Goals) και τα κριτήρια ESG (Environmental – Social – Governance).

Ο Όμιλος HELLENiQ ENERGY, λόγω της φύσης των δραστηριοτήτων του, αντιμετωπίζει σειρά κινδύνων στις καθημερινές του δραστηριότητες, αναφορικά με τη χρήση επικίνδυνων και εύφλεκτων ουσιών και τεχνικών προκλήσεων σε εγκαταστάσεις παραγωγής και διακίνησης προϊόντων (πετρελαιοειδών και μη) ιδιαίτερης πολυπλοκότητας και σημαντικού μεγέθους. Αδυναμία διαχείρισης των παραπάνω κινδύνων θα μπορούσε να έχει σημαντικό αντίκτυπο στη λειτουργία και οικονομική θέση του Ομίλου, συμπεριλαμβανομένων διοικητικών κυρώσεων, ή/και αδυναμία διεξαγωγής των δραστηριοτήτων.

Όσον αφορά τον έλεγχο κινδύνων που σχετίζονται με θέματα υγείας, ασφάλειας και περιβάλλοντος, ο Όμιλος χρησιμοποιεί σειρά διαδικασιών αντιμετώπισης κατά τον σχεδιασμό του εξοπλισμού και τη λειτουργία, για τη διαχείριση και τον περιορισμό τους. Παράλληλα, συμμετέχει ενεργά σε διεθνείς οργανώσεις για μέτρηση και σύγκριση σημαντικών δεικτών με την Ευρωπαϊκή πετρελαϊκή και χημική βιομηχανία, καθώς και τη μεταφορά και ενσωμάτωση βέλτιστων πρακτικών, για τη βελτίωση των επιδόσεων του Ομίλου σε θέματα υγείας, ασφάλειας και περιβάλλοντος.

Επιπλέον, η τήρηση των σχετικών διαδικασιών και των επιδόσεων διαχείρισης υγείας, ασφάλειας και περιβάλλοντος σε κάθε εγκατάσταση, αξιολογείται τακτικά τόσο μέσω εσωτερικών επιθεωρήσεων από καταρτισμένο και έμπειρο προσωπικό, αλλά και μέσω ελέγχων από ανεξάρτητους διαπιστευμένους εξωτερικούς φορείς πιστοποίησης. Παράλληλα, παρακολουθεί την εξέλιξη των δεικτών υγείας, ασφάλειας, περιβάλλοντος και ενέργειας (KPIs), οι οποίοι περιλαμβάνονται στις περιοδικές αναφορές του Ομίλου, καθώς και στα κριτήρια αξιολόγησης της απόδοσης των στελεχών.

Υγεία και Ασφάλεια

Για τον Όμιλο HELLENiQ ENERGY η Υγεία και η Ασφάλεια, σε όλες τις δραστηριότητές του, αποτελεί τη σημαντικότερη προτεραιότητα. Η συνολική προσέγγιση της διαχείρισης θεμάτων που αφορούν την Υγεία και Ασφάλεια, περιλαμβάνει προγραμματισμένες πρωτοβουλίες και μέτρα πρόληψης για την εξάλειψη των κινδύνων και τη βελτίωση της απόδοσης. Παράλληλα, περιλαμβάνει συστήματα διαχείρισης, επιθεωρήσεις και δράσεις ενίσχυσης της ηγεσίας, σε όλες τις δραστηριότητες του Οργανισμού. Επιπλέον, ο Όμιλος λαμβάνει όλα τα απαραίτητα μέτρα ασφαλείας για τους εργαζόμενους, τους συνεργάτες και τους επισκέπτες σε όλους τους χώρους εργασίας σε ευθυγράμμιση με τον διεθνή Στόχο Βιώσιμης Ανάπτυξης (SDG-Sustainable Development Goal) του ΟΗΕ για Καλή Υγεία (SDG 3).

Ο Όμιλος επενδύει συνεχώς στην πρόληψη, στις υποδομές, στη βελτίωση - αναθεώρηση διαδικασιών και ευθυγράμμιση με τα πρόσφατα standards και βέλτιστες πρακτικές, ενώ επενδύει συνεχώς στην εκπαίδευση προσωπικού και συνεργατών στον τομέα της Υγείας και Ασφάλειας για να εξασφαλίσει συμμόρφωση με τα αυστηρότερα κριτήρια σε εθνικό και ευρωπαϊκό επίπεδο.

Όλες οι εγκαταστάσεις του Ομίλου θέτουν στόχους για έλεγχο και βελτίωση της επίδοσής τους, στον τομέα της Υγείας και της Ασφάλειας, με τακτικό περιοδικό απολογισμό έναντι των στόχων. Παρακολουθούνται και τίθενται στόχοι για συγκεκριμένους δείκτες ασφάλειας, με βάση και τις προτάσεις της CONCAWE.

Παράλληλα με τις βασικές δράσεις ως προς την Υγεία και Ασφάλεια, ο Όμιλος συνέχισε την αποτελεσματική διαχείριση της κρίσης της πανδημίας λόγω COVID-19, μέσω των συντονισμένων δράσεων που καταγράφονται στη Πολιτική και στο πιστοποιημένο Σύστημα Διαχείρισης Μέτρων Πρόληψης και αντιμετώπισης της πανδημίας, σε όλες τις δραστηριότητες και όλα τα επίπεδα του Οργανισμού. Η Πολιτική του Ομίλου ΕΛΠΕ για την πρόληψη και αντιμετώπιση των προβλημάτων από την πανδημία (COVID-19), αναθεωρείται σύμφωνα με τις οδηγίες του Εθνικού Οργανισμού Δημόσιας Υγείας (ΕΟΔΥ) και του Παγκόσμιου Οργανισμού Υγείας (WHO) καθώς και με τις ανάγκες και τα νέα επιστημονικά δεδομένα.

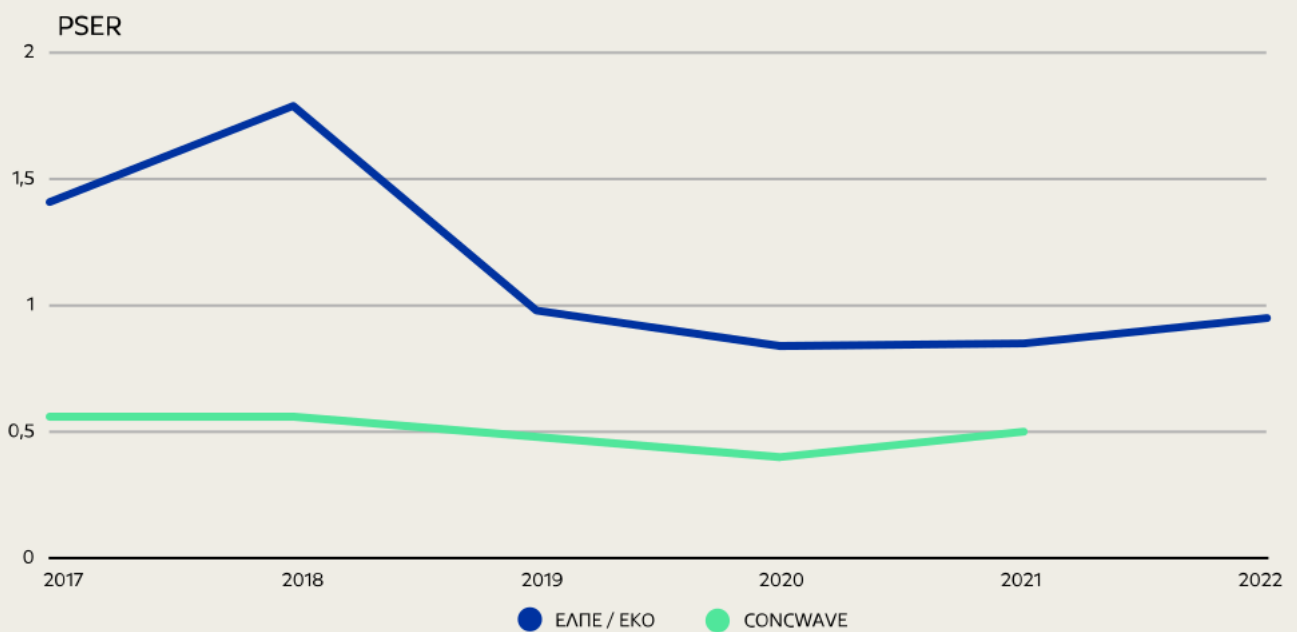
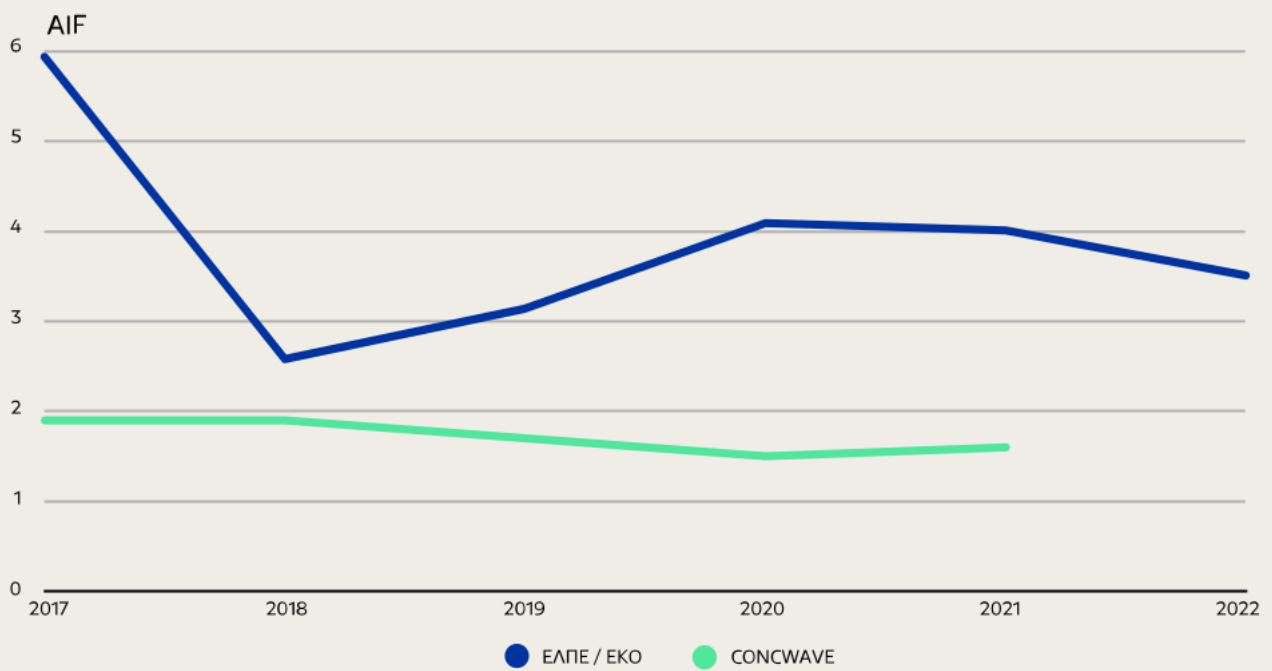
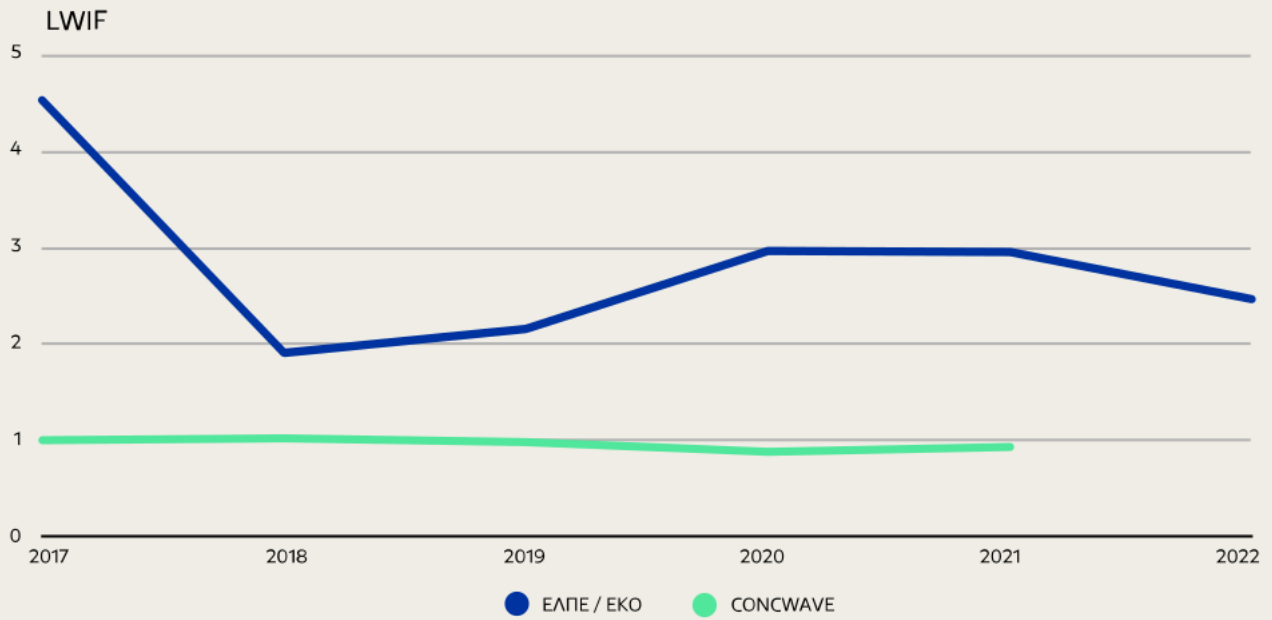
Απολογιστικοί δείκτες Υγείας και Ασφάλειας

Το 2022 ο δείκτης συχνότητας ατυχημάτων απουσίας και ο δείκτης συνολικών τραυματισμών - οι οποίοι αποτελούν βασικούς δείκτες της ασφάλειας προσωπικού - παρουσίασαν μείωση 16,5% και 12,5% αντίστοιχα, σε σχέση με πέρυσι και σε αντιδιαστολή με τους αντίστοιχους ευρωπαϊκούς δείκτες που παρουσίασαν μικρή αύξηση.

Ειδικότερα το 2022, επί συνόλου πάνω από 10,5 εκατ. ανθρωποωρών, σημειώθηκαν 26 ατυχήματα απουσίας από την εργασία σε προσωπικό και εξωτερικούς συνεργάτες.

Παρακάτω ακολουθούν διαγράμματα πορείας βασικών απολογιστικών δεικτών επίδοσης (KPIs) ασφάλειας.

Παρακάτω ακολουθούν διαγράμματα πορείας βασικών απολογιστικών δεικτών επίδοσης (KPI) ασφάλειας.



Προδραστικοί δείκτες Υγείας και Ασφάλειας

Το 2022 επιτεύχθηκε ο στόχος που είχε τεθεί σχετικά με την αναφορά και διερεύνηση των παρ' ολίγον συμβάντων, που αποτελεί σημαντικό προδραστικό δείκτη στις επιδόσεις Υ&Α σε όλες τις εγκαταστάσεις του Ομίλου.

Στο πλαίσιο εμπέδωσης κοινής Κουλτούρας Ασφάλειας σε όλες τις εγκαταστάσεις του Ομίλου, συνεχίστηκε η βασική εκπαίδευση σε θέματα Υ&Α (που περιλαμβάνει θέματα πυρασφάλειας, πρώτων βοηθειών, τεχνικές διάσωσης, βασικές διαδικασίες ασφάλειας, βέλτιστες πρακτικές, κλπ.). Η εκπαίδευση επεκτείνεται σε προσωπικό εξωτερικών συνεργατών, επισκέπτες, οδηγούς βυτιοφόρων και ιδιοκτήτες πρατηρίων, σε διαπιστευμένα εκπαιδευτικά κέντρα (ΚΕΚ).

Τέλος και το 2022, διεξήχθησαν σύμφωνα με τους στόχους που είχαν τεθεί οι επιθεωρήσεις / επισκέψεις ασφαλείας (εξίσου σημαντικός προδραστικός δείκτης Υγείας και Ασφάλειας) στο πλαίσιο όλων των δραστηριοτήτων.



Περιβάλλον και Κλιματική Αλλαγή

Ο Όμιλος HELLENiQ ENERGY ως παραγωγός ενεργειακών προϊόντων αλλά και σημαντικός καταναλωτής, αντιμετωπίζει σημαντικές προκλήσεις στον τομέα της ενέργειας και της κλιματικής αλλαγής. Ειδικά όσον αφορά το φαινόμενο της κλιματικής αλλαγής, αυτό επηρεάζει την επιχειρηματική του δραστηριότητα, δημιουργώντας σημαντικές προκλήσεις αλλά και ευκαιρίες. Οι πιθανοί κίνδυνοι και ευκαιρίες για τις επιχειρησιακές δραστηριότητες του Ομίλου, περιλαμβάνουν ενδεικτικά τη διαχείριση κόστους συμμετοχής στο Ευρωπαϊκό Σύστημα Εμπορίας Δικαιωμάτων Εκπομπών – EU ETS και των νομοθετικών αλλαγών, αλλά και ευκαιρίες όπως την επιτάχυνση των έργων ενεργειακής αποδοτικότητας, τις μελέτες σκοπιμότητας επενδύσεων-ενεργειών με έμφαση στις ΑΠΕ και την αύξηση του χαρτοφυλακίου έργων και επενδύσεων στο πλαίσιο ενεργειακής μετάβασης προς την κλιματική ουδετερότητα.

Πρώτο βήμα για τον αποτελεσματικό σχεδιασμό των δράσεων/στρατηγικής του Ομίλου αποτελεί η αποτύπωση και η διαχείριση των κινδύνων αλλά και των ευκαιριών που υπάρχουν, τόσο από την πλευρά της αντιμετώπισης (mitigation) του φαινομένου της κλιματικής αλλαγής όσο και από πλευράς της στρατηγικής προσαρμογής (adaptation) στις επιπτώσεις της κλιματικής αλλαγής. Το αυξημένο κόστος για καύσιμα και πρώτες ύλες, η μειωμένη ζήτηση ενεργοβόρων προϊόντων καθώς και τα πρόσθετα μέτρα για τον έλεγχο και περιορισμό των εκπομπών Αερίων του Θερμοκηπίου (Ατθ) αποτελούν κρίσιμα θέματα που εξετάζονται και αναλύονται μέσα από διαφορετικούς πυλώνες όπως π.χ. την υφιστάμενη και την επικείμενη νομοθεσία, τις νέες τεχνολογίες αλλά και τις αγορές στις οποίες δραστηριοποιείται ο Όμιλος. Παράλληλα αναλύονται και οι διεθνείς προβλέψεις για την ενεργειακή αγορά και την κλιματική αλλαγή, ούτως ώστε να αξιολογείται συστηματικά η μακροπρόθεσμη στρατηγική του Ομίλου.

Συγκεκριμένα, μέσω της υλοποίησης της στρατηγικής του για βιώσιμη ανάπτυξη ο Όμιλος επιδιώκει την επίτευξη βραχυπρόθεσμων και μακροπρόθεσμων στόχων βελτίωσης των ενεργειακών επιδόσεων και μείωσης των εκπομπών αερίων του θερμοκηπίου, σε συμφωνία και με τους σχετικούς διεθνείς Στόχους Βιώσιμης Ανάπτυξης του ΟΗΕ για Καθαρή Ενέργεια (SDG 7) και για το Κλίμα (SDG 13). Ενδεικτικά αναφέρεται πως ο Όμιλος έχει δεσμευτεί να μειώσει τις εκπομπές αερίων του θερμοκηπίου κατά 50% ως το 2030. Η μείωση αυτή θα επιτευχθεί μέσω βελτίωσης της ενεργειακής αποδοτικότητας στις διεργασίες των διυλιστηρίων, υιοθέτηση νέων τεχνολογιών και εναλλακτικών καυσίμων (δέσμευση άνθρακα CCS, πράσινο υδρογόνο, Sustainable Aviation Fuels) καθώς και μέσω της ανάπτυξης σημαντικού χαρτοφυλακίου ΑΠΕ με στόχο εγκατεστημένη ισχύ >1 GW έως το 2025 και 2 GW έως το 2030. Ειδικότερα για τη διαχείριση ενέργειας, εντός του 2022, τα διυλιστήρια του Ομίλου επαναπιστοποιήθηκαν επιτυχώς για το Σύστημα Διαχείρισης Ενέργειας σύμφωνα με το πρότυπο ISO 50001:2018 ενώ πιστοποιήθηκαν και για πρώτη φορά οι θυγατρικές εταιρίες εμπορίας πετρελαιοειδών ΕΚΟ ΑΒΕΕ και η ΚΑΛΥΨΩ ΚΕΑ ΑΕ (100% θυγατρική της ΕΚΟ). Σημειώνεται ότι το 2022 ήταν το πρώτο έτος κατά το οποίο το φωτοβολταϊκό πάρκο στην Κοζάνη ισχύος 204 MW, ήταν σε πλήρη λειτουργία συνεισφέροντας στην αποφυγή εκπομπών πάνω από 100.000 τόνων CO₂. Επιπρόσθετα, η εγκατεστημένη ισχύ σε έργα ΑΠΕ στο τέλος του 2022 ήταν 341 MW (2021: 65 MW).

Ως αποτέλεσμα της ταχείας υλοποίησης της στρατηγικής απόφασης για επενδύσεις σε ΑΠΕ, η συνολική σωρευτική αποφυγή εκπομπών CO₂ από ΑΠΕ ξεπέρασε τους 400.000 τόνους CO₂ (περίπου 206.000 τόνους μόνο για την παραγωγή του 2022), ενώ επενδύθηκαν πάνω από €190 εκατ. σε έργα μείωσης του περιβαλλοντικού αποτυπώματος του Ομίλου, όπως έργα ΑΠΕ, εξοικονόμησης ενέργειας και μείωσης αέριων εκπομπών στα διυλιστήρια, πέραν των έργων αναβάθμισης – εκσυγχρονισμού εξοπλισμού/μονάδων.

Για το 2022, οι άμεσες χρηματοοικονομικές επιπτώσεις για την HELLENiQ ENERGY, σχετίστηκαν κυρίως με το κόστος κάλυψης του ελλείμματος δικαιωμάτων εκπομπών, καθώς και τα τρία διυλιστήρια του Ομίλου στην Ελλάδα συμμετέχουν στο Ευρωπαϊκό Σύστημα Εμπορίας Δικαιωμάτων Εκπομπών Αερίων του Θερμοκηπίου (EU-ETS). Στο πλαίσιο της 4^{ης} φάσης (2021-2030) εμπορίας δικαιωμάτων εκπομπών CO₂, το κόστος συμμόρφωσης έχει αυξηθεί σημαντικά, παρόλα τα έργα εξοικονόμησης ενέργειας, λόγω της μειούμενης κατανομής δικαιωμάτων από χρόνο σε χρόνο, αλλά και τη σημαντική αύξηση (10πλασιασμός) της τιμής των δικαιωμάτων τα τελευταία χρόνια (από €8/tn αρχές του 2018 σε €80/tn στο τέλος του 2022). Οι εκτιμώμενες εκπομπές CO₂ των τριών διυλιστηρίων για το έτος 2022 (εν αναμονή οριστικοποίησης μετά την επαλήθευση τους από πιστοποιημένο φορέα) ανέρχονται σε 3,6 εκατ. τόνους.

Μετά τις εξελίξεις σε Ευρωπαϊκό Επίπεδο σχετικά με τον στόχο μείωσης των εκπομπών αερίων του θερμοκηπίου κατά 55% έως το 2030 (στο πλαίσιο της συμφωνίας - Green Deal), καθώς και τα ήδη εφαρμοζόμενα μέτρα

αναδιάρθρωσης του EU-ETS για την περίοδο 2021-2030 και τη σχεδιαζόμενη νέα αναθεώρηση του EU ETS, η τιμή των δικαιωμάτων (€/tn) εκτιμάται ότι σύντομα θα πλησιάσει το επίπεδο των €100/tn, το οποίο επηρεάζει το κόστος συμμόρφωσης, τόσο άμεσα, όσο και έμμεσα μέσω της κατανάλωσης ηλεκτρικής ενέργειας που επίσης επιβαρύνεται από αντίστοιχο κόστος.

Στο πλαίσιο της μείωσης του ευρύτερου περιβαλλοντικού αποτυπώματος του, ο Όμιλος στοχεύει τόσο στη μείωση των αέριων εκπομπών όσο και των παραγόμενων αποβλήτων μέσω συγκεκριμένων δράσεων, όπως η μεγιστοποίηση της χρήσης αέριων καυσίμων, η χρήση καυσίμων υψηλότερων περιβαλλοντικών προδιαγραφών και η εφαρμογή προηγμένων τεχνολογιών στην παραγωγική διεργασία. Για το 2022, συνεχίστηκαν οι δράσεις βελτίωσης του περιβαλλοντικού αποτυπώματος στο πλαίσιο και της συμμόρφωσης με τα νέα επίπεδα εκπομπών που συνδέονται με τις Βέλτιστες Διαθέσιμες Τεχνικές (ΒΔΤ) οι οποίες έχουν ενσωματωθεί στις νέες αποφάσεις έγκρισης των περιβαλλοντικών όρων λειτουργίας των διυλιστηρίων του Ομίλου. Σημειώνεται ότι στο διυλιστήριο Ασπροπύργου, εντός του 2022 τέθηκε σε λειτουργία το νέο ηλεκτροστατικό φίλτρο σωματιδίων (ESP), το οποίο από την έναρξη λειτουργίας του έχει οδηγήσει σε μείωση PMs κατά περίπου 75% μόνο στη μονάδα του FCC που αποτελεί και την σημαντικότερη πηγή PMs στο διυλιστήριο.

Αναφορικά με τη διαχείριση υγρών και στερεών αποβλήτων και σε συμφωνία με τις αρχές της κυκλικής οικονομίας και το Στόχο για Υπεύθυνη Παραγωγή και Κατανάλωση (SDG 12), πρωταρχικό στόχο αποτελεί η μείωση της παραγωγής τους στη πηγή, η μεγιστοποίηση της ανακύκλωσης και επαναχρησιμοποίηση στην παραγωγική διαδικασία για όσα ρεύματα αποβλήτων είναι αυτό εφικτό και στη συνέχεια, η διαχείρισή τους με τον καλύτερο δυνατό τρόπο για το περιβάλλον και την ανθρώπινη υγεία. Σκοπός είναι η σημαντική μείωση των αποβλήτων που θα οδηγούνται προς τελική διάθεση – ταφή σύμφωνα με τους ευρωπαϊκούς στόχους και πολιτικές.

Ο Όμιλος έχει υιοθετήσει από το 2016 τον Ελληνικό Κώδικα Βιωσιμότητας και συμμετέχει ενεργά στο διάλογο για τη βιώσιμη ανάπτυξη, συνεισφέροντας με δράσεις και επενδύσεις στους 17 στόχους που έχουν τεθεί από το ΟΗΕ με ορίζοντα το 2030. Το 2022, ο Όμιλος διατηρήθηκε για μια ακόμα χρονιά στην ηγετική ομάδα των The Most Sustainable Companies in Greece 2022, που αποτελούν επιχειρήσεις πρότυπα στη διαμόρφωση του Επιχειρηματικού Χάρτη της Βιώσιμης Ανάπτυξης στην Ελλάδα. Επιπροσθέτως, συμμετείχε για πέμπτη χρονιά στην αξιολόγηση της συνολικής διαχείρισης των θεμάτων κλιματικής αλλαγής από τον διεθνή οργανισμό CDP (συνέχεια του Carbon Disclosure Project, το οποίο περιλαμβάνει μεγάλο μέρος των προτάσεων του Task Force for Climate related Financial Disclosures - TCFD) και κατατάχθηκε στο επίπεδο A- (Management Level, Taking Coordinated Action on climate issues), μια βαθμίδα υψηλότερα σε σχέση με τα προηγούμενα έτη και πάνω από τον μέσο όρο του κλάδου παγκοσμίως.

Θ.4 Ανθρώπινο Δυναμικό

Ο κλάδος στον οποίο δραστηριοποιείται ο Όμιλος, απαιτεί εξειδικευμένες δεξιότητες, εκπαίδευση και εμπειρία. Κατά συνέπεια η δυνατότητα προσέλκυσης και διατήρησης του κατάλληλου ανθρώπινου δυναμικού είναι σημαντικός παράγοντας για την απρόσκοπτη λειτουργία του Ομίλου.

Τυχόν αδυναμία εύρεσης και απασχόλησης ικανού προσωπικού, ειδικά μέσης και ανώτερης διοικητικής βαθμίδας και υψηλής εξειδίκευσης θα μπορούσε να επηρεάσει αρνητικά τη λειτουργία και την οικονομική κατάσταση του Ομίλου.

Η παροχή ασφαλούς εργασιακού περιβάλλοντος, που επιπλέον παρακινεί τους εργαζόμενους και τους αντιμετωπίζει με σεβασμό, δίνοντας ίσες ευκαιρίες σε όλους, είναι προτεραιότητα του Ομίλου. Οι εταιρικές πολιτικές και πρακτικές του Ομίλου δίνουν προτεραιότητα στην ενδυνάμωση των δεξιοτήτων των εργαζομένων, την εναρμόνιση επαγγελματικού και οικογενειακού βίου και την ανάπτυξη ομαδικότητας και συνεργασίας.

Ο Όμιλος διατηρεί ένα άριστο εργασιακό κλίμα και εφαρμόζει ένα ολοκληρωμένο σύστημα ανάπτυξης και διοίκησης ανθρώπινου δυναμικού με επιχειρησιακές συλλογικές συμβάσεις εργασίας και εσωτερικούς κανονισμούς εργασίας, ανταγωνιστικές αμοιβές, δυνατότητες εξέλιξης και ανάπτυξης, παροχές, βραβεύσεις, αξιολόγηση απόδοσης των εργαζομένων, εσωτερικό εκπαιδευτικό σύστημα, ενθάρρυνση των εργαζομένων για ανάληψη διαφορετικών ρόλων, ανάλογα με τις γνώσεις, την πείρα και τις ικανότητές τους.

Η ενημέρωση και ο ανοιχτός διάλογος αποτελούν τη βάση μιας δημιουργικής σχέσης με τους εργαζόμενους του Ομίλου. Στον Όμιλο υπάρχει η δυνατότητα ανοικτής επικοινωνίας μεταξύ Διοίκησης και στελεχών (open door policy) με στόχο την αύξηση των συνεργασιών, της αποδοτικότητας και του αμοιβαίου σεβασμού. Οι σχέσεις με τους εργαζόμενους βασίζονται στην αρχή της ίσης μεταχείρισης.

Τόσο η ένταξη όσο και η πορεία κάθε εργαζόμενου εντός Ομίλου, κρίνονται με βάση τα προσόντα, την απόδοση και τις φιλοδοξίες του, χωρίς καμία διάκριση:

- Αξιοκρατικά συστήματα προσέλκυσης και αξιολόγησης εργαζομένων.
- Παροχή ίσων ευκαιριών σε όλους για εμπάθунση στο αντικείμενό τους και συνεχή επαφή με τις εξελίξεις στο χώρο της ενέργειας.
- Δυνατότητες εξέλιξης, χωρίς καμία διάκριση (π.χ. φύλο, ηλικία, καταγωγή, θρησκεία, εθνικότητα κ.λπ.).

Η εσωτερική λειτουργία των επιχειρηματικών μονάδων του Ομίλου γίνεται με βάση συγκεκριμένες αρχές και κανόνες, ώστε να υπάρχει συνέπεια και συνέχεια, βασικά δομικά στοιχεία που εγγυώνται μια επιτυχημένη και αναπτυξιακή πορεία. Στο πλαίσιο αυτό, ο Κώδικας Δεοντολογίας συνοψίζει τις αρχές που διέπουν την εσωτερική λειτουργία των Εταιρειών του Ομίλου και καθορίζουν τον τρόπο λειτουργίας του, ενώ ο Εσωτερικός Κανονισμός Εργασίας καθορίζει τους κανόνες που διέπουν γενικά τις εργασιακές σχέσεις μεταξύ της Εταιρείας και του προσωπικού της.

Όπως αναφέρθηκε, η ασφάλεια των εγκαταστάσεων του Ομίλου είναι από τις πλέον σημαντικές προτεραιότητες. Στον τομέα της διαχείρισης του επαγγελματικού κινδύνου δίνεται έμφαση στην πρόληψη, ώστε να προβλέπονται και να ελέγχονται όλοι οι πιθανοί κίνδυνοι υγείας και ασφάλειας, σύμφωνα με τα κριτήρια της ελληνικής νομοθεσίας (Ν.3850/2010), τους ευρωπαϊκούς και διεθνείς κώδικες και τις καλές πρακτικές. Σε αυτό το πλαίσιο και με στόχο την απόκτηση κοινής κουλτούρας ασφάλειας σε όλες τις βιομηχανικές εγκαταστάσεις του Ομίλου, εφαρμόζεται κοινή διαδικασία βασικής εκπαίδευσης (πυρασφάλεια, τεχνικές διάσωσης, πρώτες βοήθειες κ.λπ.) και σεμινάρια ηγεσίας (από τους διευθυντές έως τους συντονιστές και εργοδηγούς), με σκοπό να ενισχυθεί και εμπεδωθεί το Safety Culture. Η εκπαίδευση επεκτείνεται και σε εργολάβους, πελάτες, οδηγούς βυτιοφόρων, πρατηριούχους, κ.ά.. Οι επισκέπτες ενημερώνονται μέσω εντύπου υλικού για τις οδηγίες ασφάλειας των εγκαταστάσεων.

Επιπλέον, η διασφάλιση της υγείας των εργαζομένων και η εξασφάλιση ενός ασφαλούς περιβάλλοντος εργασίας αποτελούν βασικές αξίες της Εταιρείας και αποκρυσταλλώνονται μέσω της «Διαδικασίας Επίβλεψης Υγείας

Δήλωση Μελών Δ.Σ. Έκθεση Δ.Σ.

Ετήσιες Χρηματοοικονομικές Καταστάσεις

Έκθεση Ανεξάρτητου Ορκωτού Ελεγκτή

Πρόσθετες Πληροφορίες

Εργαζόμενων». Πραγματοποιούνται περιοδικές ιατρικές εξετάσεις των εργαζομένων σε συνδυασμό με τη θέση εργασίας τους, την ηλικιακή ομάδα και το φύλο.

Η εκπαίδευση των εργαζομένων συνολικά, αποτελεί μια περιοχή έμφασης, ώστε ο κάθε εργαζόμενος να κατανοήσει τους στρατηγικούς στόχους του Ομίλου, να προσδιορίσει αποτελεσματικότερα το ρόλο του και να εξελίξει τις δεξιότητές του.

Ο Όμιλος παρακολουθεί τη σχετική εργατική νομοθεσία (εθνική, ευρωπαϊκή, ILO), συμπεριλαμβανομένων των αναφορών σχετικά με την εργασία ανηλίκων, τον σεβασμό των ανθρωπίνων δικαιωμάτων και τις συνθήκες εργασίας και είναι σε πλήρη συμφωνία με τις συλλογικές και σχετικές διεθνείς συμβάσεις.



Θ.5 Κοινωνία

Η λειτουργία της HELLENiQ ENERGY διέπεται από αξίες όπως η ακεραιότητα, ο σεβασμός, η καινοτομία και η αξιοπιστία και έχει ως στόχο την υπεύθυνη στάση απέναντι στο κοινωνικό σύνολο, με γνώμονα τη βιώσιμη ανάπτυξη. Ως εκ τούτου, έχει προσδιορίσει τους κοινωνικούς εταίρους που επηρεάζουν ή/και επηρεάζονται από τις δραστηριότητες της και βρίσκεται σε συνεχή και ουσιαστικό διάλογο μαζί τους.

Στο πλαίσιο αυτό, ο Όμιλος υλοποιεί ανάλυση ουσιαστικών θεμάτων ESG (Environment – Social – Governance), ώστε να αναγνωρίσει και να αξιολογήσει τα πιο σημαντικά θέματα ESG για την υπεύθυνη λειτουργία του, με τη συμμετοχή εκπροσώπων όλων των κοινωνικών εταίρων, αλλά και της Ανώτατης Διοίκησης (Double Materiality) (βλ. Ετήσιο Απολογισμό: <https://www.helpe.gr/media-center/company-publications/annual-report/> και αναλυτικά Απολογισμό Βιώσιμης Ανάπτυξης και Εταιρικής Υπευθυνότητας: <https://www.helpe.gr/corporate-responsibility/sustainability-reports/>).

Παράλληλα, έχει δεσμευτεί να λειτουργεί με διαφάνεια και ευθυκρισία και να προσφέρει αξία στους κοινωνικούς εταίρους του. Για τον σκοπό αυτό, έχει ενσωματώσει στη στρατηγική του τους παγκόσμιους στόχους για τη βιώσιμη ανάπτυξη του ΟΗΕ και εκδίδει Απολογισμό Βιώσιμης Ανάπτυξης και Εταιρικής Υπευθυνότητας, ο οποίος ευθυγραμμίζεται με τα διεθνή πρότυπα περί Απολογισμού Βιωσιμότητας, τις 10 Αρχές και τα κριτήρια CoP του Οικουμενικού Συμφώνου του ΟΗΕ, τα GRI Standards του Global Reporting Initiative, συμπεριλαμβανομένου των δεικτών για τον πετρελαϊκό κλάδο (GRI 11 Oil and Gas Sector). Η αξιοπιστία των παρεχόμενων πληροφοριών διασφαλίζεται από τρίτο ανεξάρτητο φορέα.

Αξίζει ακόμα να σημειωθεί ότι η HELLENiQ ENERGY συνεργάζεται με τους κοινωνικούς της εταίρους για την έγκαιρη αναγνώριση των αναγκών τους, την υπεύθυνη λειτουργία της και την ενίσχυση της κοινωνίας και την προστασία του περιβάλλοντος. Η έμπρακτη στήριξη των πολιτών μέσα από ενέργειες και πρωτοβουλίες που βελτιώνουν την καθημερινότητα και συμβάλλουν στην κοινωνική πρόοδο, αποτελούν αναπόσπαστο κομμάτι της εταιρικής φιλοσοφίας του Ομίλου.

Προς αυτήν την κατεύθυνση, έχει αναπτύξει ένα εκτεταμένο πρόγραμμα Εταιρικής Υπευθυνότητας. Συγκεκριμένα, η στρατηγική Εταιρικής Υπευθυνότητας του Ομίλου εξυπηρετεί ουσιαστικές ανάγκες, μέσα από την υλοποίηση αποτελεσματικών παρεμβάσεων.

Ως υπεύθυνος εταιρικός πολίτης, ο Όμιλος σχεδιάζει προγράμματα, που εστιάζουν σε 4 βασικούς άξονες:

1. Κοινωνία
2. Εκπαίδευση
3. Περιβάλλον
4. Πολιτισμός & Αθλητισμός,

ενώ στο πλαίσιο των εργαζομένων και της αγοράς, μέσω των πρατηρίων που διαθέτει, υλοποιεί δράσεις που σχεδιάζονται ανά θεματική κατηγορία. Οι εν λόγω ενέργειες πραγματοποιούνται τόσο σε εθνικό και τοπικό επίπεδο, αναδεικνύοντας το εύρος της δέσμευσης του Ομίλου στην κοινωνία.

Αναλυτικότερα, το 2022 μέσα από το πρόγραμμα “Proud of Youth” επιβράβευσε για ακόμα μια χρονιά την αριστεία και υποστήριξε έμπρακτα την προσπάθεια των νέων ανθρώπων για μάθηση και εξέλιξη. Στο πλαίσιο αυτό, χορήγησε 16 υποτροφίες για μεταπτυχιακές σπουδές σε πανεπιστήμια της Ελλάδας ή του εξωτερικού. Παράλληλα, για 14^η συνεχόμενη χρονιά, επιβράβευσε συνολικά 464 αριστούχους αποφοίτους των Γενικών και Επαγγελματικών Λυκείων που διαμένουν στους όμορους Δήμους του Θριασίου Πεδίου, της Δυτικής Θεσσαλονίκης και για πρώτη φορά της Κοζάνης.

Επίσης, η HELLENiQ ENERGY μέσα από τις εταιρείες της ΕΛΛΗΝΙΚΑ ΠΕΤΡΕΛΑΙΑ και ΕΚΟ, υλοποίησε το πρόγραμμα «Κύμα Ζεστασιάς», μία σημαντική νέα προσφορά στην κοινωνία για την αντιμετώπιση της παγκόσμιας ενεργειακής κρίσης. Συγκεκριμένα, ο Όμιλος κάλυψε τις ανάγκες του χειμώνα σε πετρέλαιο

Δήλωση Μελών Δ.Σ. Έκθεση Δ.Σ.

Ετήσιες Χρηματοοικονομικές
ΚαταστάσειςΈκθεση Ανεξάρτητου
Ορκωτού ΕλεγκτήΠρόσθετες
Πληροφορίες

θέρμανσης των μεγαλύτερων δημόσιων παιδιατρικών νοσοκομείων στην Αττική και μίας παιδιατρικής μονάδας στη Θεσσαλονίκη. Ακόμα, προσέφερε δωρεάν πετρέλαιο θέρμανσης σε πολυμελείς οικογένειες χαμηλών εισοδημάτων, καλύπτοντας έως 500 λίτρα ανά οικογένεια. Το πρόγραμμα υλοποιήθηκε σε συνεργασία με το Υπουργείο Εργασίας & Κοινωνικών Υποθέσεων και το Υπουργείο Οικονομικών, έχοντας την πολύτιμη στήριξη της Ανεξάρτητης Αρχής Δημοσίων Εσόδων, ενώ υπολογίζεται ότι **ωφελήθηκαν πάνω από 13.000 συμπολίτες μας**.

Στον περιβαλλοντικό τομέα, ο Όμιλος υλοποίησε αντιδιαβρωτικά έργα στις περιοχές Σχίνου Κορινθίας (Γεράνεια Όρη) και Βαρυμπόμπης, ενώ στους όμορους δήμους του πραγματοποίησε εθελοντικούς καθαρισμούς παραλιών και χώρων πρασίνου, με τη συμμετοχή 1.000 μαθητών και 130 εργαζόμενων και των οικογενειών τους, συλλέγοντας σχεδόν 2 τόνους απορριμμάτων.

Παράλληλα, στήριξε το ιστορικό αθλητικό γεγονός «ΕΚΟ Ράλι Ακρόπολις», ενώ συμβάλει στην ανάπτυξη του ιστορικού κινηματογράφου «ΕΛΕΥΣΙΣ», προκειμένου αυτός να φιλοξενήσει εκδηλώσεις της «Ελευσίνας Πολιτιστικής Πρωτεύουσας Ευρώπης 2023».



Θ.6 Ηθική και Διαφάνεια - Κώδικας Δεοντολογίας

Ο Κώδικας Δεοντολογίας συνοψίζει τις αρχές που διέπουν την επιχειρηματική δραστηριότητα του Ομίλου στην Ελλάδα και στο εξωτερικό, οι οποίες καθορίζουν τον τρόπο λειτουργίας του για την επίτευξη των επιχειρηματικών του στόχων. Έτσι, εξυπηρετούνται με τον καλύτερο τρόπο τα συμφέροντα των ενδιαφερομένων μερών (όπως των μετόχων, του προσωπικού, των συναλλασσόμενων με τον Όμιλο και της Εθνικής Οικονομίας), ελαχιστοποιώντας παράλληλα τους κινδύνους αναφορικά με τη συμμόρφωση αλλά και την καλή φήμη του Ομίλου. Στον Κώδικα συνοψίζονται οι αρχές, σύμφωνα με τις οποίες κάθε άτομο που συμμετέχει στην παραγωγική λειτουργία των Εταιρειών τού Ομίλου και όλων των συλλογικών του οργάνων, πρέπει να ενεργεί και να πράττει εντός του πλαισίου των καθηκόντων του, αποτελώντας οδηγό για όλους, είτε εργαζομένων είτε τρίτων που συνεργάζονται με τον Όμιλο HELLENiQ ENERGY.

Η διαδικασία αποδοχής και επαναβεβαίωσης της δέσμευσης γίνεται σε τακτά χρονικά διαστήματα από τη Γενική Διεύθυνση Ανθρωπίνου Δυναμικού & Διοικητικών Υπηρεσιών Ομίλου και ο Κώδικας είναι μεταφρασμένος σε όλες τις γλώσσες των χωρών που δραστηριοποιείται ο Όμιλος, καθώς και στα Αγγλικά.

Από την εφαρμογή του Κώδικα Δεοντολογίας το 2011, έχει λάβει χώρα συστηματική εκπαίδευση και επιμόρφωση των στελεχών και των εργαζομένων των εταιρειών του Ομίλου στο περιεχόμενο του Κώδικα και τον τρόπο λειτουργίας του. Παράλληλα, η παρουσίαση του Κώδικα Δεοντολογίας έχει ενταχθεί στο εκπαιδευτικό πρόγραμμα των νεοπροσλαμβανόμενων στον Όμιλο.

Εντός του 2022, ολοκληρώθηκε η κατάρτιση της Πολιτικής για την Καταπολέμηση της Βίας και της Παρενόχλησης στην εργασία, σύμφωνα με τις διατάξεις του Ν. 4808/2021, ενώ εντός του 2023 προβλέπεται να ολοκληρωθεί η αναθεώρηση του Κώδικα Δεοντολογίας προκειμένου να εναρμονιστεί με νεότερες νομοθετικές εξελίξεις, όπως η πρόσφατη ενσωμάτωση της Οδηγίας ΕΕ 1937/2019 με την προστασία των προσώπων που αναφέρουν παραβάσεις του δικαίου της Ένωσης (Whistleblowing) με τον Ν. 4990/2022.

I. Πληροφορίες για τα Χρηματοοικονομικά Μέσα

Η φύση των δραστηριοτήτων του Ομίλου δημιουργεί έκθεση σε σημαντικούς κινδύνους που προέρχονται κυρίως από το ευμετάβλητο και δύσκολο προβλέψιμο διεθνές περιβάλλον διύλισης καθώς και την διαρκώς αυξανόμενη αστάθεια που παρουσιάζουν οι διεθνείς χρηματαγορές.

Στο πλαίσιο της διαχείρισης κινδύνων, όπως περιγράφεται με λεπτομέρεια στις δημοσιευμένες οικονομικές καταστάσεις, ο Όμιλος προβαίνει, όπου είναι δυνατόν, και εξυπηρετεί τα συμφέροντά του, σε συναλλαγές αντιστάθμισης κινδύνου χρησιμοποιώντας χρηματοοικονομικά παράγωγα. Το είδος των συναλλαγών αυτών διαχωρίζεται σε δύο βασικές κατηγορίες:

Βραχυπρόθεσμες Συναλλαγές

Η πρώτη κατηγορία αφορά βραχυπρόθεσμες κινήσεις διαχείρισης και αντιστάθμισης κινδύνου που επηρεάζουν την κερδοφορία κυρίως των επομένων 6-12 μηνών, τα αποτελέσματα των οποίων αποτιμώνται κάθε τρίμηνο και συμπεριλαμβάνονται στα έσοδα ή έξοδα της περιόδου.

Μακροπρόθεσμες Συναλλαγές

Η δεύτερη κατηγορία αφορά πιο μακροπρόθεσμες συναλλαγές οι οποίες καλύπτουν στρατηγικής σημασίας θέματα, όπως επενδύσεις.



I.1 Σημαντικά Γεγονότα που Συνέβησαν από τη Λήξη της Χρήσης και μέχρι την Ημερομηνία Υποβολής της Παρούσας Έκθεσης

Εκτός αυτών που αναφέρονται στη [Σημείωση 18](#) και [32](#) των χρηματοοικονομικών καταστάσεων, δεν συνέβησαν σημαντικά γεγονότα μετά τη λήξη της χρήσης και μέχρι την ημερομηνία υποβολής της παρούσας έκθεσης.

Ι.2 Επεξηγηματική Έκθεση του Διοικητικού Συμβουλίου επί των πληροφοριών της παρ.7 άρθρου 4 Ν.3556/2007 (σύμφωνα με την παρ.8 του άρθρου 4 του Ν.3556/2007)

Το Διοικητικό Συμβούλιο υποβάλλει προς την Τακτική Γενική Συνέλευση των Μετόχων, την παρούσα Επεξηγηματική Έκθεση επί των πληροφοριών της παρ. 7 του άρθρου 4 του Ν.3556/2007 σύμφωνα με τις διατάξεις της παρ. 8 του άρθρου 4 Ν.3556/2007, όπως ισχύει.

α) Διάρθρωση του μετοχικού κεφαλαίου της Εταιρείας

Το μετοχικό κεφάλαιο της Εταιρείας ανέρχεται σε εξακόσια εξήντα έξι εκατομμύρια, διακόσια ογδόντα τέσσερις χιλιάδες, επτακόσια τρία ευρώ και τριάντα λεπτά (€ 666.284.703,30), διαιρούμενο σε τριακόσια πέντε εκατομμύρια, εξακόσιες τριάντα πέντε χιλιάδες, εκατό ογδόντα πέντε (305.635.185) άυλες κοινές ονομαστικές μετά ψήφου μετοχές, ονομαστικής αξίας δύο ευρώ και δέκα οκτώ λεπτών (€2,18) εκάστη. Οι μετοχές είναι στο σύνολό τους εισηγμένες προς διαπραγμάτευση στην Κύρια Αγορά αξιών του Χρηματιστηρίου Αθηνών.

β) Περιορισμοί στη μεταβίβαση των μετοχών της Εταιρείας

Μετά την τροποποίηση του Καταστατικού της Εταιρείας το 2013, όπου καταργήθηκε το υποχρεωτικό, ελάχιστο ποσοστό συμμετοχής του Ελληνικού Δημοσίου στο κεφάλαιό της (35%), δεν υπάρχουν περιορισμοί στη μεταβίβαση των μετοχών της Εταιρείας.

γ) Σημαντικές άμεσες ή έμμεσες συμμετοχές κατά την έννοια των διατάξεων του Ν.3556/2007

Οι μέτοχοι (φυσικά ή νομικά πρόσωπα) που κατέχουν, άμεσα ή έμμεσα, ποσοστό μεγαλύτερο από 2% του συνολικού αριθμού των μετοχών της εταιρείας κατά την 31.12.2022 παρατίθενται στον κάτωθι πίνακα:

Μετοχική Σύνοψη			
Μέτοχος	Αριθμός Μετοχών	% Συμμετοχής	Δικαιώματα Ψήφου
Pan-European Oil & Industrial Holdings SA	144.002.032	47,12	144.002.032
Ελληνικό Δημόσιο (ΤΑΙΠΕΔ)	108.430.304	35,48	108.430.304
Ευρύ Επενδυτικό Κοινό	53.202.849	17,40	53.202.849
Σύνολο Μετοχών	305.635.185	100	305.635.185

δ) Τίτλοι (περιλαμβανομένων μετοχών) παρέχοντες ειδικά δικαιώματα ελέγχου και περιγραφή αυτών

Δεν υφίστανται τίτλοι (περιλαμβανομένων μετοχών) της Εταιρείας που παρέχουν στους κατόχους τους ειδικά δικαιώματα ελέγχου.

ε) Περιορισμοί στο δικαίωμα ψήφου

Μετά την τροποποίηση του Καταστατικού της Εταιρείας από την Έκτακτη Γενική Συνέλευση της 28 Μαΐου 2021, το Ελληνικό Δημόσιο έχει δικαίωμα διορισμού τεσσάρων (4) μελών του Δ.Σ. για λογαριασμό του Ταμείου Αξιοποίησης Ιδιωτικής Περιουσίας του Δημοσίου Α.Ε. («ΤΑΙΠΕΔ»). Εφόσον ασκηθεί το δικαίωμα αυτό, το ΤΑΙΠΕΔ δεν συμμετέχει στην εκλογή των υπόλοιπων 7 μελών του Δ.Σ. από τη Γενική Συνέλευση των μετόχων της Εταιρείας (άρθρο 20 παρ. 2).

στ) Συμφωνίες μετόχων γνωστές στην Εταιρεία, που συνεπάγονται περιορισμούς στη μεταβίβαση μετοχών ή στην άσκηση δικαιωμάτων ψήφου

Υπάρχει η από 30/5/2003 συμφωνία μετόχων μεταξύ της μετόχου Paneuropean Oil and Industrial Holdings S.A. και του Ελληνικού Δημοσίου (ΤΑΙΠΕΔ), η οποία προβλέπει περιορισμούς στη μεταβίβαση μετοχών από τους συμβαλλομένους σε αυτήν. Η Εταιρεία δεν συμβάλλεται στην εν λόγω συμφωνία μετόχων.

ζ) Κανόνες διορισμού και αντικατάστασης μελών Δ.Σ. και τροποποίησης καταστατικού

Το Καταστατικό της Εταιρείας (άρθρο 20), όπως τροποποιήθηκε τον Μάιο του 2021, στο πλαίσιο των δυνατοτήτων που παρέχονται με τον Ν. 4548/2018, όπως ισχύει, προβλέπει για τον διορισμό και την αντικατάσταση των μελών του Δ.Σ. τα εξής:

1. Το Ελληνικό Δημόσιο για λογαριασμό του μετόχου ΤΑΙΠΕΔ έχει δικαίωμα να διορίζει τέσσερα (4) από τα ένδεκα (11) μέλη του Δ.Σ. εφόσον διατηρεί άμεσα ή έμμεσα δια του ΤΑΙΠΕΔ τουλάχιστον το 35% των μετά ψήφου μετοχών της Εταιρείας. Η πρόβλεψη αυτή μπορεί να τροποποιηθεί μετά από απόφαση της Γενικής Συνέλευσης στην οποία παρίστανται ή αντιπροσωπεύονται μέτοχοι που εκπροσωπούν το ήμισυ πλέον μίας, του συνόλου των μετά ψήφου μετοχών της Εταιρείας και με πλειοψηφία του ημίσεος πλέον μίας, του συνόλου των μετά ψήφου μετοχών της Εταιρείας. Σε περίπτωση που η συμμετοχή του Ελληνικού Δημοσίου κατέλθει του 35% των μετά ψήφου μετοχών της Εταιρείας, η πρόβλεψη μπορεί να τροποποιηθεί μετά από απόφαση της Γενικής Συνέλευσης η οποία λαμβάνεται με απλή απαρτία και πλειοψηφία. Η άσκηση του δικαιώματος διορισμού από το Ελληνικό Δημόσιο γίνεται βάσει των προβλέψεων του άρθρου 79 του Ν. 4548/2018 και μετά από ενημέρωση της Εταιρείας αναφορικά με τη διαπίστωση πλήρωσης των κριτηρίων καταλληλότητας των διοριζόμενων μελών σύμφωνα με την πολιτική καταλληλότητας της Εταιρείας.
2. Το Δ.Σ. μπορεί να εκλέγει μέλη του σε αντικατάσταση μελών που παραιτήθηκαν, απεβίωσαν ή απώλεσαν την ιδιότητα τους με οποιονδήποτε άλλο τρόπο. Η εκλογή αυτή είναι δυνατή υπό την προϋπόθεση ότι τα απομείναντα μέλη του Διοικητικού Συμβουλίου είναι τουλάχιστον τρία (3) και ισχύει για το υπόλοιπο της θητείας του μέλους που αντικαθίσταται. Η απόφαση της εκλογής υποβάλλεται στη δημοσιότητα του άρθρου 13 του Ν. 4548/2018, όπως ισχύει και ανακοινώνεται από το Δ.Σ. στην αμέσως προσεχή Γενική Συνέλευση, η οποία δικαιούται να αντικαταστήσει τον εκλεγέντα, ακόμη και εάν δεν περιέχεται σχετικό θέμα στην ημερήσια διάταξη.
3. Σε περίπτωση παραίτησης, θανάτου ή με οποιονδήποτε άλλο τρόπο απώλειας της ιδιότητας μέλους ή μελών του Δ.Σ., τα υπόλοιπα μέλη μπορούν να συνεχίσουν τη διαχείριση και την εκπροσώπηση της Εταιρείας και χωρίς την αντικατάσταση των ελλειπόντων μελών, σύμφωνα με την παράγραφο 2 παραπάνω, με την προϋπόθεση ότι ο αριθμός αυτών υπερβαίνει το ήμισυ των μελών που προϋπήρχαν της επέλευσης του γεγονότος.
4. Σε κάθε περίπτωση τα απομείναντα μέλη του Δ.Σ., ανεξάρτητα από τον αριθμό τους, μπορούν να προβούν σε σύγκληση Γενικής Συνέλευσης με αποκλειστικό σκοπό την εκλογή νέου Δ.Σ..
5. Η αντικατάσταση ή αναπλήρωση μελών του Δ.Σ. σύμφωνα με τα παραπάνω γίνεται σε συμμόρφωση με και με την επιφύλαξη εφαρμογής των διατάξεων του Ν. 4706/2020 αναφορικά με τη συμμετοχή στο Δ.Σ. ανεξάρτητων μη εκτελεστικών μελών.

Οι κανόνες που προβλέπει το καταστατικό της Εταιρείας για την τροποποίηση των διατάξεων του, εκτός της ειδικής πρόβλεψης της υπό το 1) ανωτέρω παραγράφου, δεν διαφοροποιούνται από τα προβλεπόμενα στον Ν. 4548/2018.

η) Αρμοδιότητα του Δ.Σ. ή ορισμένων μελών του για την έκδοση νέων ή για την αγορά ιδίων μετοχών

Υπάρχει η δυνατότητα (άρθρο 6 παρ.2 του Καταστατικού της Εταιρείας) εκχώρησης στο Διοικητικό Συμβούλιο από τη Γενική Συνέλευση της αρμοδιότητας να αυξάνει το μετοχικό κεφάλαιο της Εταιρείας πλην, όμως, τέτοια απόφαση δεν έχει ληφθεί από τη Γενική Συνέλευση των μετόχων.

Για τη χρήση 2022 δεν χορηγήθηκαν δικαιώματα προαίρεσης αγοράς μετοχών και δεν βρίσκεται σε ισχύ κανένα πρόγραμμα διάθεσης μετοχών. Η Εταιρεία μπορεί να θεσπίσει και εφαρμόσει, όπως έχει κάνει και στο παρελθόν, πρόγραμμα μεσοπρόθεσμων και μακροπρόθεσμων στόχων και συνδεδεμένων μεταβλητών αμοιβών με στόχο την ταύτιση των μακροπρόθεσμων προσωπικών επιδιώξεων των στελεχών με τα συμφέροντα της Εταιρείας και των μετόχων της. Τα προγράμματα αυτά, ανάλογα με το είδος τους θα λάβουν όλες τις απαιτούμενες εγκρίσεις.

Δεν έχει ληφθεί απόφαση από τη Γενική Συνέλευση των μετόχων, η οποία να εκχωρεί στο Διοικητικό Συμβούλιο ή σε άλλο πρόσωπο αρμοδιότητα να αποκτούν ίδιες μετοχές μέχρι ποσοστού 10% του καταβεβλημένου μετοχικού κεφαλαίου υπό τους όρους και προϋποθέσεις που η απόφαση αυτή (της Γενικής Συνέλευσης) ορίζει, σύμφωνα με τους ειδικότερους όρους και διαδικασίες του άρθρου 49 του Ν. 4548/2018.

θ) Σημαντικές συμφωνίες που τίθενται σε ισχύ, τροποποιούνται ή λήγουν σε περίπτωση αλλαγής ελέγχου κατόπιν δημόσιας πρότασης και τα αποτελέσματα των συμφωνιών αυτών

Δεν υφίστανται συμφωνίες, οι οποίες τίθενται σε ισχύ, τροποποιούνται ή λήγουν σε περίπτωση αλλαγής στον έλεγχο της Εταιρείας κατόπιν δημόσιας πρότασης.

Σημειώνεται ότι στις δανειακές συμβάσεις του Ομίλου υφίστανται προβλέψεις, όπως είθισται σε ανάλογες συμβάσεις, αναφορικά με το δικαίωμα των δανειστριών τραπεζών ή των ομολογιούχων δανειστών να ζητήσουν, υπό προϋποθέσεις, την αποπληρωμή των δανείων / ομολογιών, σε περίπτωση αλλαγής στον έλεγχο της Εταιρείας.

ι) Συμφωνίες με μέλη του Διοικητικού Συμβουλίου ή με το προσωπικό οι οποίες να προβλέπουν την καταβολή αποζημίωσης ειδικά σε περίπτωση παραίτησης ή απόλυσης χωρίς βάσιμο λόγο ή τερματισμού της θητείας ή της απασχόλησής τους εξαιτίας δημόσιας πρότασης.

Δεν υπάρχουν συμφωνίες της Εταιρείας με μέλη του Διοικητικού Συμβουλίου της ή με το προσωπικό της, οι οποίες να προβλέπουν την καταβολή αποζημίωσης ειδικά σε περίπτωση παραίτησης ή απόλυσης χωρίς βάσιμο λόγο ή τερματισμού της θητείας ή της απασχόλησής τους εξαιτίας δημόσιας πρότασης. Υφίσταται ωστόσο σύμβαση εντολής μεταξύ της Εταιρείας και του Προέδρου του Δ.Σ. η οποία εγκρίθηκε από την Έκτακτη Γενική Συνέλευση της 10.12.2021, η οποία προβλέπει την καταβολή αποζημίωσης σε περίπτωση καταγγελίας της σύμβασης εκ μέρους της Εταιρείας, πριν τη λήξη της θητείας του Δ.Σ. (30/06/2024)

Αθήνα, 24 Φεβρουαρίου 2023

Κατ' εξουσιοδότηση του Διοικητικού Συμβουλίου

Πρόεδρος Δ.Σ.

Διευθύνων Σύμβουλος

Γενικός Διευθυντής Στρατηγικού
Σχεδιασμού & Νέων
Δραστηριοτήτων Ομίλου και
Εκτελεστικό Μέλος του Δ.Σ.

Ιωάννης Παπαθανασίου

Ανδρέας Σιάμισης

Γεώργιος Αλεξόπουλος



Παράρτημα



Κ. Παράρτημα

Κ.1 Δομή Ομίλου

Όνομασία Εταιρείας	Δραστηριότητα	Έδρα Εταιρείας	Ποσοστό συμμετοχής
Διύλιση & Πετροχημικά			
ΕΛΛΗΝΙΚΑ ΠΕΤΡΕΛΑΙΑ Δ.Ε.Π.Π. Α.Ε.	Διύλιση και πετροχημικά	ΕΛΛΑΔΑ	100 %
ΕΛΠΕΤ ΒΑΛΚΑΝΙΚΗ Α.Ε.	Μητρική υποομίλου	ΕΛΛΑΔΑ	100 %
ΒΑΡΔΑΞ Α.Ε.	Αγωγός πετρελαίου	ΕΛΛΑΔΑ	80 %
ΝΤΙΑΞΟΝ Α.Ε.	Πετροχημικά	ΕΛΛΑΔΑ	100 %
Εμπορία			
ΕΛΛΗΝΙΚΑ ΚΑΥΣΙΜΑ ΟΡΥΚΤΕΛΑΙΑ Α.Β.Ε.Ε.	Εμπορική	ΕΛΛΑΔΑ	100 %
ΕΚΟ ΚΑΛΥΨΩ Μ.Ε.Π.Ε.	Εμπορική	ΕΛΛΑΔΑ	100 %
ΕΚΟΤΑ ΚΩ Α.Ε.	Εμπορική	ΕΛΛΑΔΑ	49 %
ΕΚΟ ΗΡΑ Ν.Ε.	Ναυτιλιακή / Εμπορική	ΕΛΛΑΔΑ	100 %
ΕΚΟ ΑΦΡΟΔΙΤΗ Ν.Ε.	Ναυτιλιακή / Εμπορική	ΕΛΛΑΔΑ	100 %
ΟΚΤΑ CRUDE OIL REFINERY A.D	Εμπορική	ΣΚΟΠΙΑ	82 %
HELLENIC PETROLEUM BULGARIA (HOLDINGS) LTD	Μητρική υποομίλου	ΚΥΠΡΟΣ	100 %
ΕΚΟ ΒΟΥΛΓΑΡΙΑ EAD	Εμπορική	ΒΟΥΛΓΑΡΙΑ	100 %
HELLENIC PETROLEUM SERBIA (HOLDINGS) LTD	Μητρική υποομίλου	ΚΥΠΡΟΣ	100 %
ΕΚΟ ΣΕΡΒΙΑ AD	Εμπορική	ΣΕΡΒΙΑ	100 %
ΕΚΟ ΚΥΠΡΟΣ LTD (πρώην ΕΛΠΕ ΚΥΠΡΟΣ LTD)	Εμπορική	ΗΝΩΜΕΝΟ ΒΑΣΙΛΕΙΟ	100 %
R.A.M.OIL Κύπρος LTD	Εμπορική	ΚΥΠΡΟΣ	100 %
ΕΚΟ LOGISTICS LTD (πρώην YUGEN LTD)	Εμπορική	ΚΥΠΡΟΣ	100 %
HELPE COMPANY HOLDING LTD	Εμπορική	ΚΥΠΡΟΣ	100 %
SUPERLUBE LTD	Λιπαντικά	ΚΥΠΡΟΣ	100 %
BLUE CIRCLE ENGINEERING LIMITED	Εμπορική	ΚΥΠΡΟΣ	100 %
JUGOPETROL AD	Εμπορική	ΜΑΥΡΟΒΟΥΝΙΟ	54 %
GLOBAL ALBANIA A.E.	Εμπορική	ΑΛΒΑΝΙΑ	100 %
Ανανεώσιμες, Ενέργεια & Φυσικό Αέριο			
ΕΛΠΕ ΑΝΑΝΕΩΣΙΜΕΣ ΠΗΓΕΣ ΕΝΕΡΓΕΙΑΣ Α.Ε.	Ενέργεια	ΕΛΛΑΔΑ	100 %
ΕΝΕΡΓΕΙΑΚΗ ΣΕΡΒΙΩΝ Α.Ε.	Ενέργεια	ΕΛΛΑΔΑ	51 %
ΕΝΕΡΓΕΙΑΚΗ ΠΥΛΟΥ ΜΕΘΩΝΗΣ Α.Ε.	Ενέργεια	ΕΛΛΑΔΑ	100 %
ΕΛΠΕ ΑΝΑΝΕΩΣΙΜΕΣ ΑΙΟΛΙΚΑ ΠΑΡΚΑ ΕΥΒΟΙΑΣ ΜΟΝΟΠΡΟΣΩΠΗ Α.Ε.	Ενέργεια	ΕΛΛΑΔΑ	100 %
ΤΑΝΑΓΡΑ ΣΟΛΑΡ ΕΝΕΡΓΕΙΑΚΗ Α.Ε.	Ενέργεια	ΕΛΛΑΔΑ	100 %
S. AETHER ΕΝΕΡΓΕΙΑΚΗ Α.Ε.	Ενέργεια	ΕΛΛΑΔΑ	100 %
ΕΛΠΕ ΑΝΑΝΕΩΣΙΜΕΣ ΑΙΟΛΙΚΑ ΠΑΡΚΑ ΜΑΝΗΣ Α.Ε.	Ενέργεια	ΕΛΛΑΔΑ	100 %
ΑΙΟΛΙΚΟ ΠΑΡΚΟ ΜΑΚΡΥΛΑΚΚΩΜΑ Α.Ε.	Ενέργεια	ΕΛΛΑΔΑ	100 %
ΑΙΟΛΙΚΟ ΠΑΡΚΟ ΣΑΓΙΑΣ Α.Ε.	Ενέργεια	ΕΛΛΑΔΑ	100 %
FENSOL HOLDING LTD	Ενέργεια	ΚΥΠΡΟΣ	100 %
FENSOL S.M.	Ενέργεια	ΚΥΠΡΟΣ	100 %
ΑΤΕΝ ΕΝΕΡΓΕΙΑΚΗ Α.Ε.	Ενέργεια	ΕΛΛΑΔΑ	100 %

Δήλωση Μελών Δ.Σ.

Έκθεση Δ.Σ.

Ετήσιες Χρηματοοικονομικές Καταστάσεις

Έκθεση Ανεξάρτητου Ορκωτού Ελεγκτή

Πρόσθετες Πληροφορίες

ΚΟΖΙΛΙΟ 1	Ενέργεια	ΕΛΛΑΔΑ	100 %
WINDSPUR ΕΝΕΡΓΕΙΑΚΗ ΜΟΝΟΠΡΟΣΩΠΗ ΙΚΕ	Ενέργεια	ΕΛΛΑΔΑ	100 %
HELPE ENERGY FINANCE CYPRUS LIMITED	Ενέργεια	ΚΥΠΡΟΣ	100 %
HELPE RENEWABLES CYPRUS LIMITED	Ενέργεια	ΚΥΠΡΟΣ	100 %
Έρευνα και Παραγωγή υδραγονανθράκων			
ΕΛΠΕ Ε&Π ΣΥΜΜΕΤΟΧΩΝ Α.Ε.	Έρευνα και Παραγωγή υδραγονανθράκων	ΕΛΛΑΔΑ	100 %
ΕΛΠΕ ΑΡΤΑ ΠΡΕΒΕΖΑ Α.Ε.	Έρευνα και Παραγωγή υδραγονανθράκων	ΕΛΛΑΔΑ	100 %
ΕΛΠΕ Β.Δ. ΠΕΛΟΠΟΝΝΗΣΟΣ Α.Ε.	Έρευνα και Παραγωγή υδραγονανθράκων	ΕΛΛΑΔΑ	100 %
ΕΛΠΕ ΔΥΤΙΚΗ ΚΕΡΚΥΡΑ Α.Ε.	Έρευνα και Παραγωγή υδραγονανθράκων	ΕΛΛΑΔΑ	100 %
ΕΛΠΕ ΘΡΑΚΙΚΟ ΠΕΛΑΓΟΣ Α.Ε.	Έρευνα και Παραγωγή υδραγονανθράκων	ΕΛΛΑΔΑ	100 %
ΕΛΠΕ ΙΟΝΙΟ Α.Ε.	Έρευνα και Παραγωγή υδραγονανθράκων	ΕΛΛΑΔΑ	100 %
ΕΛΠΕ ΚΥΠΑΡΙΣΣΙΑΚΟΣ ΚΟΛΠΟΣ Α.Ε.	Έρευνα και Παραγωγή υδραγονανθράκων	ΕΛΛΑΔΑ	100 %
ΕΛΠΕ ΔΥΤΙΚΑ ΚΡΗΤΗΣ Α.Ε.	Έρευνα και Παραγωγή υδραγονανθράκων	ΕΛΛΑΔΑ	100 %
ΕΛΠΕ ΝΟΤΙΟΔΥΤΙΚΑ ΚΡΗΤΗΣ Α.Ε.	Έρευνα και Παραγωγή υδραγονανθράκων	ΕΛΛΑΔΑ	100 %
ΕΛΠΕ ΠΑΤΡΑΙΚΟΣ Α.Ε.	Έρευνα και Παραγωγή υδραγονανθράκων	ΕΛΛΑΔΑ	100 %
ΕΛΠΕ UPSTREAM Α.Ε.	Έρευνα και Παραγωγή υδραγονανθράκων	ΕΛΛΑΔΑ	100 %
Λοιπά			
HELLENIC PETROLEUM INTERNATIONAL GmbH	Μητρική υποομίλου	ΑΥΣΤΡΙΑ	100 %
HELLENIC PETROLEUM FINANCE PLC	Χρηματοοικον. Υπηρεσίες	ΗΝΩΜΕΝΟ ΒΑΣΙΛΕΙΟ	100 %
ΕΛΠΕ ΔΙΕΘΝΗΣ ΣΥΜΒΟΥΛΕΥΤΙΚΗ Α.Ε.	Συμβουλευτικές Υπηρεσίες	ΕΛΛΑΔΑ	100 %
ΑΣΠΡΟΦΟΣ Α.Ε.	Μηχανολογική	ΕΛΛΑΔΑ	100 %
HELPE DIGITAL Α.Ε.	Παροχή υπηρεσιών εφαρμογών πληροφορικής	ΕΛΛΑΔΑ	100 %
ELREFUTURE	Ενέργεια	ΕΛΛΑΔΑ	100 %
ΕΛΛΗΝΙΚΑ ΠΕΤΡΕΛΑΙΑ ΑΚΙΝΗΤΩΝ ΜΟΝΟΠΡΟΣΩΠΗ Α.Ε.	Ακίνητα	ΕΛΛΑΔΑ	100 %
HELLENIC PETROLEUM (UK) LIMITED	Ανενεργή	ΗΝΩΜΕΝΟ ΒΑΣΙΛΕΙΟ	100 %

ΣΥΝΔΕΔΕΜΕΝΕΣ ΕΠΙΧΕΙΡΗΣΕΙΣ ΠΟΥ ΕΝΟΠΙΟΥΝΤΑΙ ΜΕ ΤΗΝ ΜΕΘΟΔΟ ΤΗΣ ΚΑΘΑΡΗΣ ΘΕΣΗΣ ΚΑΙ ΛΟΙΠΕΣ ΕΠΕΝΔΥΣΕΙΣ

Εταιρεία	Σχέση	%	Δραστηριότητες
ΔΕΠΑ ΕΜΠΟΡΙΑΣ Α.Ε.	Μέτοχος η ΕΛΛΗΝΙΚΑ ΠΕΤΡΕΛΑΙΑ Συμμετοχών Α.Ε.	35	Εισαγωγή & Χονδρική εμπορία Φυσικού αερίου στην Ελλάδα
ΔΕΠΑ ΔΙΕΘΝΩΝ ΕΡΓΩΝ Α.Ε.	Μέτοχος η ΕΛΛΗΝΙΚΑ ΠΕΤΡΕΛΑΙΑ Συμμετοχών Α.Ε.	35	Διεθνείς υποδομές για διανομή αερίου
ΕΤΑΙΡΕΙΑ ΑΓΩΓΟΥ ΚΑΥΣΙΜΩΝ ΑΕΡΟΔΡΟΜΙΟΥ ΑΘΗΝΩΝ Α.Ε. (ΕΑΚΑΑ ΑΕ)	Μέτοχος η ΕΛΛΗΝΙΚΑ ΠΕΤΡΕΛΑΙΑ Συμμετοχών Α.Ε.	50	Αγωγός Ασπρόπυργος-Σπάτα
Δ.Μ.Ε.Π. HOLD CO	Μέτοχος η ΗΡΠ S.A.	48	Παροχή υπηρεσιών διαχείρισης και αποθήκευσης πετρελαιοειδών
ELPEDISON BV	Μέτοχος η ΕΛΛΗΝΙΚΑ ΠΕΤΡΕΛΑΙΑ Συμμετοχών Α.Ε.	5	Ηλεκτρική Ενέργεια
	Μέτοχος η HELLENIC PETROLEUM INTERNATIONAL AG	45	
SAFCO A.E.	Μέτοχος η ΕΚΟ ΑΒΕΕ	33,3	Εκμετάλλευση ανεφοδιασμού αεροσκαφών
VLPG PLANT Ltd	Μέτοχος η ΕΚΟ LOGISTICS (πρώην YUGEN)	32	Διακίνηση LPG

Κ.2 Βιογραφικά Δ.Σ.

Ιωάννης Παπαθανασίου

Πρόεδρος Δ.Σ., Μη Εκτελεστικό Μέλος Δ.Σ.

Γεννήθηκε στην Αθήνα το 1954. Σπούδασε Ηλεκτρολόγος-Μηχανολόγος Μηχανικός στο Εθνικό Μετσόβιο Πολυτεχνείο (ΕΜΠ) και μέχρι και το 2002 ασχολήθηκε επαγγελματικά με την Εμπορία Τεχνολογικού Εξοπλισμού Κτιρίων, ως Πρόεδρος και Διευθύνων Σύμβουλος της εταιρείας «Ι. Δ. Παπαθανασίου ΑΕ».

Η Κοινοβουλευτική του δραστηριότητα ξεκίνησε το 2000 όταν εξελέγη για πρώτη φορά Βουλευτής Επικρατείας με τη ΝΕΑ ΔΗΜΟΚΡΑΤΙΑ, ενώ επανεξελέγη Βουλευτής στη Β' Περιφέρεια Αθηνών τα έτη 2004, 2007, 2009 και τον Μάιο του 2012.

Κατά την Κυβερνητική του θητεία, άσκησε αρχικά τα καθήκοντα του Υφυπουργού Ανάπτυξης με αρμοδιότητα σε θέματα Εμπορίου και Καταναλωτή, από τον Μάρτιο του 2004 έως και τον Σεπτέμβριο του 2007. Το 2005 ανέλαβε επιπροσθέτως και το χαρτοφυλάκιο για τα ζητήματα Έρευνας και Τεχνολογίας του Υπουργείου.

Τη χρονική περίοδο από 19-9-2007 μέχρι 7-1-2009 διετέλεσε Υφυπουργός Οικονομίας και Οικονομικών, αρμόδιος σε θέματα Επενδύσεων και Ανάπτυξης. Τον Ιανουάριο του 2009 ορίστηκε Υπουργός Οικονομίας και Οικονομικών, θέση στην οποία παρέμεινε μέχρι τη διεξαγωγή των εθνικών εκλογών στις 4 Οκτωβρίου του ίδιου έτους.

Ως Πρόεδρος του Διοικητικού Συμβουλίου στην HELLENiQ ENERGY (την περίοδο εκείνη ΕΛΛΗΝΙΚΑ ΠΕΤΡΕΛΑΙΑ) είχε θητεύσει και την περίοδο από 27-2-2014 έως 4-5-2015.

Ομιλεί Αγγλικά, Γαλλικά και Γερμανικά και στη μακρά επαγγελματική του σταδιοδρομία κατείχε σημαντικές θέσεις ευθύνης. Διετέλεσε, μεταξύ άλλων, Γενικός Γραμματέας στο Εμπορικό & Βιομηχανικό Επιμελητήριο Αθηνών για μία εξαετία μέχρι το 1993 και ακολούθως αναδείχθηκε στη θέση του Προέδρου ΕΒΕΑ έως το 2000. Υπήρξε, επίσης, Αντιπρόεδρος του Δ.Σ. στη Δημόσια Επιχείρηση Αερίου (ΔΕΠΑ) το 1993, ενώ την περίοδο 1991-1992 ήταν σύμβουλος του Υπουργού Βιομηχανίας σε θέματα Ενέργειας.

Ανδρέας Σιάμισης

Διευθύνων Σύμβουλος, Εκτελεστικό Μέλος Δ.Σ.

Σπούδασε Οικονομολόγος, με εξειδίκευση στην Οικονομετρία στο Πανεπιστήμιο του Essex Αγγλίας και είναι μέλος (F.C.A.) του Institute of Chartered Accountants in England and Wales (ICAEW).

Ξεκίνησε την καριέρα του το 1989 στην KPMG στο Λονδίνο, με ειδίκευση στον τραπεζικό τομέα και μεγάλους πολυεθνικούς ομίλους. Από το 1993 έως το 2000 εργάστηκε σε Διευθυντικές θέσεις στην Ελλάδα και άλλες Ευρωπαϊκές αγορές στον Όμιλο DIAGEO ενώ το 1998-1999 ανέλαβε, παράλληλα και την ανάπτυξη του κλάδου τροφίμων του Ομίλου (Pillsbury) στη Μέση Ανατολή και τη Βόρεια Αφρική.

Κατά την περίοδο 2000 έως 2002 εργάστηκε σε εισηγμένη εταιρεία υψηλής τεχνολογίας και τηλεπικοινωνιών, συμφερόντων του Ομίλου ΛΕΒΕΝΤΗ και το 2003 προσλήφθηκε ως Γενικός Διευθυντής Οικονομικών και Πληροφορικής στην ΠΕΤΡΟΛΑ ΕΛΛΑΣ Α.Ε.Β.Ε..

Το 2005, μετά τη συγχώνευση της ΠΕΤΡΟΛΑ στην ΕΛΛΗΝΙΚΑ ΠΕΤΡΕΛΑΙΑ, ανέλαβε ως Γενικός Διευθυντής Οικονομικών Ομίλου και ορίστηκε μέλος της Εκτελεστικής Επιτροπής του Ομίλου. Από το 2012 είχε την εποπτεία των δραστηριοτήτων εξωτερικού, ενώ διετέλεσε Αναπληρωτής Διευθύνων Σύμβουλος του Ομίλου κατά το χρονικό διάστημα 2014-2015 και 2017-2019 οπότε και ανέλαβε τη θέση του Διευθύνοντος Συμβούλου.

Εκτός από μέλος (FCA) του ICAEW, και του Οικονομικού Επιμελητηρίου της Ελλάδος, συμμετέχει σε διάφορες εξειδικευμένες ομάδες του ICAEW και είναι ιδρυτικό μέλος του Συμβουλίου Εταιρικής Διακυβέρνησης του Ελληνοαμερικανικού Επιμελητηρίου. Από το 2020 είναι εκλεγμένος στο Διοικητικό Συμβούλιο του Συνδέσμου Επιχειρήσεων και Βιομηχανιών (ΣΕΒ) καθώς και του Συμβουλίου για τη Βιώσιμη Ανάπτυξη (ΣΕΒ BIAN).

Γεώργιος Αλεξόπουλος

Εκτελεστικό Μέλος Δ.Σ.

Ως Γενικός Διευθυντής Στρατηγικού Σχεδιασμού και Νέων Δραστηριοτήτων του Ομίλου είναι υπεύθυνος για τον στρατηγικό σχεδιασμό, την ανάπτυξη νέων επιχειρηματικών δραστηριοτήτων, τις ανανεώσιμες πηγές ενέργειας, την εκπροσώπηση σε διεθνείς οργανισμούς καθώς και τη διαχείριση των στρατηγικών έργων και συμμετοχών του Ομίλου (ΔΕΠΑ/ Elpedison/ ΑΣΠΡΟΦΟΣ) και την έρευνα και παραγωγή υδρογονανθράκων. Συμμετέχει στο Δ.Σ. του Συνδέσμου Ευρωπαϊκών Διυλιστηρίων (European Petroleum Refiners Association) ως τακτικό ή αναπληρωματικό μέλος από το 2012. Είναι στέλεχος του Ομίλου από το 2007.

Κατείχε τη θέση του Διευθυντή Στρατηγικού Σχεδιασμού και Ανάπτυξης σε διεθνή όμιλο επιχειρήσεων (SETE S.A.) με έδρα τη Γενεύη της Ελβετίας από το 1998 μέχρι το 2006, έχοντας παράλληλα την ευθύνη παρακολούθησης του ενεργειακού χαρτοφυλακίου του ομίλου.

Προηγουμένως διατέλεσε στέλεχος, σε διάφορες τεχνικές και επιτελικές θέσεις, των εταιρειών Stone & Webster, Molten Metal Technology, Merck, Dow Corning, Dow Chemical στις Η.Π.Α., μεταξύ 1993 και 1997.

Είναι κάτοχος πτυχίου MBA (1998) από το Harvard Business School και πτυχίων M.Sc. (1993) and B.Sc. (1992) in Chemical Engineering από το Massachusetts Institute of Technology (MIT).

Ιορδάνης Αϊβάζης

Ανεξάρτητο, Μη Εκτελεστικό Μέλος Δ.Σ.

Είναι πτυχιούχος του Πανεπιστημίου Αθηνών (ΕΚΠΑ), με πτυχίο στις Οικονομικές Επιστήμες (Τμήμα Πολιτικών και Οικονομικών Επιστημών της Νομικής Σχολής). Έκανε μεταπτυχιακές σπουδές στο Πανεπιστήμιο του Lancaster (Αγγλία) στα οικονομικά (Postgraduate Diploma in Economics) και σε Marketing και Finance (M.A.).

Εργάστηκε σε διευθυντικές θέσεις σε ελληνικές και διεθνείς τράπεζες στην Ελλάδα, ενώ διετέλεσε Γενικός Διευθυντής Χρηματοοικονομικών Υπηρεσιών (CFO) και Εκτελεστικός Γενικός Διευθυντής (Chief Operating Officer) της ΟΤΕ Α.Ε.. Μετά την εξαγορά της ΟΤΕ από την Deutsche Telekom (DT) διετέλεσε και μέλος (Εκτελεστικό) του διοικητικού συμβουλίου της ΟΤΕ και του European Management Board της DT. Επίσης, διετέλεσε μέλος διοικητικών συμβουλίων ελληνικών εισηγμένων εταιρειών.

Είναι Πρόεδρος της Επιτροπής Ειδικών Εκκαθαρίσεων της Τραπέζης Ελλάδος.

Θεόδωρος - Αχιλλέας Βάρδας

Μη Εκτελεστικό Μέλος Δ.Σ.

Ο κ. Θεόδωρος - Αχιλλέας Βάρδας είναι από το 2003 μέλος του Διοικητικού Συμβουλίου της HELLENiQ ENERGY (πρώην ΕΛΛΗΝΙΚΑ ΠΕΤΡΕΛΑΙΑ). Είναι επίσης Αντιπρόεδρος του Διοικητικού Συμβουλίου της ΕΚΟ ΑΒΕΕ, θυγατρικής εταιρείας εμπορίας του Ομίλου.

Γεννήθηκε στην Αθήνα το 1950. Είναι Χημικός Μηχανικός του Ομοσπονδιακού Πολυτεχνείου Ζυρίχης, Ελβετίας, με Διδακτορικό τίτλο σπουδών (PhD) από το τμήμα Systems Engineering της Σχολής Χημικών Μηχανικών του ίδιου Πολυτεχνείου.

Ξεκίνησε τη σταδιοδρομία του το 1979 στον Όμιλο ΛΑΤΣΗ, όπου αρχικά εργάστηκε σε επιτελικές θέσεις ευθύνης και από το 1981 ως Γενικός Διευθυντής Εφοδιασμού & Εμπορίας Πετρελαιοειδών. Παράλληλα, από το 1988 έως το 2003 διετέλεσε Αναπληρωτής Διευθύνων Σύμβουλος και μέλος του Διοικητικού Συμβουλίου της ΠΕΤΡΟΛΑ ΕΛΛΑΣ Α.Ε.Β.Ε..

Από τον Οκτώβριο του 2003, μετά τη συγχώνευση της ΠΕΤΡΟΛΑ ΕΛΛΑΣ Α.Ε.Β.Ε. με την ΕΛΛΗΝΙΚΑ ΠΕΤΡΕΛΑΙΑ και έως το τέλος του 2016, διετέλεσε Σύμβουλος Διοίκησης της HELLENiQ ENERGY (πρώην ΕΛΛΗΝΙΚΑ ΠΕΤΡΕΛΑΙΑ).

Έχει επίσης διατελέσει μέλος των Διοικητικών Συμβουλίων των εταιρειών ΠΑΠΑΣΤΡΑΤΟΣ Α.Β.Ε.Ε. (1999 - 2003), ΔΕΠΑ Α.Ε. (2004-2016) και ELPEDISON BV (2008-2016). Είναι έγγαμος και πατέρας δύο τέκνων.

Νίκος Βρεττός

Ανεξάρτητο, Μη Εκτελεστικό Μέλος Δ.Σ.

Ο Νίκος Βρεττός γεννήθηκε στην Αθήνα το 1962. Είναι Χημικός Μηχανικός του Πολυτεχνείου της Καρλσρούης, με Διδακτορικό τίτλο σπουδών (PhD) στην υπολογιστική φυσική στερεών από το Πανεπιστήμιο του Κυότο - Ιαπωνίας.

Τα έτη 1990-1991 εργάστηκε τον όμιλο Bayer Ιαπωνίας και στην συνέχεια έως το 2014, στην The Boston Consulting Group στο Ντίσελντορφ, τη Νέα Υόρκη, την Αθήνα και το Τόκυο ως Senior Partner και Managing Director, με ειδίκευση σε πλήθος τομέων, μεταξύ των οποίων η ενέργεια, ο χρηματοπιστωτικός τομέας, η ναυτιλία, τα βιομηχανικά αγαθά, η υγεία, οι τηλεπικοινωνίες, το εμπόριο και οι αερομεταφορές.

Από το 2013 και έως σήμερα, είναι μέλος του Διοικητικού Συμβουλίου και αρχικός επενδυτής στη γερμανική εταιρεία τεχνολογίας nanoSaar AG και από το 2015 είναι σύμβουλος επιχειρήσεων και εταιριών διαχείρισης οικογενειακής περιουσίας.

Παράλληλα, έχει διατελέσει μέλος του Γενικού Συμβουλίου του Συνδέσμου Επιχειρήσεων και Βιομηχανιών (ΣΕΒ), της Εκτελεστικής Επιτροπής του Ελληνοαμερικανικού Επιμελητηρίου και του Διοικητικού Συμβουλίου της Συνομοσπονδίας Νέων Επιχειρηματιών. Έχει δημοσιεύσει οικονομικές μελέτες και αρθρογραφεί επί οικονομικών θεμάτων.

Αναστασία (Νατάσα) Μαρτσέκη

Μη Εκτελεστικό Μέλος Δ.Σ.

Η Νατάσα Μαρτσέκη είναι πρώην τραπεζικό στέλεχος με πολυετή εμπειρία στις διεθνείς κεφαλαιαγορές και χρηματιστηριακές αγορές.

Έχει διατελέσει Διευθύντρια Ξένων Θεσμικών Πελατών στην Alpha Finance/Alpha Bank για 19 χρόνια όπου διαχειρίστηκε τους μεγαλύτερους θεσμικούς επενδυτές ξένων κεφαλαίων στην Ελλάδα και έχει εργαστεί σε ανάλογες χρηματοοικονομικές θέσεις ευθύνης στη Νέα Υόρκη, στο Λονδίνο, στη Ζυρίχη, στη Citibank, στη Lehman Brothers και στη Shell Oil.

Είναι ανεξάρτητο, μη εκτελεστικό μέλος του Διοικητικού Συμβουλίου της FOURLIS TRADE ESTATES AEEAF.

Παράλληλα το 2014 ίδρυσε την Bright Blue, μια εταιρεία που δραστηριοποιείται στο χώρο του τουρισμού.

Είναι Ιδρυτικό Μέλος και Secretary General στο NED Club of Greece, έναν οργανισμό που προάγει σύγχρονες πρακτικές εταιρικής διακυβέρνησης στις ελληνικές εταιρείες μέσα από την ενεργοποίηση του μηχανισμού των ανεξάρτητων μη εκτελεστικών μελών στα Διοικητικά Συμβούλια. Είναι επίσης μέλος του ESG Working Group της Ευρωπαϊκής ecoDa και έχει συμμετάσχει σε εκπαιδευσεις μελών Διοικητικών Συμβουλίων σε θέματα ESG και Εταιρικής Διακυβέρνησης.

Κατέχει MBA Degree από το Columbia Business School, όπου φοίτησε σαν υπότροφος του Ιδρύματος, Fulbright και Πτυχίο στη Διοίκηση Επιχειρήσεων από το Οικονομικό Πανεπιστήμιο Αθηνών. Είναι απόφοιτος του Λυκείου Αναβρύτων.

Είναι μέλος του Women on Boards UK, του Columbia Business School Women's Circle Club και ενεργή εθελόντρια στο Safe Water Sports.

Αλέξανδρος Μεταξάς

Μη Εκτελεστικό Μέλος Δ.Σ.

Γεννήθηκε στην Αθήνα το 1967. Σπούδασε νομικά στη Νομική Σχολή του Εθνικού και Καποδιστριακού Πανεπιστημίου Αθηνών από όπου αποφοίτησε το 1990. Στη συνέχεια, κατά τα έτη 1992 -1993 έκανε μεταπτυχιακές σπουδές και έλαβε μεταπτυχιακό τίτλο LLM από το Πανεπιστήμιο του Southampton, Αγγλίας με αντικείμενο στο εταιρικό δίκαιο (Corporate Law), στο Ευρωπαϊκό Κοινοτικό δίκαιο (European Community Law) και στο δίκαιο πληροφορικής (Information Technology Law), ενώ η μεταπτυχιακή του διατριβή ήταν στο τραπεζικό δίκαιο και ειδικότερα στην κατάρρευση της αγγλικής τράπεζας BCCI το 1991 και στο σχετικό διεθνές τραπεζικό κανονιστικό πλαίσιο.

Από το 1993 είναι δικηγόρος Αθηνών, μέλος του Δικηγορικού Συλλόγου Αθηνών και ειδικεύεται στο εταιρικό και τραπεζικό δίκαιο και σε συμβάσεις εξαγορών και συγχωνεύσεων εταιρειών καθώς και στην επίλυση διαφορών ενώπιον των αρμοδίων δικαστηρίων που άπτονται του παραπάνω αντικειμένου.

Από το έτος 2004 είναι εταίρος στην δικηγορική εταιρεία «Σαραντίτης Εταιρεία Δικηγόρων» και από το 2018 αναπληρωτής διαχειριστής της, ενώ από το 1994 μέχρι το 2004 ήταν συνεργάτης στο δικηγορικό γραφείο «Σαραντίτης & Συνεργάτες».

Lorraine Σκαραμαγκά

Ανεξάρτητο, Μη Εκτελεστικό Μέλος Δ.Σ.

Η κα Σκαραμαγκά γεννήθηκε στη Σκωτία το 1956. Είναι πτυχιούχος του Πανεπιστημίου της Γλασκώβης, με πτυχία MA (Γλώσσα και Φιλολογία) και LLB (Νομικά). Είναι μέλος (F.C.A.) του Institute of Chartered Accountants in England and Wales (ICAEW), καθώς και μέλος (σε αναστολή) του Σώματος Ορκωτών Ελεγκτών Λογιστών (ΣΟΕΛ).

Διαθέτει μακρά εμπειρία στη λογιστική, τα χρηματοοικονομικά και στην ελεγκτική. Εργάστηκε στην Arthur Andersen στο Λονδίνο μεταξύ 1979 και 1985, και την περίοδο 1985-2005 στην Coopers & Lybrand/PwC στην Ελλάδα, στην οποία και έγινε εταίρος (partner) το 1991. Εν συνεχεία, μεταξύ 2005 και 2011 υπήρξε Σύμβουλος/ Οικονομική Διευθυντής της ναυτιλιακής εταιρείας, Alpha Tankers & Freighters International Ltd, και, κατά την περίοδο 2007-2020, πρόεδρος των Επιτροπών Ελέγχου των τραπεζών Eurobank Bulgaria (Postbank) and Eurobank Serbia (Beograd).

Σήμερα είναι μέλος του Διοικητικού Συμβουλίου και της Επιτροπής Ελέγχου της Eurobank Private Bank Luxembourg. Επίσης παρέχει συμβουλές σε θέματα διασφάλισης και βελτίωσης ποιότητας στο τμήμα Εσωτερικού Ελέγχου μεγάλης τράπεζας στην Ελλάδα και ενεργεί ως σύμβουλος στον ναυτιλιακό τομέα.

Παναγιώτης (Τάκης) Τριδήμας

Ανεξάρτητο, Μη Εκτελεστικό Μέλος Δ.Σ.

Ο κ. Τριδήμας γεννήθηκε στην Αθήνα το 1963. Είναι πτυχιούχος του Πανεπιστημίου Αθηνών, με πτυχίο στις Νομικές Επιστήμες, κάτοχος Μεταπτυχιακού (LL.M.) και Διδακτορικού τίτλου σπουδών από το Πανεπιστήμιο του Κέιμπριτζ με ειδίκευση στην Εναρμόνιση της Ρύθμισης Χρηματοπιστωτικών Μέσων στην Ευρωπαϊκή Κοινότητα.

Είναι δικηγόρος Αθηνών από το 1987 και δικηγόρος (Barrister) Αγγλίας και Ουαλίας από το 2000 και έχει παραστεί ενώπιον του Ευρωπαϊκού Δικαστηρίου, του Γενικού Δικαστηρίου της Ευρωπαϊκής Ένωσης, του Ανωτάτου Δικαστηρίου του Ηνωμένου Βασιλείου, του Ευρωπαϊκού Δικαστηρίου Δικαιωμάτων του Ανθρώπου και επενδυτικών διαιτητικών δικαστηρίων.

Στο παρελθόν κατείχε ακαδημαϊκές θέσεις στα Πανεπιστήμια του Μπέρμιγχαμ, του Σαουθάμπτον, του Κέιμπριτζ και του Λονδίνου (Queen Mary), ενώ έχει εργαστεί και στο Δικαστήριο των Ευρωπαϊκών Κοινοτήτων ως Référendaire. Έχει διδάξει σε σειρά Πανεπιστημίων στην Ευρώπη, τις Η.Π.Α. και τον Καναδά.

Σήμερα είναι Καθηγητής Ευρωπαϊκού Δικαίου και Διευθυντής του Κέντρου Ευρωπαϊκού Δικαίου στη Νομική Σχολή Dickson Poon, στο King's College του Λονδίνου, ενώ παράλληλα είναι καθηγητής και διακεκριμένος ερευνητής (Nancy A. Patterson Distinguished Faculty Scholar) στη Νομική Σχολή του Pennsylvania State University και επισκέπτης καθηγητής στο College of Europe στην Μπρύζ. Εργάζεται ως δικηγόρος (Barrister) στα Matrix Chambers στο Λονδίνο.

Διαθέτει εμπειρία στις διεθνείς και ευρωπαϊκές υποθέσεις έχοντας υπάρξει σύμβουλος των ευρωπαϊκών θεσμών επί πλήθους νομικών ζητημάτων καθώς και της Κυπριακής Δημοκρατίας κατά τις διαπραγματεύσεις του Brexit, καθώς και της Ελληνικής Προεδρίας της Ευρωπαϊκής Ένωσης μεταξύ 2002-2003 με έμφαση στα ζητήματα της διεύρυνσης της Ευρωπαϊκής Ένωσης.

Την περίοδο 2005-2013 διετέλεσε ανεξάρτητο μη εκτελεστικό μέλος του Διοικητικού Συμβουλίου της EFG Eurobank και από τον Φεβρουάριο 2020 είναι μη εκτελεστικό μέλος του Γενικού Συμβουλίου του Ταμείου Χρηματοπιστωτικής Σταθερότητας.

Έχει δημοσιεύσει πλήθος νομικών μελετών και έχει συγγράψει σημαντικά εγχειρίδια Ευρωπαϊκού Δικαίου.

Αλκιβιάδης - Κωνσταντίνος Ψάρρας

Μη Εκτελεστικό Μέλος Δ.Σ.

Γεννήθηκε το 1964 στην Αθήνα. Δικηγόρος, πτυχιούχος της Νομικής Σχολής του Πανεπιστημίου Αθηνών (Πτυχίο Νομικής) και του University of Kent at Canterbury, UK (LL.M - European Competition Law, Intellectual Property, International Business Transactions και Ph.D).

Έχει ιδιαίτερη εξειδίκευση στο δίκαιο των εμπορικών συμβάσεων, το δίκαιο ανταγωνισμού, το δίκαιο ηλεκτρονικών επικοινωνιών, ΜΜΕ, το δίκαιο διανοητικής ιδιοκτησίας και το δίκαιο πληροφορικής.

Από το 2000 μέχρι το 2004, ήταν Συντονιστής του Νομικού Τμήματος της Εθνικής Επιτροπής Τηλεπικοινωνιών και Ταχυδρομείων (ΕΕΤΤ). Το 2005-2006 ήταν μέλος του εννεαμελούς Διοικητικού Συμβουλίου της ΕΕΤΤ. Από το 2004 μέχρι το 2007 ήταν μέλος του Διοικητικού Συμβουλίου του Οργανισμού Πνευματικής Ιδιοκτησίας και από το 2009 μέχρι το 2011 Αντιπρόεδρος του Διοικητικού Συμβουλίου του Οργανισμού Βιομηχανικής Ιδιοκτησίας. Έχει συμμετάσχει σε σημαντικό αριθμό νομοπαρασκευαστικών επιτροπών.

Διδάσκει από το 2003 Δίκαιο Ηλεκτρονικών Επικοινωνιών στο Διατμηματικό Πρόγραμμα Μεταπτυχιακών Σπουδών του Τμήματος Πληροφορικής και Τηλεπικοινωνιών και του Τμήματος Οικονομικών Επιστημών του ΕΚΠΑ «Διοίκηση και Οικονομική των Τηλεπικοινωνιακών Δικτύων και Πληροφοριακών Συστημάτων». Έχει δημοσιεύσει για θέματα εμπορικού δικαίου σε επιστημονικά περιοδικά και διάφορες δημοσιεύσεις σε ενημερωτικές εκδόσεις του εξωτερικού σχετικά με το δίκαιο του ανταγωνισμού και το εταιρικό δίκαιο.

Χριστίνα Σταμπουλτζή

Γραμματέας Διοικητικού Συμβουλίου

Η Χριστίνα Σταμπουλτζή εργάζεται στη Γενική Διεύθυνση Νομικών Υπηρεσιών του Ομίλου ως ειδική νομική σύμβουλος χρηματοοικονομικών θεμάτων από τον Φεβρουάριο του 2015 και τον Απρίλιο της ίδιας χρονιάς ορίστηκε Γραμματέας του Δ.Σ. της Εταιρείας και άλλων εταιρειών του Ομίλου.


Από τον Νοέμβριο του 2011 έως τον Ιανουάριο του 2015 ήταν νομική σύμβουλος στο Ταμείο Αξιοποίησης Ιδιωτικής Περιουσίας του Δημοσίου (ΤΑΙΠΕΔ) Α.Ε. σε έργα παραχώρησης υποδομών και πώλησης μετοχών του εταιρικού χαρτοφυλακίου του.

Το διάστημα 2002-2011 ήταν νομική σύμβουλος στη Γενική Τράπεζα - Societe Generale Group, σε θέματα επενδυτικής τραπεζικής. Από το 1999 έως το 2002 ήταν σύμβουλος στη Γενική Γραμματεία Ιδιωτικοποιήσεων του Υπουργείου Εθνικής Οικονομίας, ενώ κατά το χρονικό διάστημα 1993- 2002 εργάστηκε σε δικηγορικά γραφεία στο Λονδίνο και την Αθήνα.

Έχει σημαντική εμπειρία στο εταιρικό, εμπορικό και χρηματοοικονομικό δίκαιο (αγοραπωλησίες επιχειρήσεων και εταιρικούς μετασχηματισμούς, χρηματοδότηση έργων και επιχειρήσεων, τιτλοποιήσεις, κεφαλαιαγορά) και σε θέματα ιδιωτικοποιήσεων, ενώ τα τελευταία χρόνια ασχολείται και με θέματα εταιρικής διακυβέρνησης και μεταρρύθμισης πολιτικών.

Συμμετέχει ως μέλος στα διοικητικά συμβούλια της «Hellenic Petroleum Finance plc» και της «Ελληνικά Πετρέλαια Διεθνής Συμβουλευτική Α.Ε.»

Είναι πτυχιούχος της Νομικής Σχολής του Αριστοτελείου Πανεπιστημίου Θεσσαλονίκης με μεταπτυχιακό (LLM) στο Ευρωπαϊκό Δίκαιο από το Πανεπιστήμιο του Exeter (UK).

An aerial photograph of a two-lane asphalt road cutting through a dense, lush green forest. A dark-colored car is driving away from the viewer on the right-hand side of the road. The road has white dashed lines in the center and solid lines on the edges. The forest is composed of various types of trees, creating a textured green canopy. The overall scene is bright and clear, suggesting a sunny day.

3. Ετήσιες Ελεγμένες Χρηματοοικονομικές Καταστάσεις



HELLENiQ
ENERGY



**Ετήσιες Χρημ/νομικές
Καταστάσεις, Ενοποιημένες
και Εταιρείας, για το έτος
που έληξε το 2022**



ΠΕΡΙΕΧΟΜΕΝΑ

I.	Στοιχεία Επιχείρησης	156
II.	Εξουσιοδοτημένοι υπογράφοντες	156
III.	Ενοποιημένη Κατάσταση Οικονομικής Θέσης	157
IV.	Κατάσταση Οικονομικής Θέσης της Εταιρείας	158
V.	Ενοποιημένη Κατάσταση Συνολικών Εισοδημάτων	159
VI.	Κατάσταση Συνολικών Εισοδημάτων της Εταιρείας	160
VII.	Ενοποιημένη Κατάσταση Μεταβολών Ιδίων Κεφαλαίων	161
VIII.	Κατάσταση Μεταβολών Ιδίων Κεφαλαίων της Εταιρείας	162
IX.	Ενοποιημένη Κατάσταση Ταμειακών Ροών	163
X.	Κατάσταση Ταμειακών Ροών της Εταιρείας	164
XI.	Σημειώσεις επί των Οικονομικών Καταστάσεων του Ομίλου και της Εταιρείας	165

I. Στοιχεία Επιχείρησης

Διοικητικό Συμβούλιο	Ιωάννης Παπαθανασίου - Πρόεδρος Δ.Σ.
	Ανδρέας Σιάμισις - Διευθύνων Σύμβουλος
	Γεώργιος Αλεξόπουλος - Μέλος
	Θεόδωρος-Αχιλλέας Βάρδας - Μέλος
	Αλέξανδρος Μεταξάς - Μέλος
	Ιορδάνης Αϊβάζης - Μέλος
	Αλκιβιάδης-Κωνσταντίνος Ψάρρας - Μέλος
	Αναστασία Μαρτσέκη - Μέλος
	Νικόλαος Βρεττός - Μέλος
	Lorraine Σκαραμαγκά - Μέλος
	Παναγιώτης Τριδήμας - Μέλος
Διεύθυνση Έδρας Εταιρείας	Χειμάρρας 8Α
	151 25 Μαρούσι, Ελλάδα
Γ.Ε.Μ.Η	000296601000

II. Εξουσιοδοτημένοι υπογράφοντες

Οι χρηματοοικονομικές καταστάσεις του Ομίλου και της Εταιρείας από τη σελίδα 155 έως τη σελίδα 269 παρουσιάζονται σε χιλιάδες Ευρώ, εκτός αν αναφέρεται διαφορετικά, και έχουν εγκριθεί από το Διοικητικό Συμβούλιο της HELLENiQ ENERGY Συμμετοχών Α.Ε. στις 24 Φεβρουαρίου 2023.

Ανδρέας Σιάμισις

Βασίλειος Τσάιτας

Στέφανος Παπαδημητρίου

Διευθύνων Σύμβουλος

Group CFO

Διευθυντής Λογιστικής

III. Ενοποιημένη Κατάσταση Οικονομικής Θέσης

	Σημ.	31 Δεκεμβρίου 2022	31 Δεκεμβρίου 2021
Ενεργητικό			
Μη κυκλοφορούν Ενεργητικό			
Ενσώματα πάγια περιουσιακά στοιχεία	6	3.639.004	3.484.805
Δικαιώματα χρήσης παγίων	7	233.141	228.375
Άυλα περιουσιακά στοιχεία	8	518.073	228.659
Επενδύσεις σε συγγενείς επιχειρήσεις και κοινοπραξίες	9	402.101	313.723
Αναβαλλόμενες φορολογικές απαιτήσεις	20	91.204	75.702
Επενδύσεις σε συμμετοχικούς τίτλους	3	490	504
Παράγωγα χρηματοοικονομικά στοιχεία	24	958	—
Δάνεια, προκαταβολές και λοιπές απαιτήσεις	10	64.596	73.910
		4.949.567	4.405.678
Κυκλοφορούν ενεργητικό			
Αποθέματα	11	1.826.242	1.379.135
Πελάτες και λοιπές απαιτήσεις	12	866.109	694.606
Φόρος εισοδήματος εισπρακτέος	30	14.792	16.479
Παράγωγα χρηματοοικονομικά στοιχεία	24	5.114	92.143
Ταμειακά διαθέσιμα και ταμειακά ισοδύναμα	13	900.176	1.052.618
		3.612.433	3.234.981
Περιουσιακά στοιχεία διαθέσιμα προς πώληση	14	—	191.577
Σύνολο ενεργητικού		8.562.000	7.832.236
Ίδια κεφάλαια			
Μετοχικό κεφάλαιο	15	1.020.081	1.020.081
Αποθεματικά	16	297.713	249.104
Αποτελέσματα εις νέον		1.341.908	795.468
Ίδια κεφάλαια αποδιδόμενα στους μετόχους της μητρικής		2.659.702	2.064.653
Μη ελέγχουσες συμμετοχές		67.699	64.402
Σύνολο ιδίων κεφαλαίων		2.727.401	2.129.055
Υποχρεώσεις			
Μακροπρόθεσμες υποχρεώσεις			
Έντοκα δάνεια	18	1.433.029	1.516.531
Υποχρεώσεις μισθώσεων	19	177.745	172.296
Αναβαλλόμενες φορολογικές υποχρεώσεις	20	202.523	89.478
Υποχρεώσεις παροχών προσωπικού λόγω εξόδου από την υπηρεσία	21	175.500	210.736
Παράγωγα χρηματοοικονομικά στοιχεία	24	—	860
Προβλέψεις	22	36.117	26.959
Λοιπές μακροπρόθεσμες υποχρεώσεις	23	22.662	27.801
		2.047.576	2.044.661
Βραχυπρόθεσμες υποχρεώσεις			
Προμηθευτές και λοιπές υποχρεώσεις	17	1.835.957	2.146.559
Παράγωγα χρηματοοικονομικά στοιχεία	24	1.761	2.214
Φόρος εισοδήματος πληρωτέος	30	432.385	4.488
Έντοκα δάνεια	18	1.409.324	1.474.493
Υποχρεώσεις μισθώσεων	19	30.372	29.499
Μερίσματα πληρωτέα		77.224	1.267
		3.787.023	3.658.520
Σύνολο υποχρεώσεων		5.834.599	5.703.181
Σύνολο ιδίων κεφαλαίων και υποχρεώσεων		8.562.000	7.832.236

Οι συνοδευτικές σημειώσεις στις σελίδες 166 έως 269 αποτελούν αναπόσπαστο μέρος των χρηματοοικονομικών καταστάσεων του Ομίλου και της Εταιρείας.

IV. Κατάσταση Οικονομικής Θέσης της Εταιρείας

	Σημ.	31 Δεκεμβρίου 2022	31 Δεκεμβρίου 2021
Ενεργητικό			
Πάγιο Ενεργητικό			
Ενσώματα πάγια περιουσιακά στοιχεία		671	2.707.520
Δικαιώματα χρήσης παγίων	7	10.817	26.547
Άυλα περιουσιακά στοιχεία		138	53.863
Επενδύσεις σε θυγατρικές συγγενείς επιχειρήσεις και κοινοπραξίες	9	1.654.517	933.596
Αναβαλλόμενες φορολογικές απαιτήσεις		11.020	—
Επενδύσεις σε συμμετοχικούς τίτλους		38	37
Δάνεια, προκαταβολές και λοιπές μακροπρόθεσμες απαιτήσεις	10	230.243	143.172
		1.907.444	3.864.735
Κυκλοφορούν ενεργητικό			
Αποθέματα		—	1.240.774
Πελάτες και λοιπές απαιτήσεις		86.159	569.077
Φόρος εισοδήματος εισπρακτέος		—	13.898
Παράγωγα χρηματοοικονομικά στοιχεία		—	92.143
Ταμειακά διαθέσιμα και ταμειακά ισοδύναμα		209.054	843.493
		295.213	2.759.385
Περιουσιακά στοιχεία διαθέσιμα προς πώληση		—	122.301
Σύνολο ενεργητικού		2.202.657	6.746.421
Ίδια κεφάλαια			
Μετοχικό κεφάλαιο	15	1.020.081	1.020.081
Αποθεματικά	16	281.104	260.642
Αποτελέσματα εις νέον		765.156	714.744
Σύνολο ιδίων κεφαλαίων		2.066.341	1.995.467
Υποχρεώσεις			
Μακροπρόθεσμες υποχρεώσεις			
Έντοκα Δάνεια		—	1.149.696
Υποχρεώσεις μισθώσεων	19	9.611	16.532
Αναβαλλόμενες φορολογικές υποχρεώσεις		—	60.807
Υποχρεώσεις παροχών προσωπικού λόγω εξόδου από την υπηρεσία		7.977	174.211
Προβλέψεις		—	22.248
Λοιπές μακροπρόθεσμες υποχρεώσεις		174	11.956
		17.762	1.435.450
Βραχυπρόθεσμες υποχρεώσεις			
Προμηθευτές και λοιπές υποχρεώσεις		36.491	1.954.091
Παράγωγα χρηματοοικονομικά στοιχεία		—	2.214
Φόρος εισοδήματος πληρωτέος	30	3.582	416
Έντοκα Δάνεια		—	1.349.300
Υποχρεώσεις μισθώσεων	19	1.257	8.216
Μερίσματα πληρωτέα	32	77.224	1.267
		118.554	3.315.504
Σύνολο υποχρεώσεων		136.316	4.750.954
Σύνολο ιδίων κεφαλαίων και υποχρεώσεων		2.202.657	6.746.421

Τα συγκρίσιμα υπόλοιπα της 31 Δεκεμβρίου 2021 αφορούν την ΕΛΛΗΝΙΚΑ ΠΕΤΡΕΛΑΙΑ Α.Ε., πριν από τη διάσπαση στις 3 Ιανουαρίου 2022 (Σημ. 1 και 9).

Οι συνοδευτικές σημειώσεις στις σελίδες 166 έως 269 αποτελούν αναπόσπαστο μέρος των χρηματοοικονομικών καταστάσεων του Ομίλου και της Εταιρείας.

V. Ενοποιημένη Κατάσταση Συνολικών Εισοδημάτων

		Έτος που έληξε	
	Σημ.	31 Δεκεμβρίου 2022	31 Δεκεμβρίου 2021
Έσοδα από συμβάσεις με πελάτες	5	14.508.068	9.222.235
Κόστος πωληθέντων	25	(12.557.681)	(8.346.317)
Μεικτό αποτέλεσμα		1.950.387	875.918
Έξοδα πωλήσεων και λειτουργίας διάθεσης	25	(393.350)	(326.588)
Έξοδα διοικητικής λειτουργίας	25	(194.765)	(151.798)
Έξοδα ερευνών και ανάπτυξης	26	(26.548)	(3.636)
Λοιπά λειτουργικά έσοδα και άλλες κέρδη	27	134.393	36.365
Λοιπά λειτουργικά έξοδα και άλλες ζημιές	27	(57.497)	(29.971)
Λειτουργικό αποτέλεσμα		1.412.620	400.290
Χρηματοοικονομικά έσοδα	28	3.315	5.356
Χρηματοοικονομικά έξοδα	28	(108.233)	(101.387)
Χρηματοοικονομικά έξοδα μισθώσεων	19,28	(9.261)	(10.092)
Κέρδη / (Ζημιές) από συναλλαγματικές διαφορές	29	2.499	16.246
Κέρδη / (Ζημιές) από επενδύσεις σε συγγενείς επιχειρήσεις και κοινοπραξίες	9	120.042	96.660
Κέρδη / (Ζημιές) προ φόρων		1.420.982	407.073
Φόρος εισοδήματος	30	(526.004)	(65.916)
Καθαρά κέρδη / (Ζημιές) χρήσης		894.978	341.157
Κέρδη / (Ζημιές) αποδοτέα σε :			
Ιδιοκτήτες της μητρικής		889.501	337.444
Μη ελέγχουσες συμμετοχές		5.477	3.713
		894.978	341.157
Λοιπά συνολικά εισοδήματα / (Ζημιές)			
Λοιπά συνολικά εισοδήματα / (Ζημιές) που δεν θα ταξινομηθούν μελλοντικά στην κατάσταση αποτελεσμάτων (μετά φόρων):			
Αναλογιστικά κέρδη / (Ζημιές) από συνταξιοδοτικά προγράμματα καθορισμένων παροχών	21	29.709	(15.254)
Μεταβολές αποτίμησης συμμετοχικών τίτλων	16	14	(349)
Λοιπά συνολικά έσοδα / (έξοδα) από επενδύσεις σε συγγενείς επιχειρήσεις	16	—	(3.930)
		29.723	(19.533)
Λοιπά συνολικά εισοδήματα / (Ζημιές) που ενδέχεται να ταξινομηθούν μελλοντικά στην κατάσταση αποτελεσμάτων (μετά φόρων):			
Λοιπά συνολικά έσοδα / (έξοδα) από επενδύσεις σε συγγενείς επιχειρήσεις	16	658	—
Κέρδη / (Ζημιές) από αποτίμηση πράξεων αντιστάθμισης κινδύνου	16	5.733	24.973
Αναταξινόμηση πράξεων αντιστ. κινδύνου μέσω της κατάστασης συνολικών εισοδημάτων	16	(4.941)	(31.794)
Συναλλαγματικές διαφορές και λοιπές κινήσεις		(278)	97
		1.172	(6.724)
Λοιπά συνολικά εισοδήματα / (Ζημιές) καθαρά από φορολογία		30.895	(26.257)
Συγκεντρωτικά συνολικά εισοδήματα / (Ζημιές) χρήσης μετά από φόρους		925.873	314.900
Συγκεντρωτικά συνολικά εισοδήματα / (Ζημιές) αποδοτέα σε:			
Ιδιοκτήτες της μητρικής		920.330	311.165
Μη ελέγχουσες συμμετοχές		5.543	3.735
		925.873	314.900
Κέρδη / (Ζημιές) ανά μετοχή (σε Ευρώ ανά μετοχή)	31	2,91	1,10

Οι συνοδευτικές σημειώσεις στις σελίδες 166 έως 269 αποτελούν αναπόσπαστο μέρος των χρηματοοικονομικών καταστάσεων του Ομίλου και της Εταιρείας.

VI. Κατάσταση Συνολικών Εισοδημάτων της Εταιρείας

		Έτος που έληξε	
	Σημ.	31 Δεκεμβρίου 2022	31 Δεκεμβρίου 2021
Συνεχιζόμενες δραστηριότητες			
Έσοδα από συμβάσεις με πελάτες		38.167	3.729
Κόστος πωληθέντων		(34.697)	(3.390)
Μεικτό κέρδος / (ζημιά)		3.470	339
Έξοδα διοικητικής λειτουργίας		(7.628)	(2.567)
Λοιπά λειτουργικά έσοδα και άλλα κέρδη	27	180.131	3.680
Λοιπά λειτουργικά έξοδα και άλλες ζημιές	27	(21.373)	(3.261)
Λειτουργικό αποτέλεσμα		154.600	(1.809)
Χρηματοοικονομικά έσοδα		6.761	3.400
Χρηματοοικονομικά έξοδα		(513)	—
Χρηματοοικονομικά έξοδα μισθώσεων		(461)	(616)
Έσοδα από μερίσματα	32	234.069	14.525
Κέρδη / (Ζημιές) προ φόρων από συνεχιζόμενες δραστηριότητες		394.456	15.500
Φόρος εισοδήματος		(3.558)	(3.410)
Καθαρά κέρδη / (ζημιές) περιόδου από συνεχιζόμενες δραστηριότητες		390.898	12.090
Λοιπά συνολικά εισοδήματα / (ζημιές)			
Λοιπά συνολικά εισοδήματα / (ζημιές) που δεν θα ταξινομηθούν μελλοντικά στην κατάσταση αποτελεσμάτων (μετά φόρων):			
Αναλογιστικά κέρδη / (ζημιές) από συνταξιοδοτικά προγράμματα καθορισμένων παροχών		917	—
Λοιπά συνολικά εισοδήματα / (ζημιές) καθαρά από φορολογία		917	—
Συγκεντρωτικά συνολικά εισοδήματα / (ζημιές) χρήσης μετά από φόρους από συνεχιζόμενες δραστηριότητες			
		391.815	12.090
Διακοπείσες δραστηριότητες			
Κέρδη / (ζημιές) από διακοπείσες δραστηριότητες		—	197.984
Καθαρά κέρδη / (ζημιές) περιόδου		391.815	210.074

VII. Ενοποιημένη Κατάσταση Μεταβολών Ιδίων Κεφαλαίων

	Αποδιδόμενα στους μετόχους της μητρικής εταιρείας					Μη ελέγχουσες συμμετοχές	Σύνολο Ιδίων Κεφαλαίων
	Σημ.	Μετοχικό κεφάλαιο	Απόθεμα- τικά	Αποτελέσ- ματα εις νέον	Σύνολο		
Υπόλοιπο την 1η Ιανουαρίου 2021		1.020.081	273.959	489.481	1.783.521	62.340	1.845.861
Λοιπά συνολικά εισοδήματα / (ζημιές)		—	(25.606)	(673)	(26.279)	22	(26.257)
Καθαρά κέρδη / (ζημιές) χρήσης		—	—	337.444	337.444	3.713	341.157
Συγκεντρωτικά συνολικά εισοδήματα / (ζημιές) για τη χρήση		—	(25.606)	336.771	311.165	3.735	314.900
Μερίσματα σε μετόχους μειοψηφίας		—	—	—	—	(1.673)	(1.673)
Μερίσματα		—	—	(30.564)	(30.564)	—	(30.564)
Λοιπές κινήσεις		—	751	(220)	531	—	531
Υπόλοιπο την 31η Δεκεμβρίου 2021		1.020.081	249.104	795.468	2.064.653	64.402	2.129.055
Υπόλοιπο 1 Ιανουαρίου 2022		1.020.081	249.104	795.468	2.064.653	64.402	2.129.055
Λοιπά συνολικά εισοδήματα / (ζημιές)		—	30.829	—	30.829	66	30.895
Καθαρά κέρδη / (ζημιές) χρήσης		—	—	889.501	889.501	5.477	894.978
Συγκεντρωτικά συνολικά εισοδήματα / (ζημιές) για τη χρήση		—	30.829	889.501	920.330	5.543	925.873
Μεταφορά σε τακτικό και αφορολόγητο αποθεματικό	16	—	19.545	(19.545)	—	—	—
Μερίσματα σε μετόχους μειοψηφίας		—	—	—	—	(2.246)	(2.246)
Μερίσματα	32	—	—	(320.940)	(320.940)	—	(320.940)
Λοιπές κινήσεις		—	(1.765)	(2.576)	(4.341)	—	(4.341)
Υπόλοιπο την 31η Δεκεμβρίου 2022		1.020.081	297.713	1.341.908	2.659.702	67.699	2.727.401

VIII. Κατάσταση Μεταβολών Ιδίων Κεφαλαίων της Εταιρείας

	Σημ.	Μετοχικό κεφάλαιο	Αποθεματικά	Αποτελέσματα εις νέον	Σύνολο
Υπόλοιπο 1 Ιανουαρίου 2021		1.020.081	279.576	516.300	1.815.957
Λοιπά συνολικά εισοδήματα / (ζημιές)		—	(18.934)	(673)	(19.607)
Καθαρά κέρδη / (ζημιές) περιόδου		—	—	229.681	229.681
Συγκεντρωτικά συνολικά εισοδήματα / (ζημιές) για την περίοδο		—	(18.934)	229.008	210.074
Μερίσματα		—	—	(30.564)	(30.564)
Υπόλοιπο την 31 Δεκεμβρίου 2021		1.020.081	260.642	714.744	1.995.467
Υπόλοιπο 1 Ιανουαρίου 2022		1.020.081	260.642	714.744	1.995.467
Λοιπά συνολικά εισοδήματα / (ζημιές)		—	917	—	917
Καθαρά κέρδη / (ζημιές) περιόδου		—	—	390.898	390.898
Συγκεντρωτικά συνολικά εισοδήματα / (ζημιές) για την περίοδο		—	917	390.898	391.815
Μεταφορά σε τακτικό και αφορολόγητο αποθεματικό	16	—	19.545	(19.545)	—
Μερίσματα	32	—	—	(320.941)	(320.941)
Υπόλοιπο την 31 Δεκεμβρίου 2022		1.020.081	281.104	765.156	2.066.341

IX. Ενοποιημένη Κατάσταση Ταμειακών Ροών

	Σημ.	31 Δεκεμβρίου 2022	Έτος που έληξε 31 Δεκεμβρίου 2021
Ταμειακές ροές από λειτουργικές δραστηριότητες			
Ταμειακές ροές από λειτουργικές δραστηριότητες	33	630.118	262.342
Εισπραχθείς / (καταβληθείς) φόρος εισοδήματος	30	(6.499)	8.032
Καθαρές ταμειακές ροές από λειτουργικές δραστηριότητες		623.619	270.374
Ταμειακές ροές από επενδυτικές δραστηριότητες			
Αγορές ενσώματων παγίων και άυλων περιουσιακών στοιχείων	6, 8	(512.175)	(400.441)
Είσπραξη από πώληση ενσώματων παγίων και άυλων περιουσιακών στοιχείων		14.167	6.370
Επενδύσεις σε συνδεδεμένες επιχειρήσεις και κοινοπραξίες	37	—	(2.400)
Αγορά θυγατρικής, καθαρής από χρηματικά διαθέσιμα	37	3.053	6.296
Έξοδα αύξησης μετοχικού κεφαλαίου θυγατρικής πληρωθέντα		—	(132)
Εισπραχθείσες επιδοτήσεις		—	70
Εισπραχθέντες τόκοι	28	3.315	5.356
Προκαταβολές για δικαιώματα χρήσης παγίων		(748)	(280)
Μερίσματα εισπραχθέντα	9	—	6.525
Είσπραξη από πώληση περιουσιακών στοιχείων διαθεσίμων προς πώληση		265.516	2.649
Καθαρές ταμειακές ροές από επενδυτικές δραστηριότητες		(226.872)	(375.987)
Ταμειακές ροές από χρηματοδοτικές δραστηριότητες			
Τόκοι δανείων καταβληθέντες		(101.565)	(94.420)
Μερίσματα πληρωθέντα σε μετόχους της εταιρείας	32	(244.983)	(30.320)
Μερίσματα πληρωθέντα σε μετόχους της μειοψηφίας		(2.240)	(1.635)
Εισπράξεις από εκδοθέντα / αναληφθέντα δάνεια	18	1.102.636	586.620
Εξοφλήσεις δανείων	18	(1.259.597)	(479.426)
Πληρωμές υποχρεώσεων μίσθωσης - κεφάλαιο	19	(36.522)	(32.074)
Πληρωμές υποχρεώσεων μίσθωσης - τόκοι	19	(9.261)	(10.092)
Καθαρές ταμειακές ροές από χρηματοδοτικές δραστηριότητες		(551.532)	(61.347)
Καθαρή αύξηση / (μείωση) στα ταμειακά διαθέσιμα και ισοδύναμα		(154.785)	(166.960)
Ταμειακά διαθέσιμα και ισοδύναμα στην αρχή του έτους	13	1.052.618	1.202.900
Συναλλαγματικές διαφορές στα ταμειακά διαθέσιμα και ισοδύναμα		2.343	16.678
Καθαρή αύξηση / (μείωση) στα ταμειακά διαθέσιμα και ισοδύναμα		(154.785)	(166.960)
Ταμειακά διαθέσιμα και ισοδύναμα στο τέλος του έτους	13	900.176	1.052.618

X. Κατάσταση Ταμειακών Ροών της Εταιρείας

	Σημ.	31 Δεκεμβρίου 2022	Έτος που έληξε 31 Δεκεμβρίου 2021
Ταμειακές ροές από λειτουργικές δραστηριότητες			
Ταμειακές ροές από συνεχιζόμενες λειτουργικές δραστηριότητες	33	8.122	1.870
Ταμειακές ροές από διακοπείσες λειτουργικές δραστηριότητες	33	—	96.162
Φόροι εισοδήματος εισπραχθέντες/ (καταβληθέντες)		—	13.145
Καθαρές ταμειακές ροές από λειτουργικές δραστηριότητες		8.122	111.177
Ταμειακές ροές από επενδυτικές δραστηριότητες			
Αγορές ενσώματων παγίων και άυλων περιουσιακών στοιχείων		(112)	—
Είσπραξη από πώληση ενσώματων παγίων και άυλων περιουσιακών στοιχείων		10.960	—
Επενδύσεις σε συνδεδεμένες επιχειρήσεις - καθαρές		(41.142)	(1.138)
Δάνεια και προκαταβολές σε εταιρείες του Ομίλου		(128.197)	(22.252)
Εισπραχθέντες τόκοι		3.713	3.400
Μερίσματα εισπραχθέντα		208.354	46.525
Είσπραξη από πώληση περιουσιακών στοιχείων διαθεσίμων προς πώληση		265.516	—
Καθαρές ταμειακές ροές από επενδυτικές διακοπείσες δραστηριότητες		—	(107.943)
Καθαρές ταμειακές ροές από επενδυτικές δραστηριότητες		319.092	(81.408)
Ταμειακές ροές από χρηματοδοτικές δραστηριότητες			
Τόκοι καταβληθέντες		(513)	—
Μερίσματα πληρωθέντα σε μετόχους της εταιρείας		(244.984)	(30.320)
Πληρωμή υποχρεώσεων μισθωμάτων - κεφάλαιο		(2.202)	(3.275)
Πληρωμή υποχρεώσεων μισθωμάτων - τόκοι		(461)	(616)
Καθαρές ταμειακές ροές από χρηματοδοτικές διακοπείσες δραστηριότητες		—	(160.820)
Καθαρές ταμειακές ροές από χρηματοδοτικές δραστηριότητες		(248.160)	(195.031)
Καθαρή αύξηση / (μείωση) στα ταμειακά διαθέσιμα και ισοδύναμα		79.054	(165.262)
Ταμειακά διαθέσιμα, ισοδύναμα στην αρχή της περιόδου		843.493	992.748
Συναλλαγματικές διαφορές στα ταμειακά διαθέσιμα και ισοδύναμα από διακοπείσες δραστηριότητες		—	16.007
Καθαρές ταμειακές ροές λόγω απόσχισης	9	(713.493)	—
Καθαρή αύξηση / (μείωση) στα ταμειακά διαθέσιμα και ισοδύναμα		79.054	(165.262)
Ταμειακά διαθέσιμα και ισοδύναμα στο τέλος της περιόδου		209.054	843.493

ΧΙ. Σημειώσεις επί των Χρηματοοικονομικών Καταστάσεων του Ομίλου και της Εταιρείας



1. Γενικές Πληροφορίες

Στο πλαίσιο του εταιρικού μετασχηματισμού του Ομίλου ΕΛΛΗΝΙΚΑ ΠΕΤΡΕΛΑΙΑ και σε συνέχεια των αποφάσεων της Έκτακτης Γενικής Συνέλευσης των Μετόχων της 10.12.2021, στις 3 Ιανουαρίου 2022 εγκρίθηκε – δυνάμει της υπ’ αριθ. 142903/03.01.2022 απόφασης του Υπουργείου Ανάπτυξης και Επενδύσεων και καταχωρήθηκε στο Γενικό Εμπορικό Μητρώο (Γ.Ε.ΜΗ.) στις 03.01.2022 με Κωδικό Αριθμό Καταχώρησης 2767913- η διάσπαση της ΕΛΛΗΝΙΚΑ ΠΕΤΡΕΛΑΙΑ Α.Ε., με απόσχιση του κλάδου διύλισης, εφοδιασμού και πωλήσεων πετρελαιοειδών και πετροχημικών με σύσταση νέας ανώνυμης εταιρείας, κατ’ εφαρμογή των διατάξεων των άρθρων 57 και 59-74 του Ν. 4601/2019 και του Ν. 4548/2018.

Σαν αποτέλεσμα, συστάθηκε νέα ανώνυμη εταιρεία, με την επωνυμία «ΕΛΛΗΝΙΚΑ ΠΕΤΡΕΛΑΙΑ ΜΟΝΟΠΡΟΣΩΠΗ ΑΝΩΝΥΜΗ ΕΤΑΙΡΕΙΑ ΔΙΥΛΙΣΗΣ ΕΦΟΔΙΑΣΜΟΥ ΚΑΙ ΠΩΛΗΣΕΩΝ ΠΕΤΡΕΛΑΙΟΕΙΔΩΝ ΚΑΙ ΠΕΤΡΟΧΗΜΙΚΩΝ», με διακριτικό τίτλο «ΕΛΛΗΝΙΚΑ ΠΕΤΡΕΛΑΙΑ Δ.Ε.Π.Π. Α.Ε.» και εγκρίθηκε το καταστατικό της. Η ΕΛΛΗΝΙΚΑ ΠΕΤΡΕΛΑΙΑ ΣΥΜΜΕΤΟΧΩΝ Α.Ε. κατέστη μοναδική μέτοχος της Επωφελούμενης «ΕΛΛΗΝΙΚΑ ΠΕΤΡΕΛΑΙΑ Δ.Ε.Π.Π. Α.Ε.», λαμβάνοντας το σύνολο των μετοχών της, ήτοι 130.100.000 κοινές ονομαστικές μετοχές, ονομαστικής αξίας €10 έκαστη. Τέλος, τροποποιήθηκαν τα άρθρα 1 (Επωνυμία), 4 (Σκοπός) και η παράγραφος 4 του άρθρου 19 (Διοικητικό Συμβούλιο) του καταστατικού της Διασπώμενης, σύμφωνα με την από 10.12.2021 απόφαση της Έκτακτης Γενικής Συνέλευσης των μετόχων της.

Η νέα επωνυμία της ΕΛΛΗΝΙΚΑ ΠΕΤΡΕΛΑΙΑ Α.Ε. είναι «ΕΛΛΗΝΙΚΑ ΠΕΤΡΕΛΑΙΑ ΑΝΩΝΥΜΗ ΕΤΑΙΡΕΙΑ ΣΥΜΜΕΤΟΧΩΝ» και ο διακριτικός της τίτλος: «ΕΛΛΗΝΙΚΑ ΠΕΤΡΕΛΑΙΑ ΣΥΜΜΕΤΟΧΩΝ Α.Ε.», ενώ οι μετοχές της παραμένουν εισηγμένες στην Κύρια Αγορά του Χρηματιστηρίου Αθηνών. Η Εταιρεία παρέχει διοικητικές και χρηματοοικονομικές υπηρεσίες στις θυγατρικές της. Η επίδραση της απόσχισης στην Κατάσταση Οικονομικής Θέσης της Διασπώμενης στην Σημ. 9. Οι συγκριτικές πληροφορίες της κατάστασης συνολικών εισοδημάτων και της συνοπτικής κατάστασης ταμειακών ροών έχουν επαναδιατυπωθεί για να παρουσιάσουν τις διακοπήσεις δραστηριότητες σε επίπεδο Εταιρείας.

Η ΕΛΛΗΝΙΚΑ ΠΕΤΡΕΛΑΙΑ Συμμετοχών Α.Ε. μετονομάστηκε σε HELLENiQ ENERGY Συμμετοχών Ανώνυμη Εταιρεία και ο διακριτικός της τίτλος HELLENiQ ENERGY Συμμετοχών Α.Ε. (η «Εταιρεία») όπως εγκρίθηκε από την Έκτακτη Γενική Συνέλευση των Μετόχων της Εταιρείας που πραγματοποιήθηκε στις 20 Σεπτεμβρίου 2022. Η HELLENiQ ENERGY Συμμετοχών Α.Ε. είναι η μητρική εταιρεία του Ομίλου HELLENiQ ENERGY (ο «Όμιλος»).

Η απόσχιση δεν έχει κάποια επίπτωση στα ενοποιημένα οικονομικά στοιχεία της περιόδου ή στα συγκριτικά στοιχεία.

Ο Όμιλος δραστηριοποιείται στον τομέα της ενέργειας κυρίως στην Ελλάδα, τη Νοτιανατολική Ευρώπη και την Ανατολική Μεσόγειο. Οι δραστηριότητες του Ομίλου περιλαμβάνουν τη διύλιση και εμπορία προϊόντων πετρελαίου, την παραγωγή και εμπορία πετροχημικών προϊόντων και την έρευνα για υδρογονάνθρακες. Ο Όμιλος παρέχει επίσης μηχανολογικές υπηρεσίες, ενώ μέσω των συμμετοχών του στη ΔΕΠΑ Εμπορίας, ΔΕΠΑ Διεθνών Έργων και την Elpedison B.V., δραστηριοποιείται στον τομέα φυσικού αερίου καθώς και στην παραγωγή ηλεκτρικής ενέργειας (μέσω μονάδων αερίου) και εμπορίας.

Η μητρική εταιρεία εδρεύει στην Ελλάδα, Χειμάρρας 8Α, 151 25 Μαρούσι, και η διάρκεια της είναι αορίστου χρόνου. Οι μετοχές της εταιρείας είναι εισηγμένες στο Χρηματιστήριο Αθηνών και στο Χρηματιστήριο του Λονδίνου μέσω GDR.

2. Σύνοψη Σημαντικών Λογιστικών Πολιτικών

Οι σημαντικές λογιστικές πολιτικές που ακολουθήθηκαν κατά τη σύνταξη των χρηματοοικονομικών καταστάσεων του Ομίλου και της Εταιρείας παρατίθενται ακολούθως. Οι λογιστικές πολιτικές έχουν εφαρμοστεί με συνέπεια σε όλα τα έτη εκτός εάν έχει δηλωθεί διαφορετικά.

2.1 Πλαίσιο κατάρτισης των χρηματοοικονομικών καταστάσεων

Οι χρηματοοικονομικές καταστάσεις του Ομίλου και της Εταιρείας για το έτος που έληξε στις 31 Δεκεμβρίου 2022 έχουν καταρτιστεί σύμφωνα με τα Διεθνή Πρότυπα Χρηματοοικονομικής Αναφοράς (ΔΠΧΑ) που έχουν υιοθετηθεί από το Συμβούλιο Διεθνών Λογιστικών Προτύπων (ΣΔΛΠ) και έχουν εγκριθεί από την Ευρωπαϊκή Ένωση («ΕΕ») και παρουσιάζουν την οικονομική θέση, τα αποτελέσματα και τις ταμειακές ροές του Ομίλου με βάση την αρχή της συνεχιζόμενης δραστηριότητας.

Καθορίζοντας την κατάλληλη βάση για την κατάρτιση των χρηματοοικονομικών καταστάσεων του Ομίλου και της Εταιρείας, η Διοίκηση οφείλει να εξετάσει εάν ο Όμιλος και η Εταιρεία μπορούν να συνεχίσουν τη δραστηριότητα στο εγγύς μέλλον. Σημειώνεται ότι εφόσον η δραστηριότητα της Εταιρείας συνδέεται άμεσα με τη δραστηριότητα των θυγατρικών της, η αξιολόγηση της αρχής της συνέχισης της δραστηριότητας της Εταιρείας σχετίζεται άμεσα με τη συνεχιζόμενη δραστηριότητα του Ομίλου.

Οι επιχειρηματικές δραστηριότητες του Ομίλου, μαζί με τους παράγοντες που η Διοίκηση θεωρεί ότι είναι πιθανό να επηρεάσουν την ανάπτυξη, τις οικονομικές επιδόσεις και τη χρηματοοικονομική του θέση αναφέρονται στην έκθεση της Διοίκησης. Οι σημαντικότεροι χρηματοοικονομικοί και λειτουργικοί κίνδυνοι και οι αβεβαιότητες που μπορεί να έχουν επίδραση στην απόδοση του Ομίλου περιγράφονται στη Σημείωση 3, συμπεριλαμβανομένων του κινδύνου ρευστότητας, του κινδύνου αγοράς, του πιστωτικού κινδύνου και του κινδύνου κεφαλαίου σε αυτές τις ενοποιημένες χρηματοοικονομικές καταστάσεις.

Ο Όμιλος συνεχίζει την εφαρμογή του στρατηγικού σχεδίου μετασχηματισμού συμπεριλαμβανομένης της δημιουργίας ενός ουσιαστικού δεύτερου πυλώνα στις νέες μορφές ενέργειας προκειμένου να εκπληρώσει τους κλιματικούς στόχους του, να διαφοροποιήσει τις πηγές κερδοφορίας και να βελτιώσει τις σταθερές ταμειακές ροές.

Η μελλοντική χρηματοοικονομική απόδοση του Ομίλου εξαρτάται από το ευρύτερο οικονομικό περιβάλλον στο οποίο δραστηριοποιείται. Οι παράγοντες που επηρεάζουν ιδιαίτερα το οικονομικό περιβάλλον και συνεπώς την απόδοση του Ομίλου είναι οι μακροοικονομικές συνθήκες, η προσφορά και η ζήτηση που επηρεάζουν την τιμή του αργού πετρελαίου και των πετρελαϊκών προϊόντων που με την σειρά τους επηρεάζουν τα περιθώρια διύλισης τα οποία αποτελούν καθοριστικό κριτήριο για την βραχυπρόθεσμη κερδοφορία, καθώς και η ενεργειακή μετάβαση από το μεσοπρόθεσμο στο μακροπρόθεσμο μέλλον. Επιπλέον, οι γεωπολιτικές εξελίξεις επηρεάζουν την προσφορά και την ζήτηση και συνεπώς τις τιμές του αργού πετρελαίου, των προϊόντων πετρελαίου, του φυσικού αερίου, της ηλεκτρικής ενέργειας και μαζί με τα κόστη συμμόρφωσής που σχετίζονται με το EU ETS μπορούν να επηρεάσουν τις μεταβλητές λειτουργικές δαπάνες.

Οι παραπάνω παράγοντες είναι σε ένα βαθμό ανεξάρτητοι μεταξύ τους αλλά ταυτόχρονα δεν αλληλοαποκλείονται καθώς η παράλληλη εμφάνισή τους θα μπορούσε να επηρεάσει τη χρηματοοικονομική απόδοση του Ομίλου προς αντίθετες κατευθύνσεις. Το 2022 η ζήτηση για τα προϊόντα πετρελαίου αυξήθηκε με την παγκόσμια οικονομική ανάκαμψη μετά την πανδημία, οδηγώντας σε υψηλότερα περιθώρια αναφοράς. Ταυτόχρονα το κόστος της ηλεκτρικής ενέργειας και του Φυσικού Αερίου επηρέασε αρνητικά το κόστος διύλισης και την κερδοφορία.

Γενικά, παράγοντες που επηρεάζουν αρνητικά τη ζήτηση για τα προϊόντα πετρελαίου όπως οι αρνητικές μακροοικονομικές συνθήκες, η προσφορά και η ζήτηση αργού πετρελαίου που έχουν ως αποτέλεσμα τις αυξήσεις τιμών ή την αύξηση του κόστους της διύλισης όπως το κόστος φυσικού αερίου, της ηλεκτρικής ενέργειας και το κόστος του EU ETS, είναι επιζήμια για την κερδοφορία του Ομίλου. Αντίθετα, η άφθονη προσφορά αργού πετρελαίου ή/και η υψηλότερη ζήτηση για προϊόντα πετρελαίου θα οδηγούσε σε υψηλότερα περιθώρια διύλισης και κερδοφορία.

Οι χρηματοοικονομικές προβλέψεις του Ομίλου διαμορφώθηκαν σε μια περίοδο 18 μηνών, που έληξε στις 30 Ιουνίου 2024 και αντικατοπτρίζουν τα αποτελέσματα που η Διοίκηση θεωρεί πιθανά βάσει των διαθέσιμων

πληροφοριών κατά την ημερομηνία υπογραφής αυτών των ενοποιημένων οικονομικών καταστάσεων. Οι προβλέψεις προσδοκούν στην αύξηση της ζήτησης, των περιθωρίων αναφοράς και των εξόδων του Ομίλου. Οι χρηματοοικονομικές προβλέψεις του Ομίλου βασίστηκαν σε ανεξάρτητες προβλέψεις τρίτων, οι οποίες μεταξύ άλλων περιλαμβάνουν τις προβλέψεις των διεθνών τιμών των εμπορευμάτων που χρησιμοποιούνται για τον υπολογισμό τα περιθώρια αναφοράς, την εξέλιξη της ζήτησης και τα λειτουργικά έξοδα.

Η Διοίκηση εκτιμά ότι όλος ο ληξιπρόθεσμος δανεισμός που λήγει στους επόμενους 12 μήνες θα αναχρηματοδοτηθεί με παρόμοιους όρους. Οι συζητήσεις για τα δάνεια ύψους €250 εκατ. που λήγουν τους επόμενους 12 μήνες από την ημερομηνία του ισολογισμού βρίσκονται στο τελικό στάδιο για αναχρηματοδότηση με τους αντίστοιχους δανειστές, ενώ οι υπόλοιπες συζητήσεις έχουν προγραμματιστεί να ξεκινήσουν άμεσα και η διοίκηση είναι πεπεισμένη ότι τέτοιες συζητήσεις θα ολοκληρωθούν με επιτυχία. Επιπλέον, σαν μέρος της μακροπρόθεσμης στρατηγικής χρηματοδότησης του Ομίλου, η Διοίκηση έχει τη δυνατότητα χρηματοδότησης από τις κεφαλαιαγορές με την έκδοση εισηγμένων ομολόγων. Σε περίπτωση που απαιτείται περαιτέρω χρηματοδότηση, ο Όμιλος μπορεί να αντλήσει κεφάλαια από αχρησιμοποίητα όρια διευκολύνσεων €370 εκατ. χωρίς εγκρίσεις, καθώς και από μη δεσμευμένες διευκολύνσεις €375 εκατ. με την έγκριση από τα αντίστοιχα χρηματοπιστωτικά ιδρύματα. Στη δωδεκάμηνη περίοδο που έληξε στις 31 Δεκεμβρίου 2022, ο Όμιλος αναχρηματοδότησε επιτυχώς 900 εκατ. ευρώ ληξιπρόθεσμων δεσμευμένων διευκολύνσεων με χαμηλότερα περιθώρια, βελτιώνοντας παράλληλα το προφίλ ληκτότητας των χρεωστικών του υποχρεώσεων.

Στις 31 Δεκεμβρίου 2022, ο Όμιλος είχε ταμειακά διαθέσιμα που ανέρχονταν σε €900 εκατ. και θετικό κεφάλαιο κίνησης. Ο συνολικός δανεισμός ήταν €2.842 εκατ., εκ των οποίων €2.308 εκατ. αποτελούνται από δεσμευμένες προθεσμιακές διευκολύνσεις και €534 εκατ. από μη δεσμευμένες βραχυπρόθεσμες κυλιόμενες διευκολύνσεις κατόπιν αιτήματος. Από το συνολικό δανεισμό, ποσό ύψους €875 εκατ. των δεσμευμένων προθεσμιακών διευκολύνσεων και €534 εκατ. μη δεσμευμένων βραχυπρόθεσμων κυλιόμενων διευκολύνσεων είναι πληρωτέα εντός των επόμενων 12 μηνών. Πληροφορίες σχετικά με τα υπόλοιπα και τη ληκτότητα των παραπάνω παρουσιάζονται στη Σημείωση 18.

Στη 18-μηνη περίοδο που αξιολογήθηκε και λαμβάνοντας υπόψη την επιτυχή αναχρηματοδότηση των ληξιπρόθεσμων δανειακών υποχρεώσεων, ο Όμιλος αναμένει να δημιουργήσει επαρκείς ταμειακούς πόρους από τη λειτουργία του για να καλύψει όλες τις λειτουργικές του υποχρεώσεις και τις προγραμματισμένες επενδύσεις. Η Διοίκηση κρίνει ότι κατά την ημερομηνία έγκρισης των χρηματοοικονομικών καταστάσεων του Ομίλου και της Εταιρείας, ο Όμιλος κι η Εταιρεία διαθέτουν επαρκείς πόρους για να συνεχίσουν τη λειτουργική τους δραστηριότητα στο εγγύς μέλλον, δηλαδή τους επόμενους 12 μήνες από την ημερομηνία έγκρισης των χρηματοοικονομικών καταστάσεων του Ομίλου και της Εταιρείας.

Οι ενοποιημένες χρηματοοικονομικές καταστάσεις έχουν συνταχθεί με βάση την αρχή του ιστορικού κόστους, εκτός των κατωτέρω:

- Χρηματοοικονομικά στοιχεία – κάποια από τα οποία αποτιμώνται στην εύλογη αξία (Σημ. 3.3 & 24)
- Στοιχεία ενεργητικού που σχετίζονται με υποχρεώσεις παροχών προσωπικού λόγω εξόδου από την υπηρεσία – αποτίμηση στην εύλογη αξία
- Περιουσιακά στοιχεία διαθέσιμα προς πώληση – αποτίμηση στη χαμηλότερη τιμή ανάμεσα στην τρέχουσα και την εύλογη αξία μείον τυχόν εξόδων που απαιτούνται για την πώληση

Η προετοιμασία των χρηματοοικονομικών καταστάσεων σύμφωνα με τα ΔΠΧΑ απαιτεί τη χρήση ορισμένων σημαντικών λογιστικών εκτιμήσεων και παραδοχών καθώς και την κρίση της Διοίκησης σχετικά με τη διαδικασία εφαρμογής των λογιστικών πολιτικών. Σημαντικές παραδοχές από τη Διοίκηση για την εφαρμογή των λογιστικών μεθόδων της Εταιρείας αναφέρονται στη σημείωση 4 «Σημαντικές Λογιστικές εκτιμήσεις και κρίσεις». Οι εκτιμήσεις και οι κρίσεις στις οποίες προβαίνει η Διοίκηση αξιολογούνται συνεχώς και βασίζονται σε εμπειρικά δεδομένα και άλλους παράγοντες συμπεριλαμβανομένων των προσδοκιών για μελλοντικά γεγονότα που θεωρούνται αναμενόμενα υπό εύλογες συνθήκες.

2.1.1 Αλλαγές σε πρότυπα και διερμηνείες

Νέα πρότυπα, τροποποιήσεις προτύπων και διερμηνείες που έχουν υιοθετηθεί από τον Όμιλο.

Οι λογιστικές αρχές και οι υπολογισμοί βάσει των οποίων συντάχθηκαν οι ενοποιημένες χρηματοοικονομικές καταστάσεις, είναι συνεπείς με αυτές που χρησιμοποιήθηκαν για τη σύνταξη των ετήσιων ενοποιημένων οικονομικών καταστάσεων της χρήσης που έληξε 31 Δεκεμβρίου 2021, και έχουν εφαρμοστεί με συνέπεια σε όλες τις περιόδους που παρουσιάζονται, πλην των κάτωθι αναφερόμενων τροποποιήσεων, οι οποίες υιοθετήθηκαν από τον Όμιλο κατά την 1 Ιανουαρίου 2022. Οι τροποποιήσεις και ερμηνείες που εφαρμόστηκαν για πρώτη φορά κατά το 2022 δεν είχαν σημαντικές επιπτώσεις στις ενοποιημένες χρηματοοικονομικές καταστάσεις για το έτος που έληξε 31 Δεκεμβρίου 2022.

- ΔΠΧΑ 3 Συνενώσεις Επιχειρήσεων, ΔΛΠ 16 Ενσώματες Ακίνητοποιήσεις, IAS 37 Προβλέψεις, ενδεχόμενες υποχρεώσεις και ενδεχόμενα περιουσιακά στοιχεία και Ετήσιες Αναβαθμίσεις 2018-2020 ΔΠΧΑ (Τροποποιήσεις)

Οι τροποποιήσεις εφαρμόζονται για ετήσιες λογιστικές περιόδους που ξεκινούν την ή μετά την 1 Ιανουαρίου 2022, ενώ επιτρέπεται νωρίτερη εφαρμογή. Το ΣΔΛΠ εξέδωσε, περιορισμένου πεδίου, τροποποιήσεις σε πρότυπα, ως κατωτέρω:

- ΔΠΧΑ 3 Συνενώσεις Επιχειρήσεων: οι τροποποιήσεις επικαιροποιούν μία παραπομπή του ΔΠΧΑ 3 στην προηγούμενη έκδοση του Εννοιολογικού Πλαισίου του ΣΔΛΠ για Χρηματοοικονομικές Αναφορές, στην τρέχουσα έκδοση που εκδόθηκε το 2018, χωρίς σημαντικές αλλαγές στις λογιστικές απαιτήσεις του προτύπου για συνενώσεις επιχειρήσεων.
- ΔΛΠ 16 Ενσώματες Ακίνητοποιήσεις: οι τροποποιήσεις απαγορεύουν τη μείωση του κόστους των ενσώματων ακίνητοποιήσεων με ποσά που λαμβάνονται από την πώληση στοιχείων που παράγονται ενώ η εταιρεία προετοιμάζει το περιουσιακό στοιχείο στην τοποθεσία και την κατάσταση που απαιτείται για τη λειτουργία που έχει προσδιορίσει η διοίκηση. Τα έσοδα από τις πωλήσεις και το σχετικό κόστος αναγνωρίζονται στα αποτελέσματα.
- ΔΛΠ 37 Προβλέψεις, ενδεχόμενες υποχρεώσεις και ενδεχόμενα περιουσιακά στοιχεία: οι τροποποιήσεις προσδιορίζουν τις δαπάνες εκπλήρωσης μιας σύμβασης, στο πλαίσιο της αξιολόγησης της σύμβασης εάν είναι επαχθής, οι οποίες περιλαμβάνουν τα επαυξητικά κόστη και έναν επιμερισμό από άλλα κόστη που σχετίζονται άμεσα με την εκπλήρωση της σύμβασης.
- Μικρές τροποποιήσεις διενεργήθηκαν στις Ετήσιες Αναβαθμίσεις 2018-2020 στα πρότυπα ΔΠΧΑ 1- Πρώτη Εφαρμογή των Διεθνών Προτύπων Χρηματοοικονομικής Αναφοράς, στο ΔΠΧΑ 9-Χρηματοοικονομικά Μέσα, στο ΔΠΛ 41-Γεωργία και στα ενδεικτικά παραδείγματα που συνοδεύουν το ΔΠΧΑ 16-Μισθώσεις
- ΔΠΧΑ 16 Μισθώσεις-Εκπτώσεις ενοικίου που σχετίζονται με τον COVID-19 μετά την 30η Ιουνίου 2021: Η Τροποποίηση εφαρμόζεται σε ετήσιες λογιστικές περιόδους αναφοράς που ξεκινούν την ή μετά την 1η Απριλίου 2021, ενώ επιτρέπεται νωρίτερη εφαρμογή, συμπεριλαμβανομένων των οικονομικών καταστάσεων που δεν έχουν ακόμη εγκριθεί για έκδοση. Τον Μάρτιο του 2021, το ΣΔΛΠ τροποποίησε τους όρους της πρακτικής διευκόλυνσης που παρέχεται στον μισθωτή να αντιμετωπίσει λογιστικά οποιαδήποτε αλλαγή ή έκπτωση επί μισθωμάτων ως συνέπεια του Covid-19, εάν η αλλαγή ή έκπτωση δεν θεωρείτο τροποποίηση της μίσθωσης. Με βάση την τροποποίηση, η πρακτική διευκόλυνση εφαρμόζεται για μειώσεις σε πληρωμές μισθωμάτων και επηρεάζει πληρωμές που οφείλονται την ή πριν από την 30η Ιουνίου 2022, εφόσον πληρούνται οι υπόλοιπες προϋποθέσεις της πρακτικής διευκόλυνσης.

Πρότυπα που έχουν εκδοθεί αλλά δεν έχουν εφαρμογή στην παρούσα λογιστική περίοδο και δεν έχουν υιοθετηθεί νωρίτερα

Ο Όμιλος δεν έχει υιοθετήσει κάποιο από τα παρακάτω πρότυπα, διερμηνείες ή τροποποιήσεις τα οποία έχουν εκδοθεί αλλά δεν έχουν εφαρμογή στην παρούσα λογιστική περίοδο. Επιπλέον ο Όμιλος βρίσκεται σε διαδικασία αξιολόγησης όλων των προτύπων και των διερμηνειών ή τροποποιήσεων που έχουν εκδοθεί αλλά δεν είχαν εφαρμογή στην παρούσα περίοδο .

- **ΔΠΧΑ 17: Ασφαλιστήρια Συμβόλαια:** Το πρότυπο εφαρμόζεται για ετήσιες λογιστικές περιόδους που ξεκινούν την ή μετά την 1η Ιανουαρίου 2023, ενώ επιτρέπεται νωρίτερη εφαρμογή υπό την προϋπόθεση ότι η οικονομική οντότητα εφαρμόζει το ΔΠΧΑ 9 Χρηματοοικονομικά Μέσα κατά ή πριν από την ημερομηνία που θα εφαρμόσει για πρώτη φορά το ΔΠΧΑ 17. Το νέο πρότυπο καλύπτει την αναγνώριση, την επιμέτρηση, την παρουσίαση και τις απαραίτητες γνωστοποιήσεις όλων των τύπων ασφαλιστηρίων συμβολαίων, καθώς και ορισμένων εγγυήσεων και χρηματοοικονομικών μέσων με χαρακτηριστικά προαιρετικής συμμετοχής. Η Εταιρεία κι ο Όμιλος δεν εκδίδει συμβόλαια στο πεδίο εφαρμογής του ΔΠΧΑ 17, επομένως η εφαρμογή του προτύπου δεν έχει επίδραση στη χρηματοοικονομική απόδοση, τη χρηματοοικονομική θέση ή τις ταμειακές ροές της Εταιρείας και του Ομίλου.
- **ΔΛΠ 1 Παρουσίαση των Οικονομικών Καταστάσεων και Δήλωση Πρακτικής ΔΠΧΑ 2: Γνωστοποίηση των Λογιστικών Πολιτικών (Τροποποιήσεις):** Οι τροποποιήσεις ισχύουν για ετήσιες λογιστικές περιόδους που ξεκινούν την ή μετά την 1 Ιανουαρίου 2023, ενώ επιτρέπεται νωρίτερη εφαρμογή. Οι τροποποιήσεις παρέχουν καθοδήγηση σχετικά με την εφαρμογή κρίσης επί της σημαντικότητας στις γνωστοποιήσεις λογιστικών πολιτικών. Συγκεκριμένα, οι τροποποιήσεις αντικαθιστούν την απαίτηση γνωστοποίησης «σημαντικών» λογιστικών πολιτικών με την απαίτηση γνωστοποίησης «ουσιωδών» λογιστικών πολιτικών. Επίσης, προστίθενται οδηγίες και επεξηγηματικά παραδείγματα στη Δήλωση Πρακτικής για να βοηθήσουν στην εφαρμογή της έννοιας του ουσιώδους κατά τη διενέργεια κρίσεων στις γνωστοποιήσεις λογιστικών πολιτικών.
- **ΔΛΠ 8 Λογιστικές πολιτικές, αλλαγές στις λογιστικές εκτιμήσεις και σφάλματα: Ορισμός των λογιστικών εκτιμήσεων (Τροποποιήσεις):** Οι τροποποιήσεις τίθενται σε ισχύ για ετήσιες περιόδους αναφοράς που ξεκινούν την ή μετά την 1η Ιανουαρίου 2023, ενώ επιτρέπεται νωρίτερη εφαρμογή και ισχύουν για αλλαγές στις λογιστικές πολιτικές και αλλαγές σε λογιστικές εκτιμήσεις που πραγματοποιούνται κατά ή μετά την έναρξη αυτής της περιόδου. Οι τροποποιήσεις εισάγουν νέο ορισμό της λογιστικής εκτίμησης ως νομισματικά ποσά στις χρηματοοικονομικές καταστάσεις που υπόκεινται σε αβεβαιότητα επιμέτρησης, εάν δεν προκύπτουν από διόρθωση σφάλματος προηγούμενης περιόδου. Επίσης, οι τροποποιήσεις διευκρινίζουν ποιες είναι οι αλλαγές στις λογιστικές εκτιμήσεις και πώς διαφέρουν από τις αλλαγές στις λογιστικές πολιτικές και τις διορθώσεις λαθών.
- **ΔΛΠ 12 Αναβαλλομένη φορολογία σχετιζόμενη με περιουσιακά στοιχεία και υποχρεώσεις από μια μεμονωμένη συναλλαγή (τροποποιήσεις):** Οι τροποποιήσεις εφαρμόζονται για ετήσιες λογιστικές περιόδους που ξεκινούν την ή μετά την 1 Ιανουαρίου 2023, ενώ επιτρέπεται νωρίτερη εφαρμογή. Οι τροποποιήσεις περιορίζουν το πεδίο εφαρμογής και παρέχουν περαιτέρω σαφήνεια σχετικά με την εξαίρεση της αρχικής αναγνώρισης του ΔΛΠ 12, καθορίζοντας τον τρόπο με τον οποίο οι εταιρείες πρέπει να αντιμετωπίσουν λογιστικά την αναβαλλόμενη φορολογία περιουσιακών στοιχείων και υποχρεώσεων που προκύπτουν από μια μεμονωμένη συναλλαγή, όπως μισθώσεις και υποχρεώσεις παροπλισμού. Οι τροποποιήσεις διευκρινίζουν την εφαρμογή κρίσης, συμπεριλαμβανομένου της εξέτασης της ισχύουσας φορολογικής νομοθεσίας, όπου οι πληρωμές για τον διακανονισμό μιας υποχρέωσης εκπίπτουν φορολογικά, εάν οι εκπτώσεις αυτές αποδίδονται, για φορολογικούς σκοπούς, στην υποχρέωση ή στο σχετικό περιουσιακό στοιχείο. Σύμφωνα με τις τροποποιήσεις, η αρχική εξαίρεση αναγνώρισης δεν ισχύει για συναλλαγές που, κατά την αρχική αναγνώριση, δημιουργούν ίσες φορολογητέες και εκπεστές προσωρινές διαφορές. Ισχύει μόνο εάν η αναγνώριση ενός περιουσιακού στοιχείου μίσθωσης και υποχρέωσης μίσθωσης (ή υποχρέωσης παροπλισμού και περιουσιακού στοιχείου παροπλισμού) δημιουργεί προσωρινές φορολογητέες ή εκπεστές διαφορές που δεν είναι ίσες.

- **ΔΠΧΑ 16 Μισθώσεις:** Υποχρέωση Μίσθωσης σε συμβάσεις πώλησης και επαναμίσθωσης (τροποποιήσεις): Οι τροποποιήσεις ισχύουν για ετήσιες περιόδους αναφοράς που ξεκινούν την ή μετά την 1 Ιανουαρίου 2024, ενώ επιτρέπεται νωρίτερη εφαρμογή. Οι τροποποιήσεις αποσκοπούν στη βελτίωση των απαιτήσεων που εφαρμόζει ο πωλητής-μισθωτής για την επιμέτρηση της υποχρέωσης μίσθωσης, που προκύπτει από μια συναλλαγή πώλησης και επαναμίσθωσης κατά το ΔΠΧΑ 16, ενώ δεν αλλάζει την λογιστική αντιμετώπιση για μισθώσεις που δεν σχετίζονται με συναλλαγές πώλησης και επαναμίσθωσης. Ειδικότερα, ο πωλητής-μισθωτής καθορίζει τις «πληρωμές μισθωμάτων» ή τις «αναθεωρημένες πληρωμές μισθωμάτων» ώστε να μην αναγνωρίζει κέρδος ή ζημία που σχετίζεται με το δικαίωμα χρήσης που διατηρεί. Η εφαρμογή αυτών των απαιτήσεων δεν εμποδίζει τον πωλητή-μισθωτή να αναγνωρίσει, στα αποτελέσματα χρήσης, οποιοδήποτε κέρδος ή ζημία που σχετίζεται με τη μερική ή πλήρη λύση μιας μίσθωσης. Οι τροποποιήσεις εφαρμόζονται αναδρομικά σύμφωνα με το ΔΛΠ 8, σε συναλλαγές πώλησης και επαναμίσθωσης που πραγματοποιούνται μετά την ημερομηνία αρχικής εφαρμογής, που είναι η αρχή της ετήσιας περιόδου αναφοράς κατά την οποία η οικονομική οντότητα εφάρμοσε για πρώτη φορά το ΔΠΧΑ 16. Οι τροποποιήσεις δεν έχουν ακόμη υιοθετηθεί από την Ευρωπαϊκή Ένωση.
- **ΔΛΠ 1 Παρουσίαση των Οικονομικών Καταστάσεων:** Ταξινόμηση των Υποχρεώσεων ως Βραχυπρόθεσμες ή Μακροπρόθεσμες (Τροποποιήσεις): Οι τροποποιήσεις εφαρμόζονται αναδρομικά σύμφωνα με το ΔΛΠ 8, για ετήσιες λογιστικές περιόδους που ξεκινούν την ή μετά την 1 Ιανουαρίου 2024, ενώ επιτρέπεται νωρίτερη εφαρμογή. Οι τροποποιήσεις παρέχουν καθοδήγηση σχετικά με τις απαιτήσεις του ΔΛΠ 1 για την ταξινόμηση των υποχρεώσεων ως βραχυπρόθεσμες ή μακροπρόθεσμες. Οι τροποποιήσεις διευκρινίζουν την έννοια του δικαιώματος αναβολής διακανονισμού υποχρέωσης, την απαίτηση να υπάρχει το δικαίωμα αυτό κατά την περίοδο αναφοράς και ότι η πρόθεση εξάσκησης του δικαιώματος από τη διοίκηση αλλά και το δικαίωμα αντισυμβαλλομένου για διακανονισμό της υποχρέωσης μέσω μεταβίβασης συμμετοχικών τίτλων της εταιρείας, δεν επηρεάζουν την βραχυπρόθεσμη ή μακροπρόθεσμη ταξινόμηση. Επίσης, οι τροποποιήσεις διευκρινίζουν ότι μόνο οι όροι συμμόρφωσης με τους οποίους μια οικονομική οντότητα πρέπει να συμμορφώνεται κατά ή πριν από την ημερομηνία αναφοράς, θα επηρεάσουν την ταξινόμηση μιας υποχρέωσης. Ακόμη, απαιτούνται πρόσθετες γνωστοποιήσεις για μακροπρόθεσμες υποχρεώσεις που προκύπτουν από συμβάσεις δανείων που υπόκεινται στην τήρηση ορών συμμόρφωσης εντός δώδεκα μηνών από την περίοδο αναφοράς. Οι τροποποιήσεις δεν έχουν ακόμη υιοθετηθεί από την Ευρωπαϊκή Ένωση.
- **ΔΠΧΑ 10 Ενοποιημένες Χρηματοοικονομικές Καταστάσεις και ΔΛΠ 28 Επενδύσεις σε Συγγενείς επιχειρήσεις και Κοινοπραξίες - Τροποποίηση:** Πώληση ή εισφορά περιουσιακών στοιχείων μεταξύ ενός επενδυτή και της συγγενούς του εταιρείας ή της κοινοπραξίας του. Οι τροποποιήσεις αντιμετωπίζουν μια αναγνωρισμένη ασυνέπεια μεταξύ των απαιτήσεων του ΔΠΧΑ 10 και εκείνες του ΔΛΠ 28, για την αντιμετώπιση της πώλησης ή της εισφοράς των περιουσιακών στοιχείων μεταξύ του επενδυτή και της συγγενούς του εταιρείας ή της κοινοπραξίας του. Η κύρια συνέπεια των τροποποιήσεων είναι ότι ένα πλήρες κέρδος ή η ζημία αναγνωρίζεται όταν η συναλλαγή περιλαμβάνει μια επιχείρηση (είτε στεγάζεται σε μια θυγατρική είτε όχι). Ένα μερικό κέρδος ή η ζημία αναγνωρίζεται όταν η συναλλαγή περιλαμβάνει στοιχεία ενεργητικού που δεν συνιστούν επιχείρηση, ακόμη και αν τα στοιχεία αυτά στεγάζονται σε θυγατρική. Το Δεκέμβριο του 2015 το ΣΔΛΠ ανέβαλε επ' αόριστο την ημερομηνία εφαρμογής της τροποποίησης αυτής, αναμένοντας το αποτέλεσμα του έργου του για τη μέθοδο της καθαρής θέσης. Οι τροποποιήσεις δεν έχουν ακόμη υιοθετηθεί από την Ευρωπαϊκή Ένωση.

2.2 Ενοποίηση Χρηματοοικονομικών Καταστάσεων

(α) Θυγατρικές Εταιρείες

Θυγατρικές του Ομίλου είναι τα νομικά πρόσωπα (συμπεριλαμβανομένων των structured entities) στα οποία ο Όμιλος ασκεί έλεγχο. Ο Όμιλος ελέγχει μία εταιρεία όταν εκτίθεται ή έχει δικαιώματα σε μεταβλητές αποδόσεις από τη συμμετοχή του στην εταιρεία και έχει την ικανότητα να επηρεάσει αυτές τις αποδόσεις μέσω του ελέγχου που ασκεί.

Σε κάθε ημερομηνία ισολογισμού, ο Όμιλος επανεξετάζει κατά πόσον ασκεί έλεγχο επί των επενδύσεών του, σε περιπτώσεις που γεγονότα και καταστάσεις μαρτυρούν πως υπήρξε κάποια αλλαγή. Οι θυγατρικές ενοποιούνται πλήρως από την ημερομηνία κατά την οποία ο έλεγχος μεταβιβάζεται στον Όμιλο. Εξαιρούνται της ενοποίησης από την ημερομηνία που ο έλεγχος παύει να υφίσταται.

Συναλλαγές μεταξύ εταιρειών του Ομίλου, υπόλοιπα και μη πραγματοποιηθέντα κέρδη που σχετίζονται με συναλλαγές μεταξύ εταιρειών του Ομίλου απαλείφονται. Επίσης μη πραγματοποιηθείσες ζημίες απαλείφονται, εκτός κι αν υπάρχουν αποδείξεις πως τα πάγια έχουν απομειωθεί. Οι λογιστικές αρχές των θυγατρικών εταιρειών τροποποιούνται όπου ήταν αναγκαίο για να συμφωνούν με τις λογιστικές αρχές του Ομίλου.

Οι μη ελέγχουσες συμμετοχές στα αποτελέσματα και τη καθαρή θέση θυγατρικών εταιρειών, εμφανίζονται ξεχωριστά στην ενοποιημένη κατάσταση οικονομικής θέσης, στην ενοποιημένη κατάσταση συνολικών εισοδημάτων και στην ενοποιημένη κατάσταση μεταβολών ιδίων κεφαλαίων.

(β) Μεταβολές σε ποσοστά συμμετοχής σε θυγατρικές, χωρίς ταυτόχρονη αλλαγή στον έλεγχο επί της θυγατρικής.

Συναλλαγές με τους μετόχους μειοψηφίας οι οποίες δεν επηρεάζουν τον έλεγχο που ασκεί ο Όμιλος στην θυγατρική εταιρεία, επιμετρούνται και καταχωρούνται σαν συναλλαγές κεφαλαίου (equity transactions) - δηλαδή ο χειρισμός είναι ο ίδιος με τις συναλλαγές των κύριων μετόχων του Ομίλου. Η διαφορά μεταξύ του τιμήματος που καταβλήθηκε και του αποκτηθέντος σχετικού μεριδίου της λογιστικής αξίας των ιδίων κεφαλαίων της θυγατρικής καταχωρείται στα ίδια κεφάλαια. Κέρδη ή ζημίες που προκύπτουν από την πώληση στους μετόχους της μειοψηφίας καταχωρούνται επίσης στα ίδια κεφάλαια.

(γ) Πώληση θυγατρικών

Όταν ο Όμιλος παύσει να έχει έλεγχο σε μία εταιρεία, το εναπομένον ποσοστό συμμετοχής επαναυπολογίζεται στην εύλογη αξία του, κατά την ημερομηνία παύσης του ελέγχου και τυχόν διαφορές που προκύπτουν καταχωρούνται στα αποτελέσματα. Κατόπιν, το περιουσιακό αυτό στοιχείο κατηγοριοποιείται ως συγγενής επιχείρηση, κοινοπραξία ή χρηματοοικονομικό στοιχείο ενεργητικού με αξία κτήσης την εύλογη αυτή αξία. Επιπροσθέτως, ποσά που είχαν προηγουμένως καταχωρηθεί στα λοιπά συνολικά εισοδήματα σε σχέση με την θυγατρική λογιστικοποιούνται όπως στην περίπτωση που ο Όμιλος θα είχε απευθείας πουλήσει τα σχετικά περιουσιακά στοιχεία και υποχρεώσεις. Στην περίπτωση αυτή ενδέχεται να απαιτηθεί τα κονδύλια αυτά να μεταφερθούν από τα λοιπά συνολικά εισοδήματα στα αποτελέσματα.

(δ) Συγγενείς επιχειρήσεις και μέθοδος ενοποίησης καθαρής θέσης

Οι συγγενείς επιχειρήσεις είναι νομικά πρόσωπα στα οποία ο Όμιλος εξασκεί σημαντική επιρροή αλλά όχι έλεγχο που συνοδεύεται συνήθως από μετοχικά δικαιώματα μετά ψήφου από 20% - 50%. Η αξία της επένδυσης στις συγγενείς επιχειρήσεις υπολογίζεται με τη μέθοδο της καθαρής θέσης, βάση της οποίας η επένδυση αρχικά αναγνωρίζεται στο κόστος, ενώ στις επόμενες χρήσεις αυξομειώνεται με το μερίδιο κέρδους ή ζημιάς καθώς και το μερίδιο των λοιπών συνολικών εσόδων/ ζημιών που αναλογούν στον Όμιλο. Το κόστος επένδυσης του Ομίλου σε συγγενείς επιχειρήσεις περιλαμβάνει και την υπεραξία που υπολογίζεται κατά την εξαγορά. Μερίσματα που έχουν εισπραχθεί ή που έχουν εγκριθεί προς διανομή από τις συγγενείς επιχειρήσεις, μειώνουν το υπόλοιπο της επένδυσης στον ισολογισμό του Ομίλου.

Εάν η συμμετοχή σε μια συγγενή επιχείρηση, μειωθεί, αλλά η σημαντική επιρροή παραμένει, μόνο ένα μέρος του ποσού που είχε αναγνωριστεί κατευθείαν στην καθαρή θέση, πρέπει να μεταφερθεί στο αποτέλεσμα.

Το μερίδιο του Ομίλου στα κέρδη ή ζημιές μετά την απόκτηση καταχωρείται στα αποτελέσματα, ενώ το μερίδιο της μεταβολής στα λοιπά συνολικά έσοδα αναγνωρίζεται στα λοιπά συνολικά αποτελέσματα του Ομίλου. Οι συνολικές μεταβολές μετά την εξαγορά αντισταθμίζονται με το κόστος αγοράς. Όταν το μερίδιο του Ομίλου στις ζημιές μετά την εξαγορά ισούται με ή υπερβεί το κόστος απόκτησης ο Όμιλος δεν αναγνωρίζει περαιτέρω ζημιές εκτός αν έχει αναλάβει νομικές ή συμβατικές υποχρεώσεις ή έχει προβεί σε πληρωμές για λογαριασμό της συγγενούς επιχείρησης.

Ο Όμιλος εξετάζει σε κάθε ημερομηνία ισολογισμού, εάν υπάρχουν ενδείξεις απομείωσης των συμμετοχών σε συγγενείς επιχειρήσεις. Εάν κάποια συμμετοχή πρέπει να απομειωθεί, ο Όμιλος υπολογίζει το ποσό της απομείωσης ως τη διαφορά μεταξύ του ανακτήσιμου ποσού της συμμετοχής στη συγγενή εταιρία και του υπολοίπου στα βιβλία του Ομίλου. Το ανακτήσιμο ποσό είναι το μεγαλύτερο μεταξύ της εύλογης του αξίας μειωμένης με το απαιτούμενο για την πώληση κόστος και της αξίας χρήσης του (προεξοφλημένες ταμειακές ροές που αναμένεται να δημιουργηθούν βάσει των προσδοκιών της Διοίκησης για μελλοντικές χρηματοοικονομικές και λειτουργικές συνθήκες). Η απομείωση αναγνωρίζεται στο «Κέρδη / (Ζημιές) από επενδύσεις σε συγγενείς επιχειρήσεις και κοινοπραξίες» στην κατάσταση αποτελεσμάτων.

Κέρδη και ζημιές που προκύπτουν από συναλλαγές “προς τα άνω” (upstream) και “προς τα κάτω” (downstream), μεταξύ του Ομίλου και των συγγενών επιχειρήσεων, αναγνωρίζονται στις χρηματοοικονομικές καταστάσεις του Ομίλου, μόνο στο βαθμό του συμφέροντος μη-συσχετιζόμενων επενδυτών στη συγγενή επιχείρηση. Μη πραγματοποιηθείσες ζημιές δεν αναγνωρίζονται, εκτός εάν η συναλλαγή αποτελεί ένδειξη απαξίωσης του στοιχείου που μεταφέρθηκε. Οι λογιστικές πολιτικές των συγγενών επιχειρήσεων είναι εναρμονισμένες με τις πολιτικές που έχει υιοθετήσει ο Όμιλος.

(ε) Από κοινού συμφωνίες

Οι από κοινού συμφωνίες ταξινομούνται είτε ως κοινές επιχειρήσεις είτε ως κοινοπραξίες, ανάλογα με τα συμβατικά δικαιώματα και υποχρεώσεις του κάθε επενδυτή.

Οι κοινοπραξίες λογιστικοποιούνται με τη μέθοδο της καθαρής θέσης, σύμφωνα με την οποία το μερίδιο του Ομίλου στην κοινοπραξία αναγνωρίζεται αρχικά στο κόστος και στη συνέχεια προσαρμόζεται με το μερίδιο του Ομίλου στα κέρδη ή τις ζημιές μετά την απόκτηση και με μεταβολές στα λοιπά συνολικά εισοδήματα. Όταν το μερίδιο του Ομίλου στις ζημιές μετά την εξαγορά ισούται με ή υπερβεί το κόστος απόκτησης ο Όμιλος δεν αναγνωρίζει περαιτέρω ζημιές εκτός αν έχει αναλάβει υποχρεώσεις ή έχει προβεί σε πληρωμές για λογαριασμό της κοινοπραξίας. Μη πραγματοποιηθέντα κέρδη σχετιζόμενα με συναλλαγές μεταξύ του Ομίλου και των κοινοπραξιών απαλείφονται στο ποσοστό συμμετοχής του Ομίλου στην κοινοπραξία. Μη πραγματοποιηθείσες ζημιές επίσης απαλείφονται εκτός αν η συναλλαγή αποτελεί ένδειξη απαξίωσης του περιουσιακού στοιχείου που μεταβιβάζεται. Οι λογιστικές αρχές των κοινοπρακτικών οντοτήτων τροποποιούνται όπου είναι αναγκαίο για να εξασφαλιστεί συνάφεια με τις λογιστικές αρχές του Ομίλου.

Οι κοινές επιχειρήσεις προκύπτουν όπου ο Όμιλος έχει δικαιώματα στο ενεργητικό και στις υποχρεώσεις που απορρέουν από τις κοινές επιχειρήσεις. Ο Όμιλος αναγνωρίζει το μερίδιο του από τα περιουσιακά στοιχεία, τις υποχρεώσεις, τα έσοδα και τα έξοδα της κοινής επιχείρησης συμπεριλαμβανομένης της αναλογίας εκείνων που διακρατώνται ή υφίστανται από κοινού, στους αντίστοιχους λογαριασμούς στις χρηματοοικονομικές καταστάσεις.

Μετά την εφαρμογή της μεθόδου της καθαρής θέσης, ο Όμιλος προσδιορίζει εάν είναι αναγκαίο να αναγνωρίσει ζημιά απομείωσης στην επένδυσή του στην κοινοπραξία. Σε κάθε ημερομηνία ισολογισμού ο Όμιλος εκτιμά εάν υπάρχουν αντικειμενικά στοιχεία που υποδεικνύουν ότι η επένδυση στην κοινοπραξία έχει υποστεί απομείωση. Σε περίπτωση που υπάρχουν τέτοια στοιχεία, ο Όμιλος υπολογίζει το ποσό της απομείωσης σαν τη διαφορά ανάμεσα στην ανακτήσιμη αξία της επένδυσης και τη λογιστική της αξία και μετά αναγνωρίζει τη ζημιά στη γραμμή «Κέρδη / (Ζημιές) σε συγγενείς επιχειρήσεις και κοινοπραξίες» στην κατάσταση συνολικών εισοδημάτων.

2.3 Ενοποιήσεις Επιχειρήσεων

Η λογιστική μέθοδος της απόκτησης εφαρμόζεται για την λογιστικοποίηση της ενοποίησης θυγατρικών από τον Όμιλο. Το κόστος εξαγοράς υπολογίζεται ως το σύνολο του τιμήματος που καταβλήθηκε, όπως απομετρύεται από την εύλογη αξία κατά την ημερομηνία της εξαγοράς και του ποσού των μη ελεγχουσών συμμετοχών του εξαγορασθέντος. Για κάθε ενοποίηση επιχειρήσεων, ο Όμιλος επιμετρά τις μη ελέγχουσες συμμετοχές του εξαγορασθέντος ως ποσοστό επί των καθαρών περιουσιακών στοιχείων. Τυχόν κόστη εξαγοράς εξοδοποιούνται.

Το κόστος εξαγοράς υπολογίζεται ως το σύνολο της εύλογης αξίας των περιουσιακών στοιχείων που εκχωρούνται, των υποχρεώσεων που έχουν αναληφθεί ή υφίστανται και των χρηματοοικονομικών προϊόντων που έχουν εκδοθεί κατά την ημερομηνία της συναλλαγής. Το κόστος εξαγοράς περιλαμβάνει την εύλογη αξία ενδεχομένων απαιτήσεων ή υποχρεώσεων που προκύπτουν από τη συναλλαγή. Τα περιουσιακά στοιχεία που έχουν αποκτηθεί, οι υποχρεώσεις και οι ενδεχόμενες υποχρεώσεις που έχουν αναληφθεί σε ένα επιχειρησιακό συνδυασμό αρχικά αναγνωρίζονται στην εύλογη αξία τους κατά την ημερομηνία της εξαγοράς.

Στη περίπτωση όπου η αποπληρωμή ολόκληρου ή μέρους του τιμήματος θα γίνει μακροπρόθεσμα και θα πραγματοποιηθεί με μετρητά, το πληρωτέο ποσό θα πρέπει να προεξοφληθεί στη παρούσα αξία της μέρας κατά την οποία έγινε η εξαγορά. Το προεξοφλητικό επιτόκιο που θα χρησιμοποιηθεί είναι το επιτόκιο στο οποίο θα μπορούσε η εταιρεία να δανειστεί από ανεξάρτητη πηγή κάτω από αντίστοιχους όρους και προϋποθέσεις.

Τυχόν ενδεχόμενο τίμημα πληρωτέο από τον Όμιλο αναγνωρίζεται αρχικά στην εύλογη αξία του κατά την ημερομηνία εξαγοράς και κατηγοριοποιείται είτε στη καθαρή θέση είτε ως χρηματοοικονομική υποχρέωση. Ποσά που έχουν κατηγοριοποιηθεί ως χρηματοοικονομική υποχρέωση επαναξιολογούνται όσον αφορά την εύλογη αξία τους και τυχόν μεταβολές αναγνωρίζονται στα αποτελέσματα, βάσει των σχετικών διεθνών λογιστικών προτύπων. Δεν γίνεται μεταγενέστερη επιμέτρηση για ποσά τα οποία έχουν καταχωρηθεί στα ίδια κεφάλαια.

Η διαφορά μεταξύ του συνολικού κόστους απόκτησης πλέον του ποσού που είχε αναγνωριστεί για μη ελέγχουσες συμμετοχές και τυχόν συμμετοχές που προϋπήρχαν, και της εύλογης αξίας κατά την ημερομηνία εξαγοράς του μεριδίου του Ομίλου στα καθαρά περιουσιακά στοιχεία που αποκτήθηκαν καταγράφεται σαν υπεραξία (Σημείωση 2.10). Εάν αυτή είναι μικρότερη από την εύλογη αξία των καθαρών περιουσιακών στοιχείων που αποκτήθηκαν, ο Όμιλος επανεκτιμά εάν έχει γίνει ορθή εκτίμηση όλων των περιουσιακών στοιχείων που αποκτήθηκαν και των υποχρεώσεων που αναλήφθηκαν και ελέγχει την επιμέτρησή τους, πριν καταχωρηθεί η διαφορά τους στα αποτελέσματα.

Μετά την αρχική αναγνώριση, η υπεραξία μετράται στο κόστος μείον τυχόν συσσωρευμένες ζημιές απομείωσης. Για σκοπούς ελέγχου απομείωσης, η υπεραξία που προέκυψε κατά την ενοποίηση επιχειρήσεων κατανέμεται από την ημερομηνία εξαγοράς σε κάθε μονάδα δημιουργίας ταμειακών ροών του Ομίλου που αναμένεται να ωφεληθεί από την ενοποίηση, ανεξάρτητα από το κατά πόσον άλλα πάγια ή υποχρεώσεις του εξαγορασθέντος έχουν κατανεμηθεί στις συγκεκριμένες μονάδες.

Για να είναι μια συναλλαγή ή ένα γεγονός μια συνένωση επιχειρήσεων, τα περιουσιακά στοιχεία που αποκτήθηκαν και οι αναληφθείσες υποχρεώσεις επί των οποίων ο Όμιλος έχει αποκτήσει τον έλεγχο απαιτούνται να αποτελούν επιχείρηση.

Μια «επιχείρηση» είναι ένα ολοκληρωμένο σύνολο δραστηριοτήτων και περιουσιακών στοιχείων που είναι ικανό να διαχειριστεί για να παρέχει αγαθά ή υπηρεσίες σε πελάτες, να δημιουργεί εισόδημα από επενδύσεις ή να δημιουργεί άλλα έσοδα από συνήθεις δραστηριότητες.

Μια επιχείρηση απαρτίζεται από εισροές και διαδικασίες που εφαρμόζονται σε αυτές τις εισροές και έχουν την ικανότητα να συνεισφέρουν στη δημιουργία εκροών. Για να θεωρηθεί το αποκτηθέν σύνολο ως μια επιχείρηση απαιτείται να περιλαμβάνει μια εισροή και μια ουσιαστική διαδικασία που μαζί συμβάλλουν σημαντικά στην ικανότητα δημιουργίας εκροών.

Μια επιχείρηση δεν χρειάζεται να περιλαμβάνει όλες τις εισροές ή τις διαδικασίες που χρησιμοποιούνται για τη δημιουργία εκροών αλλά απαιτείται να περιλαμβάνει τουλάχιστον μια εισροή και μια ουσιαστική διαδικασία που από κοινού συνεισφέρουν σημαντικά στην ικανότητά του να δημιουργεί εκροή.

Εάν ο Όμιλος καταλήξει στο συμπέρασμα ότι μια οντότητα που αποκτά θωρείται απόκτηση περιουσιακού στοιχείου, τότε δεν αναγνωρίζεται υπεραξία και τα αντίστοιχα περιουσιακά στοιχεία αναγνωρίζονται στο κόστος, που είναι ουσιαστικά η τιμή αγοράς κατανεμημένη σε αυτά τα περιουσιακά στοιχεία.

2.4 Πληροφόρηση ανά τομέα

Οι επιχειρηματικοί τομείς είναι συμβατοί με την πληροφόρηση που παρέχεται στην Εκτελεστική Επιτροπή, η οποία αποτελείται από το Διευθύνοντα Σύμβουλο, τον Αναπληρωτή Διευθύνοντα Σύμβουλο και οκτώ Γενικούς Διευθυντές. Η Εκτελεστική Επιτροπή ελέγχει τις εσωτερικές αναφορές χρηματοοικονομικής πληροφόρησης για να αξιολογήσει την επίδοση της Εταιρείας και του Ομίλου και να λάβει αποφάσεις σχετικά με την κατανομή των πόρων και τις στρατηγικές κινήσεις του Ομίλου. Οι τομείς λειτουργικής δραστηριότητας του Ομίλου, παρουσιάζονται στη Σημείωση 5.

2.5 Συναλλαγματικές μετατροπές

(α) Λειτουργικό νόμισμα και νόμισμα αναφοράς

Τα στοιχεία των χρηματοοικονομικών καταστάσεων των εταιρειών του Ομίλου καταχωρούνται με βάση το κύριο νόμισμα του οικονομικού περιβάλλοντος, στο οποίο η κάθε εταιρεία λειτουργεί («λειτουργικό νόμισμα»). Οι ενοποιημένες χρηματοοικονομικές καταστάσεις παρουσιάζονται σε Ευρώ, που είναι το λειτουργικό νόμισμα της μητρική εταιρείας και το νόμισμα αναφοράς του Ομίλου. Δεδομένου ότι η διύλιση και εμπορία πετρελαιοειδών αποτελούν την κύρια δραστηριότητα του Ομίλου, οι τιμές αγοραπωλησίας αργού και πετρελαιοειδών βασίζονται κατά κύριο λόγο και σύμφωνα με την πρακτική του κλάδου στις διεθνείς τιμές αναφοράς αργού και πετρελαιοειδών σε Δολάρια Αμερικής. Οι εταιρείες του Ομίλου μετατρέπουν τις αξίες αυτές στα τοπικά τους νομίσματα (οι περισσότερες σε Ευρώ) με βάση τις ισχύουσες ισοτιμίες της ημερομηνίας συναλλαγής.

(β) Συναλλαγές και υπόλοιπα

Οι συναλλαγές σε ξένα νομίσματα μετατρέπονται στο λειτουργικό νόμισμα με βάση τις ισοτιμίες που ισχύουν κατά την ημερομηνία των συναλλαγών. Κέρδη και ζημιές από συναλλαγματικές διαφορές οι οποίες προκύπτουν από την εκκαθάριση τέτοιων συναλλαγών ή κατά τη μετατροπή των χρηματικών στοιχείων του ενεργητικού και παθητικού που εκφράζονται σε ξένο νόμισμα με τις ισχύουσες ισοτιμίες κατά την ημερομηνία Ισολογισμού, αναγνωρίζονται στα αποτελέσματα. Στην περίπτωση που αναφέρονται σε πράξεις αντιστάθμισης κινδύνων χρηματορρών ή σε πράξεις αντιστάθμισης κινδύνων καθαρών επενδύσεων μεταφέρονται απ' ευθείας στην καθαρή θέση.

Για συναλλαγές που περιλαμβάνουν την είσπραξη ή πληρωμή προκαταβολών σε ξένο νόμισμα, η ημερομηνία της συναλλαγής για σκοπούς καθορισμού της συναλλαγματικής ισοτιμίας που θα χρησιμοποιηθεί, είναι η ημερομηνία της αρχικής αναγνώρισης της μη χρηματικής προκαταβολής ή του αναβαλλόμενου εσόδου.

Τα κέρδη και ζημιές από συναλλαγματικές διαφορές συμπεριλαμβάνονται στην ίδια γραμμή των αποτελεσμάτων, στην οποία εμφανίζεται και η συναλλαγή από την οποία προήλθαν, εκτός των συναλλαγματικών διαφορών που προέρχονται από δάνεια, καταθέσεις και ταμειακά διαθέσιμα, τα οποία εμφανίζονται σε ξεχωριστή γραμμή (Κέρδη / Ζημιές) από συναλλαγματικές διαφορές).

Μη χρηματικά χρηματοοικονομικά στοιχεία τα οποία επιμετρούνται σε εύλογη αξία σε ξένο νόμισμα, μετατρέπονται στο λειτουργικό νόμισμα βάσει της ισοτιμίας που ίσχυε την ημερομηνία που καθορίστηκε η εύλογη αξία. Συναλλαγματικές διαφορές στοιχείων ενεργητικού και παθητικού τα οποία επιμετρούνται σε εύλογη αξία, συμπεριλαμβάνονται στα κέρδη ή ζημιές από μεταβολές στην εύλογη αξία.

(γ) Εταιρείες του Ομίλου

Τα αποτελέσματα και η χρηματοοικονομική θέση όλων των θυγατρικών του Ομίλου που έχουν λειτουργικό νόμισμα διαφορετικό από το νόμισμα αναφοράς μετατρέπονται στο νόμισμα αναφοράς ως ακολούθως:

- (i) Στοιχεία ενεργητικού και παθητικού του κάθε ισολογισμού που παρουσιάζεται μετατρέπονται με την ισοτιμία της ημερομηνίας του ισολογισμού.
- (ii) Έσοδα και έξοδα για κάθε λογαριασμό αποτελεσμάτων μετατρέπονται με μέσες ισοτιμίες (εκτός αν οι μέσες τιμές δεν αποτελούν καλή προσέγγιση της συσσωρευτικής επίδρασης που προέρχεται από τις ισοτιμίες της ημέρας που γίνονται οι συναλλαγές στην οποία περίπτωση χρησιμοποιούνται οι συναλλαγές της ημερομηνίας που γίνεται η συναλλαγή).
- (iii) Όλες οι συναλλαγματικές διαφορές που προκύπτουν αναγνωρίζονται σαν ξεχωριστή κίνηση στην καθαρή θέση.

Στην ενοποίηση όλες οι συναλλαγματικές διαφορές που προκύπτουν από την μετατροπή του κόστους των επενδύσεων σε δραστηριότητες του εξωτερικού αναγνωρίζονται στα Λοιπά Συνολικά Έσοδα/Έξοδα. Όταν μια δραστηριότητα του εξωτερικού πωληθεί συναλλαγματικές διαφορές που είχαν καταχωρηθεί στα λοιπά συνολικά εισοδήματα μεταφέρονται στα αποτελέσματα σαν μέρος του κέρδους ή της ζημίας από την πώληση.

Υπεραξίες και μεταβολές της εύλογης αξίας που προέρχονται από την απόκτηση ξένων εταιρειών θεωρούνται σαν στοιχεία του ενεργητικού και παθητικού της ξένης εταιρείας και αποτιμούνται με την ισοτιμία της ημερομηνίας του ισολογισμού. Οι προκύπτουσες συναλλαγματικές διαφορές αναγνωρίζονται στη καθαρή θέση.

2.6 Περιουσιακά στοιχεία διαθέσιμα προς πώληση

Ο Όμιλος ταξινομεί τα περιουσιακά του στοιχεία ως διαθέσιμα προς πώληση εάν η τρέχουσα αξία τους αναμένεται να ανακτηθεί μέσω της πώλησής τους και όχι μέσω της συνεχούς χρήσης τους. Τα πάγια τα οποία έχουν χαρακτηριστεί ως διαθέσιμα προς πώληση μετρώνται στη χαμηλότερη αξία ανάμεσα στην τρέχουσα αξία και στην εύλογη αξία μείον τυχόν εξόδων που θα πρέπει να γίνουν για την πώληση. Τα κόστη αυτά είναι επιπλέον έξοδα τα οποία σχετίζονται εξ ολοκλήρου με την πώληση του παγίου.

Τα κριτήρια για ταξινόμηση ενός παγίου σαν διαθέσιμο προς πώληση πληρούνται όταν η πώληση είναι πολύ πιθανή και το περιουσιακό στοιχείο είναι άμεσα διαθέσιμο να πουληθεί στην τρέχουσα κατάστασή του. Οι ενέργειες που απαιτούνται για την ολοκλήρωση της πώλησης θα πρέπει να διασφαλίζουν ότι δεν υπάρχει σημαντική πιθανότητα για αλλαγές στο πλάνο της πώλησης ή ότι η απόφαση πώλησης θα ανακληθεί. Η Διοίκηση θα πρέπει επιπλέον να έχει δεσμευτεί στο πλάνο πώλησης του παγίου και η ολοκλήρωση της πώλησης θα πρέπει να αναμένεται εντός του επόμενου έτους από τη μέρα που το πάγιο χαρακτηρίστηκε ως διαθέσιμο προς πώληση.

Ενσώματα και ασώματα πάγια που έχουν χαρακτηριστεί ως διαθέσιμα προς πώληση σταματούν να αποσβένονται.

Κατά την ταξινόμηση των επενδύσεων σε συγγενείς επιχειρήσεις και κοινοπραξίες ως περιουσιακά στοιχεία κατεχόμενα προς πώληση, η μέθοδος της καθαρής θέσης διακόπτεται από το σημείο αυτό και μετά.

Τα πάγια που έχουν χαρακτηριστεί ως διαθέσιμα προς πώληση και οι αντίστοιχες υποχρεώσεις παρουσιάζονται ξεχωριστά στο μη κυκλοφορούν ενεργητικό στην κατάσταση οικονομικής θέσης.

2.7 Ενσώματα πάγια

Τα ενσώματα πάγια περιλαμβάνουν κυρίως οικόπεδα, κτίρια, μηχανολογικό εξοπλισμό, πρατήρια καυσίμων, μεταφορικά μέσα και έπιπλα και εξαρτήματα. Τα ενσώματα πάγια αναγράφονται στο κόστος κτήσεως μείον τις συσσωρευμένες αποσβέσεις. Το κόστος κτήσεως περιλαμβάνει όλες τις άμεσες δαπάνες για την απόκτηση των περιουσιακών στοιχείων.

Μεταγενέστερες δαπάνες καταχωρούνται σε επαύξηση της λογιστικής αξίας των ενσωμάτων παγίων ή ως ξεχωριστό πάγιο μόνον εάν είναι πιθανό ότι μελλοντικά οικονομικά οφέλη σχετιζόμενα με το πάγιο θα εισρεύσουν στον Όμιλο και το κόστος τους μπορεί να επιμετρηθεί αξιόπιστα. Το αναπόσβεστο υπόλοιπο των παγίων που έχουν αντικατασταθεί διαγράφεται στα αποτελέσματα. Το κόστος επισκευών και συντηρήσεων διαγράφεται στα αποτελέσματα όταν πραγματοποιείται, εκτός από το κόστος της περιοδικής γενικής συντήρησης των διυλιστηρίων το οποίο κεφαλαιοποιείται και διαγράφεται στα αποτελέσματα με τη σταθερή μέθοδο απόσβεσης μέχρι την επόμενη προγραμματισμένη γενική συντήρηση στο βαθμό που τα κόστη αυτά βελτιώνουν είτε την ωφέλιμη ζωή του παγίου είτε την παραγωγική του δυναμικότητα.

Οι ακινητοποιήσεις υπό εκτέλεση είναι πάγια που βρίσκονται υπό κατασκευή (σχετίζονται κυρίως με τις μονάδες διύλισης) και καταχωρούνται στο κόστος. Το κόστος περιλαμβάνει το κόστος κατασκευής αμοιβές τρίτων και άλλες άμεσες δαπάνες. Οι ακινητοποιήσεις υπό εκτέλεση δεν αποσβένονται, καθώς το πάγιο που αφορούν δεν είναι διαθέσιμο για χρήση.

Τα οικόπεδα δεν υπόκεινται σε απόσβεση, επίσης. Οι αποσβέσεις των άλλων ενσωμάτων παγίων υπολογίζονται με την σταθερή μέθοδο κατά τη διάρκεια της ωφέλιμης ζωής τους που έχει ως εξής:

- Κτίρια (περιλαμβάνονται τα πρατήρια καυσίμων)	10 - 40 έτη
- Μηχ/κός εξοπλισμός	
• Εξειδικευμένες βιομηχανικές εγκαταστάσεις και μηχανήματα	10 - 35 έτη
• Αγωγοί	30 - 50 έτη
• Λοιπός εξοπλισμός	5 - 25 έτη
• Εξοπλισμός αιολικών πάρκων	20 - 30 έτη
• Εξοπλισμός φωτοβολταϊκών πάρκων	20 - 30 έτη
- Μεταφορικά μέσα	
• Βυτιοφόρα φορτηγά μεταφοράς LPG και λευκών προϊόντων	5 - 10 έτη
• Λοιπά Μεταφορικά Μέσα	4 - 10 έτη
• Πλοία	25 - 35 έτη
- Έπιπλα και εξαρτήματα	
• Υπολογιστές	3 - 5 έτη
• Λοιπά έπιπλα και εξαρτήματα	4 - 10 έτη

Οι εξειδικευμένες βιομηχανικές εγκαταστάσεις περιλαμβάνουν μονάδες διυλιστηρίων, εργοστάσια πετροχημικών, δεξαμενές καυσίμων και πρατήρια καυσίμων.

Οι υπολειμματικές αξίες και η ωφέλιμη ζωή των ενσωμάτων παγίων επανεξετάζονται σε κάθε ημερομηνία ισολογισμού και αναπροσαρμόζονται ανάλογα εάν κριθεί απαραίτητο.

Όταν η λογιστική αξία των ενσωμάτων παγίων υπερβαίνει την ανακτήσιμη αξία, η διαφορά (απομείωση) καταχωρείται άμεσα ως έξοδο στα αποτελέσματα. (Σημ. 2.12).

Το κόστος και οι συσσωρευμένες αποσβέσεις των παγίων που αποσύρονται ή πωλούνται αφαιρείται από τους σχετικούς λογαριασμούς κατά το χρόνο της πώλησης ή απόσυρσης τους και τυχόν κέρδη ή ζημιές, που καθορίζονται κατόπιν σύγκρισης των εσόδων από την πώληση με τη λογιστική αξία, περιλαμβάνονται στην ενοποιημένη κατάσταση συνολικών εισοδημάτων σαν μέρος των λοιπών εσόδων / (εξόδων).

2.8 Μισθώσεις

2.8.1 Δικαιώματα χρήσης παγίων

Κατά την έναρξη μιας σύμβασης, δηλαδή νωρίτερα από την ημερομηνία μιας συμφωνίας μίσθωσης και από την ημερομηνία δέσμευσης από τα αντισυμβαλλόμενα μέρη στους κύριους όρους και προϋποθέσεις της μίσθωσης, ο Όμιλος εκτιμά εάν η σύμβαση είναι ή περιέχει μίσθωση. Ο Όμιλος αναγνωρίζει δικαιώματα χρήσης παγίων στην έναρξη της μίσθωσης (την ημερομηνία που το περιουσιακό στοιχείο είναι διαθέσιμο προς χρήση). Τα δικαιώματα χρήσης παγίων επιμετρούνται στο κόστος τους, μειωμένο κατά τη συσσωρευμένη απόσβεση και την απομείωση της αξίας τους και προσαρμοσμένο κατά την επαναμέτρηση των αντίστοιχων υποχρεώσεων μισθώσεων. Το κόστος των δικαιωμάτων χρήσης παγίων συμπεριλαμβάνει το ποσό των υποχρεώσεων μισθώσεων που έχουν αναγνωρισθεί, τις αρχικές άμεσα συνδεδεμένες σχετικές δαπάνες και τις πληρωμές μισθώσεων που έγιναν την ή πριν την ημερομηνία έναρξης, μειωμένες κατά το ποσό των προσφερόμενων εκπτώσεων ή άλλων κινήτρων. Εκτός των περιπτώσεων όπου ο Όμιλος είναι σχετικά βέβαιος ότι το μισθωμένο πάγιο θα περιέλθει στην κατοχή του στο τέλος της σύμβασης μίσθωσης, τα αναγνωρισμένα δικαιώματα χρήσης παγίων αποσβένονται με τη σταθερή μέθοδο κατά τη μικρότερη διάρκεια μεταξύ της ωφέλιμης ζωής του υποκείμενου παγίου και των όρων

της σύμβασης μίσθωσης. Τα δικαιώματα χρήσης παγίων υπόκεινται σε έλεγχο απομείωσης της αξίας τους, είτε κάθε ένα ξεχωριστά είτε ως μονάδα δημιουργίας ταμειακών ροών.

2.8.2 Υποχρεώσεις μισθώσεων

Κατά την έναρξη της μίσθωσης, ο Όμιλος αναγνωρίζει υποχρεώσεις μισθώσεων ίσες με την παρούσα αξία των μισθωμάτων κατά τη συνολική διάρκεια της σύμβασης μίσθωσης. Οι πληρωμές συμπεριλαμβάνουν τα συμβατικά σταθερά μισθώματα, μειωμένα κατά το ποσό των προσφερόμενων επιδοτήσεων, μεταβλητά μισθώματα που εξαρτώνται από κάποιον δείκτη, καθώς και ποσά για πληρωμές υπολειμματικής αξίας που αναμένεται να πληρωθούν. Τα μισθώματα επίσης περιλαμβάνουν την τιμή εξάσκησης ενός δικαιώματος αγοράς, που είναι σχετικά βέβαιο να εξασκηθεί από τον Όμιλο και πληρωμές κυρώσεων λύσης μιας μίσθωσης, αν οι όροι σύμβασης δείχνουν με σχετική βεβαιότητα ότι ο Όμιλος θα εξασκήσει το δικαίωμα για λύση. Τα μεταβλητά μισθώματα που δεν εξαρτώνται από κάποιον δείκτη, αναγνωρίζονται ως έξοδο στην περίοδο που επέρχεται το γεγονός ή η συνθήκη και γίνεται η πληρωμή.

Για να υπολογίσει την παρούσα αξία των πληρωμών, ο Όμιλος χρησιμοποιεί το κόστος επιπρόσθετου δανεισμού κατά την ημερομηνία έναρξης της μίσθωσης, εάν το πραγματικό επιτόκιο δεν προσδιορίζεται ευθέως από τη σύμβαση μίσθωσης. Μεταγενέστερα της έναρξης μίσθωσης, το ποσό των υποχρεώσεων μισθώσεων προσαυξάνεται με έξοδα τόκων και μειώνεται με τις πληρωμές μισθωμάτων που πραγματοποιούνται. Επιπλέον, η λογιστική αξία των υποχρεώσεων μισθώσεων επαναμετράται εάν υπάρξει τροποποίηση στη σύμβαση, ή οποιαδήποτε αλλαγή στη διάρκεια της σύμβασης, στα σταθερά μισθώματα ή στην αξιολόγηση αγοράς του περιουσιακού στοιχείου. Οι επαναμετρήσεις αυτές καταχωρούνται σε μια γραμμή στη σημείωση των δικαιωμάτων χρήσης παγίων ως μετατροπές.

(α) Βραχυχρόνιες μισθώσεις και μισθώσεις παγίων χαμηλής αξίας

Ο Όμιλος εφαρμόζει την εξαίρεση σχετικά με τις βραχυχρόνιες μισθώσεις (δηλαδή μισθώσεις διάρκειας μικρότερης ή ίσης των 12 μηνών, από την ημερομηνία έναρξης της σύμβασης μίσθωσης, όπου δεν υπάρχει το δικαίωμα αγοράς του περιουσιακού στοιχείου). Επίσης εφαρμόζει την εξαίρεση σχετικά με περιουσιακά στοιχεία χαμηλής αξίας (δηλαδή αξίας μικρότερης των €5 χιλιάδων). Πληρωμές μισθωμάτων για βραχυχρόνιες και χαμηλής αξίας μισθώσεις αναγνωρίζονται ως έξοδα με τη σταθερή μέθοδο κατά τη διάρκεια της μίσθωσης.

(β) Σημαντικές εκτιμήσεις στον προσδιορισμό της διάρκειας μισθώσεων με δικαίωμα ανανέωσης

Ο Όμιλος προσδιορίζει τη διάρκεια μίσθωσης ως τη συμβατική διάρκεια μίσθωσης, συμπεριλαμβανομένης της χρονικής περιόδου που καλύπτεται από (α) δικαίωμα επέκτασης της μίσθωσης, εάν είναι σχετικά βέβαιο ότι το δικαίωμα θα εξασκηθεί ή από (β) δικαίωμα λύσης της σύμβασης, εάν είναι σχετικά βέβαιο ότι το δικαίωμα δε θα εξασκηθεί.

Ο Όμιλος έχει το δικαίωμα για κάποιες μισθώσεις, να επεκτείνει τη διάρκεια της σύμβασης μίσθωσης. Ο Όμιλος αξιολογεί εάν υπάρχει σχετική βεβαιότητα ότι θα εξασκηθεί το δικαίωμα ανανέωσης, λαμβάνοντας υπόψη όλους τους σχετικούς παράγοντες που δημιουργούν οικονομικό κίνητρο, να εξασκήσει το δικαίωμα ανανέωσης. Μεταγενέστερα της ημερομηνίας έναρξης της μίσθωσης, ο Όμιλος επανεξετάζει τη διάρκεια της μίσθωσης, εάν υπάρξει ένα σημαντικό γεγονός ή αλλαγή στις συνθήκες που εμπίπτουν στον έλεγχό του και επηρεάζουν την επιλογή εξάσκησης (ή όχι) του δικαιώματος ανανέωσης (όπως για παράδειγμα μια αλλαγή στην επιχειρηματική στρατηγική του Ομίλου).

Η Επιτροπή Διερμηνειών των ΔΠΧΑ (η «Επιτροπή») έχει εκδώσει μια περίληψη των αποφάσεων που λήφθηκαν στις δημόσιες συνεδριάσεις της για να αποσαφηνίσει τις διερμηνείες του ΔΠΧΑ 16 σχετικά με τα ακόλουθα θέματα:

(γ) Δικαιώματα που σχετίζονται με το υπέδαφος

Η Επιτροπή κατέληξε στο συμπέρασμα όσον αφορά τη συγκεκριμένη περίπτωση που παρουσιάζεται στην απόφασή της, ότι όταν ένας φορέας εκμετάλλευσης αγωγού έχει το δικαίωμα να τοποθετήσει έναν αγωγό σε υπόγειο χώρο, αυτό αποτελεί μίσθωση και ως εκ τούτου στη συγκεκριμένη περίπτωση, όπως παρουσιάζεται στην

παρούσα απόφαση, πρέπει να εμπίπτει στο πεδίο εφαρμογής του ΔΠΧΑ 16. Όπως παρουσιάζεται στη Σημείωση 7, ο Όμιλος εκμεταλλεύεται υπόγειους αγωγούς εντός των ορίων διαφόρων δήμων, σύμφωνα με τους σχετικούς νόμους, χωρίς την απαίτηση καταβολής οποιασδήποτε αποζημίωσης για αυτούς. Όπως περιγράφεται στη σημείωση 34 αυτών των χρηματοοικονομικών καταστάσεων, ορισμένοι δήμοι προχώρησαν στην επιβολή δασμών και προστίμων σχετικά με τα δικαιώματα διέλευσης. Η ομάδα άσκησε έφεση κατά των εν λόγω ποσών που επιβλήθηκαν όπως περιγράφεται στη σημείωση και πιστεύει ότι το αποτέλεσμα θα είναι ευνοϊκό. Ο Όμιλος θεωρεί ότι αυτά δεν εμπίπτουν στο πεδίο εφαρμογής του ΔΠΧΑ 16 καθώς δεν υπάρχει υποχρέωση καταβολής αποζημίωσης.

(δ) Προσδιορισμός διάρκειας μισθώσεων

Η Επιτροπή εξέδωσε απόφαση, σύμφωνα με την οποία κατά την εκτίμηση της έννοιας της μη σημαντικής ποινής, κατά την κατάρτιση των όρων μίσθωσης, η ανάλυση δεν πρέπει να καλύπτει μόνο την χρηματική ποινή που προβλέπεται στη σύμβαση, αλλά να χρησιμοποιεί μια ευρύτερη οικονομική εκτίμηση της ποινής έτσι ώστε να περιλαμβάνει όλες τις πιθανές οικονομικές εκροές που συνδέονται με την καταγγελία της σύμβασης. Ο Όμιλος εφαρμόζει αυτή την απόφαση και χρησιμοποιεί κρίση για την εκτίμηση της μίσθωσης, ιδιαίτερα στις περιπτώσεις όπου οι συμφωνίες δεν προβλέπουν προκαθορισμένη διάρκεια, όπως τα δικαιώματα χρήσης των παράκτιων ζωνών όπως περιγράφονται στη σημείωση 7. Ο Όμιλος λαμβάνει υπόψη όλους τους σχετικούς παράγοντες που δημιουργούν οικονομικό κίνητρο για να ασκήσει είτε την ανανέωση είτε τον τερματισμό.

(ε) Λογιστική αντιμετώπιση εκμισθωτή

Ο Όμιλος συνάπτει ορισμένες συμφωνίες υπεκμισθώσεων με τρίτους και ως εκ τούτου ενεργεί ως ενδιάμεσος εκμισθωτής. Ο Όμιλος, ως ενδιάμεσος εκμισθωτής, κατατάσσει την υπεκμίσθωση ως χρηματοοικονομική μίσθωση ή λειτουργική μίσθωση ως εξής:

(α) εάν η κύρια μίσθωση είναι βραχυπρόθεσμη μίσθωση που ο Όμιλος, ως μισθωτής, έχει εφαρμόσει την παραγράφου 6 του προτύπου, η υπεκμίσθωση κατατάσσεται ως λειτουργική μίσθωση.

(β) διαφορετικά, η υπεκμίσθωση κατατάσσεται σε σχέση με το δικαίωμα χρήσης του περιουσιακού στοιχείου που προκύπτει από την κύρια μίσθωση και όχι με αναφορά στο υποκείμενο περιουσιακό στοιχείο.

Ο Όμιλος έχει αξιολογήσει όλες τις υπεκμισθώσεις βάσει των παραπάνω κριτηρίων και τις χαρακτηρίζει ως λειτουργικές ή χρηματοοικονομικές. Στις 31 Δεκεμβρίου 2022, όλες οι μισθώσεις στις οποίες ο Όμιλος ενεργεί ως ενδιάμεσος εκμισθωτής αξιολογήθηκαν ως λειτουργικές.

2.9 Κόστος Δανεισμού

Έξοδα δανεισμού που σχετίζονται άμεσα με την απόκτηση, κατασκευή ή παραγωγή στοιχείων παγίου ενεργητικού κεφαλαιοποιούνται για το χρονικό διάστημα που απαιτείται μέχρι την ολοκλήρωση της κατασκευής και μέχρι τα πάγια να καταστούν έτοιμα προς χρήση.

Έξοδα δανεισμού κεφαλαιοποιούνται αν τα κεφάλαια που αντλήθηκαν χρησιμοποιήθηκαν ειδικά για την απόκτηση παγίων περιουσιακών στοιχείων. Αν τα κεφάλαια αντλήθηκαν γενικά και χρησιμοποιήθηκαν για την απόκτηση παγίων περιουσιακών στοιχείων, το μέρος των εξόδων δανεισμού που κεφαλαιοποιείται καθορίζεται εφαρμόζοντας ένα συντελεστή κεφαλαιοποίησης επί του κόστους απόκτησης του παγίου. Τα υπόλοιπα έξοδα δανεισμού καταχωρούνται στα αποτελέσματα.

2.10 Άυλα περιουσιακά στοιχεία

(α) Υπεραξία

Η υπεραξία αντιπροσωπεύει το επιπλέον ποσό μεταξύ της αξίας εξαγοράς και της εύλογης αξίας του μεριδίου του Ομίλου επί των αναγνωρίσιμων περιουσιακών στοιχείων και υποχρεώσεων του αγοραζόμενου κατά την ημερομηνία της εξαγοράς. Κέρδη ή ζημιές από την πώληση μιας θυγατρικής περιλαμβάνουν το υπόλοιπο της υπεραξίας που σχετίζεται με τη συγκεκριμένη προς πώληση θυγατρική. Στην περίπτωση κατά την οποία η εύλογη

αξία του μεριδίου της Εταιρείας στα καθαρά περιουσιακά στοιχεία της εταιρείας που εξαγοράζεται κατά την ημερομηνία της απόκτησης είναι μεγαλύτερη από το κόστος αγοράς, προκύπτει αρνητική υπεραξία η οποία και αναγνωρίζεται απ' ευθείας στα αποτελέσματα.

Η υπεραξία κατανέμεται στις μονάδες δημιουργίας ταμειακών ροών (ΜΔΤΡ) για έλεγχο απομείωσης. Η κατανομή γίνεται στις ομάδες των μονάδων που αναμένεται να ωφεληθούν από τους επιχειρηματικούς συνδυασμούς στους οποίους δημιουργήθηκε η υπεραξία και αναγνωρίζεται σύμφωνα με το λειτουργικό τομέα. Η υπεραξία υπόκειται σε έλεγχο απομείωσης ετησίως, ή και συντομότερα εφόσον υπάρχουν σχετικές ενδείξεις. Η απομείωση της υπεραξίας προσδιορίζεται με την εκτίμηση της ανακτήσιμης αξίας κάθε ΜΔΤΡ (ή ομάδας ΜΔΤΡ) στην οποία η υπεραξία έχει κατανεμηθεί. Όταν η ανακτήσιμη αξία (που ορίζεται ως μεγαλύτερη αξία μεταξύ αξίας χρήσεως και εύλογης αξίας μειωμένη με το απαιτούμενο για την πώληση κόστος) της ΜΔΤΡ είναι μικρότερη από την λογιστική της αξία συμπεριλαμβανομένης της υπεραξίας, αναγνωρίζεται ζημιά απομείωσης. Η απομείωση της υπεραξίας δεν μπορεί να αναστραφεί μεταγενέστερα.

(β) Δικαιώματα μισθώσεων πρατηρίων

Τα δικαιώματα μισθώσεων πρατηρίων αντιπροσωπεύουν προκαταβολικά ποσά για την αγορά αδειών εκμετάλλευσης και ελέγχου πρατηρίων από τον προηγούμενο κάτοχο της άδειας. Οι άδειες αυτές δεν συνδέονται άμεσα με σύμβαση μίσθωσης και έχουν απεριόριστη ωφέλιμη οικονομική ζωή. Οι πληρωμές αυτές αποτελούν κίνητρα που δίδονται για να εξασφαλίσουν την προώθηση σήματος και μελλοντικά έσοδα και επομένως κεφαλαιοποιούνται σύμφωνα με το ΔΛΠ 38 «Άυλα περιουσιακά στοιχεία». Τα δικαιώματα μισθώσεων πρατηρίων εξετάζονται για απομείωση σαν τμήμα του ΜΔΤΡ στο οποίο ανήκουν.

(γ) Δικαιώματα και άδειες

«Τα δικαιώματα και άδειες» έχουν συγκεκριμένη διάρκεια ζωής και παρουσιάζονται στο κόστος μείον συσσωρευμένες αποσβέσεις. Η απόσβεση υπολογίζεται σύμφωνα με τη σταθερή μέθοδο για να καταλείπει το κόστος των δικαιωμάτων στην εκτιμώμενη διάρκεια ζωής, η οποία συνήθως κυμαίνεται μεταξύ 3 και 25 ετών.

(δ) Λογισμικό

Το κόστος λογισμικού περιλαμβάνει το κόστος αγοράς και εγκατάστασης. Το κόστος των αδειών για τη χρήση λογισμικού κεφαλαιοποιείται με βάση το κόστος απόκτησης και ανάπτυξης του συγκεκριμένου λογισμικού έως ότου να είναι έτοιμο προς χρήση. Τα κόστη αυτά αποσβένονται κατά τη διάρκεια της εκτιμώμενης ωφέλιμης ζωής τους (1 έως 5 χρόνια) με την σταθερή μέθοδο απόσβεσης.

2.11 Έρευνα και αξιολόγηση ορυκτών πόρων

(α) Πάγια στοιχεία ενεργητικού έρευνας και αξιολόγησης

Κατά τη διάρκεια της περιόδου έρευνας και πριν προκύψει εμπορικά εκμεταλλεύσιμη ανακάλυψη, οι δαπάνες της έρευνας και αξιολόγησης κοιτασμάτων πετρελαίου και φυσικού αερίου εξοδοποιούνται. Γεωλογικά και γεωφυσικά κόστη όπως και κόστη άμεσα συνδεδεμένα με μια έρευνα εξοδοποιούνται άμεσα. Τα κόστη απόκτησης δικαιωμάτων έρευνας κεφαλαιοποιούνται στα ασώματα πάγια και αποσβένονται στη διάρκεια της σχετικής άδειας ή ανάλογα με την πρόοδο των εργασιών αν διαφοροποιούνται σημαντικά. Οι άδειες και δικαιώματα έρευνας και εκμετάλλευσης υδρογονανθράκων συμπεριλαμβάνονται στην κατηγορία «δικαιώματα και άδειες» των ασώματων παγίων.

(β) Ανάπτυξη ενσώματων και ασώματων παγίων ενεργητικού

Δαπάνες για την κατασκευή, εγκατάσταση ή ολοκλήρωση έργων υποδομής όπως πλατφόρμες, αγωγοί και οι γεωτρήσεις εμπορικά εκμεταλλεύσιμων πηγών / κοιτασμάτων κεφαλαιοποιούνται ως ασώματα και ενσώματα πάγια ανάλογα με τη φύση τους. Όταν η περίοδος ανάπτυξης ολοκληρωθεί για ένα συγκεκριμένο κοιτάσμα τότε το κόστος της μεταφέρεται στα πάγια. Καμία απόσβεση δεν χρεώνεται στη φάση της ανάπτυξης.

(γ) Πάγια στοιχεία ενεργητικού παραγωγής πετρελαίου και αερίου

Τα πάγια στοιχεία παραγωγής πετρελαίου και αερίου αποτελούνται από ενσώματα πάγια στοιχεία και δαπάνες ανάπτυξης, που σχετίζονται άμεσα με την παραγωγή εκμεταλλεύσιμων κοιτασμάτων. Ο Όμιλος δεν έχει αναγνωρίσει τέτοια περιουσιακά στοιχεία, καθώς βρίσκεται στα πρώτα στάδια διερεύνησης και αξιολόγησης.

(δ) Αποσβέσεις παγίων στοιχείων ενεργητικού

Τα ενσώματα και ασώματα πάγια στοιχεία πετρελαίου και αερίου αποσβένονται με τη μέθοδο των συντελεστών ανά μονάδα παραγωγής. Οι συντελεστές ανά μονάδα παραγωγής βασίζονται σε αποδεδειγμένα αποθέματα, τα οποία είναι πετρέλαιο, αέριο και άλλα ορυκτά αποθέματα τα οποία εκτιμάται ότι θα ανακτηθούν από τις υπάρχουσες υποδομές με τη χρήση των τρεχουσών μεθόδων εκμετάλλευσης. Οι ποσότητες πετρελαίου και αερίου θεωρούνται παραχθείσες από τη στιγμή που μετρηθούν με όργανα μέτρησης στο συμβατικό σημείο μεταβίβασης στον αγοραστή ή στα σημεία διεξαγωγής της πώλησης και συγκεκριμένα στη βαλβίδα εξόδου της δεξαμενής αποθήκευσης της περιοχής του κοιτάσματος.

(ε) Απομείωση - Πάγια στοιχεία ενεργητικού έρευνας και αξιολόγησης

Έξοδα απόκτησης δικαιωμάτων έρευνας εξετάζονται για απομείωση όταν υπάρχουν ενδείξεις που υποδεικνύουν απομείωση. Για τους σκοπούς του ελέγχου απομείωσης τα έξοδα απόκτησης δικαιωμάτων έρευνας τα οποία υποβάλλονται σε εξέταση για απομείωση, ομαδοποιούνται στις υπάρχουσες μονάδες δημιουργίας ταμειακών ροών (ΜΔΤΡ) των παραγωγικών κοιτασμάτων που ανήκουν στην ίδια γεωγραφική περιφέρεια σύμφωνα με το δικαίωμα έρευνας που αφορούν.

(στ) Απομείωση - Αποδεδειγμένα ενσώματα πάγια στοιχεία ενεργητικού πετρελαίου και αερίου και ασώματα πάγια

Αποδεδειγμένα ενσώματα πάγια στοιχεία πετρελαίου και αερίου και ασώματα πάγια, εξετάζονται για απομείωση όταν γεγονότα ή αλλαγές των περιστάσεων υποδεικνύουν ότι το τρέχον υπόλοιπο του παγίου δεν πρόκειται να ανακτηθεί. Η ζημία απομείωσης αναγνωρίζεται όταν το τρέχον υπόλοιπο του παγίου υπερβαίνει το ανακτήσιμο ποσό. Το ανακτήσιμο ποσό είναι το μεγαλύτερο μεταξύ της εύλογης του αξίας μείον τα έξοδα διάθεσης και της αξίας χρήσης του. Για τους σκοπούς της αξιολόγησης της απομείωσης, τα πάγια στοιχεία ομαδοποιούνται στο κατώτατο επίπεδο για το οποίο υπάρχουν ξεχωριστά αναγνωρίσιμες ταμειακές ροές.

2.12 Απομείωση αξίας μη χρηματοοικονομικών στοιχείων

Σε κάθε ημερομηνία ισολογισμού, ο Όμιλος εκτιμά κατά πόσον υφίστανται ενδείξεις απομείωσης. Ένα υπάρχουν ενδείξεις για απομείωση ή εάν απαιτείται ετήσιος έλεγχος απομείωσης του παγίου, τότε υπολογίζεται η ανακτήσιμη αξία του. Τα περιουσιακά στοιχεία που έχουν απροσδιόριστη ωφέλιμη ζωή, δεν αποσβένονται και υπόκεινται σε έλεγχο απομείωσης ετησίως ή και συχνότερα εάν υπάρχουν συγκεκριμένα γεγονότα και ενδείξεις τα οποία να υποδεικνύουν πιθανή απομείωση των στοιχείων. Τα περιουσιακά στοιχεία που αποσβένονται υπόκεινται σε έλεγχο απομείωσης της αξίας τους όταν υπάρχουν ενδείξεις ότι η λογιστική αξία τους δεν θα ανακτηθεί. Ζημία απομείωσης αναγνωρίζεται για το ποσό για το οποίο η λογιστική αξία του παγίου υπερβαίνει την ανακτήσιμη αξία του. Η ανακτήσιμη αξία είναι η μεγαλύτερη αξία μεταξύ εύλογης αξίας μειωμένη με το απαιτούμενο για την πώληση κόστος και αξίας χρήσεως (παρούσα αξία χρηματοροών που αναμένεται να δημιουργηθούν με βάση την εκτίμηση της Διοίκησης για τις μελλοντικές οικονομικές και λειτουργικές συνθήκες). Για την εκτίμηση των ζημιών απομείωσης τα περιουσιακά στοιχεία εντάσσονται στις μικρότερες δυνατές μονάδες δημιουργίας ταμειακών εισροών. Για τα μη χρηματοοικονομικά στοιχεία εκτός από την υπεραξία, εκτιμάται σε κάθε ημερομηνία ισολογισμού εάν υπάρχουν ενδείξεις ότι οι ζημιές απομείωσης που έχουν αναγνωριστεί κατά το παρελθόν είτε έχουν μειωθεί είτε δεν υφίστανται πλέον. Εάν υπάρξουν τέτοιες ενδείξεις, ο Όμιλος υπολογίζει την ανακτήσιμη αξία του παγίου ή της ΜΔΤΡ. Ζημιές απομείωσης που είχαν αναγνωριστεί κατά το παρελθόν αντιστρέφονται μόνο εφόσον έχουν αλλάξει οι εκτιμήσεις που χρησιμοποιήθηκαν κατά το χρόνο αναγνώρισης της ζημιάς. Η αντιστροφή της απομείωσης επιτρέπεται μέχρι το σημείο στο οποίο η λογιστική αξία του παγίου δεν υπερβαίνει την ανακτήσιμη αξία του, ούτε την λογιστική αξία του παγίου μείον τις αποσβέσεις εάν αυτό δεν είχε απομειωθεί τα προηγούμενα χρόνια.

2.13 Χρηματοοικονομικά μέσα

2.13.1 Αρχική αναγνώριση και επιμέτρηση

Τα χρηματοοικονομικά περιουσιακά στοιχεία ταξινομούνται, κατά την αρχική αναγνώριση, και μεταγενέστερα αποτιμώνται στο αποσβεσμένο κόστος, στην εύλογη αξία μέσω άλλων συνολικών εισοδημάτων (OCI) και στην εύλογη αξία μέσω των αποτελεσμάτων.

Η ταξινόμηση των χρηματοοικονομικών περιουσιακών στοιχείων κατά την αρχική αναγνώριση εξαρτάται από τα συμβατικά χαρακτηριστικά των ταμειακών ροών του χρηματοοικονομικού περιουσιακού στοιχείου και το επιχειρηματικό μοντέλο του Ομίλου για τη διαχείριση τους Με εξαίρεση τις εμπορικές απαιτήσεις που δεν περιέχουν σημαντική χρηματοοικονομική συνιστώσα ή για τις οποίες ο Όμιλος έχει εφαρμόσει την πρακτική σκοπιμότητας, ο Όμιλος αρχικά αποτιμά τα χρηματοοικονομικά περιουσιακά στοιχεία στην εύλογη αξία τους πλέον, στην περίπτωση ενός χρηματοοικονομικού περιουσιακού στοιχείου που δεν αποτιμάται μέσω αποτελεσμάτων, το κόστος συναλλαγής. Οι εμπορικές απαιτήσεις που δεν περιέχουν σημαντική χρηματοοικονομική συνιστώσα ή για τις οποίες ο Όμιλος έχει εφαρμόσει την πρακτική σκοπιμότητας, αποτιμώνται στην τιμή συναλλαγής που προσδιορίζεται σύμφωνα με το ΔΠΧΑ 15. Στη σημείωση 2.26 αναλύεται η λογιστική πολιτική για έσοδα από συμβάσεις με πελάτες

Προκειμένου ένα χρηματοοικονομικό περιουσιακό στοιχείο να ταξινομηθεί και να αποτιμηθεί στο αποσβεσμένο κόστος ή στην εύλογη αξία μέσω των συνολικών εισοδημάτων, πρέπει από αυτά να προκύπτουν ταμειακές ροές οι οποίες να είναι «αποκλειστικά πληρωμές κεφαλαίου και τόκων (SPPI)» επί του αρχικού κεφαλαίου. Η αξιολόγηση αυτή αναφέρεται ως SPPI test και εξετάζεται σε επίπεδο χρηματοοικονομικού στοιχείου.

Το επιχειρηματικό μοντέλο του Ομίλου για τη διαχείριση χρηματοοικονομικών περιουσιακών στοιχείων αναφέρεται στον τρόπο με τον οποίο διαχειρίζεται τις οικονομικές του δυνατότητες προκειμένου να δημιουργήσει ταμειακές ροές. Το επιχειρηματικό μοντέλο καθορίζει εάν οι ταμειακές ροές θα προκύψουν από τη συλλογή συμβατικών ταμειακών ροών, πώληση των χρηματοοικονομικών περιουσιακών στοιχείων ή και από τα δύο.

Η αγορά ή πώληση χρηματοοικονομικών περιουσιακών στοιχείων που απαιτούν την παράδοση περιουσιακών στοιχείων εντός χρονικού πλαισίου που καθορίζεται με κανονισμό ή σύμβαση στην αγορά αναγνωρίζονται κατά την ημερομηνία συναλλαγής δηλαδή κατά την ημερομηνία κατά την οποία ο Όμιλος δεσμεύεται να αγοράσει ή να πωλήσει το περιουσιακό στοιχείο.

Μεταγενέστερη επιμέτρηση

Για σκοπούς μεταγενέστερης επιμέτρησης, τα χρηματοοικονομικά περιουσιακά στοιχεία ταξινομούνται στις κάτωθι κατηγορίες:

- Χρηματοοικονομικά στοιχεία ενεργητικού που αποτιμώνται στην εύλογη αξία μέσω των αποτελεσμάτων
- Χρηματοοικονομικά περιουσιακά στοιχεία σε αποσβεσμένο κόστος (χρεόγραφα)
- Χρηματοοικονομικά περιουσιακά στοιχεία που αποτιμώνται στην εύλογη αξία μέσω των συνολικών εισοδημάτων χωρίς ανακύκλωση σωρευτικών κερδών και ζημιών κατά την αποαναγνώριση (συμμετοχικά μέσα).

α) Χρηματοοικονομικά στοιχεία ενεργητικού που αποτιμώνται στην εύλογη αξία μέσω των αποτελεσμάτων

Τα χρηματοοικονομικά περιουσιακά στοιχεία που αποτιμώνται στην εύλογη αξία μέσω των αποτελεσμάτων περιλαμβάνουν τα χρηματοοικονομικά περιουσιακά στοιχεία που κατέχονται προς εμπορία, τα χρηματοοικονομικά περιουσιακά στοιχεία που προσδιορίζονται κατά την αρχική αναγνώριση στην εύλογη αξία μέσω των αποτελεσμάτων ή τα χρηματοοικονομικά περιουσιακά στοιχεία που υποχρεωτικά θα πρέπει να επιμετρηθούν στην εύλογη αξία.

Χρηματοοικονομικά στοιχεία ενεργητικού ταξινομούνται ως διακρατούμενα προς εμπορία εάν αποκτώνται με σκοπό την πώληση ή την επαναγορά τους στο εγγύς μέλλον. Παράγωγα περιλαμβανομένων των ενσωματωμένων παραγώγων επίσης ταξινομούνται ως κατεχόμενα προς εμπορία, εκτός εάν ορίζονται ως αποτελεσματικά μέσα αντιστάθμισης. Τα χρηματοοικονομικά αυτά στοιχεία ταξινομούνται ως κυκλοφορόντα περιουσιακά στοιχεία όταν διακρατούνται προς διαπραγμάτευση ή αναμένεται να ρευστοποιηθούν εντός 12 μηνών από την περίοδο αναφοράς. Τα χρηματοοικονομικά περιουσιακά στοιχεία με ταμειακές ροές που δεν είναι μόνο πληρωμές κεφαλαίου και τόκων ταξινομούνται και αποτιμώνται στην εύλογη αξία μέσω των αποτελεσμάτων, ανεξάρτητα από το επιχειρηματικό μοντέλο.

β) Χρηματοοικονομικά περιουσιακά στοιχεία σε αποσβεσμένο κόστος

Ο Όμιλος αποτιμά τα χρηματοοικονομικά περιουσιακά στοιχεία σε αποσβεσμένο κόστος εάν πληρούνται και οι δύο ακόλουθοι όροι: α) Το χρηματοοικονομικό περιουσιακό στοιχείο διατηρείται σε επιχειρηματικό μοντέλο με στόχο τη διακράτηση χρηματοοικονομικών περιουσιακών στοιχείων για τη συλλογή συμβατικών ταμειακών ροών και β) οι συμβατικές ρήτρες του χρηματοοικονομικού περιουσιακού στοιχείου δημιουργούν σε συγκεκριμένες ημερομηνίες ταμειακές ροές που αποτελούν μόνο πληρωμές κεφαλαίου και τόκων επί του υπολοίπου του αρχικού κεφαλαίου.

Τα χρηματοοικονομικά περιουσιακά στοιχεία στο αποσβεσμένο κόστος επιμετρώνται στη συνέχεια χρησιμοποιώντας την μέθοδο (EIR) και υπόκεινται σε απομείωση. Τα κέρδη και οι ζημίες αναγνωρίζονται στα αποτελέσματα όταν το περιουσιακό στοιχείο αποαναγνωρίζεται, τροποποιηθεί ή απομειωθεί.

γ) Χρηματοοικονομικά περιουσιακά στοιχεία που ταξινομούνται στην εύλογη αξία μέσω των συνολικών εισοδημάτων (συμμετοχικοί τίτλοι)

Κατά την αρχική αναγνώριση, ο Όμιλος μπορεί να επιλέξει να ταξινομήσει αμετάκλητα τις συμμετοχικές επενδύσεις του ως συμμετοχικούς τίτλους που προσδιορίζονται στην εύλογη αξία μέσω συνολικών εισοδημάτων όταν πληρούν τον ορισμό της καθαρής θέσης σύμφωνα με το ΔΛΠ 32 Χρηματοοικονομικά μέσα: Παρουσίαση, και δεν κατέχονται προς εμπορία. Η ταξινόμηση καθορίζεται ανά χρηματοοικονομικό μέσο.

Τα κέρδη και οι ζημίες από αυτά τα χρηματοοικονομικά περιουσιακά στοιχεία δεν ανακυκλώνονται ποτέ στα κέρδη ή τις ζημίες. Τα μερίσματα αναγνωρίζονται ως άλλα έσοδα στην κατάσταση αποτελεσμάτων όταν έχει αποδειχθεί το δικαίωμα πληρωμής, εκτός εάν ο Όμιλος επωφελείται από τα έσοδα αυτά ως ανάκτηση μέρους του κόστους του χρηματοοικονομικού περιουσιακού στοιχείου, οπότε τα κέρδη αυτά αναγνωρίζονται στην κατάσταση συνολικών εισοδημάτων. Οι συμμετοχικοί τίτλοι που προσδιορίζονται στην εύλογη αξία μέσω των συνολικών εισοδημάτων δεν υπόκεινται σε εξέταση απομείωσης.

Ο Όμιλος επέλεξε να ταξινομήσει τους μη εισηγμένους συμμετοχικούς τίτλους του στην κατηγορία αυτή.

2.13.2 Αποαναγνώριση και απομείωση

Αποαναγνώριση

Ένα χρηματοοικονομικό περιουσιακό στοιχείο αποαναγνωρίζεται κυρίως όταν:

- Τα δικαιώματα λήψης ταμειακών ροών από το περιουσιακό στοιχείο έχουν λήξει, ή
- Ο Όμιλος έχει μεταβιβάσει τα δικαιώματά του να λαμβάνει ταμειακές ροές από το περιουσιακό στοιχείο ή έχει αναλάβει την υποχρέωση να πληρώσει εξ ολοκλήρου τις λαμβανόμενες ταμειακές ροές χωρίς σημαντική καθυστέρηση σε τρίτο μέρος βάσει συμφωνίας "pass-through" και είτε (α) ο Όμιλος έχει μεταβιβάσει ουσιαστικά όλους τους κινδύνους και τα οφέλη του περιουσιακού στοιχείου είτε (β) ο Όμιλος δεν έχει μεταβιβάσει ούτε κρατήσει ουσιαστικά όλους τους κινδύνους και τις εκτιμήσεις του περιουσιακού στοιχείου, αλλά έχει μεταβιβάσει τον έλεγχο του περιουσιακού στοιχείου.

Όταν ο Όμιλος έχει μεταβιβάσει τα δικαιώματά του να εισπράξει ταμειακές ροές από ένα περιουσιακό στοιχείο ή έχει συνάψει συμφωνία μεταβίβασης, αξιολογεί εάν και σε ποιο βαθμό κατέχει τους κινδύνους και τα οφέλη από

την κυριότητα. Όταν ο Όμιλος δεν έχει μεταβιβάσει ούτε κατέχει ουσιαστικά όλους τους κινδύνους και τα οφέλη του περιουσιακού στοιχείου και ούτε έχει μεταβιβάσει τον έλεγχο του περιουσιακού στοιχείου, ο Όμιλος συνεχίζει να αναγνωρίζει το μεταβιβασθέν περιουσιακό στοιχείο στο βαθμό της συνεχιζόμενης εμπλοκής του. Στην περίπτωση αυτή, ο Όμιλος αναγνωρίζει επίσης κάθε σχετική υποχρέωση. Το μεταβιβασθέν περιουσιακό στοιχείο και η σχετική υποχρέωση αποτιμώνται σε βάση τα δικαιώματα και τις υποχρεώσεις που ο Όμιλος κατέχει.

Απομείωση

Περαιτέρω γνωστοποιήσεις σχετικά με απομείωση χρηματοοικονομικών περιουσιακών στοιχείων παρέχονται επίσης στις ακόλουθες σημειώσεις:

- Γνωστοποιήσεις για σημαντικές εκτιμήσεις και παραδοχές (Σημείωση 4)
- Απαιτήσεις από πελάτες (Σημείωση 12)

Για τις εμπορικές απαιτήσεις, ο Όμιλος εφαρμόζει την απλοποιημένη προσέγγιση για τον υπολογισμό των πιστωτικών ζημιών ECL. Ως εκ τούτου, ο Όμιλος δεν παρακολουθεί τις μεταβολές στον πιστωτικό κίνδυνο, αλλά αναγνωρίζει ένα ποσοστό ζημιών που βασίζεται στην ECL σε όλη τη διάρκεια της ζωής σε κάθε περίοδο αναφοράς. Ο Όμιλος έχει καταρτίσει πίνακα προβλέψεων που βασίζεται στην ιστορική εμπειρία των πιστωτικών ζημιών, προσαρμοσμένη με μελλοντικούς παράγοντες κατάλληλους για τους οφειλέτες και το οικονομικό περιβάλλον.

2.13.3 Συμψηφισμός χρηματοοικονομικών μέσων

Τα χρηματοοικονομικά πάγια και οι υποχρεώσεις συμψηφίζονται και παρουσιάζονται καθαρά στην κατάσταση οικονομικής θέσης εάν υπάρχει νόμιμο δικαίωμα να συμψηφιστούν τα ποσά που έχουν αναγνωριστεί και επιπλέον υπάρχει πρόθεση να γίνει εκκαθάριση του καθαρού ποσού, δηλαδή πάγια και υποχρεώσεις να τακτοποιηθούν παράλληλα.

2.14 Παράγωγα χρηματοοικονομικά στοιχεία και δραστηριότητες αντιστάθμισης κινδύνων

Στα πλαίσια της διαχείρισης κινδύνου, ο Όμιλος χρησιμοποιεί παράγωγα χρηματοοικονομικά μέσα επί συναλλάγματος και εμπορευμάτων για να αντισταθμίσει τους κινδύνους που συνδέονται με τη μελλοντική διακύμανση των συναλλαγματικών ισοτιμιών και των τιμών των εμπορευμάτων. Αυτά τα παράγωγα χρηματοοικονομικά εργαλεία αναγνωρίζονται αρχικά στην εύλογη τους αξία κατά την ημερομηνία συμβάσεως και μεταγενέστερα επιμετρούνται στην εύλογή τους αξία. Τα παράγωγα χρηματοοικονομικά στοιχεία περιλαμβάνονται στα χρηματοοικονομικά πάγια όταν η εύλογη αξία τους είναι θετική και στις χρηματοοικονομικές υποχρεώσεις όταν είναι αρνητική. Οι μεταβολές στην εύλογη αξία των παράγωγων χρηματοοικονομικών εργαλείων αναγνωρίζονται σε κάθε ημερομηνία Ισολογισμού είτε στην κατάσταση συνολικών εισοδημάτων / (ζημιών), ή στην κατάσταση λοιπών εισοδημάτων / (ζημιών), ανάλογα με το κατά πόσο το παράγωγο χρηματοοικονομικό μέσο πληροί τις προϋποθέσεις της λογιστικής αντιστάθμισης κινδύνων και, εφόσον αυτό ισχύει, ανάλογα με τη φύση του αντικειμένου αντιστάθμισης. Ο Όμιλος κατηγοριοποιεί τα παράγωγα:

(α) Σε αντιστάθμιση της εύλογης αξίας που έχει αναγνωριστεί σαν ενεργητικό ή παθητικό στοιχείο ή μια δεσμευτική υποχρέωση (fair value hedge) και

(β) Σε αντιστάθμιση συγκεκριμένου κινδύνου συνδεδεμένου με αναγνωρισμένο χρηματοοικονομικό στοιχείο ενεργητικού ή παθητικού ή μια συναλλαγή που είναι πολύ πιθανό να πραγματοποιηθεί (αντιστάθμιση μελλοντικών ταμειακών ροών- cash flow hedge).

Ο Όμιλος καταγράφει κατά την ημερομηνία συναλλαγής τη σχέση μεταξύ του αντισταθμιστικού εργαλείου και του αντικειμένου αντιστάθμισης καθώς και το σκοπό διαχείρισης κινδύνου και της στρατηγικής υλοποίησης συναλλαγών αντιστάθμισης κινδύνου.

Επιπλέον ο Όμιλος καταγράφει, τόσο κατά τη δημιουργία της συναλλαγής αντιστάθμισης όσο και στη συνέχεια, πως αξιολογείται η αποτελεσματικότητα των αλλαγών στην εύλογη αξία των εργαλείων που χρησιμοποιούνται σε αυτές τις συναλλαγές στην αντιστάθμιση των διακυμάνσεων στις εύλογες αξίες ή στις ταμειακές ροές των αντικειμένων αντιστάθμισης. Αυτές οι συναλλαγές αντιστάθμισης αναμένεται να είναι αποτελεσματικές στην αντιστάθμιση των διακυμάνσεων στις εύλογες αξίες ή στις ταμειακές ροές των αντικειμένων αντιστάθμισης και εξετάζονται σε τακτική βάση προκειμένου να διαπιστωθεί πως πράγματι είναι κατά τη διάρκεια των περιόδων κατά τις οποίες έχουν χρησιμοποιηθεί.

Τα χρηματοοικονομικά παράγωγα τα οποία χρησιμοποιούνται για τη διαχείριση κινδύνου συμπεριλαμβάνουν χρηματιστηριακά συμβόλαια μελλοντικής εκπλήρωσης (ICE futures), εξωχρηματιστηριακά συμβόλαια μελλοντικής εκπλήρωσης, και δικαιώματα προαίρεσης (options).

Αντιστάθμιση μελλοντικών ταμειακών ροών

Το μέρος των μεταβολών στην εύλογη αξία που αναλογεί στην αποτελεσματική αντιστάθμιση του κινδύνου, αναγνωρίζεται στην καθαρή θέση. Οποιοδήποτε κέρδος ή ζημιά απορρέει από μεταβολές στην εύλογη αξία που αναλογεί στη μη αποτελεσματική αντιστάθμιση κινδύνων, αναγνωρίζεται άμεσα στη κατάσταση αποτελεσμάτων, στα «Λοιπά έσοδα/ (έξοδα) και λοιπά κέρδη / (ζημιές)». Τα συσσωρευμένα ποσά στα ίδια κεφάλαια ανακυκλώνονται μέσω της κατάστασης συνολικών εισοδημάτων στο κόστος πωληθέντων στις περιόδους όπου το αντικείμενο αντιστάθμισης επηρεάζει το αποτέλεσμα (όταν δηλαδή λαμβάνει χώρα η προβλεπόμενη προς αντιστάθμιση συναλλαγή).

Όταν ένα χρηματοοικονομικό εργαλείο αντιστάθμισης ταμειακών ροών λήξει, πουληθεί, ή πλέον δεν πληροί τα κριτήρια αντιστάθμισης ταμειακών ροών, συσσωρευμένα κέρδη ή ζημιές που υπάρχουν στα ίδια κεφάλαια παραμένουν εκεί έως ότου η προβλεπόμενη συναλλαγή αναγνωριστεί τελικά στην κατάσταση αποτελεσμάτων. Στην περίπτωση που δεν αναμένεται να πραγματοποιηθεί η προβλεπόμενη συναλλαγή, η λογιστική αντιστάθμιση κινδύνων διακόπτεται και τα συσσωρευμένα κέρδη / ζημιές που βρίσκονται στα ίδια κεφάλαια μεταφέρονται άμεσα στην κατάσταση αποτελεσμάτων στα «Λοιπά έσοδα/ (έξοδα) και λοιπά κέρδη / (ζημιές)».

Παράγωγα επιμετρούμενα στην εύλογη αξία μέσω των αποτελεσμάτων

Τα παράγωγα χρηματοοικονομικά εργαλεία που δεν πληρούν τις προϋποθέσεις λογιστικής αντιστάθμισης κινδύνου, επιμετρούνται στην εύλογη αξία μέσω της κατάστασης αποτελεσμάτων. Διακυμάνσεις στην εύλογη αξία αυτών των παραγώγων που δεν πληρούν τις προϋποθέσεις λογιστικής αντιστάθμισης κινδύνου αναγνωρίζονται άμεσα στην κατάσταση συνολικών αποτελεσμάτων.

2.15 Κρατικές επιχορηγήσεις

Οι κρατικές επιχορηγήσεις αναγνωρίζονται στην εύλογη αξία τους όταν υπάρχει επαρκής βεβαιότητα ότι η επιχορήγηση θα εισπραχθεί και ότι ο Όμιλος θα συμμορφωθεί με τις σχετικές απαιτήσεις. Επιχορηγήσεις που σχετίζονται με πάγια περιουσιακά στοιχεία αρχικά αναγνωρίζονται σαν κρατικές επιχορηγήσεις επομένων περιόδων και συμπεριλαμβάνονται στις «Λοιπές μακροπρόθεσμες υποχρεώσεις». Μεταγενέστερα, πιστώνονται στα αποτελέσματα κατά τη διάρκεια της ωφέλιμης ζωής των παγίων που αναφέρονται σε άμεση σχέση με τις αποσβέσεις του συγκεκριμένου παγίου.

2.16 Αποθέματα

Τα αποθέματα περιλαμβάνουν αργό πετρέλαιο και λοιπές πρώτες ύλες, διυλισμένα και ημιτελή προϊόντα, πετροχημικά, αναλώσιμα, ανταλλακτικά και λοιπά υλικά.

Τα αποθέματα αποτιμώνται στην χαμηλότερη αξία μεταξύ κόστους κτήσεως και καθαρής ρευστοποιήσιμης αξίας. Το κόστος προσδιορίζεται με την μέθοδο του μηνιαίου μέσου σταθμικού κόστους. Το κόστος των τελικών και ημιτελών προϊόντων περιλαμβάνει την αξία των πρώτων υλών, άμεσες δαπάνες προσωπικού, λοιπά άμεσα κόστη και γενικά βιομηχανικά έξοδα. Δεν περιλαμβάνει τα κόστη δανεισμού. Η καθαρή ρευστοποιήσιμη αξία εκτιμάται με βάση τις τρέχουσες τιμές πώλησης των αποθεμάτων στα πλαίσια της συνήθους δραστηριότητας, αφαιρουμένων των εκτιμώμενων δαπανών ολοκλήρωσης του αποθέματος και των εκτιμώμενων εξόδων που χρειάζονται για την ολοκλήρωση της πώλησης, σε περίπτωση που τέτοια έξοδα απαιτούνται. Τα ανταλλακτικά

που καταναλώνονται μέσα στο χρόνο παρακολουθούνται λογιστικά ως αποθέματα και αναγνωρίζονται στην «κατάσταση συνολικών εισοδημάτων ζημιών» όταν καταναλώνονται.

2.17 Εμπορικές απαιτήσεις

Οι απαιτήσεις από πελάτες με πίστωση συνήθως από 5 έως 30 μέρες, αρχικά καταχωρούνται στην εύλογη αξία τους και μεταγενέστερα επιμετρώνται στο αναπόσβεστο κόστος με τη χρήση του πραγματικού επιτοκίου, αφαιρουμένων των προβλέψεων απομείωσης.

Οι εμπορικές απαιτήσεις περιλαμβάνουν συναλλαγματικές και γραμμάτια εισπρακτέα από τους πελάτες.

Αναφορικά με τις μη επισφαλείς εμπορικές απαιτήσεις, ο Όμιλος εφαρμόζει την απλοποιημένη προσέγγιση του ΔΠΧΑ 9 και υπολογίζει τις αναμενόμενες πιστωτικές ζημιές καθ' όλη τη διάρκεια ζωής των απαιτήσεων. Για το σκοπό αυτό χρησιμοποιεί πίνακα με τον οποίο υπολογίζονται οι σχετικές προβλέψεις με τρόπο που αντανakλά την εμπειρία από παρελθόντα γεγονότα καθώς και προβλέψεις της μελλοντικής οικονομικής κατάστασης των πελατών και του οικονομικού περιβάλλοντος. Οι επισφαλείς απαιτήσεις του Ομίλου αξιολογούνται μια προς μία για τον υπολογισμό της σχετικής πρόβλεψης. Το ποσό της πρόβλεψης αναγνωρίζεται στην κατάσταση συνολικών εισοδημάτων και περιλαμβάνεται «έξοδα πωλήσεων και λειτουργίας διάθεσης».

2.18 Ταμειακά διαθέσιμα και ταμειακά ισοδύναμα

Τα ταμειακά διαθέσιμα και ισοδύναμα περιλαμβάνουν τα μετρητά, τις καταθέσεις όψεως και προθεσμίας, καθώς και άλλες βραχυπρόθεσμες επενδύσεις οι οποίες είναι ρευστοποιήσιμες εντός περιόδου που δεν υπερβαίνει τους τρεις μήνες.

Τα δεσμευμένα ταμειακά διαθέσιμα και ισοδύναμα περιλαμβάνονται στη γραμμή «Πελάτες και λοιπές απαιτήσεις».

2.19 Μετοχικό κεφάλαιο

Το μετοχικό κεφάλαιο περιλαμβάνει κοινές μετοχές της Εταιρείας. Άμεσα έξοδα για την έκδοση μετοχών, εμφανίζονται μετά την αφαίρεση του σχετικού φόρου εισοδήματος και μειώνονται από το κόστος της έκδοσης.

Επαναγορές μετοχών της εταιρείας (ίδιες μετοχές) αναγνωρίζονται στο κόστος και παρουσιάζονται αφαιρετικά των ιδίων κεφαλαίων. Κατά την αγορά, πώληση, έκδοση ή ακύρωση ιδίων μετοχών δεν αναγνωρίζεται κέρδος ή ζημία στην κατάσταση αποτελεσμάτων. Τυχόν διαφορές που προκύπτουν ανάμεσα στη λογιστική αξία και το τίμημα σε περίπτωση επανέκδοσης αναγνωρίζονται στα ίδια κεφάλαια.

2.20 Δανεισμός

Τα δάνεια καταχωρούνται αρχικά στην εύλογη αξία τους, μειωμένα με τα τυχόν άμεσα έξοδα που προκύπτουν από την πραγματοποίηση της συναλλαγής. Μεταγενέστερα αποτιμώνται στο αναπόσβεστο κόστος. Τυχόν διαφορά μεταξύ του εισπραχθέντος ποσού (αφαιρουμένων των σχετικών εξόδων) και της αξίας εξόφλησης αναγνωρίζεται στα αποτελέσματα κατά την διάρκεια του δανεισμού βάσει της μεθόδου του πραγματικού επιτοκίου.

Έξοδα δανείων που καταβάλλονται κατά την υπογραφή των νέων πιστώσεων αναγνωρίζονται ως έξοδα του δανείου εφόσον γίνει ανάληψη μέρους ή και του συνόλου της νέας πιστωτικής γραμμής. Σε αυτή την περίπτωση καταχωρούνται ως μελλοντικά έξοδα δανείων μέχρι να γίνει η ανάληψη. Εφόσον δεν χρησιμοποιηθούν τα νέα δάνεια, μερικώς ή στο σύνολό τους, τότε αυτά τα έξοδα περιλαμβάνονται στα προπληρωθέντα έξοδα και αναγνωρίζονται στα αποτελέσματα κατά τη διάρκεια ζωής της σχετικής πιστωτικής γραμμής.

Τα δάνεια αποαναγνωρίζονται από τον ισολογισμό όταν η υποχρέωση που είχε προκύψει από το συμβόλαιο ακυρώνεται, εκπνέει ή δεν υφίσταται. Η διαφορά μεταξύ του υπολοίπου του δανείου το οποίο διαγράφηκε ή μεταβιβάστηκε σε κάποιον άλλο, και του ποσού που πληρώθηκε, συμπεριλαμβανομένων και μη χρηματικών στοιχείων που μεταβιβάστηκαν ή υποχρεώσεων που αναλήφθηκαν, αναγνωρίζεται στην «Κατάσταση Συνολικών Εισοδημάτων Ζημιών» στην γραμμή Λοιπά Έσοδα/Έξοδα ή Χρηματοοικονομικά Έξοδα.

Τα δάνεια χαρακτηρίζονται ως βραχυπρόθεσμες υποχρεώσεις εκτός εάν ο Όμιλος έχει το οριστικό δικαίωμα να αναβάλλει την εξόφληση για τουλάχιστον 12 μήνες μετά την ημερομηνία του Ισολογισμού.

Σε περιπτώσεις όπου γίνεται επαναδιαπραγμάτευση των υπάρχοντων δανείων της Εταιρείας, αυτή θα μπορούσε να οδηγήσει σε τροποποίηση ή ανταλλαγή δανείων με τους δανειστές που θα μπορούσε να πραγματοποιηθεί με διάφορους τρόπους. Εάν η τροποποίηση ή η ανταλλαγή των δανείων αντιπροσωπεύει μια διευθέτηση του αρχικού χρέους, ή απλώς μια επαναδιαπραγμάτευση του χρέους αυτού, καθορίζει το λογιστικό χειρισμό που πρέπει να εφαρμόζεται από τον οφειλέτη. Όταν οι όροι των υφιστάμενων δανείων είναι ουσιαστικά διαφορετικοί από τους όρους των τροποποιημένων ή ανταλλασσόμενων δανείων, μια τέτοια τροποποίηση ή ανταλλαγή αντιμετωπίζεται ως αποαναγνώριση του αρχικού δανεισμού και, όπως εξηγείται παρακάτω, η διαφορά που προκύπτει αναγνωρίζεται στα αποτελέσματα της χρήσης

Ο Όμιλος θεωρεί ότι οι όροι είναι σημαντικά διαφορετικοί είτε όταν η προεξοφλημένη παρούσα αξία των μελλοντικών ταμειακών ροών, βάσει των νέων όρων, συμπεριλαμβανομένων τυχόν εξόδων ή αμοιβών που προκύπτουν χρησιμοποιώντας το αρχικό πραγματικό επιτόκιο, είναι τουλάχιστον 10% διαφορετική από την προεξοφλημένη παρούσα αξία των υπολειπόμενων ταμειακών ροών του αρχικού δανεισμού είτε όταν υπάρχει μια σημαντική αλλαγή στους όρους λαμβάνοντας υπόψη ποιοτικά κριτήρια. Τα ποιοτικά κριτήρια μπορεί να περιλαμβάνουν:

- το νόμισμα στο οποίο εκφράζεται ο δανεισμός
- το επιτόκιο (π.χ. από σταθερό σε κυμαινόμενο)
- αλλαγές σε περιοριστικούς όρους ενός συμβολαίου ("covenants").

2.21 Τρέχουσα και αναβαλλόμενη φορολογία

Ο φόρος εισοδήματος της περιόδου αποτελείται από την τρέχουσα και την αναβαλλόμενη φορολογία. Το έξοδο/έσοδο φόρου για τη περίοδο είναι ο φόρος που υπολογίζεται στο φορολογητέο αποτέλεσμα της περιόδου βάσει του ισχύοντος φορολογικού συντελεστή στην κάθε χώρα/δικαιοδοσία στην οποία έχει παρουσία ο Όμιλος, προσαρμοσμένο στις μεταβολές στην αναβαλλόμενη φορολογική απαίτηση ή υποχρέωση που αφορούν προσωρινές διαφορές ή μη χρησιμοποιημένες φορολογικές ζημιές καθώς και οι επιπλέον φόροι προηγούμενων χρήσεων. Ο φόρος αναγνωρίζεται στην «Κατάσταση συνολικών εισοδημάτων» εκτός και αν σχετίζεται με ποσά που έχουν αναγνωριστεί απευθείας στα Ίδια Κεφάλαια. Σε αυτήν την περίπτωση ο φόρος αναγνωρίζεται επίσης στα Ίδια Κεφάλαια.

Οι τρέχουσες φορολογικές απαιτήσεις και υποχρεώσεις επιμετρούνται στο ποσό το οποίο αναμένεται να ανακτηθεί ή να πληρωθεί στις φορολογικές αρχές.

Ο φόρος εισοδήματος επί των κερδών, υπολογίζεται με βάση τη φορολογική νομοθεσία που έχει θεσπιστεί κατά την ημερομηνία Ισολογισμού στις χώρες όπου έχουν έδρα οι εταιρείες του Ομίλου και αναγνωρίζεται ως έξοδο την περίοδο κατά την οποία προκύπτουν τα κέρδη. Η Διοίκηση ανά διαστήματα αξιολογεί τις περιπτώσεις όπου η κείμενη φορολογική νομοθεσία χρήζει ερμηνείας. Όπου κρίνεται απαραίτητο γίνονται προβλέψεις επί των ποσών που αναμένεται να πληρωθούν στις φορολογικές αρχές. Τόκοι και πρόστιμα που προκύπτουν από αβέβαιες φορολογικές θέσεις θεωρούνται μέρος του φόρου εισοδήματος.

Ο αναβαλλόμενος φόρος εισοδήματος προσδιορίζεται με την μέθοδο της υποχρέωσης που προκύπτει από τις προσωρινές διαφορές μεταξύ της λογιστικής αξίας και της φορολογικής βάσης των περιουσιακών στοιχείων και των υποχρεώσεων που εμφανίζονται στις χρηματοοικονομικές καταστάσεις. Αναβαλλόμενος φόρος εισοδήματος δεν αναγνωρίζεται εάν προκύπτει από την αρχική αναγνώριση στοιχείου ενεργητικού ή παθητικού σε συναλλαγή, εκτός επιχειρηματικής συνένωσης, η οποία όταν έγινε δεν επηρέασε ούτε το λογιστικό ούτε το φορολογικό κέρδος ή ζημία. Ο αναβαλλόμενος φόρος προσδιορίζεται με τους φορολογικούς συντελεστές και νόμους που ισχύουν κατά την ημερομηνία του Ισολογισμού και αναμένεται να ισχύσουν όταν οι αναβαλλόμενες φορολογικές απαιτήσεις θα πραγματοποιηθούν ή οι αναβαλλόμενες φορολογικές υποχρεώσεις θα αποπληρωθούν.

Οι αναβαλλόμενες φορολογικές απαιτήσεις αναγνωρίζονται μόνο όταν είναι πιθανόν ότι θα υπάρξει μελλοντικό φορολογητέο κέρδος για την χρησιμοποίηση της προσωρινής διαφοράς που δημιουργεί την αναβαλλόμενη φορολογική απαίτηση.

Οι αναβαλλόμενες φορολογικές απαιτήσεις αξιολογούνται σε κάθε ημερομηνία ισολογισμού και μειώνονται σε περίπτωση που δεν κρίνεται πλέον πιθανόν ότι στις μελλοντικές χρήσεις θα υπάρξει το αναμενόμενο φορολογικό κέρδος προκειμένου να χρησιμοποιηθεί είτε το σύνολο είτε μέρος αυτών.

Οι αναβαλλόμενες φορολογικές απαιτήσεις και υποχρεώσεις συμψηφίζονται μόνο εάν επιτρέπεται νομικά ο συμψηφισμός φορολογικών απαιτήσεων και υποχρεώσεων και εφόσον οι αναβαλλόμενες φορολογικές απαιτήσεις και υποχρεώσεις προκύπτουν από την ίδια φορολογούσα αρχή επί της οντότητας που φορολογείται ή και επί διαφορετικών οντοτήτων και υπάρχει η πρόθεση η τακτοποίηση να γίνει με συμψηφισμό.

2.22 Παροχές στο προσωπικό

(α) Υποχρεώσεις λόγω συνταξιοδότησης

Ο Όμιλος συμμετέχει σε διάφορα συνταξιοδοτικά προγράμματα. Οι πληρωμές καθορίζονται από την εκάστοτε τοπική νομοθεσία και τους κανονισμούς των ταμείων. Οι διάφορες εταιρείες του Ομίλου έχουν προγράμματα καθορισμένων παροχών και προγράμματα καθορισμένων εισφορών.

Πρόγραμμα καθορισμένων παροχών είναι ένα συνταξιοδοτικό πρόγραμμα το οποίο καθορίζει ένα συγκεκριμένο ποσό παροχής συντάξεως το οποίο θα εισπράξει ο εργαζόμενος όταν συνταξιοδοτηθεί το οποίο συνήθως εξαρτάται από ένα ή περισσότερους παράγοντες όπως η ηλικία, τα χρόνια προϋπηρεσίας και το ύψος των αποδοχών.

Πρόγραμμα καθορισμένων εισφορών είναι ένα συνταξιοδοτικό πρόγραμμα στα πλαίσια του οποίου ο Όμιλος πραγματοποιεί καθορισμένες πληρωμές σε ένα κρατικό συνταξιοδοτικό ταμείο. Ο Όμιλος δεν έχει καμία νομική υποχρέωση να πληρώσει επί πλέον εισφορές εάν το ταμείο δεν έχει επαρκή περιουσιακά στοιχεία για να πληρώσει σε όλους τους εργαζομένους τις παροχές που σχετίζονται με την υπηρεσία τους στην παρούσα και τις προηγούμενες χρονικές περιόδους.

Προγράμματα καθορισμένων παροχών

Όπου προβλέπεται από τις ισχύουσες διατάξεις της εργατικής νομοθεσίας, οι υπάλληλοι και οι εργάτες δικαιούνται κατά τη συνταξιοδότησή τους να λάβουν ποσό ύψους που καθορίζεται με βάση τις αποδοχές τους και τη διάρκεια της εργασίας τους. Τα προγράμματα αυτά θεωρούνται προγράμματα καθορισμένων παροχών.

Η υποχρέωση που αναγνωρίζεται στον Ισολογισμό για τα προγράμματα καθορισμένων παροχών είναι η παρούσα αξία της υποχρέωσης για την καθορισμένη παροχή, κατά την ημερομηνία Ισολογισμού, μειωμένη κατά την εύλογη αξία των περιουσιακών στοιχείων του προγράμματος. Η υποχρέωση της καθορισμένης παροχής υπολογίζεται ετησίως από ανεξάρτητο αναλογιστή με τη χρήση της μεθόδου της προβλεπόμενης πιστωτικής μονάδας (projected unit credit method). Η παρούσα αξία της υποχρέωσης καθορισμένων παροχών υπολογίζεται με προεξόφληση των μελλοντικών χρηματικών εκροών με συντελεστή προεξόφλησης το επιτόκιο των μακροπροθέσμων υψηλής πιστοληπτικής διαβάθμισης εταιρικών ομολόγων που εκφράζονται στο ίδιο νόμισμα με τις πληρωμές των εισφορών και έχουν διάρκεια περίπου ίση με το συνταξιοδοτικό πρόγραμμα.

Το κόστος τρέχουσας απασχόλησης των προγραμμάτων καθορισμένων παροχών, το οποίο αναγνωρίζεται στη κατάσταση αποτελεσμάτων στις συνταξιοδοτικές παροχές, εκτός αν έχει ήδη συμπεριληφθεί στο κόστος κάποιου περιουσιακού στοιχείου, αντιπροσωπεύει την αύξηση της σχετικής υποχρέωσης όπως αυτή προκύπτει από την απασχόληση των εργαζόμενων την τρέχουσα περίοδο, τις περικοπές των καθορισμένων παροχών και τους διακανονισμούς.

Τα αναλογιστικά κέρδη ή ζημιές που προκύπτουν από εμπειρικές αναπροσαρμογές και αλλαγές σε αναλογιστικές παραδοχές χρεώνονται ή πιστώνονται στα ίδια κεφάλαια, στα λοιπά συνολικά έσοδα κατά την περίοδο την οποία προκύπτουν.

Το κόστος προϋπηρεσίας αναγνωρίζεται απευθείας στην κατάσταση αποτελεσμάτων.

Προγράμματα καθορισμένων εισφορών

Οι εργαζόμενοι του Ομίλου καλύπτονται από ένα από τα πολλά συνταξιοδοτικά προγράμματα που επιχορηγούνται από το Ελληνικό Κράτος και αφορούν τον ιδιωτικό τομέα. Τα προγράμματα αυτά παρέχουν συνταξιοδοτικές και φαρμακευτικές καλύψεις. Ο κάθε εργαζόμενος υποχρεούται να εισφέρει μέρος του μηνιαίου μισθού του στο πρόγραμμα ενώ παράλληλα και ο Όμιλος καταβάλλει ένα ποσό για τον εργαζόμενο. Κατά το χρόνο συνταξιοδότησης, το ταμείο έχει την υποχρέωση να καταβάλλει στους εργαζόμενους τις συνταξιοδοτικές παροχές που τους αναλογούν δηλαδή ο Όμιλος δεν έχει κάποια σχετική υποχρέωση.

(β) Παροχές τερματισμού της απασχόλησης

Οι παροχές τερματισμού της απασχόλησης πληρώνονται όταν οι εργαζόμενοι αποχωρούν πριν την ημερομηνία συνταξιοδότησης ή όταν ο εργαζόμενος αποχωρήσει οικειοθελώς με αντάλλαγμα αυτές τις παροχές. Ο Όμιλος καταχωρεί αυτές τις παροχές το νωρίτερο από τις ακόλουθες ημερομηνίες: (α) όταν ο Όμιλος δεν μπορεί πλέον να αποσύρει την προσφορά των παροχών αυτών και β) όταν η εταιρεία αναγνωρίζει κόστος αναδιάρθρωσης που εμπίπτει στο πεδίο εφαρμογής του ΔΛΠ 37 και συμπεριλαμβάνει την καταβολή των παροχών λήξης. Στην περίπτωση μίας προσφοράς που γίνεται για να ενθαρρύνει την εθελουσία αποχώρηση, οι παροχές εξόδου υπολογίζονται με βάση τον αριθμό των εργαζομένων που αναμένεται να δεχτούν την προσφορά. Παροχές τερματισμού της απασχόλησης που οφείλονται 12 μήνες μετά την ημερομηνία του Ισολογισμού προεξοφλούνται στην παρούσα αξία τους.

(γ) Παροχές σε συμμετοχικούς τίτλους ή με βάση την αξία των συμμετοχικών τίτλων

Οι εργαζόμενοι του Ομίλου ενδέχεται να λάβουν παροχές σε συμμετοχικούς τίτλους, βάσει προγραμμάτων αποδοχών βασισμένο σε μετοχικούς τίτλους. Το συνολικό ποσό της δαπάνης κατά τη διάρκεια της περιόδου ωρίμανσης του δικαιώματος καθορίζεται με βάση την εύλογη αξία του προγράμματος κατά την περίοδο που προσφέρεται το δικαίωμα. Οι προϋποθέσεις που δεν σχετίζονται με την αγορά περιλαμβάνονται στις υποθέσεις για τον καθορισμό του αριθμού των δικαιωμάτων που αναμένεται να εξασκηθούν.

Σε κάθε ημερομηνία Ισολογισμού ο Όμιλος αναθεωρεί τις εκτιμήσεις για τον αριθμό των δικαιωμάτων που αναμένεται να εξασκηθούν. Αναγνωρίζει την επίδραση της αναθεώρησης των αρχικών εκτιμήσεων, εφόσον υπάρχει, στα αποτελέσματα με ανάλογη προσαρμογή των ιδίων κεφαλαίων.

Κατά την άσκηση των δικαιωμάτων, η Εταιρεία μπορεί να προβεί στην έκδοση νέων μετοχών. Τα ποσά που εισπράττονται καθαρά από άμεσα έξοδα της συναλλαγής, καταχωρούνται στο μετοχικό κεφάλαιο (ονομαστική αξία) και στο αποθεματικό υπέρ το άρτιο, κατά την άσκηση των δικαιωμάτων. Ο Όμιλος δεν έχει προγράμματα παροχής σε συμμετοχικούς τίτλους σε ισχύ για το 2021 και για το 2022.

(δ) Βραχυπρόθεσμες αποδοχές αδειών

Ο Όμιλος αναγνωρίζει το αναμενόμενο κόστος των βραχυπρόθεσμων παροχών στους εργαζομένους με την μορφή πληρωμένων αδειών, δεδομένου ότι οι εργαζόμενοι έχουν θεμελιώσει το σχετικό δικαίωμά τους μέσω της παροχής των υπηρεσιών τους.

2.23 Προμηθευτές και λοιπές υποχρεώσεις

Οι προμηθευτές και λοιπές υποχρεώσεις αναγνωρίζονται αρχικά στην εύλογη αξία τους και μεταγενέστερα επιμετρούνται σύμφωνα με το αποσβεσμένο κόστος όπου και χρησιμοποιείται η μέθοδος του πραγματικού επιτοκίου. Οι υποχρεώσεις ταξινομούνται σε βραχυπρόθεσμες αν η πληρωμή επίκειται εντός ενός έτους ή λιγότερο. Εάν όχι, παρουσιάζονται μέσα στις μακροπρόθεσμες υποχρεώσεις.

2.24 Προβλέψεις

Προβλέψεις για έξοδα αναδιοργάνωσης και νομικές υποθέσεις γίνονται όταν ο Όμιλος έχει νομικές ή άλλες συμβατικές υποχρεώσεις που απορρέουν από πράξεις του παρελθόντος, είναι πιθανόν να χρειασθούν μελλοντικές εκροές για την διευθέτηση αυτών των υποχρεώσεων και τα σχετικά ποσά μπορούν να υπολογισθούν με σχετική ακρίβεια. Προβλέψεις δεν μπορεί να γίνουν για ενδεχόμενες μελλοντικές λειτουργικές ζημίες.

Οι προβλέψεις υπολογίζονται με βάση την παρούσα αξία των εκτιμήσεων της Διοίκησης και αφορούν στη δαπάνη που θα χρειαστεί για την διευθέτηση των αναμενόμενων υποχρεώσεων κατά την ημερομηνία του Ισολογισμού. Ο συντελεστής προεξόφλησης που χρησιμοποιείται αντικατοπτρίζει τις συνθήκες της αγοράς και τη διαχρονική αξία του χρήματος καθώς επίσης και επαυξήσεις σχετικές με την υποχρέωση.

Δεν αναγνωρίζονται προβλέψεις για πιθανές μελλοντικές υποχρεώσεις που συνδέονται με γεγονότα τα οποία δεν εξαρτώνται από τον Όμιλο ή για τις τρέχουσες υποχρεώσεις, εάν δεν υπάρχει πιθανότητα η εκροή να αποφέρει μελλοντικά οικονομικά οφέλη ή το ποσό των υποχρεώσεων δεν μπορεί να επιμετρηθεί αξιόπιστα. Για αυτές τις περιπτώσεις ο Όμιλος αναγνωρίζει ενδεχόμενη υποχρέωση.

2.25 Περιβαλλοντικές υποχρεώσεις

Ο Όμιλος εφαρμόζει πολιτική για την προστασία του περιβάλλοντος η οποία συμμορφώνεται με την ισχύουσα νομοθεσία και τους όρους που απορρέουν από τις περιβαλλοντικές και λειτουργικές άδειες των δραστηριοτήτων του. Για τη συμμόρφωση με όλους τους σχετικούς όρους και κανονισμούς ο Όμιλος έχει εφαρμόσει σύστημα παρακολούθησης των διαφόρων παραμέτρων, σύμφωνα και με τις απαιτήσεις των αρμοδίων αρχών. Επίσης προσαρμόζει τα επενδυτικά του προγράμματα για δαπάνες που απαιτούνται για γνωστές μελλοντικές περιβαλλοντολογικές απαιτήσεις.

Υποχρεώσεις για περιβαλλοντικές δαπάνες επανόρθωσης ή καθαρισμού αναγνωρίζονται όταν οι σχετικές περιβαλλοντικές μελέτες ή εργασίες καθαρισμού είναι πιθανές και οι σχετικές δαπάνες μπορούν εύλογα να εκτιμηθούν. Γενικά, η δημιουργία των σχετικών προβλέψεων συμπίπτει με τη δέσμευση από μέρους του Ομίλου να προβεί σε υλοποίηση επίσημου σχεδίου δράσης, σε περίπτωση αποβιομηχανοποίησης ή σε περίπτωση κλεισίματος ανενεργών εγκαταστάσεων. Το ποσό της πρόβλεψης είναι η καλύτερη δυνατή εκτίμηση των απαιτούμενων δαπανών. Εάν η διαχρονική αξία του χρήματος είναι σημαντική, το ποσό της πρόβλεψης που αναγνωρίζεται είναι η παρούσα αξία των εκτιμώμενων μελλοντικών δαπανών.

Ο λογιστικός χειρισμός που πραγματοποιεί ο Όμιλος σχετικά με την υποχρέωση πλήρωσης συγκεκριμένων στόχων εκπομπών CO₂, είναι ο ακόλουθος: Το ευρωπαϊκό Σύστημα Εμπορίας Δικαιωμάτων Εκπομπών (ΣΕΔΕ) κατανέμει ετησίως στα ευρωπαϊκά διυλιστήρια, καθορισμένο αριθμό δικαιωμάτων εκπομπών ρυπογόνων αερίων. Ο Όμιλος αναγνωρίζει τα δικαιώματα που λαμβάνει ή αγοράζει στο κόστος και αναγνωρίζει πρόβλεψη για το ποσό που θα πρέπει να πληρώσει εφόσον οι εκπομπές του κατά τη διάρκεια της χρονιάς ξεπεράσουν τα δικαιώματα που έχουν ληφθεί ή αγοραστεί. Η πρόβλεψη αναγνωρίζεται ως το ποσό με το οποίο αναμένεται να επιβαρυνθεί ο Όμιλος κατά την εξόφληση της υποχρέωσης, αφού ληφθούν υπόψη τα δικαιώματα εκπομπών που ήδη έχουν αγοραστεί και ισούται με την αγοραία, κατά την ημερομηνία του Ισολογισμού, τιμή των δικαιωμάτων που απαιτούνται για την κάλυψη ενδεχόμενου ελλείμματος εκπομπών που έχουν πραγματοποιηθεί μέχρι την ημερομηνία αυτή.

Αναταξινόμηση των συγκριτικών ποσών (Όμιλος και Εταιρεία)

Αναταξινόμηση συγκριτικών στοιχείων (Όμιλος και Εταιρεία): Οι αγορές των δικαιωμάτων ρύπων EUAs παρουσιάζονται στα άυλα περιουσιακά στοιχεία αντί να συμψηφίζονται στην αναγνωρισμένη υποχρέωση εκπομπών ρύπων (Σημ. 12 και 21).

Κατάσταση οικονομικής θέσης Ομίλου και Μητρικής στις 31 Δεκεμβρίου 2021: Αύξηση άυλων περιουσιακών στοιχείων κατά €52,8 εκατ. και αύξηση εμπορικών και λοιπών υποχρεώσεων κατά €52,8 εκατ. (Σημ. 12 και 21).

2.26 Αναγνώριση εσόδων

Έσοδα από συμβόλαια με πελάτες

Τα έσοδα περιλαμβάνουν την εύλογη αξία των πωλήσεων αγαθών και παροχής υπηρεσιών, καθαρά από Φόρους Προστιθέμενης Αξίας, τελωνειακά τέλη, εκπτώσεις και επιστροφές. Τα έσοδα από πελάτες αναγνωρίζονται όταν ο έλεγχος των αγαθών ή των υπηρεσιών που παρέχονται έχουν μεταφερθεί στον πελάτη. Η μεταφορά του ελέγχου στον πελάτη γίνεται κατά το χρόνο παράδοσης των αγαθών ή παροχής των υπηρεσιών αντίστοιχα. Το ύψος του εσόδου που αναγνωρίζεται, είναι το ποσό που ο Όμιλος αναμένει πως θα λάβει ως αντάλλαγμα για την παροχή αυτών των αγαθών ή υπηρεσιών. Οι όροι πληρωμής συνήθως διαφοροποιούνται ανάλογα με το είδος της πώλησης και εξαρτώνται κατά κύριο λόγο από τη φύση των προϊόντων ή των υπηρεσιών, τα κανάλια διανομής αλλά και τα χαρακτηριστικά κάθε πελάτη.

Ο Όμιλος εκτιμά επιπλέον εάν έχει ρόλο εντολέα ή εκπροσώπου σε κάθε σχετική συμφωνία. Η εκτίμηση του Ομίλου είναι πως στο σύνολο των συναλλαγών πώλησης στις οποίες προβαίνει έχει ρόλο εντολέα.

Τα έσοδα αναγνωρίζονται ως ακολούθως:

Πωλήσεις αγαθών στη χονδρική & λιανική αγορά

Ο Όμιλος αναγνωρίζει έσοδο όταν εκπληρώνει μια συμβατική υποχρέωση προς τον εκάστοτε πελάτη με την παράδοση αγαθού (που ταυτίζεται με το χρόνο που ο έλεγχος επί του αγαθού περνάει στον πελάτη). Εάν μία σύμβαση περιλαμβάνει περισσότερες από μια συμβατικές υποχρεώσεις η συνολική αξία της σύμβασης επιμερίζεται στις επιμέρους υποχρεώσεις με βάση τις επιμέρους αξίες πώλησης. Το ποσό του εσόδου που αναγνωρίζεται είναι το ποσό που έχει επιμεριστεί στην αντίστοιχη συμβατική υποχρέωση που εκπληρώθηκε, με βάση το αντίτιμο που αναμένει να λάβει ο Όμιλος σύμφωνα με τους όρους της σύμβασης.

Παροχή υπηρεσιών

Τα έσοδα από παροχή υπηρεσιών αναγνωρίζονται στη λογιστική περίοδο κατά την οποία παρέχονται οι υπηρεσίες, καθώς ο πελάτης αποκτά τον έλεγχο των παρασχεθεισών υπηρεσιών, σε σχέση με το στάδιο ολοκλήρωσης παροχής της υπηρεσίας και αξιολογείται με βάση την πραγματική παρεχόμενη υπηρεσία. (χρησιμοποιώντας εκτιμήσεις των επιτευχθέντων αποτελεσμάτων και ορόσημα), ως ποσοστό των συνολικών υπηρεσιών προς παροχή.

Μεταβλητό αντίτιμο

Εάν το αντίτιμο που έχει συμφωνηθεί στα πλαίσια της σύμβασης περιλαμβάνει και μεταβλητό τμήμα, ο Όμιλος αναγνωρίζει το ποσό αυτό σαν έσοδο, στο βαθμό που δεν είναι σημαντικά πιθανό το ποσό αυτό να αντιλογιστεί στο μέλλον.

Δικαιώματα εκπτώσεων

Ο Όμιλος παρέχει δικαιώματα εκπτώσεων στους πελάτες του βάσει όρων που προσδιορίζονται στις σχετικές συμβάσεις. Τα δικαιώματα για εκπτώσεις με βάση τον όγκο των πωλήσεων, αξιολογούνται από τον Όμιλο, προκειμένου να προσδιοριστεί εάν αποτελούν ουσιώδη δικαιώματα τα οποία ο πελάτης δεν θα αποκτούσε εάν δεν είχε συνάψει τη συγκεκριμένη σύμβαση. Για όλα αυτά τα δικαιώματα ο Όμιλος αξιολογεί την πιθανότητα εξάσκησης τους και στη συνέχεια το μέρος του εσόδου το οποίο αναλογεί στο συγκεκριμένο δικαίωμα αναγνωρίζεται όταν το δικαίωμα είτε εξασκηθεί είτε λήξει.

Σύμφωνα με τις απαιτήσεις του προτύπου ο Όμιλος κατέληξε ότι οι εκπτώσεις επί του όγκου των πωλήσεων δημιουργούν δικαίωμα το οποίο πρέπει να αναγνωρίζεται με την πάροδο του χρόνου μέχρι το σημείο που είτε θα εξασκηθεί είτε θα λήξει. Ο Όμιλος παρέχει στους πελάτες εκπτώσεις επί του όγκου πωλήσεων με βάση τα όρια που καθορίζονται στις μεταξύ τους συμβάσεις. Όλες αυτές οι εκπτώσεις λογιστικοποιούνται εντός του οικονομικού έτους.

Έσοδα από τόκους

Τα έσοδα από τόκους αναγνωρίζονται αναλογικά με βάση το χρόνο και με τη χρήση του πραγματικού επιτοκίου. Όταν υπάρχει απομείωση των απαιτήσεων, η λογιστική αξία αυτών μειώνεται στο ανακτήσιμο ποσό τους το οποίο είναι η παρούσα αξία των αναμενόμενων μελλοντικών ταμειακών ροών προεξοφλουμένων με το αρχικό πραγματικό επιτόκιο όπου η έκπτωση κατανέμεται σαν έσοδο από τόκους.

Έσοδα από μερίσματα

Τα έσοδα από μερίσματα αναγνωρίζονται όταν θεμελιώνεται το δικαίωμα είσπραξής τους.

Εταιρεία

Συγκεκριμένα για την Εταιρεία: Μετά την απόσχιση του κλάδου εγχώριας διύλισης και πετροχημικών στη νεοσύστατη εταιρεία «ΕΛΛΗΝΙΚΑ ΠΕΤΡΕΛΑΙΑ Δ.Ε.Π.Π. Α.Ε.», το αντικείμενο και η φύση της Εταιρείας άλλαξε σε παροχή υπηρεσιών στις εταιρείες του Ομίλου. Η Εταιρεία αναγνωρίζει δύο κατηγορίες εσόδων:

- Έσοδα από παροχή υπηρεσιών στις εταιρείες του Ομίλου.
- Λοιπά έσοδα από την ανακατανομή των κεντρικών εξόδων προς τις άλλες εταιρείες του Ομίλου.

Η εταιρεία αναγνωρίζει τα έσοδα της σε δεδομένη χρονική στιγμή.

2.27 Διανομή μερισμάτων

Η διανομή μερισμάτων στους μετόχους της εταιρίας αναγνωρίζεται ως υποχρέωση στις χρηματοοικονομικές καταστάσεις της χρήσης στην οποία τα μερίσματα ανακοινώθηκαν και η διανομή εγκρίθηκε από τη γενική συνέλευση των μετόχων της Εταιρίας. Τα προμερίσματα τα οποία έχει προτείνει το Διοικητικό Συμβούλιο αναγνωρίζονται στις υποχρεώσεις όταν βεβαιωθεί η καταβολή τους, καθώς μετά από πρόταση του Διοικητικού Συμβουλίου υπόκεινται στις συνήθεις νόμιμες διαδικασίες πριν την καταβολή τους.

2.28 Συμβάσεις χρηματοοικονομικής εγγύησης

Οι συμβάσεις χρηματοοικονομικής εγγύησης του Ομίλου προβλέπουν την αποζημίωση του κατόχου του συμβολαίου για ζημιά την οποία υπέστη σε περίπτωση που ο οφειλέτης δεν εκπλήρωσε τις υποχρεώσεις του βάσει των συμφωνηθέντων όρων. Οι συμβάσεις χρηματοοικονομικής εγγύησης αναγνωρίζονται αρχικά σαν υποχρέωση στην εύλογη αξία τους, η οποία προσαρμόζεται για τυχόν έξοδα συναλλαγών τα οποία συνδέονται άμεσα με τις συγκεκριμένες συμβάσεις. Μεταγενέστερα, η επιμέτρηση της υποχρέωσης γίνεται στη μεγαλύτερη αξία ανάμεσα στο ποσό της πρόβλεψης που υπολογίστηκε βάσει του ΔΠΧΑ 9 και του ποσού που είχε αρχικά αναγνωρισθεί, μείον όπου απαιτείται του συνολικού εισοδήματος.

2.29 Απόσχιση των τομέων εγχώριας διύλισης και πετροχημικών

Η απόσχιση λογιστικοποιήθηκε ως συνένωση επιχειρήσεων υπό κοινό έλεγχο και δεν εμπίπτει στο πεδίο εφαρμογής του ΔΠΧΑ 3 «Συνενώσεις Επιχειρήσεων». Τα περιουσιακά στοιχεία και οι υποχρεώσεις των τομέων διύλισης και πετροχημικών μεταφέρθηκαν στη λογιστική τους αξία και η συμμετοχή στη νεοσύστατη εταιρεία αναγνωρίστηκε από την Μητρική Εταιρεία στην καθαρή λογιστική αξία των περιουσιακών στοιχείων και υποχρεώσεων που μεταφέρθηκαν.

2.30 Αλλαγές στις λογιστικές πολιτικές

Ο Όμιλος έχει υιοθετήσει τις τροποποιήσεις που περιγράφονται αναλυτικά στη σημείωση 2.1.1 για πρώτη φορά την οικονομική περίοδο που ξεκίνησε τη 1η Ιανουαρίου 2022.

2.31 Συγκριτικά στοιχεία

Δεν έχουν αναταξινομηθεί συγκριτικά στοιχεία για να συμφωνούν με τις αλλαγές στην παρουσίαση των στοιχείων της παρούσης χρήσεως εκτός αυτών που αναφέρονται στην παρούσα Σημείωση.

3. Διαχείριση Χρηματοοικονομικού Κινδύνου

3.1 Παράγοντες χρηματοοικονομικού κινδύνου

Η φύση των εργασιών της Εταιρείας δεν εγείρει σημαντικούς χρηματοοικονομικούς κινδύνους. Κατά συνέπεια, η Σημείωση της Διαχείρισης Χρηματοοικονομικού Κινδύνου καλύπτει τους κινδύνους που σχετίζονται με τον Όμιλο και την αντιμετώπιση αυτών.

Οι δραστηριότητες του Ομίλου επικεντρώνονται πρωτίστως στον κλάδο Διύλισης (συμπεριλαμβανομένων και των Χημικών) και Εμπορίας πετρελαιοειδών και στην παραγωγή ηλεκτρικής ενέργειας μέσω ανανεώσιμων πηγών. Η δευτερεύουσα δραστηριότητα του Ομίλου επικεντρώνεται στην έρευνα υδρογονανθράκων και μέσω επενδύσεών του σε Elpedison B.V., ΔΕΠΑ ΕΜΠΟΡΙΑ Α.Ε. και ΔΕΠΑ ΔΙΕΘΝΩΝ ΕΡΓΩΝ Α.Ε. δραστηριοποιείται στον τομέα του φυσικού αερίου και στην παραγωγή ηλεκτρικής ενέργειας (μέσω μονάδων αερίου) και εμπορίας. Ως εκ τούτου, ο Όμιλος εκτίθεται σε διάφορους χρηματοοικονομικούς κινδύνους και κινδύνους σχετιζόμενους με την αγορά πετρελαιοειδών, όπως κινδύνους διακύμανσης των συναλλαγματικών ισοτιμιών, της τιμής των πετρελαιοειδών στις διεθνείς αγορές, των επιτοκίων, πιστωτικό κίνδυνο καθώς και κίνδυνο ρευστότητας και ταμειακών ροών. Συμβαδίζοντας με τις διεθνείς βέλτιστες πρακτικές και μέσα στα πλαίσια της εκάστοτε τοπικής αγοράς και νομικού πλαισίου, το γενικό πρόγραμμα διαχείρισης κινδύνων του Ομίλου εστιάζεται στην μείωση πιθανής έκθεσης στη μεταβλητότητα της αγοράς και / ή στην μετρίαση οποιασδήποτε αρνητικής επίδρασης στη χρηματοοικονομική θέση του Ομίλου, στο βαθμό που αυτό είναι εφικτό. Σε γενικές γραμμές, τα θέματα που επηρεάζουν τη λειτουργία του Ομίλου, συνοψίζονται παρακάτω:

Συναλλαγματικός κίνδυνος: Οι δραστηριότητες του Ομίλου είναι προστατευμένες από τη φύση τους από τον κίνδυνο που προκύπτει από συναλλαγματικές ισοτιμίες, καθώς όλες οι συναλλαγές που γίνονται στον πετρελαϊκό τομέα βασίζονται σε διεθνείς τιμές αναφοράς σε δολάρια Αμερικής τόσο για το αργό πετρέλαιο όσο και για τα προϊόντα πετρελαιοειδών. Όλες οι διεθνείς αγορές και πωλήσεις αργού πετρελαίου και προϊόντων πετρελαιοειδών διενεργούνται σε δολάρια Αμερικής, ενώ οι πωλήσεις σε τοπικές αγορές είτε γίνονται σε δολάρια Αμερικής είτε μετατρέπονται στο τοπικό νόμισμα για λογιστικούς λόγους χρησιμοποιώντας τις διεθνείς τιμές αναφοράς της ημερομηνίας συναλλαγής. Επιπλέον, η πλειονότητα των συναλλαγών των λειτουργικών εξόδων του Ομίλου διενεργείται σε Ευρώ. Ως εκ τούτου, οι δραστηριότητες του Ομίλου εκτίθενται κυρίως στον κίνδυνο διακύμανσης της συναλλαγματικής ισοτιμίας του δολαρίου έναντι του ευρώ. Η ενίσχυση του δολαρίου ΗΠΑ έναντι του Ευρώ έχει θετική επίδραση στα οικονομικά αποτελέσματα του Ομίλου, ενώ στην αντίθετη περίπτωση, τόσο τα οικονομικά αποτελέσματα όσο και τα στοιχεία του ισολογισμού (αποθέματα, απαιτήσεις σε δολάρια ΗΠΑ) θα αποτιμώνται σε χαμηλότερα επίπεδα.

Κίνδυνος μεταβολής τιμών: Ο Όμιλος εκτίθεται στον κίνδυνο διακυμάνσεων των τιμών που επικρατούν στην αγορά. Η διαχείριση των κινδύνων που αφορούν τις τιμές των προϊόντων πραγματοποιείται από τη Γενική Διεύθυνση Εφοδιασμού. Η διαχείριση του χρηματοοικονομικού κινδύνου εκτός των εμπορευμάτων γίνεται από τις Οικονομικές Υπηρεσίες του Ομίλου, πάντα στα πλαίσια των εγκρίσεων που έχουν δοθεί από το Διοικητικό Συμβούλιο. Οι Οικονομικές Υπηρεσίες του Ομίλου προσδιορίζουν και εκτιμούν τους χρηματοοικονομικούς κινδύνους σε στενή συνεργασία με τις λειτουργικές μονάδες του Ομίλου.

Εξασφάλιση τροφοδοσίας με αργά πετρέλαια: Ο Όμιλος προμηθεύεται αργό πετρέλαιο από διάφορους προμηθευτές, συμπεριλαμβανομένων εθνικών πετρελαϊκών εταιρειών και διεθνών εμπόρων κυρίως από τη Μέση Ανατολή, τη Βόρεια Αφρική και τη Μαύρη Θάλασσα, χωρίς όμως να περιορίζεται μόνο στις περιοχές αυτές. Η διαδικασία προμήθειας αργού πετρελαίου εφοπτεύεται από το τμήμα Προμήθειας και Εμπορίας σύμφωνα με το πλάνο παραγωγής του Ομίλου. Μετά τις πρόσφατες εξελίξεις στην Ουκρανία και την επιβολή οικονομικών κυρώσεων κατά της Ρωσίας, ο Όμιλος αντικατέστησε επιτυχώς την προμήθεια αργού πετρελαίου και των πρώτων υλών από την Ρωσία με ισοδύναμες ποσότητες και ποιότητες από άλλες πηγές. Η τοποθεσία αλλά και η τεχνολογία των τριών παράκτιων διυλιστηρίων του Ομίλου παρέχει πρόσβαση σε ένα ευρύ φάσμα προμηθευτών γεγονός που επιτρέπει στον Όμιλο να ανταποκριθεί σε τυχόν ελλείψεις πρώτων υλών αλλά και μείγματος πρώτων υλών χωρίς να επηρεάζει σημαντικά τις δραστηριότητές του και την κερδοφορία του.

Χρηματοδότηση δραστηριοτήτων: Οι κύριες προτεραιότητες του Ομίλου είναι η διαχείριση της ληκτότητας των Περιουσιακών Στοιχείων και των Υποχρεώσεων, η χρηματοδότηση σύμφωνα με το στρατηγικό επενδυτικό πλάνο καθώς και η εξασφάλιση ρευστότητας για τις λειτουργικές του ανάγκες. Η πλειονότητα των δανείων του Ομίλου είναι δεσμευμένες πιστωτικές διευκολύνσεις σε χρηματοπιστωτικά ιδρύματα και σε αγορές κεφαλαίων.

Στις 31 Δεκεμβρίου 2022, περίπου το 81% του συνολικού δανεισμού (περίπου 80% στις 31 Δεκεμβρίου 2021) χρηματοδοτείται από δεσμευμένες πιστωτικές γραμμές ενώ το υπόλοιπο χρηματοδοτείται από βραχυπρόθεσμες πιστωτικές διευκολύνσεις (διμερείς γραμμές). περισσότερες πληροφορίες γνωστοποιούνται στην παράγραφο (γ) Κίνδυνος ρευστότητας παρακάτω και στη Σημείωση 18.

Διαχείριση Κεφαλαίων: Σημαντική προτεραιότητα του Ομίλου αποτελεί επίσης η διαχείριση του Ενεργητικού. Συνολικά ο Όμιλος απασχολεί κεφάλαια ύψους, περίπου €4,7 δις. τα οποία καλύπτουν ανάγκες για κεφάλαιο κίνησης, επενδύσεις σε πάγια στοιχεία αλλά και επενδύσεις σε συνδεδεμένες επιχειρήσεις και κοινοπραξίες. Το κυκλοφορούν ενεργητικό χρηματοδοτείται κυρίως από τις βραχυπρόθεσμες υποχρεώσεις συμπεριλαμβανομένου και του βραχυπρόθεσμου τραπεζικού δανεισμού και το κεφάλαιο κίνησης του Ομίλου στις 31 Δεκεμβρίου 2022 είναι θετικό. Το 42% των συνολικών απασχολούμενων κεφαλαίων χρηματοδοτείται από καθαρό δανεισμό, εξαιρουμένων των χρηματοδοτικών μισθώσεων, ενώ το υπόλοιπο 58% από ίδια κεφάλαια.

(α) Κίνδυνος αγοράς

(ι) Συναλλαγματικός κίνδυνος

Όπως εξηγείται στη σημείωση 2.5 "Συναλλαγματικές μετατροπές", το λειτουργικό νόμισμα της μητρικής εταιρείας και νόμισμα αναφοράς του Ομίλου είναι το Ευρώ. Ωστόσο, σύμφωνα με την κοινή διεθνή πρακτική, όλες οι διεθνείς συναλλαγές αργού πετρελαίου και εμπορίας πετρελαιοειδών βασίζονται στις διεθνείς τιμές αναφοράς σε δολάρια Αμερικής.

Ο συναλλαγματικός νομισματικός κίνδυνος προκύπτει από τρεις τύπους έκθεσης σε κίνδυνο:

- Κίνδυνος αποτίμησης στοιχείων της κατάστασης οικονομικής θέσης:** Το μεγαλύτερο μέρος των αποθεμάτων που διατηρεί ο Όμιλος αποτιμάται σε Ευρώ ενώ η υποκείμενη του αξία προσδιορίζεται σε Δολάρια Αμερικής. Ως εκ τούτου, πιθανή υποτίμηση του Δολαρίου έναντι του Ευρώ οδηγεί σε μείωση της αξίας ρευστοποίησης των αποθεμάτων που συμπεριλαμβάνονται στη κατάσταση οικονομικής θέσης. Σαν μέτρο αντιστάθμισης μέρους του συγκεκριμένου κινδύνου, σημαντικό μέρος των υποχρεώσεων του Ομίλου προς προμηθευτές (αγορά αργού και έτοιμων πετρελαϊκών προϊόντων) πραγματοποιείται σε δολάρια περιορίζοντας τον κίνδυνο μεταβολής της συναλλαγματικής ισοτιμίας. Σημειώνεται όμως ότι ενώ στην περίπτωση υποτίμησης του δολαρίου η επίδραση στη κατάσταση οικονομικής θέσης αντισταθμίζεται, σε περιπτώσεις ανατίμησης του δολαρίου η αποτίμηση σε αγοραία αξία τέτοιων υποχρεώσεων οδηγεί σε συναλλαγματικές ζημιές χωρίς αντισταθμισμένα οφέλη, καθώς τα αποθέματα εξακολουθούν να παρουσιάζονται στη κατάσταση οικονομικής θέσης σε τιμή κτήσης. Στις 31 Δεκεμβρίου 2022 εάν το Ευρώ είχε εξασθενήσει έναντι του Δολαρίου κατά 5% διατηρώντας όλα τα άλλα μεταβλητά στοιχεία σταθερά τα προ φόρων αποτελέσματα θα μειωνόταν περίπου κατά €33 εκατ. κυρίως ως αποτέλεσμα των κερδών από συναλλαγματικές διαφορές στην μετατροπή των δολαριακών εμπορικών απαιτήσεων και υποχρεώσεων, χρηματικών διαθεσίμων και στην μετατροπή των δολαριακών δανείων.
- Κίνδυνος μετατροπής μεικτού περιθωρίου:** Λόγω του ότι οι περισσότερες συναλλαγές σε αργό πετρέλαιο και προϊόντα πετρελαίου βασίζονται σε διεθνείς τιμές Platts σε δολάρια, το μεικτό κέρδος του Ομίλου σε Ευρώ διαφοροποιείται ανάλογα με την εκάστοτε ισοτιμία. Η αστάθεια της αγοράς επιδρά αρνητικά στη δυνατότητα και στο κόστος κάλυψης του κινδύνου. Για το λόγο αυτό ο Όμιλος δεν προέβη σε μεγάλο ύψος πράξεων αντιστάθμισης κινδύνου μετατροπής του μεικτού περιθωρίου σε Ευρώ. Η συγκεκριμένη έκθεση σε κίνδυνο σχετίζεται γραμμικά με το μεικτό περιθώριο του Ομίλου καθώς οποιαδήποτε ανατίμηση/ υποτίμηση του ευρώ έναντι του δολαρίου οδηγεί σε αντίστοιχη ζημιά/ κέρδος μετατροπής στα αποτελέσματα της περιόδου.
- Κίνδυνος ξένων θυγατρικών:** Όπου ο Όμιλος λειτουργεί εκτός Ευρωζώνης, κυρίως στη Δημοκρατία της Σερβίας και τη Βόρεια Μακεδονία, υπάρχει περισσότερη έκθεση σε κίνδυνο που συνδέεται με τη σχετική ισοτιμία μεταξύ του δολαρίου (τρόπος καθορισμού βασικής τιμής), του Ευρώ (νόμισμα παρουσίασης) και

του τοπικού νομίματος (νόμισμα συναλλαγής). Όπου είναι δυνατό ο Όμιλος προσπαθεί να ελέγξει την έκθεση σ' αυτόν τον κίνδυνο, μεταφέροντας και συγκεντρώνοντας το σύνολο των συναλλαγμάτων στο ίδιο νόμισμα. Παρ' ό,τι σημαντική για τις εκτός Ελλάδας θυγατρικές, η συνολική έκθεση στον κίνδυνο αυτό δεν θεωρείται σημαντική για τον Όμιλο.

(ii) Κίνδυνος διακύμανσης τιμής προϊόντων

Η διύλιση, ως βασική δραστηριότητα του Ομίλου, δημιουργεί έκθεση σε κίνδυνο αγοράς τιμής προϊόντων. Αλλαγές στις τρέχουσες τιμές αγοράς ή στις τιμές των συμβολαίων μελλοντικής εκπλήρωσης σε σχέση με τις τιμές κόστους επηρεάζουν την αξία των αποθεμάτων, ενώ η έκθεση στα περιθώρια διύλισης (συνδυασμός τιμής αργού και προϊόντων) επηρεάζει τις μελλοντικές ταμειακές ροές της επιχείρησης.

Στην περίπτωση του κινδύνου διακύμανσης της τιμής των προϊόντων, το επίπεδο έκθεσης σε κίνδυνο καθορίζεται από το απόθεμα στο τέλος κάθε περιόδου. Σε περιόδους απότομης πτώσης τιμών, καθώς η πολιτική του Ομίλου είναι να παρουσιάζει τα αποθέματα στο χαμηλότερο μεταξύ της τιμής κόστους κτήσης και καθαρής ρευστοποιήσιμης αξίας, τα αποτελέσματα επηρεάζονται από την υποτίμηση αξίας των αποθεμάτων. Το μέγεθος της έκθεσης στον κίνδυνο αυτό σχετίζεται απευθείας με το ύψος των αποθεμάτων και τη μείωση των τιμών.

Η έκθεση στον κίνδυνο μεταβολών περιθωρίων διύλισης σχετίζεται με το απόλυτο μέγεθος των περιθωρίων διύλισης κάθε διυλιστηρίου. Αυτά καθορίζονται με βάση τις τιμές αναφοράς Platts και διαμορφώνονται σε καθημερινή βάση. Η μεταβολή περιθωρίων έχει ανάλογη επίπτωση στα κέρδη του Ομίλου. Μια αλλαγή στα περιθώρια διύλισης έχει ανάλογη επίδραση στην κερδοφορία του τομέα διύλισης και τελικά στην κερδοφορία του Ομίλου.

Ο Όμιλος, όπου αυτό είναι εφικτό, αποσκοπεί σε αντιστάθμιση μέρους του κινδύνου που αφορά τις τιμές του αργού πετρελαίου, των προϊόντων και των περιθωρίων διύλισης, ανάλογα με τις συνθήκες που επικρατούν στην αγορά.

(iii) Κίνδυνος ταμειακών ροών και κίνδυνος μεταβολών εύλογης αξίας λόγω μεταβολών των επιτοκίων

Τα δάνεια που εκδίδονται με κυμαινόμενα επιτόκια εκθέτουν τον Όμιλο σε κίνδυνο χρηματικών ροών από διακυμάνσεις στα επιτόκια, ενώ τα δάνεια με σταθερά επιτόκια προστατεύουν τον από πιθανές διακυμάνσεις επιτοκίων. Ο Όμιλος επιμετρά το δανεισμό του στο αναπόσβεστο κόστος και ως εκ τούτου δεν εκτίθεται σε κίνδυνο αποτίμησης στην εύλογη αξία

Περίπου το 21% των δανείων του Ομίλου είναι με σταθερό επιτόκιο και αποτελούνται από €596 εκατ. Ευρωμόλογο με σταθερό επιτόκιο 2%. Ανάλογα με τα επίπεδα του καθαρού δανεισμού σε κάθε δεδομένη χρονική περίοδο, οποιαδήποτε αλλαγή στα βασικά επιτόκια έχει ανάλογη επίδραση στα αποτελέσματα του Ομίλου. Στις 31 Δεκεμβρίου 2022, εάν τα επιτόκια των δανείων σε ευρώ ήταν 0,5% υψηλότερα με όλες τις άλλες μεταβλητές να παραμένουν σταθερές, τα κέρδη προ φόρων θα ήταν €11 εκατ. χαμηλότερα. Η θυγατρική του Ομίλου, Αιολική Ενεργειακή Αχλαδότοπος Α.Ε., έχει συνάψει συμφωνία παραγώγων για την αντιστάθμιση του κινδύνου ταμειακών ροών που προκύπτει από τις αλλαγές στα επιτόκια (Σημ. 24).

(β) Πιστωτικός κίνδυνος

i. Διαχείριση ρίσκου

Η διαχείριση του πιστωτικού κινδύνου πραγματοποιείται κεντρικά, σε επίπεδο Ομίλου. Ο πιστωτικός κίνδυνος προκύπτει τα ταμειακά διαθέσιμα και ισοδύναμα, τις καταθέσεις σε τράπεζες και χρηματοπιστωτικά ιδρύματα, τα παράγωγα χρηματοοικονομικά εργαλεία καθώς και από την έκθεση στον πιστωτικό κίνδυνο από πελάτες χονδρικής, συμπεριλαμβανομένων ανεξόφλητων υπολοίπων πελατών και δεσμευμένων συναλλαγών. Εάν οι πελάτες χονδρικής αξιολογούνται από κάποια ανεξάρτητη αρχή, οι αξιολογήσεις αυτές χρησιμοποιούνται. Σε περίπτωση όπου δεν υπάρχει ανεξάρτητη αξιολόγηση, το τμήμα διαχείρισης πιστωτικού κινδύνου αξιολογεί την πιστοληπτική ικανότητα του πελάτη λαμβάνοντας υπ' όψη την οικονομική του κατάσταση, προηγούμενες συναλλαγές καθώς και άλλες παραμέτρους. Τα πιστωτικά όρια πελατών καθορίζονται με βάση εσωτερικές ή εξωτερικές αξιολογήσεις πάντα εντός των καθορισμένων από τη Διοίκηση ορίων. Η χρήση πιστωτικών ορίων

παρακολουθείται σε τακτά διαστήματα. Οι πωλήσεις σε πελάτες λιανικής εξοφλούνται με μετρητά ή με χρήση πιστωτικών καρτών.

ii. Πιστωτική φερεγγυότητα

Η πιστωτική φερεγγυότητα των ταμειακών διαθεσίμων και ισοδύναμων αξιολογείται με αναφορά σε εξωτερικές αξιολογήσεις πιστοληπτικής ικανότητας από τον οίκο αξιολόγησης S&P, όπως παρουσιάζεται στον παρακάτω πίνακα.

Αξιολόγηση τραπεζών (σε εκ. €)	31 Δεκεμβρίου 2022	31 Δεκεμβρίου 2021
A+	8	95
A-	68	—
BBB-	5	5
B+	648	901
B-	142	41
Χωρίς αξιολόγηση	29	11
Σύνολο	900	1.053

Η επιτροπή πιστωτικού κινδύνου του Ομίλου παρακολουθεί τους σημαντικούς πιστωτικούς κινδύνους ολόκληρου του Ομίλου. Δείτε τη Σημείωση 12 για περισσότερες γνωστοποιήσεις σχετικά με τον πιστωτικό κίνδυνο.

(γ) Κίνδυνος ρευστότητας

Η συνετή διαχείριση του κινδύνου ρευστότητας αντιμετωπίζεται με τη διατήρηση επαρκών ταμειακών αποθεμάτων και χρηματοοικονομικού περιθωρίου, μέσω δεσμευμένων πιστωτικών διευκολύνσεων. Λόγω της δυναμικής φύσης των δραστηριοτήτων του, ο Όμιλος στοχεύει να διατηρεί ευελιξία στη χρηματοδότηση των δραστηριοτήτων του μέσω ταμειακών διαθεσίμων και πιστωτικών γραμμών.

Όποτε θεωρείται ευνοϊκό για τον Όμιλο, αλλά και για την επίτευξη ευνοϊκότερων όρων συναλλαγών, (όπως καλύτερες τιμές, υψηλότερα πιστωτικά όρια, μεγαλύτερη περίοδο πίστωσης), ο Όμιλος προβλέπει για την έκδοση βραχυπρόθεσμων εγγυητικών επιστολών ή ενέγγυων πιστώσεων για την πληρωμή υποχρεώσεων προς προμηθευτές, χρησιμοποιώντας υπάρχουσες γραμμές πίστωσης με εγχώριες και διεθνείς τράπεζες, βάσει των εγκεκριμένων όρων και προϋποθέσεων κάθε τράπεζας σχετικά με το ποσό, το νόμισμα, τη μέγιστη διάρκεια διακράτησης, τις εγγυήσεις κ.α.

Στον παρακάτω πίνακα παρουσιάζονται τα ποσά των δανείων του Ομίλου που θα πρέπει να αποπληρωθούν ή να αναχρηματοδοτηθούν εντός των επόμενων 12 μηνών σε εκατομμύρια Ευρώ, καθώς και οι σχετικές περίοδοι λήξης:

Δήλωση Μελών Δ.Σ. Έκθεση Δ.Σ.

Ετήσιες Χρηματοοικονομικές Καταστάσεις

Έκθεση Ανεξάρτητου Ορκωτού Ελεγκτή

Πρόσθετες Πληροφορίες

Συμβατικές υποχρεώσεις αποπληρωμής	1ο εξάμηνο 2023	2ο εξάμηνο 2023	Σύνολο	Δάνεια προς αποπληρωμή	Δάνεια προς αναχρηματοδότηση
Ανακυκλούμενη Πιστωτική Γραμμή €400 εκατ.	340	—	340	—	340
Ανακυκλούμενη Πιστωτική Γραμμή €400 εκατ.	—	280	280	—	280
Ανακυκλούμενη Πιστωτική Γραμμή €100 εκατ.	100	—	100	—	100
Ανακυκλούμενη Πιστωτική Γραμμή €150 εκατ.	—	150	150	—	150
ΕΚΟ ΒΟΥΛΓΑΡΙΑ	—	2	2	2	—
ΕΛΠΕ ΑΝΑΝΕΩΣΙΜΕΣ ΑΙΟΛΙΚΑ ΠΑΡΚΑ ΕΥΒΟΙΑΣ ΜΟΝΟΠΡΟΣΩΠΗ Α.Ε.	2	2	3	3	—
ΑΙΟΛΙΚΟ ΠΑΡΚΟ ΣΑΓΙΑΣ Α.Ε.	1	1	2	2	—
ΑΙΟΛΙΚΟ ΠΑΡΚΟ ΜΑΚΡΥΛΑΚΚΩΜΑ Α.Ε.	1	1	2	2	—
Σύνολο	444	435	879	9	870

Εντός του 4^{ου} τριμήνου του 2022, ο Όμιλος αναχρηματοδότησε ανακυκλούμενες πιστωτικές γραμμές ύψους €900 εκατ. στη λήξη τους, το υπόλοιπο των οποίων στις 31 Δεκεμβρίου 2022 είναι €745 εκατ. Το Φεβρουάριο 2023, ο Όμιλος αναχρηματοδότησε τις ανακυκλούμενες πιστωτικές γραμμές που λήγουν το 2023 (Σημ. 18).

Οι διμερείς πιστωτικές γραμμές του Ομίλου (βλέπε Σημείωση 18 για τα υπόλοιπα που χρησιμοποιήθηκαν), είναι μη δεσμευμένες πιστωτικές διευκολύνσεις με διάφορες τράπεζες για τη χρηματοδότηση γενικών εταιρικών αναγκών, οι οποίες ανανεώνονται με συνέπεια τα τελευταία 20 χρόνια σύμφωνα με τις χρηματοοικονομικές ανάγκες του Ομίλου. Ο Όμιλος αναμένει ότι θα είναι σε θέση να συνεχίσει να τις ανανεώνει στο μέλλον ή θα αναχρηματοδοτήσει μέρος τους με δεσμευμένες διευκολύνσεις.

Ο παρακάτω πίνακας αναλύει τις χρηματοοικονομικές υποχρεώσεις, ομαδοποιημένες κατά ημερομηνία λήξης, όπως αυτές υπολογίζονται σύμφωνα με το χρονικό υπόλοιπο από την ημερομηνία Ισολογισμού μέχρι τη συμβατική ημερομηνία λήξης. Τα ποσά που εμφανίζονται στον πίνακα αποτελούν τις συμβατικές ταμειακές ροές.

	Εντός 1 έτους	Μεταξύ 1 και 5 ετών	Πάνω από 5 έτη	Σύνολο
31 Δεκεμβρίου 2022				
Δανεισμός	1.530.978	1.480.253	61.612	3.072.843
Υποχρεώσεις μισθώσεων (Σημ. 19)	35.206	100.867	172.780	308.853
Παράγωγα χρηματοοικονομικά εργαλεία	1.761	—	—	1.761
Προμηθευτές και λοιπές υποχρεώσεις	1.784.616	—	—	1.784.616
31 Δεκεμβρίου 2021				
Δανεισμός	1.675.097	1.732.053	2.606	3.409.757
Υποχρεώσεις μισθώσεων (Σημ. 19)	31.336	98.018	153.525	282.879
Παράγωγα χρηματοοικονομικά εργαλεία	2.214	—	860	3.074
Προμηθευτές και λοιπές υποχρεώσεις	2.044.184	—	—	2.044.184

Τα ποσά που περιλαμβάνονται στις γραμμές «Δανεισμός» και «Υποχρεώσεις μισθώσεων» του πίνακα δεν αντιστοιχούν στα ποσά της κατάστασης οικονομικής θέσης, καθώς αφορούν συμβατικές (μη προεξοφλημένες) μελλοντικές ταμειακές ροές, οι οποίες περιλαμβάνουν το κεφάλαιο και τους μελλοντικούς τόκους.

Η γραμμή «Προμηθευτές και λοιπές υποχρεώσεις» δεν αντιστοιχούν στα ποσά της κατάστασης οικονομικής θέσης καθώς περιλαμβάνουν μόνο χρηματοοικονομικές υποχρεώσεις.

3.2 Διαχείριση κινδύνου κεφαλαίου

Οι στόχοι του Ομίλου σε σχέση με την κεφαλαιακή δομή του, η οποία περιλαμβάνει ίδια κεφάλαια και δανειακή χρηματοδότηση, είναι να διασφαλίσει τη λειτουργία της εταιρείας στο μέλλον και να διατηρήσει την ιδανική κεφαλαιακή δομή από πλευράς κόστους.

Ο Όμιλος για να διατηρήσει ή να προσαρμόσει την κεφαλαιακή του διάρθρωση μπορεί να μεταβάλει το μείρισμα προς τους μετόχους, να επιστρέψει κεφάλαιο στους μετόχους, να εκδώσει νέες μετοχές ή να εκποιήσει περιουσιακά στοιχεία για να μειώσει το χρέος του.

Σύμφωνα και με την πρακτική που ακολουθεί ο κλάδος, ο Όμιλος παρακολουθεί την κεφαλαιακή δομή και το δανεισμό του με βάση το συντελεστή μόχλευσης. Ο εν λόγω συντελεστής υπολογίζεται διαιρώντας τον καθαρό δανεισμό με τα συνολικά απασχολούμενα κεφάλαια. Ο καθαρός δανεισμός υπολογίζεται ως ο συνολικός δανεισμός, μακροπρόθεσμος και βραχυπρόθεσμος όπως εμφανίζεται στον ισολογισμό, μείον τα ταμειακά διαθέσιμα και ισοδύναμα και τις επενδύσεις σε συμμετοχικούς τίτλους. Τα συνολικά απασχολούμενα κεφάλαια υπολογίζονται ως τα συνολικά ίδια κεφάλαια, όπως εμφανίζονται στον ισολογισμό, πλέον του καθαρού δανεισμού.

Μακροπρόθεσμα ο Όμιλος αποσκοπεί στη διατήρηση του συντελεστή μόχλευσης ανάμεσα σε 35% με 45%, καθώς οι μεταβολές στις τιμές αργού πετρελαίου ενδέχεται να επηρεάζουν το συνολικό δανεισμό. Με βάση τη νέα στρατηγική του Ομίλου και τη μετάβαση σε δραστηριότητες με μικρότερη μεταβλητότητα λόγω εξωγενών παραγόντων, καθώς και τη σημαντική μείωση του κόστους χρηματοδότησης, θα εκτιμηθεί η κεφαλαιακή διάρθρωση ανά τομέα, επομένως θα επηρεαστούν οι σχετικοί στόχοι. Σημειώνεται ότι ο Όμιλος έχει επιτύχει μείωση του κόστους χρηματοδότησης κατά 50% περίπου τα τελευταία 5 χρόνια.

Οι συντελεστές μόχλευσης στις 31 Δεκεμβρίου 2022 και 2021 αντίστοιχα είχαν ως εξής:

	31 Δεκεμβρίου 2022	31 Δεκεμβρίου 2021
Σύνολο δανεισμού (Σημ. 18)	2.842.353	2.991.024
Μείον: Ταμειακά διαθέσιμα και ισοδύναμα (Σημ. 13)	(900.176)	(1.052.618)
Μείον: Επενδύσεις σε συμμετοχικούς κύκλους (Σημ. 3.3)	(490)	(504)
Καθαρός δανεισμός (μη συμπεριλαμβανομένων υποχρεώσεων μισθώσεων)	1.941.687	1.937.902
Σύνολο ιδίων κεφαλαίων	2.727.401	2.129.055
Συνολικά απασχολούμενα κεφάλαια (μη συμπεριλαμβανομένων υποχρεώσεων μισθώσεων)	4.669.088	4.066.957
Συντελεστής μόχλευσης (μη συμπεριλαμβανομένων υποχρεώσεων μισθώσεων)	42 %	48 %
Υποχρεώσεις μισθώσεων (Σημ. 18)	208.117	201.795
Καθαρός δανεισμός (συμπεριλαμβανομένων υποχρεώσεων μισθώσεων)	2.149.804	2.139.697
Συνολικά απασχολούμενα κεφάλαια (συμπεριλαμβανομένων υποχρεώσεων μισθώσεων)	4.877.205	4.268.752
Συντελεστής μόχλευσης (συμπεριλαμβανομένων υποχρεώσεων μισθώσεων)	44 %	50 %

3.3 Προσδιορισμός των εύλογων αξιών

Ο παρακάτω πίνακας παρουσιάζει τα χρηματοοικονομικά στοιχεία ενεργητικού και υποχρεώσεων που επιμετρούνται στην εύλογη αξία, κατηγοριοποιημένα σε διάφορα επίπεδα της ιεραρχίας εύλογων αξιών. Τα επίπεδα είναι τα ακόλουθα:

- Δημοσιευόμενες τιμές αγοράς (χωρίς τροποποίηση ή αναπροσαρμογή) για χρηματοοικονομικά στοιχεία που διαπραγματεύονται σε ενεργές χρηματαγορές (επίπεδο 1).
- Τεχνικές αποτίμησης βασιζόμενες απευθείας σε δημοσιευόμενες τιμές αγοράς (εξαιρώντας τα χρηματοοικονομικά στοιχεία εκείνα που περιλαμβάνονται στο επίπεδο (1) ή υπολογιζόμενες εμμέσως από δημοσιευόμενες τιμές αγοράς για παρόμοια εργαλεία (επίπεδο 2).

- Τεχνικές αποτίμησης που δεν βασίζονται σε διαθέσιμες πληροφορίες από τρέχουσες συναλλαγές σε ενεργές χρηματαγορές (επίπεδο 3).

Τα χρηματοοικονομικά στοιχεία ενεργητικού και παθητικού που επιμετρούνται στην εύλογη αξία κατά την 31 Δεκεμβρίου 2022 έχουν ως εξής:

	Επίπεδο 1	Επίπεδο 2	Επίπεδο 3	Σύνολο
Στοιχεία ενεργητικού				
Παράγωγα σε εύλογη αξία μέσω αποτελεσμάτων	—	5.114	—	5.114
Επενδύσεις σε συμμετοχικούς τίτλους	—	958	—	958
Περιουσιακά στοιχεία διαθέσιμα προς πώληση	490	—	—	490
	490	6.072	—	6.562
Στοιχεία υποχρεώσεων				
Παράγωγα σε εύλογη αξία μέσω αποτελεσμάτων	—	1.761	—	1.761
	—	1.761	—	1.761

Τα χρηματοοικονομικά στοιχεία ενεργητικού και παθητικού που επιμετρούνται στην εύλογη αξία κατά την 31 Δεκεμβρίου 2021 έχουν ως εξής:

	Επίπεδο 1	Επίπεδο 2	Επίπεδο 3	Σύνολο
Στοιχεία ενεργητικού				
Παράγωγα σε εύλογη αξία μέσω αποτελεσμάτων	—	92.143	—	92.143
Επενδύσεις σε συμμετοχικούς τίτλους	504	—	—	504
Περιουσιακά στοιχεία διαθέσιμα προς πώληση	191.577	—	—	191.577
	192.081	92.143	—	284.224
Στοιχεία υποχρεώσεων				
Παράγωγα σε εύλογη αξία μέσω αποτελεσμάτων	—	1.428	—	1.428
Παράγωγα πράξεων αντιστάθμισης κινδύνου	—	1.646	—	1.646
	—	3.074	—	3.074

Η εύλογη αξία των χρηματοοικονομικών στοιχείων που διαπραγματεύονται σε ενεργές χρηματαγορές, προσδιορίζεται με βάση τις δημοσιευμένες τιμές που ισχύουν κατά την ημερομηνία του Ισολογισμού. «Ενεργή» χρηματαγορά θεωρείται όταν υπάρχουν άμεσα διαθέσιμες και αναθεωρημένες σε τακτά διαστήματα τιμές, που δημοσιεύονται από χρηματιστήριο, χρηματιστή, κλάδο, οργανισμό αξιολόγησης ή οργανισμό εποπτείας. Αυτά τα χρηματοοικονομικά εργαλεία περιλαμβάνονται στο επίπεδο 1.

Η εύλογη αξία των χρηματοοικονομικών στοιχείων που δεν διαπραγματεύονται σε ενεργές χρηματαγορές (π.χ. συμβόλαια παραγωγών εκτός της αγοράς παραγωγών) προσδιορίζεται με τη χρήση τεχνικών αποτίμησης, οι οποίες βασίζονται ως επί το πλείστον σε διαθέσιμες πληροφορίες για συναλλαγές που διενεργούνται σε ενεργές αγορές ενώ χρησιμοποιούν κατά το δυνατό λιγότερες εκτιμήσεις της οικονομικής οντότητας. Αυτά τα χρηματοοικονομικά εργαλεία περιλαμβάνονται στο επίπεδο 2.

Εάν οι τεχνικές αποτίμησης δεν βασίζονται σε διαθέσιμες πληροφορίες της αγοράς τότε τα χρηματοοικονομικά εργαλεία περιλαμβάνονται στο επίπεδο 3.

Οι τεχνικές που χρησιμοποιεί ο Όμιλος για να επιμετρήσει τα χρηματοοικονομικά στοιχεία περιλαμβάνουν:

- Τιμές αγοράς ή τιμές διαπραγματευτών για παρόμοια στοιχεία.
- Την εύλογη αξία των πράξεων αντιστάθμισης κινδύνου εμπορευμάτων, η οποία προσδιορίζεται ως η παρούσα αξία των μελλοντικών χρηματοροών.

Δεν υπήρξαν αλλαγές στις τεχνικές αποτίμησης που χρησιμοποιεί ο Όμιλος στη διάρκεια του έτος. Για τα έτη 2022 και 2021, δεν υπήρξαν μεταφορές ποσών μεταξύ επιπέδων.

Η εύλογη αξία των Ευρώ-ομολόγων σε ευρώ, την 31 Δεκεμβρίου 2022 ήταν €595 εκατ. (31 Δεκεμβρίου 2021: €611 εκατ.) ενώ η λογιστική τους αξία ήταν €596 εκατ. (31 Δεκεμβρίου 2021: €594 εκατ.). Η εύλογη αξία του υπόλοιπου δανεισμού, προσεγγίζει τη λογιστική του αξία. Η εύλογη αξία του δανεισμού ταξινομείται στο επίπεδο 2 της ιεραρχίας εύλογων αξιών.

Οι λογιστικές αξίες των παρακάτω χρηματοοικονομικών περιουσιακών στοιχείων και υποχρεώσεων προσεγγίζουν την εύλογη τους αξία, λόγω της βραχυπρόθεσμης διάρκειάς τους:

- 1) Εμπορικές απαιτήσεις
- 2) Ταμειακά διαθέσιμα και ισοδύναμα
- 3) Προμηθευτές και λοιπές υποχρεώσεις

4. Σημαντικές Λογιστικές Εκτιμήσεις και Κρίσεις

Οι εκτιμήσεις και παραδοχές συνεχώς επανεκτιμώνται και βασίζονται στην εμπειρία του παρελθόντος όπως αυτή προσαρμόζεται σύμφωνα με τις τρέχουσες συνθήκες αγοράς και άλλους παράγοντες περιλαμβανομένων προσδοκιών για μελλοντικά γεγονότα τα οποία θεωρούνται λογικά υπό τις παρούσες συνθήκες.

Ο Όμιλος προβαίνει σε εκτιμήσεις και παραδοχές που σχετίζονται με το μέλλον. Συνεπώς οι εκτιμήσεις αυτές εξ' ορισμού σπάνια ταυτίζονται με τα πραγματικά γεγονότα. Οι εκτιμήσεις και υποθέσεις που συνεπάγονται σημαντικό κίνδυνο επανεκτίμησης στη λογιστική αξία των στοιχείων του ενεργητικού και παθητικού στην επόμενη περίοδο αναφέρονται κατωτέρω.

1) Σημαντικές λογιστικές εκτιμήσεις και παραδοχές

(α) Φόρος εισοδήματος

Ο Όμιλος υπόκειται σε περιοδικούς ελέγχους από τις τοπικές φορολογικές αρχές των διαφόρων χωρών όπου δραστηριοποιείται. Η διαδικασία προσδιορισμού του φόρου εισοδήματος και της αναβαλλόμενης φορολογίας είναι πολύπλοκη και απαιτεί σε μεγάλο βαθμό να γίνουν εκτιμήσεις και κρίσεις. Υπάρχουν πολλές συναλλαγές και υπολογισμοί για τους οποίους ο τελικός προσδιορισμός του φόρου είναι αβέβαιος. Σε περίπτωση που φορολογικά θέματα δεν έχουν διευθετηθεί με τις φορολογικές αρχές, η Διοίκηση του Ομίλου λαμβάνει υπόψη την εμπειρία του παρελθόντος και τη συμβουλή ειδικών σε φορολογικά και νομικά θέματα προκειμένου να αναλύσει τα συγκεκριμένα γεγονότα και συνθήκες, να ερμηνεύσει τη σχετική φορολογική νομοθεσία, να εκτιμήσει τη θέση των φορολογικών αρχών σε αντίστοιχες υποθέσεις και να αποφασίσει εάν η φορολογική αντιμετώπιση θα γίνει αποδεκτή από τις φορολογικές αρχές ή αν χρειάζεται να αναγνωρίσει σχετικές προβλέψεις.

Όταν ο Όμιλος καλείται να πραγματοποιήσει πληρωμές για να ασκήσει έφεση κατά των θέσεων των φορολογικών αρχών και ο Όμιλος εκτιμά ότι είναι πιο πιθανό να κερδίσει την προσφυγή του, οι αντίστοιχες πληρωμές καταχωρούνται ως στοιχεία ενεργητικού καθώς αυτές οι προκαταβολές θα επιστραφούν στον Όμιλο, εάν η θέση του Ομίλου διατηρηθεί. Σε περίπτωση που ο Όμιλος κρίνει ότι απαιτείται πρόβλεψη για την έκβαση της αβέβαιης φορολογικής θέσης, τυχόν ποσά που έχουν ήδη καταβληθεί αφαιρούνται από την εν λόγω πρόβλεψη.

Εάν το τελικό αποτέλεσμα του ελέγχου είναι διαφορετικό από το αρχικώς αναγνωρισθέν, η διαφορά θα επηρεάσει τον φόρο εισοδήματος και την αναβαλλόμενη φορολογική απαίτηση/ υποχρέωση κατά την περίοδο οριστικοποίησης του αποτελέσματος.

(β) Ανάκτηση αναβαλλόμενων φορολογικών απαιτήσεων

Οι αναβαλλόμενες φορολογικές απαιτήσεις περιλαμβάνουν ποσά που αφορούν σε φορολογικές ζημιές προηγούμενων ετών. Στις περισσότερες περιπτώσεις, αναλόγως της αιτίας λόγω της οποίας προκύπτουν, τέτοιες φορολογικές ζημιές είναι διαθέσιμες για συμψηφισμό για περιορισμένο χρονικό διάστημα από τη χρονική στιγμή κατά την οποία πραγματοποιούνται. Ο Όμιλος κάνει παραδοχές σχετικά με το εάν αυτές οι αναβαλλόμενες

φορολογικές απαιτήσεις δύνανται να ανακτηθούν, χρησιμοποιώντας το εκτιμώμενο μελλοντικό φορολογητέο εισόδημα σύμφωνα με το εγκεκριμένο επιχειρηματικό σχέδιο και τον προϋπολογισμό της εκάστοτε εταιρείας του.

(γ) Πρόβλεψη για περιβαλλοντολογική αποκατάσταση

Ο Όμιλος δραστηριοποιείται στην βιομηχανία πετρελαίου και οι βασικές του δραστηριότητες περιλαμβάνουν την έρευνα και παραγωγή υδρογονανθράκων, τη διύλιση αργού πετρελαίου, τη διάθεση προϊόντων πετρελαίου, και την παραγωγή και διάθεση πετροχημικών προϊόντων. Οι περιβαλλοντολογικές επιπτώσεις που πιθανό να προκληθούν από τις προαναφερθείσες ουσίες και προϊόντα πιθανόν να αναγκάσουν τον Όμιλο να προβεί σε έξοδα αποκατάστασης έτσι ώστε να είναι σύμφωνος με σχετικούς κανονισμούς και νόμους στις διάφορες περιοχές όπου δραστηριοποιείται και να εκπληρώσει τις νομικές και συμβατικές του υποχρεώσεις. Ο Όμιλος διενεργεί σχετικές αναλύσεις και εκτιμήσεις με τους τεχνικούς και νομικούς του συμβούλους ώστε να προσδιορίσει την πιθανότητα να προκύψουν δαπάνες περιβαλλοντολογικής αποκατάστασης, καθώς και να εκτιμήσει τα σχετικά ποσά και τη χρονική περίοδο κατά την οποία οι δαπάνες αυτές είναι πιθανό να προκύψουν. Ο Όμιλος αναγνωρίζει μακροπρόθεσμη πρόβλεψη κι ένα μέρος από το αντίστοιχο κόστος του παγίου στις χρηματοοικονομικές του καταστάσεις για τις εκτιμώμενες δαπάνες περιβαλλοντολογικής αποκατάστασης όταν αυτές θεωρούνται πιθανές. Η επίδραση της απόσβεσης της προεξοφλημένης υποχρέωσης αναγνωρίζεται στα χρηματοοικονομικά έξοδα και το οι αποσβέσεις του παγίου στην ενοποιημένη κατάσταση συνολικών εισοδημάτων. Σε περίπτωση που υπάρχουν αλλαγές σε εκτιμήσεις ή ο οριστικός προσδιορισμός της σχετικής υποχρέωσης διαφέρει από το ποσό της σχετικής πρόβλεψης, η διαφορά επιβαρύνει την κατάσταση αποτελεσμάτων του Ομίλου.

δ) Εκτιμήσεις κατά τον υπολογισμό αξίας χρήσης

Ο Όμιλος αξιολογεί σε κάθε ημερομηνία αναφοράς εάν υπάρχει ένδειξη ότι ένα πάγιο περιουσιακό στοιχείο του μπορεί να απομειωθεί. Εάν υπάρχει κάποια ένδειξη ή όταν απαιτείται έλεγχος απομείωσης για ένα περιουσιακό στοιχείο, ο Όμιλος εκτιμά την ανακτήσιμη αξία του περιουσιακού στοιχείου. Ο Όμιλος θα προσαρμόσει τις βασικές παραδοχές που χρησιμοποιούνται στους υπολογισμούς της αξίας χρήσης και στην ανάλυση ευαισθησίας εάν απαιτηθεί αλλαγή. Το ανακτήσιμο ποσό ενός περιουσιακού στοιχείου είναι το υψηλότερο της εύλογης αξίας ενός περιουσιακού στοιχείου ή Μονάδας Δημιουργίας Ταμειακών Ροών (ΜΔΤΡ) μείον το κόστος διάθεσης. Τα ανακτήσιμα ποσά των ΜΔΤΡ έχουν καθοριστεί για σκοπούς ελέγχου απομείωσης, με βάση τον υπολογισμό της αξίας χρήσης τους, ο οποίος απαιτεί εκτιμήσεις. Για τον υπολογισμό της αξίας χρήσης, οι εκτιμώμενες ταμειακές ροές προεξοφλούνται στην παρούσα αξία τους με τη χρήση ενός συντελεστή προεξόφλησης υπολογισμένου προ φόρων ο οποίος αντικατοπτρίζει τις τρέχουσες εκτιμήσεις της αγοράς για τη διαχρονική αξία του χρήματος καθώς και τους κινδύνους που συνδέονται με το συγκεκριμένο πάγιο. Στον υπολογισμό χρησιμοποιούνται ταμειακές προβλέψεις βασισμένες σε εγκεκριμένους από τη Διοίκηση προϋπολογισμούς λαμβάνοντας υπόψη δεδομένα τρίτων, τα οποία περιλαμβάνουν, μεταξύ άλλων, τις προβλεπόμενες διεθνείς τιμές βασικών εμπορευμάτων που χρησιμοποιούνται για τον υπολογισμό των περιθωρίων διύλισης, των δεικτών αναφοράς, της εξέλιξης της ζήτησης και του λειτουργικού κόστους. Αυτοί οι προϋπολογισμοί και οι προβλέψεις ταμειακών ροών συνήθως καλύπτουν περίοδο πέντε ετών. Ταμειακές ροές πέραν της περιόδου κατά την οποία οι προβλέψεις είναι διαθέσιμες, προεκτείνονται βάσει των εκτιμώμενων ρυθμών ανάπτυξης. Αυτοί οι ρυθμοί ανάπτυξης είναι συνεπείς με προβλέψεις που περιλαμβάνονται σε εκθέσεις για τη χώρα ή τον κλάδο στον οποία δραστηριοποιείται η εκάστοτε ΜΔΤΡ και όπου χρειάζεται βαθμονομούνται περαιτέρω στους μακροπρόθεσμους στόχους του Ομίλου σχετικά με τα κλιματικά θέματα. Ο Όμιλος παρακολουθεί συνεχώς τις τελευταίες νομικές διατάξεις της κυβέρνησης σχετικά με τα κλιματικά θέματα. Οι βασικές παραδοχές που χρησιμοποιούνται για τον προσδιορισμό της ανακτήσιμης αξίας των διαφορετικών ΜΔΤΡ ή παγίων και οι εκάστοτε αναλύσεις ευαισθησίας που έχουν πραγματοποιηθεί, αναφέρονται στις Σημειώσεις 6 για τα ενσώματα πάγια περιουσιακά στοιχεία, 7 για τα δικαιώματα χρήσης παγίων και 8 για την υπεραξία.

(ε) Εκτίμηση εύλογης αξίας χρηματοοικονομικών στοιχείων

Η εύλογη αξία των χρηματοοικονομικών στοιχείων που δεν διαπραγματεύονται σε ενεργές χρηματαγορές (π.χ. συμβόλαια παραγώγων εκτός της αγοράς παραγώγων, καθώς και ορισμένες επενδύσεις σε συμμετοχικούς τίτλους) προσδιορίζεται με τη χρήση τεχνικών αποτίμησης. Ο Όμιλος επιλέγει την κατά την κρίση του κατάλληλη

μέθοδο αποτίμησης για κάθε περίπτωση κάνοντας υποθέσεις οι οποίες βασίζονται ως επί το πλείστον σε διαθέσιμες πληροφορίες στο τέλος της χρήσης για συναλλαγές που διενεργούνται σε ενεργές αγορές.

(στ) Προβλέψεις αναμενόμενων πιστωτικών ζημιών εμπορικών απαιτήσεων

Ο Όμιλος χρησιμοποιεί πίνακα με τον οποίο υπολογίζει τις αναμενόμενες πιστωτικές ζημιές καθ' όλη τη διάρκεια ζωής των απαιτήσεων του. Ο πίνακας αυτός βασίζεται στην εμπειρία του παρελθόντος αλλά προσαρμόζεται με τρόπο τέτοιο ώστε να αντανakλά προβλέψεις για τη μελλοντική οικονομική κατάσταση των πελατών αλλά και του οικονομικού περιβάλλοντος. Σε κάθε ημερομηνία ισολογισμού, επικαιροποιούνται τα ιστορικά ποσοστά που χρησιμοποιούνται και αναλύονται οι εκτιμήσεις της μελλοντικής οικονομικής κατάστασης.

Η συσχέτιση μεταξύ των ιστορικών στοιχείων, της μελλοντικής οικονομικής κατάστασης και των αναμενόμενων πιστωτικών ζημιών περιλαμβάνει σημαντικές εκτιμήσεις. Το ύψος των αναμενόμενων πιστωτικών ζημιών εξαρτάται σε μεγάλο βαθμό από τις αλλαγές των συνθηκών και των προβλέψεων της μελλοντικής οικονομικής κατάστασης. Επιπλέον η εμπειρία του παρελθόντος αλλά και οι προβλέψεις που γίνονται για το μέλλον ενδέχεται να μην οδηγήσουν σε συμπεράσματα ενδεικτικά τουπραγματικού ύψους αθέτησης υποχρεώσεων πελατών στο μέλλον.

Ειδικά στην περίπτωση του τμήματος εμπορίας, η ατομική αξιολόγηση πελατών λαμβάνει επίσης υπόψη την ικανότητα των πελατών να πληρώνουν, τον αναμενόμενο χρόνο είσπραξης και την αποτίμηση των εξασφαλίσεων που διατηρούνται.

Για τα έτη που έληξαν στις 31 Δεκεμβρίου 2022 και 2021, η Διοίκηση αξιολόγησε τις εκτιμήσεις για μελλοντικές εξελίξεις σε θέματα που αφορούν τους εμπορικούς πελάτες και το οικονομικό περιβάλλον και κατέγραψε πρόσθετες ζημιές σύμφωνα με την πολιτική της, όπου χρειαζόταν (Σημ. 12).

(ζ) Υποχρεώσεις παροχών προσωπικού λόγω εξόδου από την υπηρεσία

Η παρούσα αξία των συνταξιοδοτικών παροχών των προγραμμάτων καθορισμένων παροχών προσωπικού του Ομίλου, βασίζεται σε έναν αριθμό παραγόντων που προσδιορίζονται με τη χρήση αναλογιστικών μεθόδων και παραδοχών. Μία τέτοια αναλογιστική παραδοχή είναι και το επιτόκιο προεξόφλησης που χρησιμοποιείται για τον υπολογισμό του κόστους της παροχής και το ποσοστό αύξησης της μισθοδοσίας. Οι τυχόν αλλαγές στις παραδοχές αυτές θα επηρεάσουν το υπόλοιπο των συνταξιοδοτικών υποχρεώσεων. Ο Όμιλος καθορίζει το κατάλληλο επιτόκιο προεξόφλησης στο τέλος κάθε χρήσης. Αυτό ορίζεται ως το επιτόκιο το οποίο θα έπρεπε να χρησιμοποιηθεί ώστε να προσδιοριστεί η παρούσα αξία των μελλοντικών ταμειακών ροών, οι οποίες αναμένεται να απαιτηθούν για την κάλυψη των υποχρεώσεων των συνταξιοδοτικών προγραμμάτων. Για τον καθορισμό του κατάλληλου επιτοκίου προεξόφλησης, ο Όμιλος χρησιμοποιεί το επιτόκιο των χαμηλού ρίσκου εταιρικών ομολογιών, τα οποία μετατρέπονται στο νόμισμα στο οποίο η υποχρέωση θα πληρωθεί, και των οποίων η ημερομηνία λήξης πλησιάζει εκείνη της σχετικής συνταξιοδοτικής υποχρέωσης

.Άλλες σημαντικές παραδοχές των υποχρεώσεων συνταξιοδοτικών παροχών βασίζονται μερικώς στις τρέχουσες συνθήκες αγοράς. Περαιτέρω πληροφόρηση παρατίθεται στη Σημείωση 21.

(η) Αποσβέσεις ενσώματων παγίων

Ο Όμιλος περιοδικά ελέγχει την ωφέλιμη ζωή των ενσώματων παγίων στοιχείων του προκειμένου να εκτιμήσει την καταλληλότητα των αρχικών εκτιμήσεων. Για τον προσδιορισμό της ωφέλιμης ζωής, η οποία μπορεί να διαφοροποιείται λόγω διαφόρων παραγόντων όπως οι τεχνολογικές εξελίξεις και τα προγράμματα συντήρησης παγίων, ο Όμιλος, μπορεί να λαμβάνει τεχνικές μελέτες και να χρησιμοποιεί εξωτερικές πηγές.

2) Σημαντικές κρίσεις κατά την εφαρμογή των λογιστικών πολιτικών του Ομίλου

(α) Απομείωση μη χρηματοοικονομικών περιουσιακών στοιχείων και επενδύσεων σε συγγενείς επιχειρήσεις και κοινοπραξίες

Ο Όμιλος ελέγχει σε κάθε ημερομηνία ισολογισμού εάν υπάρχουν ενδείξεις απομείωσης για τα μη χρηματοοικονομικά περιουσιακά του στοιχεία (Σημ. 2.12) και τις επενδύσεις του σε συγγενείς επιχειρήσεις και κοινοπραξίες. Η αξιολόγηση περιλαμβάνει τόσο εξωτερικούς όσο και εσωτερικούς παράγοντες οι οποίοι περιλαμβάνουν, μεταξύ άλλων, σημαντικές αλλαγές με αρνητικές επιπτώσεις στο ρυθμιστικό ή τεχνολογικό περιβάλλον ή αποδεικτικά στοιχεία που είναι διαθέσιμα από εσωτερικές αναφορές που δείχνουν ότι η οικονομική απόδοση του περιουσιακού στοιχείου είναι ή θα είναι χειρότερη από την αναμενόμενη. Εάν υπάρξουν ενδείξεις, ο Όμιλος εκτιμά την ανακτήσιμη αξία των παγίων του ή των μονάδων δημιουργίας ταμειακών ροών. Για να προσδιοριστεί αν υπάρχουν σχετικές ενδείξεις αλλά και για να καθοριστούν οι μονάδες δημιουργίας ταμειακών ροών απαιτείται η άσκηση κρίσης. Ως μονάδα δημιουργίας ταμειακών ροών ορίζεται η μικρότερη αναγνωρίσιμη ομάδα περιουσιακών στοιχείων που δημιουργεί ταμειακές εισροές, οι οποίες είναι σε μεγάλο βαθμό ανεξάρτητες από τις ταμιακές εισροές που δημιουργούνται από άλλα περιουσιακά στοιχεία ή ομάδες περιουσιακών στοιχείων.

(β) Προβλέψεις για επίδικες υποθέσεις

Ο Όμιλος έχει εκκρεμείς δικαστικές υποθέσεις. Η Διοίκηση αξιολογεί την έκβαση των υποθέσεων, λαμβάνοντας υπόψη τη διαθέσιμη πληροφόρηση της νομικής υπηρεσίας του Ομίλου και, εάν υπάρχει πιθανότητα αρνητικής έκβασης τότε ο Όμιλος προβαίνει στο σχηματισμό των απαραίτητων προβλέψεων. Οι προβλέψεις, όπου απαιτούνται, υπολογίζονται με βάση την παρούσα αξία των εκτιμήσεων της Διοίκησης για τη δαπάνη που θα χρειαστεί για την διευθέτηση των αναμενόμενων υποχρεώσεων κατά την ημερομηνία του Ισολογισμού. Η παρούσα αξία βασίζεται σε έναν αριθμό παραγόντων που απαιτεί την άσκηση κρίσης (Σημ. 34).

(γ) Προσδιορισμός διάρκειας μίσθωσης

Κατά τον καθορισμό της διάρκειας μίσθωσης, η Διοίκηση εξετάζει όλα τα γεγονότα και τις περιστάσεις που δημιουργούν ένα οικονομικό κίνητρο για να ασκήσει μια επιλογή επέκτασης ή να μην ασκήσει μια επιλογή τερματισμού. Οι επιλογές επέκτασης (ή οι περίοδοι με τις επιλογές τερματισμού) περιλαμβάνονται μόνο στη μίσθωση, εάν η μίσθωση είναι εύλογα βέβαιη ότι θα παραταθεί (ή δεν τερματιστεί). Οι ακόλουθοι παράγοντες είναι κατά κανόνα οι πιο σημαντικοί: Εάν υπάρχουν σημαντικές κυρώσεις για να τερματιστεί μια μίσθωση (ή να μην επεκταθεί), ο Όμιλος είναι συνήθως εύλογα βέβαιο να επεκτείνει (ή να μην τερματίσει) τη μίσθωση. Εάν οι βελτιώσεις μίσθωσης ακινήτων αναμένεται να έχουν σημαντική υπολειπόμενη αξία, ο Όμιλος είναι αρκετά εύλογο να επεκτείνει (ή να μην τερματίσει) τη μίσθωση. Διαφορετικά, ο Όμιλος εξετάζει άλλους παράγοντες, συμπεριλαμβανομένων των ιστορικών χρόνων μίσθωσης και του κόστους και της διακοπής που απαιτούνται για την αντικατάσταση του μισθωμένου περιουσιακού στοιχείου. Οι περισσότερες δυνατότητες επέκτασης σε μισθώσεις γραφείων και οχημάτων δεν έχουν συμπεριληφθεί στην υποχρέωση μίσθωσης, επειδή ο Όμιλος θα μπορούσε να αντικαταστήσει τα περιουσιακά στοιχεία χωρίς σημαντικό κόστος ή διακοπή λειτουργίας. Η περίοδος μίσθωσης επανεκτιμάται όταν μια επιλογή ασκείται (ή δεν ασκείται) ή ο Όμιλος καθίσταται υποχρεωμένος να την ασκήσει (ή να μην την ασκήσει). Η εκτίμηση της εύλογης βεβαιότητας αναθεωρείται μόνο εάν συμβεί ένα σημαντικό συμβάν ή μια σημαντική μεταβολή των συνθηκών, η οποία επηρεάζει την εκτίμηση αυτή και βρίσκεται υπό τον έλεγχο του μισθωτή.

5. Πληροφόρηση κατά Τομέα

Όλες οι κύριες επιχειρηματικές αποφάσεις λαμβάνονται από το διοικητικό συμβούλιο του Ομίλου. Η εκτελεστική επιτροπή του Ομίλου ελέγχει τις εσωτερικές αναφορές χρηματοοικονομικής πληροφόρησης για να αξιολογήσει την επίδοση του Ομίλου και να λάβει αποφάσεις σχετικά με την κατανομή των πόρων. Η Διοίκηση του Ομίλου έχει καθορίσει τους τομείς δραστηριότητας βασισμένη σε αυτές τις αναφορές. Η εκτελεστική επιτροπή χρησιμοποιεί διάφορα κριτήρια για να αξιολογήσει τις δραστηριότητες του Ομίλου, τα οποία ποικίλουν ανάλογα με τη φύση και το βαθμό ωριμότητας του κάθε τομέα και λαμβάνοντας υπόψη τους εκάστοτε κινδύνους, τις υπάρχουσες ταμειακές ανάγκες, καθώς και πληροφορίες σχετικές με τα προϊόντα και τις αγορές. Το πλαίσιο κατάρτισης των εσωτερικών αναφορών χρηματοοικονομικής πληροφόρησης είναι αντίστοιχο με αυτό των χρηματοοικονομικών καταστάσεων. Οι βασικοί τομείς του Ομίλου είναι:

Για τον καλύτερο τρόπο παρακολούθησης του Διεθνούς τομέα και δεδομένου ότι η δραστηριότητά της αφορά μόνο το χονδρικό εμπόριο, τα υπόλοιπα της ΟΚΤΑ AD Skopje έχουν αναταξινομηθεί από τον τομέα της Διύλισης στον τομέα του Διεθνούς Μάρκετινγκ σε σχέση με τις ετήσιες ενοποιημένες χρηματοοικονομικές καταστάσεις για το έτος που έληξε στις 31 Δεκεμβρίου 2021. Η αντίστοιχη αλλαγή εφαρμόστηκε και στα συγκριτικά νούμερα. Η επίδραση της παραπάνω αλλαγής και για τις δύο περιόδους παρουσιάζεται στον παρακάτω πίνακα:

Για το έτος που έληξε 31 Δεκεμβρίου 2021	Διύλιση	Λιανική Εμπορία
Μικτές Πωλήσεις	(32.418)	421.010
Πωλήσεις μεταξύ επιχειρησιακών τομέων	(388.592)	
Έσοδα από συμβάσεις με πελάτες	(421.010)	421.010
EBITDA	(10.397)	10.397
Αποσβέσεις (Ενσώματα και Ασώματα πάγια)	2.518	(2.518)
Αποσβέσεις Δικαιωμάτων χρήσης παγίων	162	(162)
Λειτουργικό κέρδος / (ζημιά)	(7.717)	7.717
Κέρδη / (ζημιές) από συναλλαγματικές διαφορές	209	(209)
Καθαρά αποτελέσματα χρηματοοικονομικής λειτουργίας	150	(150)
Κόστος χρηματοδοτικών μισθώσεων	8	(8)
Κέρδη/ (ζημιές) προ φόρων	(7.350)	7.350

α) Τομέας Διύλισης, Εφοδιασμού και Χονδρικής Εμπορίας (Διύλιση):

- Δραστηριότητα στην Ελλάδα: εστιάζεται γύρω από τη λειτουργία των τριών διυλιστηρίων του Ομίλου που βρίσκονται στον Ασπρόπυργο, στην Ελευσίνα και στη Θεσσαλονίκη, τα οποία καλύπτουν περίπου 65% της συνολικής διυλιστικής ικανότητας της χώρας, ενώ διαθέτουν συνολικά δεξαμενές αποθήκευσης αργού πετρελαίου και προϊόντων πετρελαίου χωρητικότητας 6,65 εκατ. m³. Ο τομέας διύλισης περιέχει επίσης τα πάγια και τις υποχρεώσεις της Ελπετ Βαλκανική Α.Ε. και της ΒΑΡΔΑΞ Α.Ε..

β) Τομέας Λιανικής Εμπορίας:

- Δραστηριότητα στην Ελλάδα: Στην Ελλάδα, ο Όμιλος δραστηριοποιείται με τη θυγατρική εμπορική εταιρεία ΕΚΟ ΑΒΕΕ και διαθέτει ένα εκτεταμένο δίκτυο εφοδιασμού καυσίμων με τα εμπορικά σήματα ΕΚΟ και ΒΡ το οποίο περιλαμβάνει συνολικά 1.655 πρατήρια, εκ των οποίων 220 είναι ιδιολειτουργούμενα.
- Δραστηριότητα στο εξωτερικό: Ο Όμιλος δραστηριοποιείται στο εξωτερικό μέσω των θυγατρικών του εταιρειών στην Κύπρο, τη Βουλγαρία, τη Σερβία και το Μαυροβούνιο. Συνολικά το δίκτυο πρατηρίων απαρτίζεται 317 πρατήρια. Επιπλέον, ο Όμιλος δραστηριοποιείται στη χονδρική εμπορία προϊόντων πετρελαίου μέσω της εγκατάστασης της ΟΚΤΑ, η οποία βρίσκεται στα Σκόπια και συνδέεται με το

διυλιστήριο Θεσσαλονίκης μέσω αγωγού για τη μεταφορά προϊόντων υψηλής προστιθέμενης αξίας (π.χ. ντίζελ).

γ) Τομέας Πετροχημικών:

Οι δραστηριότητες των πετροχημικών επικεντρώνονται κυρίως στην παραγωγή και εμπορία πολυπροπυλενίου, ΒΟΡΡ φιλμ και διαλυτών. Επίσης, ο τομέας περιλαμβάνει εμπορία εισαγόμενων πλαστικών και χημικών προϊόντων. Το εργοστάσιο παραγωγής πολυπροπυλενίου που βρίσκεται στη Θεσσαλονίκη τροφοδοτείται κυρίως από προπυλένιο που παράγεται στο διυλιστήριο του ομίλου στον Ασπρόπυργο. Μέρος της παραγωγής του παραγόμενου πολυπροπυλενίου αποτελεί την πρώτη ύλη για τη μονάδα παραγωγής ΒΟΡΡ φιλμ στην Κομοτηνή.

δ) Τομέας Ανανεώσιμων Πηγών Ενέργειας, Φυσικού Αερίου και Ηλεκτρικής Ενέργειας

- Ανανεώσιμες πηγές Ενέργειας: Ο Όμιλος δραστηριοποιείται στην παραγωγή, εμπορία και προμήθεια ηλεκτρικής ενέργειας στην Ελλάδα μέσω των ιδιόκτητων δραστηριοτήτων του στον τομέα των ανανεώσιμων πηγών ενέργειας.
- Ηλεκτρική Ενέργεια: Ο Όμιλος δραστηριοποιείται στην παραγωγή, εμπορία και προμήθεια ηλεκτρικής ενέργειας στην Ελλάδα μέσω της συμμετοχής του στην κοινοπραξία Elpedison B.V, με ποσοστό 50%. (το υπόλοιπο 50% κατέχεται από την εταιρεία EDISON S.p.A.). Η Elpedison B.V. συμμετέχει στο μετοχικό κεφάλαιο της Elpedison A.E. κατά 100%.
- Φυσικό Αέριο: Ο Όμιλος δραστηριοποιείται στον τομέα του φυσικού αερίου μέσω της συμμετοχής του κατά 35% στη ΔΕΠΑ Εμπορίας Α.Ε., στη ΔΕΠΑ Υποδομές Α.Ε. (έως 30 Νοεμβρίου 2021 – Σημείωση 14) και στη ΔΕΠΑ Διεθνών Έργων Α.Ε. S.A. (το υπόλοιπο 65% και των τριών παραπάνω κατέχει από το Ταμείο Ανάπτυξης Περιουσιακών Στοιχείων του Ελληνικού Δημοσίου - ΤΑΙΠΕΔ). Ο Όμιλος ΔΕΠΑ Εμπορίας, ο Όμιλος ΔΕΠΑ Υποδομών και ο Όμιλος ΔΕΠΑ Διεθνών Έργων δραστηριοποιούνται στη χονδρική εμπορία, προμήθεια και διανομή φυσικού αερίου στην Ελλάδα και συμμετέχουν επίσης σε έργα διεθνούς μεταφοράς φυσικού αερίου. Ανατρέξτε επίσης στη Σημείωση 9.

ε) Τομέας Έρευνας και Εκμετάλλευσης Υδρογονανθράκων:

Ο Όμιλος δραστηριοποιείται επίσης σε έργα που σχετίζονται με την έρευνα και την παραγωγή υδρογονανθράκων (είτε μέσω εταιριών στις οποίες κατέχει τον πλήρη έλεγχο είτε μέσω συνεργασιών με άλλες εταιρείες πετρελαίου και φυσικού αερίου) σε διάφορες περιοχές της Ελλάδας, όπως στη θαλάσσια ερευνητική περιοχή της Θράκης στο Βόρειο Αιγαίο, στις θαλάσσιες περιοχές Δυτικά και Νοτιοδυτικά της Κρήτης, στη Δυτική Ελλάδα στην περιοχή του Ιονίου πελάγους, στο Οικόπεδο 10 του Κυπαρισσιακού κόλπου και στην θαλάσσια περιοχή 2 (Οικόπεδο 2) Δυτικά της Κέρκυρας. Επίσης, για το μπλοκ στη Βόρεια Κέρκυρα (Μπλοκ 1) έχει κατατεθεί προσφορά.

στ) Λοιπά

Η κατηγορία «Λοιπά» περιλαμβάνει εταιρείες του Ομίλου οι οποίες ασχολούνται με χρηματοοικονομικές και συμβουλευτικές υπηρεσίες καθώς και με τεχνικές μελέτες.

Περαιτέρω πληροφορίες σχετικά με τις δραστηριότητες των βασικών λειτουργικών τομέων του Ομίλου, όπως περιγράφεται παραπάνω, μπορείτε να βρείτε στην Ετήσια Έκθεση του Ομίλου.

Δήλωση Μελών Δ.Σ. Έκθεση Δ.Σ.

Ετήσιες Χρηματοοικονομικές
ΚαταστάσειςΈκθεση Ανεξάρτητου
Ορκωτού ΕλεγκτήΠρόσθετες
Πληροφορίες

Έτος που έληξε 31 Δεκεμβρίου 2021

Όμιλος	Διύλιση	Λιανική Εμπορία	Έρευνα & Παραγωγή	Χημικά	ΑΠΕ, Αέριο & Ενέργεια από θυγατρικές		Λοιπά	Σύνολο
Μικτές Πωλήσεις	8.046.767	3.338.805	85	378.757	5.240	14.302	11.783.956	
Πωλήσεις μεταξύ επιχειρησιακών τομέων	(2.546.262)	(3.198)	(82)	—	(47)	(12.133)	(2.561.721)	
Έσοδα από συμβάσεις με πελάτες	5.500.505	3.335.607	3	378.757	5.193	2.169	9.222.235	
EBITDA	423.472	117.910	(8.855)	130.230	145	(5.681)	657.221	
Αποσβέσεις	(163.154)	(45.488)	(150)	(5.457)	(1.681)	(529)	(216.459)	
Αποσβέσεις Δικαιωμάτων χρήσης παγίων	(6.139)	(31.703)	(44)	(3.158)	(288)	860	(40.472)	
Λειτουργικό κέρδος / (ζημιά)	254.179	40.719	(9.049)	121.615	(1.823)	(5.350)	400.290	
Κέρδη / (ζημιές) από συναλλαγματικές διαφορές	16.008	241	—	—	—	(3)	16.246	
Κέρδη / (ζημιές) από επενδύσεις σε συγγενείς επιχειρήσεις και κοινοπραξίες	2.603	179	—	—	89.316	4.562	96.660	
Καθαρά αποτελέσματα χρηματοοικονομικής λειτουργίας	(54.507)	(9.773)	(620)	17	(1.469)	(29.679)	(96.031)	
Κόστος χρηματοδοτικών μισθώσεων	(1.071)	(8.952)	(3)	(45)	(180)	159	(10.092)	
Κέρδη / (ζημιές) προ φόρων	217.212	22.414	(9.673)	121.587	85.844	(30.311)	407.073	
Φόρος εισοδήματος							(65.916)	
Καθαρά κέρδη / (ζημιές) περιόδου							341.157	
Κέρδη / (ζημιές) αποδοτέα σε μετόχους μειοψηφίας							(3.713)	
Καθαρά κέρδη / (ζημιές) έτους αποδοτέα στους ιδιοκτήτες της μητρικής							337.444	

Η κατηγορία EBITDA και το λειτουργικό κέρδος / ζημιά για το έτος που έληξε 31 Δεκεμβρίου 2022 περιέχει κέρδος €74 εκατ. από την πώληση της ΔΕΠΑ Υποδομών (Σημ. 14).

* Η κατηγορία Λοιπά αφορά εταιρείες του Ομίλου οι οποίες ασχολούνται με χρηματοοικονομικές και συμβουλευτικές υπηρεσίες καθώς και με τεχνικές μελέτες και συμπεριλαμβάνει απαλοιφές ενδοομιλικών αποσβέσεων δικαιωμάτων χρήσης παγίων και κόστους χρηματοδοτικών μισθώσεων.

**Το EBITDA υπολογίζεται ως τα Λειτουργικά αποτελέσματα της χρήσης πλέον αποσβέσεων.

Οι πωλήσεις μεταξύ επιχειρησιακών τομέων αφορούν κυρίως πωλήσεις από τον τομέα Διύλισης προς τους άλλους τομείς.

Στον παρακάτω πίνακα αναλύονται τα έσοδα του Ομίλου από συμβάσεις με πελάτες ανά τύπο αγοράς (εσωτερική αγορά, εξαγωγές, αεροπορία και ναυτιλία και διεθνείς δραστηριότητες) και ανά επιχειρησιακό τομέα:

Έσοδα από συμβάσεις με πελάτες	Για το έτος που έληξε 31 Δεκεμβρίου 2022					Σύνολο
	Διύλιση	Λιανική Εμπορία	Χημικά	ΑΠΕ, Αέριο & Ενέργεια	Λοιπά	
Εσωτερική αγορά	2.372.291	2.846.002	151.710	37.422	2.035	5.409.461
Αεροπορία & Ναυτιλία	1.000.074	1.459.169	—	—	—	2.459.243
Εξαγωγές	4.423.929	2.038	228.648	—	1.011	4.655.626
Διεθνείς δραστηριότητες	—	1.983.738	—	—	—	1.983.738
Σύνολο	7.796.292	6.290.948	380.360	37.422	3.046	14.508.068

Έσοδα από συμβάσεις με πελάτες	Για το έτος που έληξε 31 Δεκεμβρίου 2021					Σύνολο
	Διύλιση	Λιανική Εμπορία	Χημικά	ΑΠΕ, Αέριο & Ενέργεια	Λοιπά	
Εσωτερική αγορά	1.248.871	1.823.235	135.387	5.193	2.028	3.214.715
Αεροπορία & Ναυτιλία	455.824	584.167	—	—	—	1.039.991
Εξαγωγές	3.795.810	15.731	243.369	—	144	4.055.055
Διεθνείς δραστηριότητες	—	912.473	—	—	—	912.473
Σύνολο	5.500.505	3.335.607	378.757	5.193	2.172	9.222.235

Τα περιουσιακά στοιχεία και οι υποχρεώσεις κατά τομέα κατά την 31 Δεκεμβρίου 2022 και 2021 έχουν ως εξής:

	31 Δεκεμβρίου 2022	31 Δεκεμβρίου 2021
Σύνολο ενεργητικού		
Διύλιση	5.714.049	5.235.391
Λιανική Εμπορία	1.481.625	1.268.662
Έρευνα & Παραγωγή	23.172	21.108
Χημικά	227.874	594.610
ΑΠΕ, Φυσικό Αέριο & Ενέργεια	912.182	638.905
Λοιποί Τομείς	863.797	1.878.488
Ενδο-εταιρικά	(660.700)	(1.996.504)
Περιουσιακά στοιχεία διαθέσιμα προς πώληση (*) (Σημ. 14)	—	191.577
Σύνολο	8.562.000	7.832.236
Σύνολο παθητικού		
Διύλιση	4.538.447	3.597.427
Λιανική Εμπορία	816.512	679.589
Έρευνα & Παραγωγή	17.626	20.873
Χημικά	123.682	23.753
ΑΠΕ, Φυσικό Αέριο & Ενέργεια	512.806	321.859
Λοιποί Τομείς	689.265	1.677.204
Ενδο-εταιρικά	(863.740)	(617.524)
Σύνολο	5.834.599	5.703.181

(*): Το ποσό της προηγούμενης χρήσης αφορά τη ΔΕΠΑ Υποδομών Α.Ε. η οποία αναταξινομήθηκε στα περιουσιακά στοιχεία που κατέχονται προς πώληση από τον κλάδο των Α.Π.Ε., Φυσικού Αερίου και Ηλεκτρισμού (Σημ. 14). Το μερίδιο των κερδών του Ομίλου από την ΔΕΠΑ Υποδομών έως τις 30 Νοεμβρίου 2021 περιλαμβάνεται στον τομέα των Α.Π.Ε., Φυσικό Αέριο & Ενέργεια.

Δεν έχουν σημειωθεί σημαντικές αλλαγές στον ορισμό των τομέων ή στην ανάλυση ανά τομέα των συνόλων ενεργητικού και παθητικού σε σχέση με τις ετήσιες ενοποιημένες χρηματοοικονομικές καταστάσεις για τη χρήση που έληξε στις 31 Δεκεμβρίου 2021.

6. Ενσώματα Πάγια

Όμιλος	Οικόπεδα	Κτίρια	Μη/κός εξοπλισμ ός	Μεταφορι κά μέσα	Έπιπλα και εξαρτήμα τα	Ακίνητοπ οιήσεις υπό εκτέλεση	Σύνολο
Κόστος							
Υπόλοιπο 1 Ιανουαρίου 2021	310.882	939.647	5.139.976	76.613	225.168	161.614	6.853.900
Προσθήκες	5.367	7.584	22.938	400	10.126	229.686	276.101
Απόκτηση θυγατρικής εταιρείας	21	16.886	34.810	—	50	—	51.767
Κεφαλαιοποιημένα έργα	—	11.051	56.399	173	278	(67.901)	—
Πωλήσεις	(1.135)	(1.622)	(10.830)	(13.253)	2.545	(4.213)	(28.509)
Συναλλαγματικές διαφορές	4	58	105	—	6	4	178
Μεταφορές και λοιπές κινήσεις	(221)	1.285	4.288	—	3	(8.581)	(3.226)
Υπόλοιπο 31 Δεκεμβρίου 2021	314.918	974.890	5.247.686	63.932	238.176	310.609	7.150.211
Συσσωρευμένες αποσβέσεις							
Υπόλοιπο 1 Ιανουαρίου 2021	3.114	527.148	2.719.189	52.664	170.421	1.551	3.474.087
Αποσβέσεις έτους	1.033	26.526	165.725	2.341	12.718	—	208.343
Πωλήσεις	—	(1.339)	(10.586)	(12.029)	(1.281)	—	(25.236)
Απομείωση αξίας / Διαγραφές	—	311	8	—	146	—	465
Συναλλαγματικές διαφορές	—	52	90	—	5	—	147
Μεταφορές και λοιπές κινήσεις	—	2.503	5.547	(465)	15	—	7.600
Υπόλοιπο 31 Δεκεμβρίου 2021	4.147	555.200	2.879.973	42.511	182.023	1.551	3.665.405
Αναπόσβεστη αξία στις 31 Δεκεμβρίου 2021	310.771	419.690	2.367.713	21.421	56.152	309.058	3.484.805
Κόστος							
Υπόλοιπο 1 Ιανουαρίου 2022	314.918	974.890	5.247.686	63.932	238.176	310.609	7.150.211
Προσθήκες	20.990	51.397	14.731	1.072	8.702	236.364	333.257
Απόκτηση θυγατρικών	35	39.656	81.455	—	2	—	121.148
Κεφαλαιοποιημένα έργα	897	6.925	350.957	164	1.599	(360.542)	—
Πωλήσεις	(1.809)	(5.927)	(6.842)	(158)	(5.376)	(650)	(20.762)
Συναλλαγματικές διαφορές	66	197	232	3	9	(16)	492
Μεταφορές και λοιπές κινήσεις	(8)	8	(15.362)	511	149	(24.022)	(38.724)
Υπόλοιπο 31 Δεκεμβρίου 2022	335.090	1.067.147	5.672.857	65.524	243.260	161.744	7.545.622
Συσσωρευμένες αποσβέσεις							
Υπόλοιπο 1 Ιανουαρίου 2022	4.147	555.200	2.879.973	42.511	182.023	1.551	3.665.405
Αποσβέσεις έτους	1.033	29.019	204.334	2.147	13.152	—	249.685
Πωλήσεις	—	(5.677)	(6.702)	(152)	(5.713)	—	(18.245)
Απομείωση αξίας / Διαγραφές	405	—	8.776	—	1	—	9.182
Συναλλαγματικές διαφορές	—	156	205	3	8	—	372
Μεταφορές και λοιπές κινήσεις	(1)	(4)	85	(1)	142	(2)	219
Υπόλοιπο 31 Δεκεμβρίου 2022	5.584	578.693	3.086.670	44.508	189.613	1.549	3.906.618
Αναπόσβεστη αξία στις 31 Δεκεμβρίου 2022	329.506	488.453	2.586.187	21.016	53.647	160.195	3.639.004

1. Οι αποκτήσεις θυγατρικών περιλαμβάνουν κυρίως:

α) Κεφαλαιουχικές δαπάνες ύψους €121 εκατ. στον τομέα των ανανεώσιμων πηγών ενέργειας (ΑΠΕ) οι οποίες περιλαμβάνουν:

- Δαπάνες που σχετίζονται με την εξαγορά εταιρειών αιολικών πάρκων τον Αύγουστο του 2022 (Σημ. 37). Ο Όμιλος ολοκλήρωσε την εξαγορά των εταιρειών Μακρυλάκκωμα Α.Ε. και Σαγιάς Α.Ε., με συνολικό κόστος επένδυσης €91 εκατ.. Η συναλλαγή απεικονίστηκε λογιστικά ως απόκτηση περιουσιακών στοιχείων. Το πλεόνασμα του συνολικού τιμήματος ύψους €62 εκατ. επί της αξίας της καθαρής θέσης που αποκτήθηκε κατανεμήθηκε στα ενσώματα πάγια και στα άυλα περιουσιακά στοιχεία που αναγνωρίστηκαν την ημέρα της απόκτησης.

Το τίμημα αγοράς και η εύλογη αξία των περιουσιακών στοιχείων και των υποχρεώσεων που αποκτήθηκαν παρουσιάζονται παρακάτω:

	€
Άυλα περιουσιακά στοιχεία	37,590
Ενσώματα πάγια περιουσιακά στοιχεία	112,815
Χρηματικά διαθέσιμα που αποκτήθηκαν	2,649
Δάνεια (Σημ. 18)	(63,941)
Λοιπά στοιχεία κυκλοφορούντος ενεργητικού και βραχυπρόθεσμων υποχρεώσεων – καθαρά	1,945
Τίμημα Αγοράς	91,058

- Δαπάνες που σχετίζονται με την εξαγορά εταιρειών Φ/Β πάρκων το Φεβρουάριο του 2022 (Σημ. 37). Ο Όμιλος ολοκλήρωσε την εξαγορά των εταιρειών Tanagra Solar Energeiaki S.A. και S.Aether Energeiaki S.A., με συνολικό κόστος επένδυσης €20 εκατ., καθαρά από τα δάνεια των μετόχων που αποκτήθηκαν ύψους 5 εκατ. ευρώ. Η συναλλαγή απεικονίστηκε λογιστικά ως απόκτηση περιουσιακών στοιχείων. Το πλεόνασμα του συνολικού τιμήματος ύψους €15 εκατ. επί της αξίας της καθαρής θέσης που αποκτήθηκε κατανεμήθηκε στα ενσώματα πάγια και στα άυλα περιουσιακά στοιχεία την ημέρα της απόκτησης.

Το τίμημα αγοράς και η εύλογη αξία των περιουσιακών στοιχείων και των υποχρεώσεων που αποκτήθηκαν παρουσιάζονται παρακάτω:

	€
Άυλα περιουσιακά στοιχεία	14,799
Ενσώματα πάγια περιουσιακά στοιχεία	8,333
Χρηματικά διαθέσιμα που αποκτήθηκαν	404
Λοιπά πάγια περιουσιακά στοιχεία	1,579
Λοιπά στοιχεία κυκλοφορούντος ενεργητικού και βραχυπρόθεσμων υποχρεώσεων – καθαρά	(55)
Τίμημα Αγοράς	25,060

2. Οι προσθήκες περιλαμβάνουν κυρίως

- Τα κεφαλαιοποιημένα έργα αφορούν κυρίως την ολοκλήρωση της κατασκευής του φωτοβολταϊκού πάρκου στην ευρύτερη περιοχή της Κοζάνης (€14 εκατ.)
- Κεφαλαιουχικές δαπάνες στον τομέα διύλισης που αφορούν κυρίως τα παρακάτω ποσά και περιλαμβάνονται στις ακινητοποιήσεις υπό εκτέλεση και αναταξινομούνται στη σχετική κατηγορία περιουσιακών στοιχείων όταν ολοκληρωθούν:

- εργασίες διακοπής λειτουργίας στα Διυλιστήρια της Θεσσαλονίκης και της Ελευσίνας,, μακροχρόνια συντήρηση και αναβάθμιση των των μονάδων διύλισης (€149 εκατ.).
 - ανάπτυξη, ασφάλεια, νομοθεσία και περιβαλλοντικές δαπάνες (€43 εκατ.).
3. Τα «κεφαλαιοποιημένα έργα» αφορούν ολοκληρωμένα υπό κατασκευή πάγια τα οποία αναταξινομούνται στη σχετική κατηγορία. Τα κύρια στοιχεία της τρέχουσας χρήσης προέρχονται από τον τομέα της διύλισης €217 εκατ. και τον τομέα Α.Π.Ε. €132 εκατ. που αφορούν την ολοκλήρωση της κατασκευής του φωτοβολταϊκού πάρκου στην Κοζάνη.
 4. Κατά τη περίοδο του 2022 έχει κεφαλαιοποιηθεί ποσό €5 εκατ. (31 Δεκεμβρίου 2021: €3,7 εκατ.) που αφορά τόκους κατασκευαστικής περιόδου για ακινητοποιήσεις υπό εκτέλεση του τομέα της διύλισης, με μέσο επιτόκιο δανεισμού 3,11% (31 Δεκεμβρίου 2021: 3,23%).
 5. Οι πωλήσεις περιλαμβάνουν πώληση κτιρίου και γης λογιστικής αξίας €0,5 εκατ.. Το σχετικό κέρδος περιλαμβάνεται στα «Κέρδη από πώληση ενσώματων παγίων στοιχείων» στα «Λοιπά έσοδα / (έξοδα) και άλλα κέρδη / (ζημιές) (Σημ. 27).
 6. Οι «Μεταφορές και λοιπές κινήσεις» περιλαμβάνουν τη μεταφορά κόστους ανάπτυξης λογισμικών προγραμμάτων στα άυλα περιουσιακά στοιχεία ύψους €15 εκατ. (Σημ. 8), κόστους δικαιωμάτων και αδειών του φωτοβολταϊκού πάρκου Κοζάνης €7 εκατ. στα άυλα περιουσιακά στοιχεία (Σημ. 8) καθώς και την μεταφορά ανταλλακτικών των μονάδων των διυλιστηρίων από τα πάγια στοιχεία στα αποθέματα ποσού €22 εκατ. (Σημ. 11).
 7. Ο Όμιλος παρακολουθεί συνεχώς τις εξελίξεις του κλάδου σχετικά με την ενεργειακή μετάβαση καθώς και τις τελευταίες νομικές διατάξεις της κυβέρνησης σχετικά με τα κλιματικά θέματα. Οι σημαντικές λογιστικές εκτιμήσεις της Διοίκησης εμπεριέχουν τις μελλοντικές επιπτώσεις των στρατηγικών αποφάσεων και δεσμεύσεων του Ομίλου για την τήρηση των στόχων ενεργειακής μετάβασης, τις βραχυπρόθεσμες και μακροπρόθεσμες περιβαλλοντικές επιπτώσεις αλλά και τη μετάβαση σε πηγές ενέργειας χαμηλών εκπομπών άνθρακα λαμβάνοντας υπόψη την παγκόσμια προσφορά και ζήτηση, συμπεριλαμβανομένων των προβλεπόμενων τιμών των εμπορευμάτων. Ο Όμιλος θα προσαρμόσει τις βασικές παραδοχές που χρησιμοποιούνται στους υπολογισμούς της αξίας χρήσης και στην ανάλυση ευαισθησίας, εάν υπάρχουν, σε περίπτωση που απαιτείται αλλαγή σε σχέση με θέματα που αφορούν το κλίμα.. Η Διοίκηση εξετάζει την ύπαρξη ενδείξεων απομείωσης και διενεργεί αξιολόγηση για σημαντικές ΜΔΤΧ (Σημ. 2.1 & 4).

α) ΜΔΤΡ Εγχώριας Διύλισης και Πετροχημικά: Η Διοίκηση αξιολόγησε τη χρηματοοικονομική απόδοση της ΜΔΤΡ και τις μελλοντικές προοπτικές της αγοράς λαμβάνοντας υπόψη τις περιβαλλοντικές κανονιστικές συνέπειες και κατέληξε στο συμπέρασμα ότι δεν υπάρχουν ενδείξεις για απομείωση στις 31 Δεκεμβρίου 2022.

β) Τα ενσώματα πάγια περιλαμβάνουν, μεταξύ άλλων, τη λογιστική αξία (€48 εκατ.) του αγωγού που συνδέει την Θεσσαλονίκη με τα Σκόπια και αποτελεί περιουσιακό στοιχείο της θυγατρικής του Ομίλου, Vardax S.A.. Ο αγωγός από το 2013 δεν είναι σε λειτουργία καθώς βρίσκεται σε κατάσταση αναστολής μέχρι σήμερα ενώ συντηρείται συνεχώς καθ' όλη τη διάρκεια της μη λειτουργίας του. Εντός του 2022 η Εταιρεία έλαβε τις απαιτούμενες τεχνικές προδιαγραφές και έχει υποβάλει στις αρμόδιες αρχές τα απαιτούμενα δικαιολογητικά για την απόκτηση όλων των απαραίτητων αδειών για τη λειτουργία του αγωγού. Εντός του 1ου τριμήνου του 2023, αναμένεται να ολοκληρωθεί η δοκιμή και η επιτόπια επιθεώρηση του αγωγού. Ωστόσο, πρέπει να ολοκληρωθούν περισσότερες διοικητικές διαδικασίες, το χρονοδιάγραμμα των οποίων είναι αβέβαιο. Με βάση τις πρόσφατες θετικές εξελίξεις της προαναφερθείσας έγκρισης αίτησης, η Διοίκηση θεωρεί ότι το περιουσιακό στοιχείο θα μπορούσε να τεθεί σε λειτουργία έως το 4ο τρίμηνο του 2023. Όλα τα παραπάνω θεωρήθηκαν ως ένδειξη πιθανής απομείωσης.

Για το λόγο αυτό η Διοίκηση πραγματοποίησε έλεγχο απομείωσης, σύμφωνα με τις απαιτήσεις του ΔΛΠ 36. Η ανάλυση πραγματοποιήθηκε προσδιορίζοντας την ανακτήσιμη αξία («αξία χρήσης») του παγίου μέσω της μεθόδου αποτίμησης Προεξοφλημένων Ταμειακών Ροών. Ο έλεγχος απομείωσης

πραγματοποιήθηκε χρησιμοποιώντας τις ακόλουθες παραδοχές στις 31 Δεκεμβρίου 2022: προεξοφλητικό επιτόκιο 6,63%, ρυθμός ανάπτυξης 0,5% και έτος αναμενόμενης έναρξης λειτουργίας τον Οκτώβριο του 2023 (31 Δεκεμβρίου 2021: προεξοφλητικό επιτόκιο: 4,78%, ρυθμός ανάπτυξης 2%, έτος αναμενόμενης έναρξης λειτουργίας Οκτώβριος 2022).

Με βάση τον έλεγχο απομείωσης, ο Όμιλος κατέληξε στο συμπέρασμα ότι η λογιστική αξία του περιουσιακού στοιχείου θα πρέπει να μειωθεί επιπλέον κατά €8,8 εκατ. κατά τη διάρκεια του 2022 (συμπεριλαμβάνεται στην κατηγορία «Απομείωση αξίας») στο ανακτήσιμο ποσό του. Το ποσό αυτό καταχωρείται στην ενοποιημένη κατάσταση συνολικών εσόδων στα «Λοιπά λειτουργικά έξοδα και λοιπές ζημιές». Η συσσωρευμένη απομείωση στις 31 Δεκεμβρίου 2022 είναι €20,3 εκατ..

Η επιμέτρηση της αξίας χρήσης είναι πιο ευαίσθητη στο χρόνο λειτουργίας του αγωγού, στους όγκους πωλήσεων που περνούν από τον αγωγό και στην τιμή πωλήσεως.

Ο Όμιλος εκτίμησε την επίδραση στην ανακτήσιμη αξία εάν ορισμένες βασικές παραδοχές που χρησιμοποιήθηκαν για την αποτίμηση των προεξοφλημένων ταμειακών ροών αλλάξουν, με όλες τις άλλες μεταβλητές σταθερές ως εξής:

Βασικές Παραδοχές	Αλλαγή Παραδοχής	Επίδραση στην ανακτήσιμη αξία
WACC	+0,5%	(5,21) %
Ρυθμός ανάπτυξης	(0,50) %	(3,48) %
Έτος εκκίνησης λειτουργίας	6 μήνες καθυστέρηση	(2,69) %
Όγκος πωλήσεων	(5,00) %	(7,35) %

Εάν αυτές οι αλλαγές υπερβούν τις παραπάνω τιμές ή συμβούν συνδυαστικά, τότε θα πρέπει να αναγνωρισθεί επιπλέον απομείωση.

γ) Στις 31 Δεκεμβρίου 2022, η Διοίκηση της HFL S.A. διενήργησε μελέτη απομείωσης της αξίας των περιουσιακών στοιχείων της εταιρείας, σύμφωνα με τα όσα ορίζονται στο ΔΛΠ 36, με βάση τις μετά φόρων ταμειακές ροές που δύναται να παράξει η εταιρεία. Με βάση τον έλεγχο αυτό, ο Όμιλος κατέληξε στο συμπέρασμα ότι η λογιστική αξία των καθαρών περιουσιακών στοιχείων των δραστηριοτήτων λιανικής εμπορίας στην Ελλάδα είναι ανακτήσιμη και, συνεπώς, δεν αναγνωρίστηκε απομείωση. Για περισσότερες πληροφορίες ανατρέξτε στη Σημ. 9.

8. Οι αποσβέσεις ενσώματων παγίων ύψους €250 εκατ. (31 Δεκεμβρίου 2021: €208 εκατ.), οι αποσβέσεις δικαιωμάτων χρήσης παγίων €40 εκατ. (31 Δεκεμβρίου 2021: €40 εκατ.) και ασώματων παγίων ύψους €15 εκατ. (31 Δεκεμβρίου 2021: €8 εκατ.), κατανέμονται στις παρακάτω γραμμές της Ενοποιημένης Κατάστασης Συνολικών Εισοδημάτων:
- Κόστος πωληθέντων €211 εκατ. (31 Δεκεμβρίου 2021: €161 εκατ.),
 - Έξοδα πωλήσεων και λειτουργίας διάθεσης €87 εκατ. (31 Δεκεμβρίου 2021: €82 εκατ.),
 - Έξοδα διοικητικής λειτουργίας €7 εκατ. (31 Δεκεμβρίου 2021: €14 εκατ.).

Η απόσβεση του τρέχοντος έτους στη στήλη «Οικόπεδα» αφορά την απόσβεση ενός κόστους αποκατάστασης που περιλαμβάνεται στη γραμμή «Προσθήκες» για ένα οικόπεδο στη Λάρνακα της Κύπρου.

7. Δικαιώματα Χρήσης Παγίων

Όμιλος	Πρατήρια καυσίμων	Εμπορικά ακίνητα	Μηχ/κός εξοπλισμός	Μεταφορικά μέσα	Λοιπά	Σύνολο
Κόστος						
Υπόλοιπο 1 Ιανουαρίου 2021	243.396	32.199	15.610	31.546	1.033	323.784
Προσθήκες	6.310	8.727	—	4.786	392	20.215
Αποσύρσεις	(2.361)	(26)	—	(103)	—	(2.490)
Μετατροπές	12.356	848	1	1.385	—	14.590
Συναλλαγματικές διαφορές	1	—	—	7	—	8
Υπόλοιπο 31 Δεκεμβρίου 2021	259.702	41.747	15.611	37.621	1.425	356.107
Συσσωρευμένες αποσβέσεις						
Υπόλοιπο 1 Ιανουαρίου 2021	60.401	10.428	4.700	12.691	23	88.243
Αποσβέσεις	25.817	4.597	2.008	7.985	65	40.472
Αποσύρσεις	(851)	(6)	—	(100)	—	(958)
Μετατροπές	—	(46)	—	(6)	—	(52)
Συναλλαγματικές διαφορές	—	—	—	4	—	4
Λοιπές κινήσεις	22	—	—	—	—	22
Υπόλοιπο 31 Δεκεμβρίου 2021	85.389	14.972	6.708	20.574	88	127.732
Αναπόσβεστη αξία στις 31 Δεκεμβρίου 2021	174.313	26.775	8.903	17.048	1.337	228.375
Κόστος						
Υπόλοιπο 1 Ιανουαρίου 2022	259.702	41.747	15.611	37.621	1.425	356.107
Προσθήκες	10.286	7.514	12.788	9.108	46	39.742
Αποσύρσεις	(5.718)	(20.391)	—	(177)	—	(26.286)
Μετατροπές	13.620	530	(1)	1.860	—	16.009
Συναλλαγματικές διαφορές	(10)	—	—	(19)	(3)	(32)
Λοιπές κινήσεις	—	41	—	—	—	41
Υπόλοιπο 31 Δεκεμβρίου 2022	277.880	29.441	28.398	48.392	1.468	385.580
Συσσωρευμένες αποσβέσεις						
Υπόλοιπο 1 Ιανουαρίου 2022	85.389	14.972	6.708	20.574	88	127.732
Αποσβέσεις	25.213	3.920	2.300	8.261	87	39.781
Αποσύρσεις	(3.267)	(11.345)	—	(488)	—	(15.100)
Συναλλαγματικές διαφορές	4	—	—	(2)	—	2
Λοιπές κινήσεις	—	23	—	—	—	23
Υπόλοιπο 31 Δεκεμβρίου 2022	107.338	7.571	9.008	28.345	176	152.439
Αναπόσβεστη αξία στις 31 Δεκεμβρίου 2022	170.542	21.870	19.390	20.047	1.292	233.141

Ο Όμιλος μισθώνει διάφορα είδη περιουσιακών στοιχείων κατά τη διάρκεια των δραστηριοτήτων του. Μέσω του τομέα λιανικής εμπορίας ο Όμιλος συνάπτει συμβάσεις μίσθωσης με τις οποίες μισθώνει γη και μπορεί να κατασκευάσει πρατήρια καυσίμων και άλλες σχετικές εγκαταστάσεις ή ένα μεγαλύτερο συγκρότημα το οποίο μπορεί να περιλαμβάνει και άλλες εμπορικές ιδιότητες όπως σταθμούς εξυπηρέτησης αυτοκινητιστών (ΣΕΑ).

Μέρος των δραστηριοτήτων του Ομίλου απαιτεί τη χρήση παράκτιων ζωνών (Αιγιαλός). Ο Όμιλος έχει συνάψει συμφωνία με τις αρμόδιες υπηρεσίες για τη χρήση των παράκτιων ζωνών σε συγκεκριμένες περιοχές. Υπάρχουν όμως και περιοχές όπου ο Όμιλος χρησιμοποιεί παράκτιες ζώνες και για τις οποίες δεν υπάρχει συμφωνία. Οι κρατικές υπηρεσίες μπορεί να εκδώσουν περιοδικά προκήρυξη αποζημίωσης για τη χρήση των παράκτιων ζωνών για τις συγκεκριμένες περιοχές. Με την εφαρμογή του ΔΠΧΑ 16, ο Όμιλος κατέληξε στο συμπέρασμα ότι η χρήση παράκτιων ζωνών θα μπορούσε να πληροί τα κριτήρια ενός μισθωμένου περιουσιακού στοιχείου σύμφωνα με το ΔΠΧΑ 16, όπου υφίσταται συμφωνία. Όταν οι όροι χρήσης από το Ελληνικό Δημόσιο είναι προσδιορισμοί από τη συμφωνία, ο Όμιλος αναγνωρίζει ένα δικαίωμα χρήσης περιουσιακού στοιχείου στα εμπορικά ακίνητα και μια υποχρέωση μίσθωσης που αντιπροσωπεύει την υποχρέωσή του να πραγματοποιεί πληρωμές. Για περιπτώσεις στις οποίες ο Όμιλος κάνει χρήση του αιγιαλού χωρίς συμφωνία, τότε θεωρεί ότι η συμφωνία δεν αποτελεί μίσθωση και προβλέπει αποζημίωση για τη χρήση του αιγιαλού με βάση την πιο πρόσφατη ενημέρωση των αρχών. Για το έτος που έληξε την 31η Δεκεμβρίου 2022, η αποζημίωση υπολογίζεται σε €734 χιλ. (31 Δεκεμβρίου 2021: €670 χιλ.) και περιλαμβάνεται στις τρέχουσες υποχρεώσεις.

Επιπλέον, ο Όμιλος εκμεταλλεύεται αρκετούς υπόγειους αγωγούς εντός των ορίων των διαφόρων δήμων, σύμφωνα με την σχετική νομοθεσία. Όπως περιγράφεται στη σημείωση 34 αυτών των οικονομικών καταστάσεων, ορισμένοι δήμοι προχώρησαν στην επιβολή δασμών και προστίμων σχετικά με τα δικαιώματα διέλευσης. Ο Όμιλος άσκησε έφεση κατά των ποσών που επιβλήθηκαν όπως περιγράφεται στη σχετική σημείωση και συνεπώς θεωρεί ότι η περίπτωση αυτή δεν εμπίπτει στο πεδίο εφαρμογής του ΔΠΧΑ 16.

Μητρική Εταιρεία

Εταιρεία	Εμπορικά ακίνητα	Μηχ/κός εξοπλισμός	Μεταφορικά μέσα	Σύνολο
Κόστος				
Υπόλοιπο 1 Ιανουαρίου 2021	23.381	13.772	11.340	48.493
Προσθήκες	—	—	3.955	3.955
Μετατροπές	35	1	(307)	(271)
Υπόλοιπο 31 Δεκεμβρίου 2021	23.416	13.773	14.988	52.177
Συσσωρευμένες αποσβέσεις				
Υπόλοιπο 1 Ιανουαρίου 2021	7.999	2.921	5.416	16.336
Αποσβέσεις	3.247	1.997	4.050	9.294
Υπόλοιπο 31 Δεκεμβρίου 2021	11.246	4.918	9.466	25.630
Αναπόσβεστη αξία στις 31 Δεκεμβρίου 2021	12.170	8.855	5.522	26.547
Κόστος				
Υπόλοιπο 1 Ιανουαρίου 2022	23.416	13.773	14.988	52.177
Προσθήκες	10.900	—	465	11.365
Αποσύρσεις	(23.416)	(13.773)	(14.038)	(51.227)
Υπόλοιπο 31 Δεκεμβρίου 2022	10.900	—	1.415	12.315
Συσσωρευμένες αποσβέσεις				
Υπόλοιπο 1 Ιανουαρίου 2022	11.246	4.918	9.466	25.630
Αποσβέσεις	2.460	—	200	2.661
Αποσύρσεις	(12.647)	(4.918)	(9.228)	(26.793)
Υπόλοιπο 31 Δεκεμβρίου 2022	1.059	—	438	1.497
Αναπόσβεστη αξία στις 31 Δεκεμβρίου 2022	9.840	—	977	10.817

Η κατηγορία της Εταιρείας «Αποσύρσεις» για την περίοδο που έληξε στις 31 Δεκεμβρίου 2022 περιλαμβάνει τη μεταβίβαση δικαιωμάτων χρήσης παγίων (€15,7 εκατ.) στην ΕΛΛΗΝΙΚΑΠΕΤΡΕΛΑΙΑ Δ.Ε.Π.Π. Α.Ε. λόγω της απόσχισης και τη λήξη της μίσθωσης του κεντρικού κτηρίου που αγοράστηκε κατά τη διάρκεια της περιόδου που έληξε (€9,0 εκατ.).

8. Άυλα Περιουσιακά Στοιχεία

Όμιλος	Υπεραξία	Δικαιώματα μισθώσεων χώρων	Λογισμικό	Δικαιώματα και άδειες	Λοιπά	Δικαιώματα ρύπων (EUAs)	Σύνολο
Κόστος							
Υπόλοιπο 1 Ιανουαρίου 2021	138.588	7.541	131.944	41.091	75.163	—	394.327
Προσθήκες	—	—	2.319	250	11	—	2.580
Απόκτηση θυγατρικής εταιρείας	—	—	—	69.993	—	—	69.993
Αγορές δικαιωμάτων ρύπων	—	—	—	—	—	172.419	172.419
Παραχώρηση δικαιωμάτων ρύπων	—	—	—	—	—	(119.667)	(119.667)
Πωλήσεις / Διαγραφές	—	—	(58)	—	(135)	—	(194)
Συναλλαγματικές διαφορές	—	—	—	1	—	—	1
Λοιπές κινήσεις	—	—	6.987	4	30	—	7.021
Υπόλοιπο 31 Δεκεμβρίου 2021	138.588	7.541	141.192	111.339	75.068	52.752	526.480
Συσσωρευμένες αποσβέσεις							
Υπόλοιπο 1 Ιανουαρίου 2021	71.829	—	119.501	31.621	65.535	—	288.486
Αποσβέσεις έτους	—	—	7.042	592	482	—	8.116
Πωλήσεις / Διαγραφές	—	—	(29)	—	(122)	—	(151)
Απομείωση αξίας/ Διαγραφές	—	—	—	1.369	—	—	1.369
Συναλλαγματικές διαφορές	—	—	—	1	—	—	1
Υπόλοιπο 31 Δεκεμβρίου 2021	71.829	—	126.514	33.584	65.895	—	297.821
Αναπόσβεστη αξία στις 31 Δεκεμβρίου 2021	66.759	7.541	14.678	77.756	9.173	52.752	228.659
Κόστος							
Υπόλοιπο 1 Ιανουαρίου 2022	138.588	7.541	141.192	111.339	75.068	52.752	526.480
Προσθήκες	—	1.800	6.202	58	58	—	8.118
Απόκτηση θυγατρικών	—	—	—	52.354	—	—	52.354
Αγορές δικαιωμάτων ρύπων	—	—	—	—	—	316.128	316.128
Παραχώρηση δικαιωμάτων ρύπων	—	—	—	—	—	(87.764)	(87.764)
Πωλήσεις / Διαγραφές	—	(900)	(220)	—	—	—	(1.120)
Συναλλαγματικές διαφορές	—	—	(10)	—	10	—	—
Λοιπές κινήσεις	—	—	16.250	566	—	—	16.816
Υπόλοιπο 31 Δεκεμβρίου 2022	138.588	8.441	163.415	164.317	75.136	281.116	831.013

Συσσωρευμένες αποσβέσεις							
Υπόλοιπο 1 Ιανουαρίου 2022	71.829	—	126.514	33.584	65.895	—	297.821
Αποσβέσεις έτους	—	—	8.481	6.862	48	—	15.391
Πωλήσεις / Διαγραφές	—	—	(213)	—	—	—	(213)
Συναλλαγματικές διαφορές	—	—	286	(344)	—	—	(58)
Υπόλοιπο 31 Δεκεμβρίου 2022	71.829	—	135.067	40.101	65.943	—	312.941
Αναπόσβεστη αξία στις 31 Δεκεμβρίου 2022	66.759	8.441	28.348	124.215	9.193	281.116	518.073

Αναταξινόμηση: Τα υπόλοιπα και οι κινήσεις για την περίοδο από 1 Ιανουαρίου έως 31 Δεκεμβρίου 2021 αναταξινομήθηκαν για να συμπεριλάβουν τα δικαιώματα ρύπων του άνθρακα (EUAs) ύψους €52,8 εκατ.. Τα δικαιώματα αυτά μεταφέρθηκαν από τα δεδουλευμένα έξοδα των εμπορικών και λοιπών υποχρεώσεων. Περισσότερες λεπτομέρειες γι' αυτή την αλλαγή αναφέρονται στη Σημ. 2.25.

1. Η εναπομείνασα υπεραξία την 31 Δεκεμβρίου 2022 αφορά κυρίως την ΕΚΟ Κύπρου (πρώην ΕΛΛΗΝΙΚΑ ΠΕΤΡΕΛΑΙΑ Κύπρου) που εξαγοράστηκε το 2003 και περιλαμβάνεται στις ενοποιημένες χρηματοοικονομικές καταστάσεις σύμφωνα με την πολιτική που αναφέρεται στη σημ. 2.10. Στις 31 Δεκεμβρίου 2022 η σχετική υπεραξία εξετάστηκε για απομείωση με τη μέθοδο της αξίας χρήσεως (value-in-use). Για τον υπολογισμό αυτό χρησιμοποιήθηκαν προβλέψεις ταμειακών ροών βασιζόμενες στο εγκεκριμένο από τη Διοίκηση πενταετές επιχειρηματικό πλάνο της εταιρείας. Οι ταμειακές ροές μετά τα πρώτα πέντε έτη προέκυψαν με τη χρήση ενός εκτιμώμενου ρυθμού ανάπτυξης 1% που αντικατοπτρίζει τις προβλέψεις της Διοίκησης, βάσει των επίσημων προβλέψεων αύξησης του ΑΕΠ. Η Διοίκηση καθορίζει τον ετήσιο ρυθμό ανάπτυξης του όγκου πωλήσεων και τα μεικτά περιθώρια κέρδους με βάση αποδόσεις του παρελθόντος και προσδοκίες για την ανάπτυξη της αγοράς. Το προεξοφλητικό επιτόκιο που χρησιμοποιήθηκε ήταν 6,25% και αντικατοπτρίζει τους συγκεκριμένους κινδύνους της εταιρείας. Τα αποτελέσματα της μεθόδου αυτής καταδεικνύουν ότι η εκτίμηση υπεραξίας υπερκαλύπτει σε σημαντικό βαθμό την υπεραξία αυτή, η οποία ανέρχεται σε €67 εκατ. στις 31 Δεκεμβρίου 2022. Πραγματοποιήθηκε ανάλυση ευαισθησίας για τις βασικές υποθέσεις του μοντέλου (προεξοφλητικά επιτόκια και ρυθμό ανάπτυξης στο διηνεκές) ώστε να εξεταστεί η επάρκεια του περιθωρίου αξίας και εκτιμήθηκε ότι στις 31 Δεκεμβρίου 2022 εάν ο ρυθμός αύξησης ανάπτυξης των μελλοντικών ελεύθερων ταμειακών ροών της ΕΚΟ Κύπρου που χρησιμοποιήθηκε στη μελέτη απομείωσης, ήταν χαμηλότερος κατά 0,5%, με όλες τις άλλες μεταβλητές να διατηρούνται σταθερές, η Καθαρή Αξία της εταιρείας θα ήταν χαμηλότερη κατά 6%. Επιπλέον, εάν το μελλοντικό WACC ήταν υψηλότερο κατά 0,5%, με όλες τις άλλες μεταβλητές να διατηρούνται σταθερές, η Καθαρή Θέση της εταιρείας θα ήταν χαμηλότερη κατά 8%. Το αποτέλεσμα της ανάλυσης ευαισθησίας ήταν ότι το ανακτήσιμο ποσό υπερβαίνει κατά πολύ την λογιστική αξία.
2. Η γραμμή Απόκτηση θυγατρικών εταιρειών περιλαμβάνει:

Το κόστος που σχετίζεται με την εξαγορά των εταιρειών φωτοβολταϊκών πάρκων Τανάγρα Σόλαρ Ενεργειακή Α.Ε. και S. Aether Ενεργειακή Α.Ε. και αναγνώρισε άυλα περιουσιακά στοιχεία ύψους €14,8 εκατ. τα οποία σχετίζονται με την σύμβαση αγοράς ενέργειας όπου ορίζεται η σταθερή τιμή ενέργειας (Σημ. 6 και 37).

Το κόστος που σχετίζεται με την εξαγορά των εταιρειών αιολικών πάρκων Μακρυλάκκωμα Α.Ε. και Σαγιάς Α.Ε. και αναγνώρισε άυλα περιουσιακά στοιχεία ύψους €37,6 εκατ. τα οποία σχετίζονται με την σύμβαση αγοράς ενέργειας όπου ορίζεται η σταθερή τιμή ενέργειας (Σημ. 6 και 37).
3. Οι λοιπές ασώματες ακινητοποιήσεις περιλαμβάνουν τα δικαιώματα απεριόριστης διάρκειας χρήσης στη Σερβία και το Μαυροβούνιο, στις περιπτώσεις όπου το τοπικό νομικό πλαίσιο δεν επιτρέπει την πλήρη κυριότητα της γης. Το υπόλοιπο αντιπροσωπεύει προπληρωμές κατ'αποκοπή στην περίπτωση της Σερβίας και, στην περίπτωση του Μαυροβουνίου, τον επιμερισμό του τιμήματος για τη γη κατά την

εξαγορά της θυγατρικής του Ομίλου στο Μαυροβούνιο. Ο νόμιμος τίτλος της γης, στη συνέχεια, αμφισβητήθηκε από τις τοπικές αρχές και στις δύο χώρες, χωρίς ωστόσο να αναιρείται το δικαίωμα των εταιρειών να κάνουν χρήση της γης και των κτιρίων που βρίσκονται σε αυτήν.

4. Τα «Δικαιώματα και Άδειες» περιλαμβάνουν τη λογιστική αξία των αδειών που σχετίζονται με την παραγωγή ενέργειας από ανανεώσιμες πηγές και η ωφέλιμη ζωή τους κυμαίνεται από 15 έως 25 έτη.
5. Οι «Λοιπές κινήσεις», περιλαμβάνουν ολοκληρωμένα έργα λογισμικών προγραμμάτων που κεφαλαιοποιήθηκαν κατά τη διάρκεια του 2022 και μεταφέρθηκαν από «Ακίνητοποιήσεις υπό εκτέλεση» στα άυλα περιουσιακά στοιχεία (Σημ. 6). Αυτά τα έργα παρακολουθούνται στις «Ακίνητοποιήσεις υπό εκτέλεση» καθώς η υλοποίηση του σχετικού λογισμικού πραγματοποιείται σε μια χρονική περίοδο. Τα λογισμικά προγράμματα μεταφέρονται στα ασώματα περιουσιακά στοιχεία όταν η υλοποίησή τους έχει οριστικοποιηθεί και έχουν ελεγχθεί για την καταλληλότητά τους.

9. Επενδύσεις σε Θυγατρικές, Συγγενείς Επιχειρήσεις και Κοινοπραξίες

Τα ποσά αντιπροσωπεύουν το μερίδιο του Ομίλου στα καθαρά κέρδη / (ζημιές) από συνδεδεμένες εταιρείες και κοινοπραξίες που ενοποιούνται με την μέθοδο καθαρής θέσης, τα οποία αναλύονται ως εξής:

	31 Δεκεμβρίου 2022	31 Δεκεμβρίου 2021
Αρχή έτους	313.723	416.542
Έσοδα από μερίσματα	(32.321)	(6.525)
Κέρδη / (Ζημιές) από επενδύσεις σε συγγενείς επιχειρήσεις και κοινοπραξίες	120.042	96.660
Λοιπά συνολικά έσοδα / έξοδα από επενδύσεις σε συγγενείς επιχειρήσεις	658	(3.930)
Συμμετοχή σε κοινοπραξίες	—	2.400
Αύξηση / (μείωση) μετοχικού κεφαλαίου	—	150
Μεταφορά από επενδύσεις σε Περιουσιακά στοιχεία διαθέσιμα προς πώληση (Σημ. 14)	—	(191.577)
Λοιπές κινήσεις	(1)	3
Τέλος έτους	402.101	313.723

α) Κοινοπραξίες

Ο Όμιλος δραστηριοποιείται στους κλάδους παραγωγής, εμπορίας και προμήθειας ηλεκτρικής ενέργειας στην Ελλάδα, μέσω της συμμετοχής του στην κοινοπραξία Elpedison B.V, με ποσοστό 50%. Το υπόλοιπο 50% κατέχεται από την εταιρεία EDISON S.p.A.. Ο Όμιλος ενοποιεί την Elpedison B.V. χρησιμοποιώντας τη μέθοδο της καθαρής θέσης και για αυτό το λόγο το μερίδιο (50%) του Ομίλου στα ενοποιημένα αποτελέσματα του Ομίλου Elpedison B.V. εμφανίζονται στη γραμμή "Κέρδη από επενδύσεις σε συγγενείς επιχειρήσεις και κοινοπραξίες", ενώ το μερίδιο (50%) του Ομίλου στην καθαρή θέση του Ομίλου Elpedison B.V. εμφανίζεται στη γραμμή "Επενδύσεις σε συγγενείς επιχειρήσεις και κοινοπραξίες".

Δεδομένης της σημαντικότητας αυτής της δραστηριότητας για τον Όμιλο, ο παρακάτω πίνακας συνοψίζει τα βασικά οικονομικά στοιχεία του Ομίλου Elpedison B.V., ο οποίος ενοποιεί το 100% της συμμετοχής του στην Elpedison A.E..

Όμιλος Elpedison B.V.	31 Δεκεμβρίου 2022	31 Δεκεμβρίου 2021
Κατάσταση Οικονομικής Θέσης		
Πάγιο Ενεργητικό	251.408	221.675
Ταμειακά διαθέσιμα και ισοδύναμα	10.029	10.864
Λοιπά κυκλοφορούντα περιουσιακά στοιχεία	628.314	428.557
Σύνολο ενεργητικού	889.751	661.096
Σύνολο ιδίων κεφαλαίων	248.452	127.812
Λοιπές μακροπρόθεσμες υποχρεώσεις	40.028	34.938
Βραχυπρόθεσμες δανειακές υποχρεώσεις	244.489	212.473
Λοιπές βραχυπρόθεσμες υποχρεώσεις	356.782	285.873
Σύνολο υποχρεώσεων	641.299	533.284
Σύνολο ιδίων κεφαλαίων και υποχρεώσεων	889.751	661.096
Επένδυση του Ομίλου HELLENiQ ENERGY στην Elpedison BV	143.172	82.659
	31 Δεκεμβρίου 2022	31 Δεκεμβρίου 2021
Κατάσταση συνολικών εσόδων		
Κύκλος εργασιών (πωλήσεις)	2.966.421	1.495.553
Κέρδη προ τόκων, φόρων και αποσβέσεων (EBITDA)	184.511	93.562
Αποσβέσεις	(23.824)	(22.314)
Λειτουργικό αποτέλεσμα	160.687	71.248
Χρηματοοικονομικά έσοδα	—	494
Χρηματοοικονομικά έξοδα	(9.797)	(10.110)
Κέρδη / (Ζημιές) προ φόρων	150.890	61.632
Φόρος εισοδήματος	(27.954)	(9.066)
Καθαρά κέρδη / (Ζημιές) έτους	122.936	52.566
Καθαρά κέρδη / (Ζημιές) που αναλογούν στον Όμιλο HELLENiQ ENERGY	61.610	26.227

Τον Σεπτέμβριο του 2018, η Elpedison A.E. συμφώνησε με τους δανειστές της την τριετή επέκταση των δανείων της ύψους €213,9 εκατ. έως τον Σεπτέμβριο του 2021 όπου και αναχρηματοδοτήθηκε για ένα ακόμη έτος και δυνατότητα επέκτασης για επιπλέον 6 μήνες. Η διοίκηση της εταιρείας βρίσκεται σε διαπραγματεύσεις σχετικά με την αναχρηματοδότηση των δανείων. Τα δάνεια είναι πλήρως εγγυημένα από τους τελικούς μετόχους της Elpedison A.E. ανάλογα με το ποσοστό του καθενός στην εταιρεία. Το υπόλοιπο του δανείου στις 31 Δεκεμβρίου 2022 ανέρχεται σε €245 εκατ. (31 Δεκεμβρίου 2021: €212,4 εκατ.).

Ο Όμιλος έχει διαθέσει εγγυητικές επιστολές και εγγυήσεις σε τράπεζες για τα δάνεια που έχουν χορηγηθεί στην Elpedison A.E. Στις 31 Δεκεμβρίου 2022, το μερίδιο των εγγυήσεων που αναλογεί στον Όμιλο ανήλθε σε €107 εκατ. (31 Δεκεμβρίου 2021: €106 εκατ.).

Στις 31 Δεκεμβρίου 2022, η Διοίκηση της Elpedison B.V. διενήργησε μελέτη απομείωσης της αξίας των περιουσιακών στοιχείων της εταιρείας, σύμφωνα με τα όσα ορίζονται στο ΔΛΠ 36, με βάση τις μετά φόρων

ταμειακές ροές που δύνανται να παράξει η εταιρεία. Η υψηλή και συνεχής μεταβλητότητα της αγοράς ηλεκτρικής ενέργειας θεωρήθηκε ως ένδειξη πιθανής απομείωσης, καθώς θα μπορούσε να επηρεάσει τις μελλοντικές ταμειακές ροές των περιουσιακών στοιχείων της. Με βάση τον έλεγχο απομείωσης, ο Όμιλος κατέληξε στο συμπέρασμα ότι η λογιστική αξία της επένδυσης στην Elredison είναι ανακτήσιμη και συνεπώς δεν καταγράφηκε καμία απομείωση.

β) Συγγενείς Επιχειρήσεις

Ο Όμιλος συμμετέχει σε άλλες εταιρείες με σημαντικό αλλά όχι καθοριστικό ποσοστό ελέγχου. Αυτές συμπεριλαμβάνονται στις ενοποιημένες χρηματοοικονομικές καταστάσεις με τη μέθοδο της καθαρής θέσης.

Μετά την υπογραφή της σύμβασης αγοραπωλησίας των μετοχών της ΔΕΠΑ Υποδομών με την ITALGAS SpA στις 10 Δεκεμβρίου 2021, η επένδυση ταξινομήθηκε στα περιουσιακά στοιχεία διαθέσιμο προς πώληση. Από την ημερομηνία αυτή και μετά, δεν εφαρμόζεται η μέθοδος της καθαρής θέσης και η ταξινόμηση ως περιουσιακό στοιχείο διαθέσιμο προς πώληση έχει γίνει στη χαμηλότερη τιμή μεταξύ κόστους και εύλογης αξίας μείον το κόστος πώλησης. Το μερίδιο των αποτελεσμάτων της ΔΕΠΑ Υποδομών Α.Ε. έως 30 Νοεμβρίου 2021, παρουσιάζεται στην ενοποιημένη κατάσταση συνολικών εισοδημάτων / (ζημιών) στα κέρδη / (ζημιές) από επενδύσεις σε συγγενείς επιχειρήσεις και κοινοπραξίες. Στις 31 Δεκεμβρίου 2022 η συναλλαγή έχει ολοκληρωθεί και το 100% των μετοχών έχει μεταβιβαστεί (Σημ. 14).

Τον Ιανουάριο 2020, έπειτα από πρόσκληση του ΤΑΙΠΕΔ Α.Ε., ενδιαφερόμενοι εκδήλωσαν ενδιαφέρον για τη συμμετοχή τους στη διεθνή διαγωνιστική διαδικασία για την απόκτηση του 65% του μετοχικού κεφαλαίου της εταιρείας «ΔΕΠΑ ΕΜΠΟΡΙΑΣ Α.Ε.». Η διαδικασία ιδιωτικοποίησης έχει ανασταλεί από το δεύτερο τρίμηνο του 2021 χωρίς περαιτέρω εξελίξεις έως το τέλος του έτους που έληξε στις 31 Δεκεμβρίου 2022. Συνεπώς, ο Όμιλος συνεχίζει να ενοποιεί την ΔΕΠΑ ΕΜΠΟΡΙΑΣ Α.Ε. με τη μέθοδο της καθαρής θέσης.

Ο παρακάτω πίνακας συνοψίζει τα κύρια οικονομικά στοιχεία του ομίλου ΔΕΠΑ Εμπορίας:

Όμιλος ΔΕΠΑ Εμπορίας	31 Δεκεμβρίου 2022	31 Δεκεμβρίου 2021
Κατάσταση Οικονομικής Θέσης		
Πάγιο Ενεργητικό	188.615	149.923
Ταμειακά διαθέσιμα και ισοδύναμα	199.716	265.892
Λοιπά κυκλοφορούντα περιουσιακά στοιχεία	974.911	784.239
Σύνολο ενεργητικού	1.363.242	1.200.054
Σύνολο ιδίων κεφαλαίων	638.909	557.175
Λοιπές μακροπρόθεσμες υποχρεώσεις	36.035	35.136
Βραχυπρόθεσμες δανειακές υποχρεώσεις	6.000	4.000
Λοιπές βραχυπρόθεσμες υποχρεώσεις	682.298	603.744
Σύνολο υποχρεώσεων	724.333	642.880
Σύνολο ιδίων κεφαλαίων και υποχρεώσεων	1.363.242	1.200.054
Επένδυση του Ομίλου HELLENiQ ENERGY στον Όμιλο ΔΕΠΑ Εμπορίας	223.618	194.913
	31 Δεκεμβρίου 2022	31 Δεκεμβρίου 2021
Κατάσταση συνολικών εσόδων		
Κύκλος εργασιών (πωλήσεις)	4.826.830	1.696.904
Λειτουργικό Αποτέλεσμα	105.373	227.291
Χρηματοοικονομικά έσοδα	13.693	9.928
Χρηματοοικονομικά έξοδα	(10.362)	(2.052)
Κέρδη / (ζημιές) προ φόρων	110.677	234.795
Φόρος εισοδήματος	(25.676)	(54.368)
Καθαρά κέρδη / (ζημιές) έτους από συνεχιζόμενες δραστηριότητες	85.000	180.426
Καθαρά κέρδη / (ζημιές) που αναλογούν στον Όμιλο HELLENiQ ENERGY	58.666	63.089
Λοιπά συνολικά κέρδη / (ζημιές) που αναλογούν στον Όμιλο HELLENiQ ENERGY	1.754	(3.930)

Το 2022 η ΔΕΠΑ Εμπορίας Α.Ε. αποφάσισε τη διανομή συνολικού μερίσματος €90,6 εκατ. που αντιστοιχούν σε €31,7 εκατ. για τον Όμιλο. Στις 31 Δεκεμβρίου 2022 το μέρισμα δεν είχε πληρωθεί και συμπεριλαμβάνεται στις "Εμπορικές και λοιπές απαιτήσεις" στην κατάσταση οικονομικής θέσης του Ομίλου και της Εταιρείας (Σημ. 12). Στις 31 Δεκεμβρίου 2022, το κόστος επένδυσης της Εταιρείας στη ΔΕΠΑ Εμπορίας ήταν €85,7 εκατ. (31 Δεκεμβρίου 2021: 85,7 εκατ.) και η λογιστική αξία της επένδυσης για τον Όμιλο ήταν €223,6 εκατ. (31 Δεκεμβρίου 2021: €194,9 εκατ.).

Άλλες Συγγενείς Επιχειρήσεις

Η θυγατρική εταιρεία του Ομίλου, Hellenic Petroleum International A.G. συμμετέχει με μερίδιο 48% στην εταιρείας DMEP HoldCo Ltd με έδρα στο Ηνωμένο Βασίλειο, η οποία με τη σειρά της κατέχει το 100% των μετοχών της «OTSM», Ανώνυμη Εταιρεία Διατήρησης Αποθεμάτων Ασφαλείας και Εμπορίας Αργού Πετρελαίου και Πετρελαιοειδών. Η OTSM ιδρύθηκε βάσει του Ελληνικού δικαίου με πλήρη άδεια για την παροχή υπηρεσιών διαχείρισης και τήρησης αποθεμάτων αργού πετρελαίου και πετρελαιοειδών προϊόντων. Ο Όμιλος μεταβίβασε μέρος της υποχρέωσής του για την τήρηση αποθεμάτων ασφαλείας 90 ημερών στην OTSM, μειώνοντας έτσι το ύψος του τελικού της αποθέματος κατά περίπου 25 χιλιάδες MT (31 Δεκεμβρίου 2021: 31 χιλιάδες MT), με αντίτιμο καθοριζόμενο στο πλαίσιο του υφιστάμενου νομικού πλαισίου.

Τα βασικά μεγέθη και αποτελέσματα των κυριότερων συγγενών επιχειρήσεων του Ομίλου έχουν ως εξής:

	% συμμετοχής	31 Δεκεμβρίου 2022				
		Αξία επένδυσης	Ενεργητικό	Υποχρεώσεις	Έσοδα	Καθαρά κέρδη μετά φόρων
ΣΑΦΚΟ	33 %	999	5.886	1.667	7.964	2.215
Εταιρεία Αγωγού Καυσίμων Αεροδρομίου Αθηνών Α.Ε.	50 %	3.912	10.846	3.022	3.706	921
DMEP Holdco	48 %	3.893	134.097	125.985	35.612	(3.279)

	% συμμετοχής	31 Δεκεμβρίου 2021				
		Αξία επένδυσης	Ενεργητικό	Υποχρεώσεις	Έσοδα	Καθαρά κέρδη μετά φόρων
ΣΑΦΚΟ	33 %	310	5.449	2.615	5.704	1.748
Εταιρεία Αγωγού Καυσίμων Αεροδρομίου Αθηνών Α.Ε.	50 %	3.475	9.774	2.824	2.317	109
DMEP Holdco	48 %	5.467	154.783	143.392	32.494	8.415

Δεν υπάρχουν ενδεχόμενες υποχρεώσεις ή δεσμεύσεις ως προς τις παραπάνω συμμετοχές του Ομίλου εκτός απ' αυτές που αναφέρονται στη Σημείωση 34.

γ) Κοινές επιχειρήσεις

Ο Όμιλος συμμετέχει στις ακόλουθες κοινές επιχειρήσεις με τρίτους σχετικές με την έρευνα και παραγωγή υδρογονανθράκων στην Ελλάδα και στο εξωτερικό:

- Energean Italy S.p.A. (Greece, Patraikos Gulf).
- Calfrac Well Services Ltd (Greece, Sea of Thrace concession)
- Energean Hellas LTD (Greece, Block 2).
- Exxon Mobil Exploration and Production Greece (Crete) B.V. (Ελλάδα, Μπλοκ Δυτικά της Κρήτης).
- Exxon Mobil Exploration and Production Greece (Crete) B.V. (Ελλάδα, Μπλοκ Νοτιοδυτικά της Κρήτης).

Οι κοινές επιχειρήσεις βρίσκονται ακόμη σε στάδιο έρευνας και δεν συνεισφέρουν στα έσοδα του Ομίλου.

Σχετικά με το ποσό για συμβατικές υποχρεώσεις του Ομίλου για έρευνα υδρογονανθράκων βλέπε Σημ. 35.

Μητρική Εταιρεία

Οι κινήσεις των επενδύσεων της Εταιρείας σε θυγατρικές επιχειρήσεις, συγγενείς επιχειρήσεις και κοινοπραξίες φαίνονται παρακάτω:

Εταιρεία	31 Δεκεμβρίου 2022	31 Δεκεμβρίου 2021
Έναρξη χρήσης	933.596	1.064.566
Αναγνώριση επένδυσης στην ΕΛΠΕ Δ.Ε.Π.Π.Π.	702.304	—
Μεταφορές λόγω απόσχισης	(24.979)	—
Αύξηση / (επιστροφή) κεφαλαίου στους μετόχους	43.596	22.656
(Απομείωση) αξίας επενδύσεων / Αντιστροφή απομείωσης	—	(31.325)
Μεταφορά από επενδύσεις σε "Περιουσιακά στοιχεία διαθέσιμα προς πώληση"	—	(122.301)
Τέλος Χρήσης	1.654.517	933.596

Στις 3 Ιανουαρίου 2022 η νέα εταιρική δομή ολοκληρώθηκε μέσω της απόσχισης του κλάδου διύλισης, εφοδιασμού και πωλήσεων πετρελαιοειδών και πετροχημικών με σύσταση νέας ανώνυμης εταιρείας (Σημ. 1). Ως μέρος της διαδικασίας, η Εταιρεία μεταβίβασε τις επενδύσεις της στις θυγατρικές ΑΣΠΡΟΦΟΣ Α.Ε., ΝΤΙΑΞΟΝ Α.Ε., ΕΛΠΕ ΑΠΟΜΩΝ ΝΑΥΤΙΚΗ ΕΤΑΙΡΕΙΑ, Global Albania S.A. και ΕΑΚΚΑΑ.Ε. στη θυγατρική εταιρεία, διατήρησε τις υπόλοιπες επενδύσεις σε θυγατρικές και αναγνωρίστηκε νέα επένδυση στην ΕΛΛΗΝΙΚΑ ΠΕΤΡΕΛΑΙΑ Δ.Ε.Π.Π.Π. Α.Ε..

Στις 31 Δεκεμβρίου 2022, η Διοίκηση της ΕΚΟ Α.Β.Ε.Ε. διενήργησε μελέτη απομείωσης της αξίας των περιουσιακών στοιχείων της εταιρείας, σύμφωνα με τα όσα ορίζονται στο ΔΛΠ 36, με βάση τις μετά φόρων ταμειακές ροές που δύναται να παράξει η εταιρεία. Οι επιπτώσεις της ενεργειακής κρίσης και των πληθωριστικών πιέσεων σε συνδυασμό με την αστάθεια στην αγορά, στην οποία δραστηριοποιείται η οικονομική οντότητα θεωρήθηκαν δείκτες απομείωσης,, καθώς θα μπορούσαν να επηρεάσουν τις μελλοντικές ταμειακές ροές των περιουσιακών της στοιχείων.

Κατά τη μελέτη απομείωσης, η εταιρεία ΕΚΟ Α.Β.Ε.Ε. θεωρήθηκε ως μία Μονάδα Δημιουργίας Ταμειακών Ροών (ΜΔΤΡ). Η ανάλυση πραγματοποιήθηκε προσδιορίζοντας την ανακτήσιμη αξία («εύλογη αξία») της ΜΔΤΡ μέσω της μεθόδου αποτίμησης Προεξοφλημένων Ταμειακών Ροών, ξεκινώντας από το εγκεκριμένο πενταετές επιχειρηματικό πλάνο. Το προεξοφλητικό επιτόκιο που χρησιμοποιήθηκε κατά την ανάλυση εκτιμήθηκε σε 7,05% (31 Δεκεμβρίου 2021: 4,12%), ως το μετά φόρων μέσο σταθμικό κόστος κεφαλαίου (WACC) της εταιρείας. Με βάση τον έλεγχο αυτό, ο Όμιλος κατέληξε στο συμπέρασμα ότι η λογιστική αξία των καθαρών περιουσιακών στοιχείων των δραστηριοτήτων λιανικής εμπορίας στην Ελλάδα είναι ανακτήσιμη και, συνεπώς, δεν αναγνωρίστηκε απομείωση.

Θα πρέπει να σημειωθεί ότι οι παραδοχές και τα σενάρια που χρησιμοποιήθηκαν κατά τη μελέτη απομείωσης ενδέχεται να μεταβληθούν μελλοντικά, ιδιαιτέρως σε ένα περιβάλλον που χαρακτηρίζεται από υψηλή μεταβλητότητα. Πιθανές μεταβολές σε ορισμένες μεταβλητές, όπως είναι τα Κέρδη προ φόρων, τόκων και αποσβέσεων (EBITDA) καθώς τα προεξοφλητικά επιτόκια, ενδεχομένως να έχουν σημαντική επίπτωση στην ανακτήσιμη αξία των περιουσιακών στοιχείων της εταιρείας. Εκτιμάται ότι, εάν το μέγεθος του EBITDA ήταν χαμηλότερο κατά 10% κατά τη διάρκεια της περιόδου των αναλυτικών προβλέψεων (2023 – 2027), η ανακτήσιμη αξία θα ήταν χαμηλότερη κατά 10%. Επιπρόσθετα, εάν το WACC που χρησιμοποιήθηκε στη μελέτη απομείωσης ήταν υψηλότερο κατά 0,5% με όλες τις άλλες μεταβλητές να διατηρούνται σταθερές, η ανακτήσιμη αξία θα ήταν χαμηλότερη κατά 13%. Και στα δύο σενάρια ανάλυσης ευαισθησίας που αντιπροσωπεύουν εύλογα πιθανές αλλαγές στις υποθέσεις, η λογιστική αξία την ΜΔΤΡ είναι ανακτήσιμη.

Ο παρακάτω πίνακας παρουσιάζει τη διάκριση μεταξύ των συνεχιζόμενων και διακοπείσων δραστηριοτήτων για όλες τις γραμμές της κατάστασης συνολικών εσόδων της Εταιρείας:

	Έτος που έληξε 31 Δεκεμβρίου 2022		
	Συνεχιζόμενες δραστηριότητες	Διακοπείσες δραστηριότητες	Δημοσιευμένα νούμερα
Έσοδα από συμβάσεις με πελάτες	3.729	8.421.806	8.425.535
Κόστος πωληθέντων	(3.390)	(7.859.707)	(7.863.097)
Μικτό κέρδος / (ζημιά)	339	562.099	562.438
Έξοδα πωλήσεων και λειτουργίας διάθεσης	—	(104.996)	(104.996)
Έξοδα διοικητικής λειτουργίας	(2.567)	(89.981)	(92.548)
Έξοδα ερευνών και ανάπτυξης	—	(124)	(124)
Λοιπά λειτουργικά έσοδα και άλλα κέρδη	3.680	22.043	25.723
Λοιπά λειτουργικά έξοδα και άλλες ζημιές	(3.261)	(46.865)	(50.126)
Λειτουργικό αποτέλεσμα	(1.809)	342.176	340.367
Χρηματοοικονομικά έσοδα	3.400	4.319	7.719
Χρηματοοικονομικά έξοδα	—	(92.775)	(92.775)
Χρηματοοικονομικά έσοδα μισθώσεων	(616)	(494)	(1.110)
Κέρδη / (ζημιές) από συναλλαγματικές διαφορές	—	16.007	16.007
Κέρδη / (Ζημιές) προ φόρων	15.500	277.517	293.017
Φόρος εισοδήματος	(3.410)	(59.926)	(63.336)
Καθαρά κέρδη / (ζημιές)	12.090	217.591	229.681
Λοιπά Συνολικά Εισοδήματα / (Ζημιές):			
Λοιπά Συνολικά Εισοδήματα / (Ζημιές) που δεν θα αναταξινομηθούν μελλοντικά στην κατάσταση αποτελεσμάτων (μετά φόρων):			
Αναλογιστικά κέρδη / (ζημιές) από συνταξιοδοτικά προγράμματα καθορισμένων παροχών	—	(12.940)	(12.940)
Λοιπά συνολικά έσοδα / (ζημιές) από επενδύσεις σε συνδεδεμένες επιχειρήσεις	—	(345)	(345)
Καθαρά Λοιπά Συνολικά Εισοδήματα / (Ζημιές) που δεν θα αναταξινομηθούν μελλοντικά στην κατάσταση αποτελεσμάτων (μετά φόρων):	—	(13.285)	(13.285)
Λοιπά Συνολικά Εισοδήματα / (Ζημιές) που ενδέχεται να αναταξινομηθούν μελλοντικά στην κατάσταση αποτελεσμάτων (μετά φόρων):			
Αναταξινόμηση πράξεων αντιστ. κινδύνου μέσω της κατάστασης συνολικών εισοδημάτων	—	25.472	25.472
Συναλλαγματικές διαφορές και λοιπές κινήσεις	—	(31.794)	(31.794)
Καθαρά Λοιπά Συνολικά Εισοδήματα / (Ζημιές) που ενδέχεται να αναταξινομηθούν μελλοντικά στην κατάσταση αποτελεσμάτων (μετά φόρων):	—	(6.322)	(6.322)
Λοιπά συνολικά εισοδήματα / (ζημιές), καθαρά από φορολογία	—	(19.607)	(19.607)
Συγκεντρωτικά συνολικά έσοδα / (έξοδα) μετά από φόρους	12.090	197.984	210.074

Δεν πραγματοποιήθηκαν σημαντικές συναλλαγές μεταξύ του τέλους του έτους και της ημερομηνίας απόσχισης.

Στον παρακάτω πίνακα παρουσιάζονται τα στοιχεία Ενεργητικού, Παθητικού και Ιδίων Κεφαλαίων που μεταφέρθηκαν στην ΕΛΛΗΝΙΚΑ ΠΕΤΡΕΛΑΙΑ Δ.Ε.Π.Π. Α.Ε..

Υπόλοιπα Έναρξης 3/1/2022	ΕΛΠΕ Α.Ε. πριν την απόσχιση	Υπόλοιπα που μεταφέρθηκαν στην ΕΛΠΕ Δ.Ε.Π.Π. Α.Ε.	Αναγνώριση συμμετοχής HELLENiQ ENERGY ΣΥΜΜΕΤΟΧΩΝ Α.Ε. στην ΕΛΠΕ Δ.Ε.Π.Π. Α.Ε.	Υπόλοιπα HELLENiQ ENERGY ΣΥΜΜΕΤΟΧΩΝ Α.Ε.
Ενεργητικό				
Πάγιο Ενεργητικό				
Ενσώματα πάγια περιουσιακά στοιχεία	2.707.520	2.705.990	—	1.531
Δικαιώματα χρήσης παγίων	26.547	15.705	—	10.841
Άυλα περιουσιακά στοιχεία	53.863	53.589	—	273
Επενδύσεις σε συγγενείς επιχειρήσεις και κοινοπραξίες	933.594	24.979	702.304	1.610.919
Αναβαλλόμενες φορολογικές απαιτήσεις	—	—	—	10.996
Επενδύσεις σε συμμετοχικούς τίτλους	—	—	—	—
Δάνεια, προκαταβολές και λοιπές απαιτήσεις	143.172	41.126	—	102.046
	3.864.696	2.841.390	702.304	1.736.606
Κυκλοφορούν ενεργητικό				
Αποθέματα	1.345.606	1.345.606	—	—
Πελάτες και λοιπές απαιτήσεις	601.890	558.247	—	43.643
Φόρος εισοδήματος εισπρακτέος	13.898	13.898	—	—
Περιουσιακά στοιχεία διαθέσιμα προς πώληση	—	—	—	—
Παράγωγα χρηματοοικονομικά στοιχεία	92.143	92.143	—	—
Ταμειακά διαθέσιμα και ταμειακά ισοδύναμα	843.493	713.493	—	130.000
	2.897.031	2.723.388	—	173.643
Περιουσιακά στοιχεία διαθέσιμα προς πώληση	122.338	—	—	122.338
Σύνολο ενεργητικού	6.884.065	5.564.778	702.304	2.032.587
Σύνολο ιδίων κεφαλαίων	1.994.635	702.304	—	1.994.634
Υποχρεώσεις				
Μακροπρόθεσμες υποχρεώσεις				
Έντοκα Δάνεια	1.149.696	1.149.696	—	—
Υποχρεώσεις μισθώσεων	16.532	8.245	—	8.288
Αναβαλλόμενες φορολογικές υποχρεώσεις	60.807	71.803	—	—
Υποχρεώσεις παροχών προσωπικού λόγω εξόδου από την υπηρεσία	174.211	165.422	—	8.790
Προβλέψεις	22.248	22.248	—	—
Λοιπές μακροπρόθεσμες υποχρεώσεις	11.956	6.737	—	5.219
	1.435.451	1.424.150	—	22.297
Βραχυπρόθεσμες υποχρεώσεις				
Προμηθευτές και λοιπές υποχρεώσεις	2.092.566	2.080.963	—	11.604
Παράγωγα χρηματοοικονομικά στοιχεία	2.214	2.214	—	—
Φόρος εισοδήματος πληρωτέος	416	416	—	—
Έντοκα Δάνεια	1.349.300	1.349.300	—	—
Υποχρεώσεις μισθώσεων	8.216	5.431	—	2.785
Μερίσματα πληρωτέα	1.267	—	—	1.267
	3.453.979	3.438.324	—	15.657
Σύνολο υποχρεώσεων	4.889.430	4.862.474	—	37.953
Σύνολο ιδίων κεφαλαίων και υποχρεώσεων	6.884.065	5.564.778	—	2.032.587

10. Δάνεια, Προκαταβολές και Λοιπές Μακροπρόθεσμες Απαιτήσεις

Όμιλος	31 Δεκεμβρίου 2022	31 Δεκεμβρίου 2021
Δάνεια και προκαταβολές	58.185	67.144
Άλλες μακροπρόθεσμες απαιτήσεις	6.411	6.766
Σύνολο	64.596	73.910

Τα δάνεια και οι προκαταβολές αφορούν κυρίως μακροπρόθεσμες εμπορικές απαιτήσεις που είναι αποτέλεσμα διακανονισμών και πίστωση εμπορευμάτων σε τρίτους σαν κομμάτι των δραστηριοτήτων του κλάδου εμπορίας.

Οι μακροπρόθεσμες εμπορικές απαιτήσεις που είναι αποτέλεσμα διακανονισμών έχουν προεξοφληθεί με μεσοσταθμικό επιτόκιο 6,74% (31 Δεκεμβρίου 2021: 4,47%) για τη διάρκεια της ωφέλιμης ζωής τους.

Μητρική Εταιρεία

Εταιρεία	31 Δεκεμβρίου 2022	31 Δεκεμβρίου 2021
Δάνεια και προκαταβολές	229.400	139.529
Λοιπές μακροπρόθεσμες απαιτήσεις	843	3.643
Σύνολο	230.243	143.172

Τα δάνεια και οι απαιτήσεις της Εταιρείας περιλαμβάνουν μακροπρόθεσμα δάνεια που δόθηκαν σε θυγατρικές του Ομίλου, ύψους €229,4 εκατ. (31 Δεκεμβρίου 2021: €139,5 εκατ.).

11. Αποθέματα

	31 Δεκεμβρίου 2022	31 Δεκεμβρίου 2021
Αργό πετρέλαιο	733.879	546.968
Διυλισμένα και ημιτελή προϊόντα	963.161	714.991
Πετροχημικά	35.777	35.221
Αναλώσιμα, ανταλλακτικά και λοιπές α' ύλες	145.555	115.211
- Μείον: Πρόβλεψη για ανταλλακτικά και λοιπές α' ύλες	(52.130)	(33.256)
Σύνολο	1.826.242	1.379.135

Δεν υπάρχουν ενεχυριασμένα αποθέματα στις 31 Δεκεμβρίου 2022.

Βάσει της νομοθεσίας της ΕΕ και του Διεθνούς Οργανισμού Ενέργειας, η Ελλάδα υποχρεούται στην τήρηση στρατηγικών αποθεμάτων ασφαλείας για 90 ημέρες (Υποχρέωση Τήρησης Αποθεμάτων Ασφαλείας), όπως νομοθετήθηκε με τον Ν. 3054/2002. Η υποχρέωση αυτή μετακυλιέται σε όλες τις εταιρείες που εισάγουν και πωλούν στην εγχώρια αγορά, συμπεριλαμβανομένου και του Ομίλου, οι οποίες πρέπει να τηρούν και να χρηματοδοτούν τα ανάλογα αποθέματα. Τα αποθέματα αυτά αποτελούν μέρος των λειτουργικών αποθεμάτων και αποτιμώνται με τον ίδιο τρόπο. Ο Όμιλος έχει αναθέσει μέρος της υποχρέωσης για την τήρησης αποθεμάτων ασφαλείας στην ΟΤΣΜ (Σημ. 9).

Το κόστος των αποθεμάτων που αναγνωρίζεται ως έξοδο και συμπεριλαμβάνεται στο «Κόστος Πωληθέντων» για το 2022 ανέρχεται σε €11 δις. (31 Δεκεμβρίου 2021: €7,7 δις.). Ο Όμιλος αναγνώρισε ζημιά €26 εκατ. λόγω απομείωσης της αξίας των αποθεμάτων του στην καθαρή ρευστοποιήσιμη τους αξία στις 31 Δεκεμβρίου 2022 (31 Δεκεμβρίου 2021: €1 εκατ. ζημιά). Το ποσό αυτό αναγνωρίστηκε ως έξοδο για τη χρήση του έτους 2022 και συμπεριλήφθηκε στο «Κόστος πωληθέντων» στην Ενοποιημένη Κατάσταση Συνολικών Εισοδημάτων.

Στις 31 Δεκεμβρίου 2022, μετά από εκτεταμένη άσκηση με βάση τόσο ποσοτικά όσο και ποιοτικά κριτήρια για την ταξινόμηση των ανταλλακτικών ως πάγιων στοιχείων ενεργητικού, ο Όμιλος έχει επανεκτιμήσει ποια από τα ανταλλακτικά μπορούν να χαρακτηριστούν κρίσιμα για τις μονάδες διυλιστηρίου και την αντίστοιχη πρόβλεψη για απαξίωση. Ως αποτέλεσμα, ποσό €22 εκατ. (καθαρό από τη σωρευτική πρόβλεψη) έχει μεταφερθεί από τα

ενσώματα πάγια στα αποθέματα (31 Δεκεμβρίου 2021: Μεταφορά €3,8 εκατ. από τα αποθέματα σε πάγια στοιχεία (Σημ. 6). Το ποσό της πρόσθετης πρόβλεψης για να ανταλλακτικά και τα αναλώσιμα για το 2022 είναι €8 εκατ., με την υπόλοιπη αύξηση να αφορά την ανακατάταξη που προαναφέρθηκε.

12. Πελάτες και Λοιπές Απαιτήσεις

Όμιλος	31 Δεκεμβρίου 2022	31 Δεκεμβρίου 2021
Πελάτες	660.810	654.369
-Μείον: Προβλέψεις απομείωσης	(284.662)	(262.947)
Καθαρό υπόλοιπο πελατών	376.148	391.422
Λοιπές απαιτήσεις	473.224	312.457
-Μείον: Προβλέψεις απομείωσης	(46.201)	(37.735)
Καθαρό υπόλοιπο λοιπών απαιτήσεων	427.023	274.722
Προπληρωθέντα έξοδα και λοιπές προκαταβολές	62.938	28.462
Σύνολο	866.109	694.606

Στα πλαίσια διαχείρισης του κεφαλαίου κίνησης ο Όμιλος χρησιμοποιεί υπηρεσίες πρακτόρευσης απαιτήσεων (factoring) για την πιο έγκαιρη είσπραξη απαιτήσεων από τους πελάτες του στην Ελλάδα. Προεισπραχθείσες απαιτήσεις χωρίς δικαίωμα αναγωγής δεν συμπεριλαμβάνονται στα πιο πάνω ποσά, καθώς ο κίνδυνος και η ανταμοιβή από τα συγκεκριμένα συμβόλαια έχουν μεταφερθεί στις υπηρεσίες πρακτόρευσης απαιτήσεων.

Οι λοιπές απαιτήσεις περιλαμβάνουν ως επί το πλείστον ποσά προκαταβολών σε προμηθευτές και σε εργαζομένους, απαιτήσεων από Φ.Π.Α., παρακρατούμενων φόρων, καθώς και ποσά φόρων, εξαιρουμένων ποσών που έχουν καταλογιστεί ως αποτέλεσμα ελέγχων από τις φορολογικές αρχές κατά τα προηγούμενα έτη. Το υπόλοιπο στις 31 Δεκεμβρίου 2022 συμπεριλαμβάνει κυρίως Φ.Π.Α. €98 εκατ. (31 Δεκεμβρίου 2021: €48 εκατ.), μερίσματα εισπραχθέντα €32 εκατ. (31 Δεκεμβρίου 2021: €0), και δεσμευμένες καταθέσεις που αφορούν πρωτίστως απαιτήσεις περιθωρίου ασφαλείας €26 εκατ. (31 Δεκεμβρίου 2021: €9,3 εκατ.). Οι λοιπές απαιτήσεις επίσης περιλαμβάνουν €54 εκατ. βεβαιωμένων επιστροφών Φ.Π.Α. (31 Δεκεμβρίου 2021: €54 εκατ.) που έχουν παρακρατηθεί από το Τελωνείο αναφορικά με φερόμενα «ελλείμματα» αποθεμάτων πετρελαιοειδών. Σε απάντηση αυτής της ενέργειας, ο Όμιλος έχει εναντιωθεί νομικά και αναμένει να ανακτήσει ολόκληρο το ποσό αυτό με την περάτωση της νομικής διαδικασίας (Σημ. 34).

Στον παρακάτω πίνακα αναλύεται το σύνολο των απαιτήσεων από πελάτες:

	31 Δεκεμβρίου 2022	31 Δεκεμβρίου 2021
Μη ληξιπρόθεμα υπόλοιπα	285.636	286.719
Ληξιπρόθεσμα υπόλοιπα	375.174	367.650
Σύνολο απαιτήσεων από πελάτες	660.810	654.369

Η ανάλυση παλαιότητας των ανοιχτών εμπορικών απαιτήσεων, που ήταν ληξιπρόθεσμες, είναι ως ακολούθως:

	31 Δεκεμβρίου 2022	31 Δεκεμβρίου 2021
Εως 30 ημέρες	84.941	74.327
30 - 90 ημέρες	5.543	8.387
Πάνω από 90 ημέρες	284.690	284.936
Σύνολο	375.174	367.650

Σε κάθε ημερομηνία ισολογισμού, ο Όμιλος διενεργεί έλεγχο απομείωσης των απαιτήσεων χρησιμοποιώντας πίνακα με βάσει τον οποίο υπολογίζονται οι αναμενόμενες πιστωτικές ζημιές. Η μέγιστη έκθεση σε πιστωτικό κίνδυνο την ημέρα του Ισολογισμού είναι η λογιστική αξία κάθε κατηγορίας εισπρακτέων ως αναφέρεται

παραπάνω. Οι εξασφαλίσεις που κατέχει ο Όμιλος περιλαμβάνουν κυρίως προσημειώσεις σε ιδιοκτησίες οφειλετών, προσωπικές εγγυήσεις και τραπεζικές εγγυητικές.

Στον παρακάτω πίνακα παρουσιάζεται η πληροφόρηση σχετικά με την έκθεση του Ομίλου σε πιστωτικό κίνδυνο:

	< 30 ημέρες	31 - 90 ημέρες	> 91 ημέρες	Σύνολο
Αναμενόμενο ποσοστό πιστωτικής ζημιάς	0,03 %	4,17 %	99,87 %	43,08 %
Συνολικό ποσό απαιτήσεων	370.577	5.543	284.690	660.810
Αναμενόμενη πιστωτική ζημιά	100	231	284.331	284.662

Η κίνηση της πρόβλεψης απομείωσης της αξίας των απαιτήσεων από πελάτες έχει ως εξής:

	31 Δεκεμβρίου 2022	31 Δεκεμβρίου 2021
Υπόλοιπο 1 Ιανουαρίου	262.947	261.580
- Συναλλαγματικές διαφορές	204	24
- Προσθήκες	23.773	11.312
- Ποσά που έχουν αντιλογισθεί	(1.706)	(9.584)
Απαιτήσεις που διαγράφηκαν ως μη εισπράξιμες	(45)	(385)
Λοιπές κινήσεις	(511)	—
Υπόλοιπο 31 Δεκεμβρίου	284.662	262.947

Η κίνηση στην πρόβλεψη για ενδεχόμενες επισφάλειες έχει καταχωρηθεί στα αποτελέσματα στα έξοδα διοίκησης και διάθεσης.

Η κίνηση της πρόβλεψης απομείωσης της αξίας των λοιπών απαιτήσεων έχει ως εξής:

	31 Δεκεμβρίου 2022	31 Δεκεμβρίου 2021
Υπόλοιπο 1 Ιανουαρίου	37.735	45.416
- Προσθήκες	8.676	766
- Ποσά που έχουν αντιλογισθεί	(46)	(1.211)
- Απαιτήσεις που διαγράφηκαν ως μη εισπράξιμες	(243)	(7.263)
Λοιπές κινήσεις	79	27
Υπόλοιπο 31 Δεκεμβρίου	46.201	37.735

Η κίνηση στην πρόβλεψη για ενδεχόμενες επισφάλειες έχει καταχωρηθεί στα Λοιπά λειτουργικά έσοδα / (έξοδα) και άλλα κέρδη / (ζημιές).

Μητρική Εταιρεία

Η μεταβολή των πελατών και των λοιπών απαιτήσεων της Εταιρείας από τις 3 Ιανουαρίου 2022 (ημέρα απόσχισης, Σημείωση 9) έως τις 31 Δεκεμβρίου 2022 αφορά κυρίως μερίσματα εισπρακτέα από συγγενείς εταιρείες ύψους €32 εκατ. (Σημ. 9).

13. Ταμειακά Διαθέσιμα και Ταμειακά Ισοδύναμα

	31 Δεκεμβρίου 2022	31 Δεκεμβρίου 2021
Διαθέσιμα στο ταμείο και σε τράπεζες	149.255	317.493
Βραχυπρόθεσμες τραπεζικές καταθέσεις	750.921	735.125
Ταμειακά διαθέσιμα και ισοδύναμα	900.176	1.052.618

Για την περίοδο που έληξε 31 Δεκεμβρίου 2022, το τραπεζικό υπόλοιπο σε δολάρια Αμερικής που περιλαμβάνεται στην κατηγορία «Διαθέσιμα στο ταμείο και σε τράπεζες», ανερχόταν σε \$159 εκατ. (ισοδύναμο σε Ευρώ 149 εκατ.). Το αντίστοιχο ποσό για την περίοδο 31 Δεκεμβρίου 2021, ανερχόταν σε \$360 εκατ. (ισοδύναμο σε Ευρώ 317 εκατ.).

Το σταθμισμένο κατά μέσο όρο τρέχον επιτόκιο την ημερομηνία Ισολογισμού ήταν:

	31 Δεκεμβρίου 2022	31 Δεκεμβρίου 2021
Euro	1,05 %	0,01 %
USD	0,01 %	0,01 %

14. Περιουσιακά Στοιχεία Διαθέσιμα προς Πώληση

Στις 10 Δεκεμβρίου 2021, η HELLENiQ ENERGY Συμμετοχών Α.Ε. και το Ταμείο Αξιοποίησης Ιδιωτικής Περιουσίας Ελληνικού Δημοσίου Α.Ε. (Τ.Α.Ι.Π.Ε.Δ.) υπέγραψαν τη σύμβαση πώλησης και αγοράς των μετοχών της ΔΕΠΑ Υποδομών, συγγενούς εταιρείας του Ομίλου, στην Italgas SpA, συνολικού τιμήματος €733 εκατ. με το μερίδιο 35% της συμμετοχής της ΕΛΛΗΝΙΚΑ ΠΕΤΡΕΛΑΙΑ να αντιστοιχεί σε €256 εκατ.. Συνεπώς, από τις 31 Δεκεμβρίου 2021, η επένδυση στη ΔΕΠΑ Υποδομών Α.Ε. ήταν ταξινομημένη ως περιουσιακό στοιχείο διαθέσιμο προς πώληση στη λογιστική αξία του, η οποία είναι χαμηλότερη από την εύλογη αξία που αναφέρθηκε παραπάνω ως το τίμημα του αγοραστή, μείον το κόστος πώλησης. Η λογιστική αξία του πριν την πώληση το Σεπτέμβριο 2022 ήταν €192 εκατ. για τον Όμιλο και €122 εκατ. για την Εταιρεία. Τα αποτελέσματα της δραστηριότητας της ΔΕΠΑ Υποδομών Α.Ε. εμπεριέχονταν στον τομέα ΑΠΕ, αερίου και ενέργειας του Ομίλου στη γραμμή «Κέρδη / (ζημιές) από επενδύσεις σε συνδεδεμένες επιχειρήσεις και κοινοπραξίες» έως τις 30 Νοεμβρίου 2021 η οποία αντιπροσωπεύει τις τελικές διαθέσιμες οικονομικές πληροφορίες πριν από την ημερομηνία της συμφωνίας πώλησης και αγοράς. Από την ημερομηνία ταξινόμησης ως περιουσιακό στοιχείο διαθέσιμο προς πώληση και μετά, δεν εφαρμόζεται η μέθοδος της καθαρής θέσης και η ταξινόμηση έχει γίνει στη χαμηλότερη τιμή μεταξύ κόστους και εύλογης αξίας μείον το κόστος πώλησης.

Την 1η Σεπτεμβρίου 2022 ολοκληρώθηκε η μεταβίβαση του 100% των μετοχών της ΔΕΠΑ Υποδομών στον Όμιλο Italgas SpA. Συνεπώς, αποαναγνωρίστηκε το περιουσιακό στοιχείο προς πώληση (μηδέν στις 31 Δεκεμβρίου 2022). Τα καθαρά έσοδα μετά το κόστος πώλησης ανήλθαν σε €266 εκατ. και προέκυψαν €74 εκατ. κέρδη για τον Όμιλο και €143 εκατ. για την Εταιρεία. Η συναλλαγή πληροί τα κριτήρια που προβλέπονται από τον Ελληνικό Κώδικα Φορολογίας Εισοδημάτων εταιρειών και απαλλάσσεται από τη φορολόγηση. Το κέρδος αυτό καταχωρήθηκε στα Λοιπά λειτουργικά έσοδα και άλλα κέρδη.

15. Μετοχικό Κεφάλαιο

	Αριθμός μετοχών	Κοινές μετοχές	Υπέρ το άρτιο	Σύνολο
1 Ιανουαρίου και 31 Δεκεμβρίου 2021	305.635.185	666.285	353.796	1.020.081
31 Δεκεμβρίου 2022	305.635.185	666.285	353.796	1.020.081

Το εγκεκριμένο μετοχικό κεφάλαιο είναι ίδιο με τις μετοχές που έχουν εκδοθεί και διατεθεί σε μετόχους και είναι πλήρως καταβεβλημένο. Η ονομαστική αξία της μετοχής της Εταιρείας είναι €2,18 (31 Δεκεμβρίου 2021: €2,18).

16. Αποθεματικά

	Τακτικό αποθεματικό	Ειδικά αποθεματικά	Αποθεματικό αντιστάθμισης κινδύνου	Αφορολόγητα αποθεματικά & αποθεματικά Αναπτυξιακών Νόμων	Λοιπά αποθεματικά	Σύνολο
Υπόλοιπο 1 Ιανουαρίου 2021	160.656	86.495	5.709	71.335	(50.237)	273.959
Μεταβολές αποτίμησης συμμετοχικών τίτλων στην εύλογη αξία	—	—	—	—	321	321
Αναταξινόμηση πράξεων αντιστ. κινδύνου μέσω της κατάστασης συνολικών εισοδημάτων	24	—	(31.794)	—	—	(31.794)
Κέρδη / (ζημιές) από συνταξιοδοτικά προγράμματα καθορισμένων παροχών	—	—	—	—	(15.265)	(15.265)
Κέρδη / (ζημιές) από αποτίμηση πράξεων αντιστάθμισης κινδύνου	24	—	24.973	—	—	24.973
Συναλλαγματικές διαφορές και λοιπές κινήσεις	13	—	—	—	89	89
Μεταφορά ληφθείσας επιχορήγησης σε αφορολόγητο αποθεματικό	—	—	—	—	(3.930)	(3.930)
Λοιπές κινήσεις	—	—	—	—	751	751
Υπόλοιπο 31 Δεκεμβρίου 2021	160.656	86.495	(1.112)	71.335	(68.271)	249.104
Μεταβολές αποτίμησης συμμετοχικών τίτλων στην εύλογη αξία	—	—	—	—	17	17
Αναταξινόμηση πράξεων αντιστ. κινδύνου μέσω της κατάστασης συνολικών εισοδημάτων	24	—	(4.941)	—	—	(4.941)
Μεταφορά σε τακτικό και αφορολόγητο αποθεματικό	19.545	—	—	—	—	19.545
Κέρδη / (ζημιές) από συνταξιοδοτικά προγράμματα καθορισμένων παροχών	—	—	—	—	29.676	29.676
Κέρδη / (ζημιές) από αποτίμηση πράξεων αντιστάθμισης κινδύνου	24	—	5.733	—	—	5.733
Συναλλαγματικές διαφορές και λοιπές κινήσεις	13	—	—	—	(314)	(314)
Λοιπές συνολικά κέρδη / (ζημιές) από επενδύσεις σε συνδεδεμένες επιχειρήσεις	—	—	—	—	658	658
Λοιπές κινήσεις	—	—	—	—	(1.765)	(1.765)
Υπόλοιπο 31 Δεκεμβρίου 2022	180.201	86.495	(320)	71.335	(39.999)	297.713

Τακτικό Αποθεματικό

Σύμφωνα με τον Ελληνικό νόμο, οι εταιρείες υποχρεούνται να μεταφέρουν κατά ελάχιστο το 5% των ετήσιων καθαρών κερδών τους σύμφωνα με τα λογιστικά τους βιβλία σε τακτικό αποθεματικό έως ότου το αποθεματικό αυτό ισούται με το ένα τρίτο του μετοχικού τους κεφαλαίου. Το αποθεματικό αυτό δεν μπορεί να διανεμηθεί, αλλά μπορεί να χρησιμοποιηθεί για την διαγραφή ζημιών.

Ειδικά Αποθεματικά

Τα ειδικά αποθεματικά αφορούν κυρίως αποθεματικά που προκύπτουν λόγω φορολογικών αναπροσαρμογών σύμφωνα με τις ισχύουσες διατάξεις προηγούμενων χρήσεων.

Αφορολόγητα Αποθεματικά και Αποθεματικά Αναπτυξιακών Νόμων

Αυτά τα αποθεματικά αφορούν κέρδη που δεν έχουν φορολογηθεί με βάση τον ισχύοντα φορολογικό συντελεστή σύμφωνα με το εκάστοτε ισχύον φορολογικό πλαίσιο στην Ελλάδα και περιλαμβάνουν αποθεματικά τα οποία προέρχονται από φορολογημένα κέρδη και αφορούν ίδια συμμετοχή σε αναπτυξιακούς νόμους. Τα αποθεματικά αυτά θα είναι φορολογητέα με βάση το φορολογικό συντελεστή που θα ισχύει κατά το χρόνο της διανομής τους στους μετόχους ή μετατροπής τους σε μετοχικό κεφάλαιο, κάτω από συγκεκριμένες συνθήκες.

Αποθεματικό αντιστάθμισης κινδύνου

Το αποθεματικό αντιστάθμισης κινδύνου χρησιμοποιείται για τη καταχώρηση κερδών ή ζημιών από παράγωγα χρηματοοικονομικά προϊόντα, τα οποία μπορούν να χαρακτηριστούν ως παράγωγα αντιστάθμισης μελλοντικών ταμειακών ροών (cash flow hedges) και αναγνωρίζονται στα λοιπά συνολικά έσοδα. Όταν η συναλλαγή με την οποία συσχετίζεται η πράξη αντιστάθμισης επηρεάζει την κατάσταση συνολικών εισοδημάτων, τότε τα αντίστοιχα ποσά μεταφέρονται επίσης από τα λοιπά συνολικά έσοδα στην κατάσταση συνολικών εισοδημάτων στο κόστος πωληθέντων. Στις 31 Δεκεμβρίου 2022 τα κέρδη / (ζημιές) του αποθεματικού αντιστάθμισης κινδύνου σχετίζονται με τις συναλλαγές της Σημείωσης 3 για τον κίνδυνο μεταβολής τιμών.

Λοιπά Αποθεματικά

Τα λοιπά αποθεματικά αποτελούνται κατά κύριο λόγο από αναλογιστικές ζημιές συνταξιοδοτικών προγραμμάτων.

Η κατηγορία λοιπά αποθεματικά περιλαμβάνει:

- (i) Αναλογιστικά κέρδη / (ζημιές) από συνταξιοδοτικά προγράμματα καθορισμένων παροχών, που προέρχονται α) από εμπειρικές προσαρμογές (το αποτέλεσμα των διαφορών μεταξύ των προηγούμενων αναλογιστικών παραδοχών και αυτών που τελικά έλαβαν χώρα) και β) από αλλαγές στις αναλογιστικές παραδοχές. Τα παραπάνω αφορούν τον Όμιλο και την Εταιρεία.
- (ii) Μεταβολές στην εύλογη αξία των επενδύσεων που έχουν κατηγοριοποιηθεί ως επενδύσεις σε συμμετοχικούς τίτλους που αφορούν τον Όμιλο.
- (iii) Συναλλαγματικές διαφορές που προκύπτουν από τη μετατροπή νομίσματος κατά την ενοποίηση των εταιρειών εξωτερικού, αναγνωρίζονται στα λοιπά συνολικά έσοδα και συσσωρεύονται στα άλλα αποθεματικά. Το σωρευτικό ποσό μεταφέρεται στην κατάσταση αποτελεσμάτων του έτους όταν οι συμμετοχές μεταβιβαστούν και αφορά την Εταιρεία.

Εταιρεία	Τακτικό αποθεματικό	Ειδικά αποθεματικά	Αποθεματικό αντιστάθμισης κινδύνου	Αφορολόγητα αποθεματικά & αναπτυξιακών νόμων	Λοιπά Αποθεματικά	Σύνολο
Υπόλοιπο 1 Ιανουαρίου 2021	160.656	86.495	5.709	71.255	(44.539)	279.576
Λοιπά συνολικά εισοδήματα / (ζημιές)	—	—	(6.322)	—	(12.612)	(18.934)
Υπόλοιπο στις 31 Ιανουαρίου 2021	160.656	86.495	(613)	71.255	(57.151)	260.642
Υπόλοιπο 1 Ιανουαρίου 2022	160.656	86.495	(613)	71.255	(57.151)	260.642
Μεταφορά σε τακτικό και αφορολόγητο αποθεματικό	19.545	—	—	—	—	19.545
Αναλογιστικά κέρδη / (ζημιές) από συνταξιοδοτικά προγράμματα καθορισμένων παροχών	—	—	—	—	917	917
Μεταφορά λόγω απόσχισης στην ΕΛΠΕ ΔΕΠΠΠ Α.Ε.	—	(80.525)	613	(71.255)	—	(151.167)
Αποθεματικό απόσχισης	—	151.167	—	—	—	151.167
Υπόλοιπο 31 Δεκεμβρίου 2022	180.201	157.137	—	—	(56.234)	281.104

Τα αποθεματικά αντιστάθμισης κινδύνου, μέρος των ειδικών αποθεματικών, τα αφορολόγητα και τα αποθεματικά αναπτυξιακών νόμων που σχετίζονται με την Εταιρεία (πρώην ΕΛΛΗΝΙΚΑ ΠΕΤΡΕΛΙΑΙΑ Ε.) μεταβιβάστηκαν κατά τη απόσχιση στη νεοσύστατη εταιρεία (ΕΛΠΕ Δ.Ε.Π.Π.) καθώς αφορούν τους κλάδους της Διύλισης και των Πετροχημικών (Σημ. 1 και 7). Στη συνέχεια, δημιουργήθηκε αποθεματικό ίσης αξίας στην κατηγορία των ειδικών αποθεματικών για τη Μητρική Εταιρεία.

17. Προμηθευτές και Λοιπές Υποχρεώσεις

	31 Δεκεμβρίου 2022	31 Δεκεμβρίου 2021
Προμηθευτές	1.282.070	1.667.358
Δεδουλευμένα έξοδα	456.546	365.503
Λοιπές υποχρεώσεις	97.341	113.698
Σύνολο	1.835.957	2.146.559

Αναταξινόμηση: Το υπόλοιπο των δεδουλευμένων εξόδων στις 31 Δεκεμβρίου 2021 αναταξινομήθηκε για να εξαιρέσει τα δικαιώματα ρύπων διοξειδίου του άνθρακα (EUAs) €52,8 εκατ., τα οποία μεταφέρθηκαν στα άυλα περιουσιακά στοιχεία (χρέωση). Περισσότερες λεπτομέρειες γι' αυτή την αλλαγή αναφέρονται στη Σημ. 2.25.

Η γραμμή "Προμηθευτές" αποτελείται από ποσά πληρωτέα ή δεδουλευμένα τα οποία αφορούν αργό πετρέλαιο, πετρελαιοειδή προϊόντα και υπηρεσίες.

Το υπόλοιπο των "Προμηθευτών", στις 31 Δεκεμβρίου 2022 και στις 31 Δεκεμβρίου 2021, περιλαμβάνει ποσά οφειλόμενα σε αγορές αργού πετρελαίου του Ιράν, οι οποίες πραγματοποιήθηκαν μεταξύ Δεκεμβρίου 2011 και Μαρτίου 2012, στα πλαίσια του μακροπρόθεσμου συμβολαίου με την ΝΙΟΚ. Παρά τις συνεχείς προσπάθειες του Ομίλου να αποπληρώσει τις συγκεκριμένες υποχρεώσεις από τον Ιανουάριο μέχρι και τον Ιούνιο 2012 μέσω του διεθνούς τραπεζικού συστήματος, αυτό δεν κατέστη εφικτό, λόγω της μη αποδοχής πληρωμών από το διεθνές τραπεζικό σύστημα, προς Ιρανικές τράπεζες και κυβερνητικές εταιρείες, λόγω επιβολής ρητών ή σιωπηρών διεθνών κυρώσεων. Κατά την περίοδο από τις 16 Ιανουαρίου 2016 έως τις 8 Μαΐου 2018, οπότε και ανεστάλησαν οι κυρώσεις, ο Όμιλος πραγματοποίησε με επιτυχία αρκετές πληρωμές έναντι μέρους αυτών των οφειλών. Μετά την εκ νέου εφαρμογή των σχετικών κυρώσεων από τις Ηνωμένες Πολιτείες, από τις 8 Μαΐου 2018 κι έπειτα, δεν πραγματοποιήθηκαν παραδόσεις αργού πετρελαίου από το Ιράν, ούτε πληρωμές.

Τα δεδουλευμένα έξοδα για την περίοδο που έληξε στις 31 Δεκεμβρίου 2022 περιλαμβάνουν ποσό €303 εκατ. (31 Δεκεμβρίου 2021: €280 εκατ.), που αφορά εκτίμηση κόστους για τα δικαιώματα εκπομπής ρύπων διοξειδίου του άνθρακα, με σκοπό την κάλυψη του σχετικού ελλείμματος του Ομίλου κατά τις 31 Δεκεμβρίου 2022.

Οι λοιπές υποχρεώσεις αφορούν μισθοδοσία, λοιπές δαπάνες προσωπικού και διάφορους φόρους και τέλη.

18. Δανεισμός

	31 Δεκεμβρίου 2022	31 Δεκεμβρίου 2021
Μακροπρόθεσμος δανεισμός		
Δεσμευτικές Ανακυκλούμενες Πιστωτικές Γραμμές	753.820	894.598
Ευρώ-ομόλογα	595.923	593.725
Χρηματοδοτήσεις Έργων (Project Finance)	83.287	28.208
Σύνολο μακροπρόθεσμων δανείων	1.433.029	1.516.531
Βραχυπρόθεσμος δανεισμός		
Δεσμευτικές Ανακυκλούμενες Πιστωτικές Γραμμές	867.922	882.256
Ανακυκλούμενες Πιστωτικές Γραμμές	534.009	589.298
Χρηματοδοτήσεις Έργων (Project Finance)	7.393	2.939
Τρέχον υπόλοιπο μακροπρόθεσμων δανείων	1.409.324	1.474.493
Σύνολο δανείων	2.842.353	2.991.024

Ο Όμιλος διενεργεί κεντρικά τις χρηματοδοτικές του δραστηριότητες, συντονίζοντας και ελέγχοντας τη χρηματοδότηση και ταμειακή διαχείριση όλων των εταιρειών του. Στο πλαίσιο αυτό, ιδρύθηκε η Hellenic Petroleum Finance Plc (HPF) τον Νοέμβριο του 2005 στο Ηνωμένο Βασίλειο η οποία είναι 100% θυγατρική της Εταιρείας, για να ενεργεί ως ο κεντρικός χρηματοοικονομικός φορέας του Ομίλου.

Η λήξη του μακροπρόθεσμου δανεισμού έχει ως ακολούθως:

	31 Δεκεμβρίου 2022	31 Δεκεμβρίου 2021
Μεταξύ 1 και 2 ετών	726.306	797.533
Μεταξύ 2 και 5 ετών	660.496	703.251
Πάνω από 5 έτη	46.227	15.747
Σύνολο	1.433.029	1.516.531

Τα αντίστοιχα ποσά των συμβατικών (μη προεξοφλημένων) ταμειακών ροών που περιλαμβάνουν κεφάλαιο και τόκους, γνωστοποιούνται στη Σημείωση 3.1..

Τα πραγματικά σταθμισμένα μέσα περιθώρια την ημερομηνία του Ισολογισμού είναι τα παρακάτω:

Δανεισμός	Νόμισμα	31 Δεκεμβρίου 2022	31 Δεκεμβρίου 2021
Βραχυπρόθεσμος τραπεζικός δανεισμός			
- Μεταβλητό Euribor + περιθώριο	Ευρώ	2,45 %	2,47 %
- Μεταβλητό Libor + Περιθώριο	Δολλάριο Αμερικής	2,40 %	2,40 %
- Μεταβλητό Belibor + περιθώριο	Δηνάριο Σερβίας	— %	1,45 %
- Μεταβλητό Επιτόκιο αναφοράς + περιθώριο	Λεβ Βουλγαρίας	1,10 %	1,21 %
Μακροπρόθεσμος τραπεζικός δανεισμός			
- Μεταβλητό Euribor + Περιθώριο	Ευρώ	2,09 %	2,64 %
- Σταθερό επιτόκιο	Ευρώ	2,00 %	2,00 %

Η ανάλυση ανά νόμισμα των δανείων είναι η ακόλουθη:

	31 Δεκεμβρίου 2022	31 Δεκεμβρίου 2021
Ευρώ	2.810.535	2.956.532
Δολλάριο Αμερικής	6.344	9.792
Δηνάριο Σερβίας	—	4.763
Λεβ Βουλγαρίας	25.474	19.937
Σύνολο δανεισμού	2.842.353	2.991.024

Η λογιστική αξία των δανείων που είναι εκφρασμένα σε USD σχετίζεται με πρακτορεία απαιτήσεων. Ο Όμιλος διενεργεί κεντρικά τις χρηματοδοτικές του δραστηριότητες, συντονίζοντας και ελέγχοντας τη χρηματοδότηση και ταμειακή διαχείριση όλων των εταιρειών του. Στο πλαίσιο αυτό, η HellenicPetroleum Finance Plc (HPF) ιδρύθηκε τον Νοέμβριο του 2005 στο Ηνωμένο Βασίλειο και είναι 100% θυγατρική της HELLENiQ ENERGY Συμμετοχών Α.Ε., για να ενεργεί ως ο κεντρικός χρηματοοικονομικός φορέας του Ομίλου.

Τα δάνεια του Ομίλου, στις 31 Δεκεμβρίου 2022 και 31 Δεκεμβρίου 2021, αναλύονται ανά είδος και ημερομηνία λήξης, στον πίνακα που ακολουθεί (σε € εκατ.):

	Εταιρεία	Λήξη	31 Δεκεμβρίου 2022	Υπόλοιπο στις 31 Δεκεμβρίου 2021
€400 εκατ. Κοινοπρακτική Ανακυκλούμενη Πιστωτική Γραμμή Ιουν. 2023	ΕΛΠΕ Δ.Ε.Π.Π. Α.Ε.	Ιούν. 2023	339	397
€400 εκατ. Κοινοπρακτική Ανακυκλούμενη Πιστωτική Γραμμή Δεκ. 2025	ΕΛΠΕ Δ.Ε.Π.Π. Α.Ε.	Δεκ. 2025	292	384
€400 εκατ. Ανακυκλούμενη Πιστωτική Γραμμή Δεκ. 2023	ΕΛΠΕ Δ.Ε.Π.Π. Α.Ε.	Δεκ. 2023	279	398
€400 εκατ. Ανακυκλούμενη Πιστωτική Γραμμή Μάι. 2025	ΕΛΠΕ Δ.Ε.Π.Π. Α.Ε.	Μάι. 2025	348	399
€100 εκατ. Ανακυκλούμενη Πιστωτική Γραμμή 2023	ΕΛΠΕ Δ.Ε.Π.Π. Α.Ε.	Μαρ. 2023	100	100
€100 εκατ. Ανακυκλούμενη Πιστωτική Γραμμή 2024	ΕΛΠΕ Δ.Ε.Π.Π. Α.Ε.	Οκτ. 2024	100	100
€150 εκατ. Ανακυκλούμενη Πιστωτική Γραμμή 2023	ΕΛΠΕ Δ.Ε.Π.Π. Α.Ε.	Οκτ. 2023	150	—
Ευρώ-ομόλογο €599 εκατ.	HPF Plc	Οκτ. 2024	596	594
Project Finance Εύβοια 1	ΕΛΠΕ ΑΝΑΝΕΩΣΙΜΕΣ ΑΙΟΛΙΚΑ ΠΑΡΚΑ ΕΥΒΟΙΑΣ ΜΟΝΟΠΡΟΣΩΠΗ Α.Ε.	Δεκ. 2032	10	12
Project Finance Εύβοια 2	ΕΛΠΕ ΑΝΑΝΕΩΣΙΜΕΣ ΑΙΟΛΙΚΑ ΠΑΡΚΑ ΕΥΒΟΙΑΣ ΜΟΝΟΠΡΟΣΩΠΗ Α.Ε.	Δεκ. 2030	17	19
Project Finance Μάνη 1	ΑΙΟΛΙΚΟ ΠΑΡΚΟ ΣΑΓΙΑΣ Α.Ε.	Ιούλ. 2037	29	—
Project Finance Μάνη 2	ΑΙΟΛΙΚΟ ΠΑΡΚΟ ΜΑΚΡΥΛΑΚΚΩΜΑ Α.Ε.	Ιούλ. 2037	34	—
€30 εκατ. Κοινοπρακτικό δάνειο ΤΤΑ Δεκ. 2037	HELPE DIGITAL Α.Ε.	Δεκ. 2037	3	—
€30 εκατ. Ανακυκλούμενη Πιστωτική Γραμμή 2024	ΕΚΟ Βουλγαρία	Δεκ. 2024	11	11
Συμβάσεις διμερών πιστωτικών γραμμών	Διάφορες	Διάφορα	534	578
Σύνολο			2.843	2.991

Περαιτέρω πληροφορίες σχετικές για τα ποσά των δανείων του Ομίλου που θα πρέπει να αποπληρωθούν ή να αναχρηματοδοτηθούν εντός του 2022 περιλαμβάνονται στη Σημείωση 3.1.γ «Κίνδυνος Ρευστότητας».

Για τις χρήσεις που έληξαν 31 Δεκεμβρίου 2022 και 31 Δεκεμβρίου 2021, οι όροι των δανείων εξυπηρετούνται πλήρως.

Η αναχρηματοδότηση των δανείων εντός του 2022 πραγματοποιήθηκε κατά τη λήξη τους και ως εκ τούτου δεν είχε καμία επίδραση στα κέρδη ή τις ζημιές του Ομίλου.

Οι σημαντικότερες κινήσεις των δανείων για την περίοδο που έληξε στις 31 Δεκεμβρίου 2022, περιγράφονται παρακάτω:

Ανακυκλούμενη Πιστωτική Γραμμή €100 εκατ. λήξης Μαρτίου 2023

Το Δεκέμβριο 2022, η ΕΛΠΕ Δ.Ε.Π.Π. Α.Ε. προχώρησε στην επέκταση της ανακυκλούμενης πιστωτικής γραμμής ύψους €100 για 3 μήνες. Η ΕΛΠΕ Δ.Ε.Π.Π. Α.Ε. ολοκλήρωσε την επαναχρηματοδότηση της πιστωτικής γραμμής το Φεβρουάριο 2023.

Ανακυκλούμενη Πιστωτική Γραμμή €150 εκατ. λήξης Οκτωβρίου 2023

Τον Οκτώβριο 2021, η ΕΛΠΕ Δ.Ε.Π.Π. Α.Ε. προχώρησε σε σύναψη ανακυκλούμενης πιστωτικής γραμμής ύψους €150 εκατ. με διάρκεια 2 έτη. Το υπόλοιπο στις 31 Δεκεμβρίου 2022 ήταν €150 εκατ. (31 Δεκεμβρίου 2021: €0). Η

ΕΛΠΕ Δ.Ε.Π.Π. Α.Ε. ολοκλήρωσε την επαναχρηματοδότηση της πιστωτικής γραμμής το Φεβρουάριο 2023..

Ανακυκλούμενη Πιστωτική Γραμμή €100 εκατ. λήξης Οκτωβρίου 2024

Τον Οκτώβριο 2021, η ΕΛΠΕ Δ.Ε.Π.Π. Α.Ε. προχώρησε σε σύναψη ανακυκλούμενης πιστωτικής γραμμής ύψους €100 εκατ. με διάρκεια 3 έτη. Το υπόλοιπο στις 31 Δεκεμβρίου 2022 ήταν €100 εκατ.. Η ΕΛΠΕ Δ.Ε.Π.Π. Α.Ε. ολοκλήρωσε την επαναχρηματοδότηση της πιστωτικής γραμμής το Φεβρουάριο 2023 .

Ανακυκλούμενη Πιστωτική Γραμμή €30 εκατ. λήξης Δεκεμβρίου 2024

Το Δεκέμβριο 2022, η ΕΚΟ Βουλγαρία προχώρησε σε επέκταση της ανακυκλούμενης πιστωτικής γραμμής ύψους €30 εκατ. για 2 έτη. Το υπόλοιπο στις 31 Δεκεμβρίου 2022 ήταν €11 εκατ..

Ανακυκλούμενη Πιστωτική Γραμμή €400 εκατ. λήξης Μαΐου 2025

Το Νοέμβριο 2022, η ΕΛΠΕ Δ.Ε.Π.Π. Α.Ε. αναχρηματοδότησε την ανακυκλούμενη πιστωτική γραμμή ύψους €400 εκατ. με μια καινούργια ίδιου ποσού, διάρκειας 2,5 ετών με δυνατότητα επέκτασης 1 έτους. Το υπόλοιπο στις 31 Δεκεμβρίου 2022 ήταν €350 εκατ..

Κοινοπρακτική Ανακυκλούμενη Πιστωτική Γραμμή €400 εκατ. λήξης Δεκεμβρίου 2024

Το Δεκέμβριο 2022, η ΕΛΠΕ Δ.Ε.Π.Π. Α.Ε. αναχρηματοδότησε την ανακυκλούμενη πιστωτική γραμμή ύψους €400 εκατ. με μια καινούργια ίδιου ποσού, διάρκειας 3 ετών με δυνατότητα επέκτασης 1 έτους. Το υπόλοιπο στις 31 Δεκεμβρίου 2022 ήταν €295 εκατ..

Κοινοπρακτικό δάνειο Ταμείου Ανάπτυξης και Ανθεκτικότητας (ΤΑΑ) λήξης Δεκεμβρίου 2037

Τον Αύγουστο 2022, η ΕΛΠΕ Digital Α.Ε., 100% θυγατρική της HELLENiQ ENERGY Συμμετοχών Α.Ε. προχώρησε σε σύναψη δανείου ύψους €30 εκατ. με την συμμετοχή του Ταμείου Ανάπτυξης και Ανθεκτικότητας (ΤΤΑ). Το υπόλοιπο στις 31 Δεκεμβρίου 2022 ήταν €3 εκατ..

Συμβάσεις διμερών πιστωτικών γραμμών

Τον Ιούνιο 2022, η Ελληνικά Πετρέλαια Ακινήτων Μονοπρόσωπη Α.Ε., 100% θυγατρική της HELLENiQ ENERGY Συμμετοχών Α.Ε. υπέγραψε νέα διμερή πιστωτική γραμμή ύψους €50 εκατ.. Το υπόλοιπο της στις 31 Δεκεμβρίου 2022 ήταν €50 εκατ..

Οι εταιρείες του Ομίλου διατηρούν επίσης δεσμευμένες και μη δεσμευμένες δανειακές γραμμές με άλλες τράπεζες για την κάλυψη γενικών χρηματοδοτικών αναγκών και ανανεώνονται σύμφωνα με τις χρηματοοικονομικές ανάγκες του Ομίλου. Η πλειοψηφία των δανειακών γραμμών αφορά σε βραχυπρόθεσμα δάνεια που έχει συνάψει η ΕΛΠΕ Δ.Ε.Π.Π. Α.Ε..

Στον παρακάτω πίνακα παρουσιάζονται οι αλλαγές των υποχρεώσεων που προκύπτουν από τις χρηματοδοτικές δραστηριότητες:

	1 Ιανουαρίου 2022	Ταμειακές εισορές - δάνεια	Ταμειακές εισορές - ανάληψη δανείων μέσω εξαγοράς θυγατρικής	Ταμειακές εκροές - δάνεια	Ταμειακές ροές - χρηματοοικ ονομικά έξοδα	Συναλλαγμ ατικές διαφορές	Μη ταμειακές κινήσεις	31 Δεκεμβρίου 2022
	€000	€000	€000	€000	€000	€000	€000	€000
Βραχυπρόθε σμα δάνεια	1.474.494	380.553	—	(454.273)	—	—	8.550	1.409.324
Μακροπρόθ εσμα δάνεια	1.516.530	658.142	63.941	(800.324)	(5.000)	—	(261)	1.433.029
Σύνολο	2.991.025	1.038.695	63.941	(1.254.597)	(5.000)	—	8.289	2.842.353

	1 Ιανουαρίου 2021	Ταμειακές εισορές - δάνεια	Ταμειακές εισορές - ανάληψη δανείων μέσω εξαγοράς θυγατρικής	Ταμειακές εκροές - δάνεια	Ταμειακές ροές - χρηματοοικ ονομικά έξοδα	Συναλλαγμ ατικές διαφορές	Μη ταμειακές κινήσεις	31 Δεκεμβρίου 2021
	€000	€000	€000	€000	€000	€000	€000	€000
Βραχυπρόθε σμα δάνεια	744.562	334.059	—	(474.051)	(4.625)	—	874.548	1.474.493
Μακροπρόθ εσμα δάνεια	2.131.370	220.000	32.561	—	(750)	—	(866.650)	1.516.531
Σύνολο	2.875.932	554.059	32.561	(474.051)	(5.375)	—	7.898	2.991.024

Στις 31 Δεκεμβρίου 2022, ορισμένες δανειακές διευκολύνσεις που συνδέονται με τις τέσσερις θυγατρικές που αποκτήθηκαν από τον Όμιλο το 2022 (Αιολικό Πάρκο Μακρυλάκκωμα Α.Ε. και Αιολικό Πάρκο Σαγιάς Α.Ε.) και το 2021 (Αιολική Ενεργειακή Ευβοίας Α.Ε. και Αιολική Ενεργειακή Αχλαδότοπος Α.Ε.), ύψους €91 εκατ. (31 Δεκεμβρίου 2021: €31 εκατ.) περιλαμβάνουν χρηματοοικονομικούς όρους, για τη διατήρηση ορισμένων δεικτών που ισχύουν μόνο προς τις αντίστοιχες οντότητες και ορισμένα ενέχυρα (συμπεριλαμβανομένων των παγίων στοιχείων ενεργητικού των εταιρειών και ορισμένων λογαριασμών μετρητών). Η Διοίκηση του Ομίλου παρακολουθεί την απόδοση των παραπάνω θυγατρικών για να διασφαλίσει τη συμμόρφωση με τους ανωτέρω χρηματοοικονομικούς όρους.

19. Υποχρεώσεις Μισθώσεων

Τα υπόλοιπα των υποχρεώσεων μισθώσεων και οι κινήσεις της περιόδου έχουν ως εξής:

Όμιλος	Σημ.	31 Δεκεμβρίου 2022	31 Δεκεμβρίου 2021
Υπόλοιπο 1 Ιανουαρίου		201.796	201.136
Προσθήκες		38.994	19.935
Αποσύρσεις		(11.471)	(3.248)
Μετατροπές		15.315	16.338
Χρηματοοικονομικό κόστος	28	9.259	10.090
Αποπληρωμές (κεφαλαίου και τόκων)		(45.781)	(42.166)
Συναλλαγματικές διαφορές		(13)	1
Λοιπές κινήσεις		18	(291)
Υπόλοιπο 31 Δεκεμβρίου		208.117	201.795
Τρέχων υπόλοιπο		30.372	29.499
Μακροπρόθεσμο υπόλοιπο		177.745	172.296

Τα παρακάτω ποσά αναγνωρίστηκαν στην ενοποιημένη κατάσταση συνολικών εισοδημάτων:

	Σημ.	31 Δεκεμβρίου 2022	31 Δεκεμβρίου 2021
Αποσβέσεις δικαιωμάτων χρήσης παγίων	7	39.781	40.472
Χρηματοοικονομικό κόστος δικαιωμάτων μισθώσεων	28	9.259	10.090
Έξοδα βραχυπρόθεσμων μισθώσεων		1.599	1.094
Έξοδα μισθώσεων χαμηλής αξίας		92	33
Μεταβλητές μισθώσεις		950	508
Συνολικό ποσό που αναγνωρίστηκε στην κατάσταση συνολικών εισοδημάτων		51.681	52.197

Η ανάλυση παλαιότητας των μισθώσεων παρουσιάζεται στον παρακάτω πίνακα.

	< 1 έτους	Μεταξύ 1 και 5 ετών	Πάνω των 5 ετών	Σύνολο
Υπόλοιπο 31 Δεκεμβρίου				
Υποχρεώσεις μισθώσεων	35.206	100.867	172.780	308.853

Μητρική Εταιρεία

Εταιρεία	31 Δεκεμβρίου 2022	31 Δεκεμβρίου 2021
Υπόλοιπο 1 Ιανουαρίου	24.748	30.563
Προσθήκες	11.324	3.955
Αποσύρσεις	(23.003)	—
Μετατροπές	—	(272)
Χρηματοοικονομικό κόστος	461	1.110
Αποπληρωμές (κεφαλαίου και τόκων)	(2.663)	(10.381)
Λοιπές κινήσεις	1	(227)
Υπόλοιπο 31 Δεκεμβρίου	10.868	24.748
Τρέχων υπόλοιπο	1.257	8.216
Μακροπρόθεσμο υπόλοιπο	9.611	16.532

Εταιρεία	Σημ.	31 Δεκεμβρίου 2022	31 Δεκεμβρίου 2021
Αποσβέσεις δικαιωμάτων χρήσης παγίων	7	2.661	9.294
Χρηματοοικονομικό κόστος δικαιωμάτων μισθώσεων		461	1.110
Έξοδα βραχυπρόθεσμων μισθώσεων		—	59
Συνολικό ποσό που αναγνωρίστηκε στην κατάσταση συνολικών εισοδημάτων		3.122	10.463

20. Αναβαλλόμενη Φορολογία

Οι αναβαλλόμενες φορολογικές απαιτήσεις και υποχρεώσεις συμψηφίζονται όταν υπάρχει εφαρμόσιμο νομικό δικαίωμα να συμψηφισθούν οι τρέχουσες φορολογικές απαιτήσεις έναντι των τρεχουσών φορολογικών υποχρεώσεων και όταν οι αναβαλλόμενοι φόροι εισοδήματος αφορούν στην ίδια φορολογική αρχή.

Τα ποσά όπως αναγνωρίστηκαν στην ενοποιημένη κατάσταση οικονομικής θέσης είναι τα παρακάτω:

	31 Δεκεμβρίου 2022	31 Δεκεμβρίου 2021
Αναβαλλόμενες φορολογικές απαιτήσεις	91.204	75.702
Αναβαλλόμενες φορολογικές υποχρεώσεις	(202.523)	(89.478)
	(111.319)	(13.776)

Η μεταβολή της αναβαλλόμενης φορολογικής απαίτησης / υποχρέωσης είναι ως ακολούθως:

	31 Δεκεμβρίου 2022	31 Δεκεμβρίου 2021
Υπόλοιπο 1 Ιανουαρίου	(13.776)	39.589
Αποτελέσματα χρήσης	(89.536)	(60.141)
Κινήσεις στην καθαρή θέση	(7.500)	4.548
Αναπροσαρμογή καθαρής θέσης (ΔΛΠ 19)	—	903
Λοιπές κινήσεις	(507)	1.325
Υπόλοιπο 31 Δεκεμβρίου	(111.319)	(13.776)

Ο αναβαλλόμενος φόρος αναφέρεται στις παρακάτω κατηγορίες:

	31 Δεκεμβρίου 2022	31 Δεκεμβρίου 2021
Ενσώματων παγίων και άυλων περιουσιακών στοιχείων	(234.199)	(231.702)
Αποτίμηση αποθεμάτων	12.764	11.031
Μη πραγματοποιηθείσες συναλλαγματικές διαφορές	(3.649)	(5.120)
Προβλέψεις παροχών προσωπικού	35.485	43.417
Προβλέψεις επισφαλών υπολοίπων πελατών	34.533	33.002
Παράγωγα χρηματοοικονομικά εργαλεία σε εύλογη αξία	(738)	(20.099)
Δαπάνη τόκων εκπεστέα στις επόμενες χρήσεις (υποκεφαλαιοδότηση)	6.208	39.103
Μεταφερόμενες φορολογικές ζημιές προς συμψηφισμό	10.154	48.726
Προβλέψεις για περιβαλλοντικές δαπάνες	4.687	46.846
Απαξίωση συμμετοχών	11.603	15.762
Μη πραγματοποιημένα διαιτηρικά κέρδη στα αποθέματα του Ομίλου	(912)	496
Λοιπές μεταβολές σε σχέση με προβλέψεις και δεδουλευμένα έξοδα	10.967	3.978
Μισθώσεις (ΔΠΧΑ 16)	1.778	783
Υπόλοιπο τέλους έτους	(111.319)	(13.776)

Οι αναβαλλόμενες φορολογικές απαιτήσεις που προκύπτουν από αχρησιμοποίητες φορολογικές ζημιές προς συμψηφισμό σε μελλοντικές χρήσεις αναγνωρίζονται μόνο εφόσον είναι πιθανό ότι θα συμψηφιστούν με μελλοντικά φορολογικά κέρδη. Οι αναβαλλόμενες φορολογικές απαιτήσεις που αναγνωρίστηκαν από τον Όμιλο για αχρησιμοποίητες φορολογικές ζημιές ανήλθαν σε €10 εκατ. στις 31 Δεκεμβρίου 2022 (31 Δεκεμβρίου 2021: €49 εκατ.), καθώς με βάση το εγκεκριμένο επιχειρηματικό πλάνο, ο Όμιλος κρίνει ότι υπάρχει η δυνατότητα συμψηφισμού των φορολογικών ζημιών με μελλοντικά φορολογικά κέρδη. Οι φορολογικές ζημιές μπορούν να μεταφερθούν σε επόμενες χρήσεις ανάλογα τη φορολογική νομοθεσία που ισχύει σε κάθε φορολογική δικαιοδοσία. Στην Ελλάδα οι φορολογικές ζημιές μπορούν να μεταφερθούν για μέγιστο διάστημα πέντε ετών.

Το 2014, εφαρμόστηκαν για πρώτη φορά οι διατάξεις του αρ. 49 του Ν. 4172/2013 περί υποκεφαλαιοδότησης σύμφωνα με τις οποίες, το όριο έκπτωσης των πλεοναζουσών δαπανών τόκων, ορίζεται ως προς συγκεκριμένο ποσοστό επί του φορολογικού EBITDA της εκάστοτε εταιρείας (60% το 2014, 50% το 2015, 40% το 2016 και 30% τα επόμενα έτη). Η επίδραση στο ποσό της αναβαλλόμενης φορολογίας του Ομίλου, ήταν €6 εκατ. (απαίτηση) στις 31 Δεκεμβρίου 2022 (31 Δεκεμβρίου 2021: €39 εκατ.). Το ποσό αυτό μπορεί να συμψηφιστεί με μελλοντικά φορολογικά κέρδη, χωρίς χρονικό περιορισμό.

21. Υποχρεώσεις Παροχών Προσωπικού λόγω Εξόδου από την Υπηρεσία

Ο παρακάτω πίνακας αναλύει πως τα ποσά που σχετίζονται με τις συνταξιοδοτικές παροχές του Ομίλου, έχουν καταχωρηθεί στις χρηματοοικονομικές καταστάσεις:

Υποχρεώσεις κατάστασης οικονομικής θέσης για:	31 Δεκεμβρίου 2022	31 Δεκεμβρίου 2021
Συνταξιοδοτικές παροχές	175.500	210.736
Σύνολο	175.500	210.736

Χρεώσεις στα αποτελέσματα:	31 Δεκεμβρίου 2022	31 Δεκεμβρίου 2021
Συνταξιοδοτικές παροχές	24.718	21.212
Σύνολο	24.718	21.212

Χρεώσεις στα λοιπά συνολικά έσοδα	31 Δεκεμβρίου 2022	31 Δεκεμβρίου 2021
Συνταξιοδοτικές παροχές	(36.994)	17.876
Φόρος	7285	(2.622)
Σύνολο	(29.709)	15.254

Τα ποσά που έχουν αναγνωριστεί στην κατάσταση χρηματοοικονομικής θέσης, έχουν προσδιορισθεί ως εξής:

	31 Δεκεμβρίου 2022	31 Δεκεμβρίου 2021
Παρούσα αξία χρηματοδοτούμενων υποχρεώσεων	38.674	33.014
Εύλογη αξία στοιχείων ενεργητικού	(14.779)	(11.975)
Έλλειμμα χρηματοδοτούμενων προγραμμάτων	23.895	21.039
Παρούσα αξία μη χρηματοδοτούμενων υποχρεώσεων	151.605	189.698
Υποχρέωση στη κατάσταση οικονομικής θέσης	175.500	210.736

Ο Όμιλος λειτουργεί προγράμματα καθορισμένων παροχών προσωπικού λόγω εξόδου από την υπηρεσία για τους εργαζομένους στην Ελλάδα, την Βουλγαρία, τη Σερβία, τη Βόρεια Μακεδονία, το Μαυροβούνιο και τη Κύπρο. Όλα τα προγράμματα αφορούν συνταξιοδοτικές παροχές προς τους εργαζομένους. Το ποσό των παροχών εξαρτάται από το χρόνο προϋπηρεσίας και τις αποδοχές του κάθε εργαζομένου. Η πλειοψηφία των προγραμμάτων δεν έχει περιουσιακά στοιχεία, ενώ κάποια προγράμματα στην Ελλάδα και την Κύπρο έχουν.

Η μεταβολή στις υποχρεώσεις για συνταξιοδοτικές παροχές είναι η ακόλουθη:

	Παρούσα Αξία Υποχρεώσεων	Εύλογη αξία στοιχείων ενεργητικού	Σύνολο
Υπόλοιπο 1 Ιανουαρίου 2021	210.738	(11.979)	198.759
Κόστος τρέχουσας απασχόλησης	10.189	—	10.189
Χρηματοοικονομικά έξοδα/ (έσοδα)	1.561	(55)	1.506
Κόστος παλαιότερης απασχόλησης και ζημιές από τακτοποιήσεις	9.517	—	9.517
Σύνολο χρεώσεων στην κατάσταση συνολικών εισοδημάτων	21.267	(55)	21.212
Επαναμετρήσεις στις αναλογιστικές παραδοχές:			
Απόδοση των στοιχείων ενεργητικού, εξαιρουμένου του ποσού που συμπεριλαμβάνεται στα χρηματοοικονομικά (έσοδα)/ έξοδα	—	(506)	(506)
- (Κέρδη)/ Ζημιές από μεταβολή δημογραφικών παραδοχών	344	—	344
- Ζημιές/ (κέρδη) από μεταβολή χρηματοοικονομικών παραδοχών	13.248	—	13.248
- (Κέρδη)/ Ζημιές από εμπειρικές προσαρμογές	4.806	(16)	4.790
Σύνολο χρεώσεων στην κατάσταση συνολικών εισοδημάτων (λοιπά έσοδα)	18.398	(522)	17.876
Καταβολές παροχών άμεσα από τον όμιλο/ εισφορές του ομίλου στα στοιχεία ενεργητικού	(26.107)	(1.000)	(27.107)
Καταβολές παροχών από τα στοιχεία ενεργητικού	(1.592)	1.592	—
Πληρωμές για τακτοποιήσεις από τους εργαζομένους	11	(11)	—
Πληρωμές για τακτοποιήσεις από τα στοιχεία ενεργητικού	(3)	—	(3)
Υπόλοιπο 31 Δεκεμβρίου 2021	222.712	(11.975)	210.736
Υπόλοιπο 1 Ιανουαρίου 2022	222.712	(11.975)	210.736
Κόστος τρέχουσας απασχόλησης	11.053	—	11.053
Χρηματοοικονομικά έξοδα/ (έσοδα)	2.672	(104)	2.568
Ζημιές από τακτοποιήσεις	4.395	—	4.395
Κόστος παλαιότερης απασχόλησης	6.701	—	6.701
Σύνολο χρεώσεων στην κατάσταση συνολικών εισοδημάτων	24.822	(104)	24.718
Επαναμετρήσεις στις αναλογιστικές παραδοχές:			
Απόδοση των στοιχείων ενεργητικού, εξαιρουμένου του ποσού που συμπεριλαμβάνεται στα χρηματοοικονομικά έσοδα	—	904	904
- Ζημιές/ (κέρδη) από μεταβολή χρηματοοικονομικών παραδοχών	(43.000)	—	(43.000)
- Ζημιές από εμπειρικές προσαρμογές	5.102	—	5.102
Σύνολο χρεώσεων στην κατάσταση συνολικών εισοδημάτων (λοιπά έσοδα)	(37.898)	904	(36.994)
Καταβολές παροχών άμεσα από τον όμιλο/ εισφορές του ομίλου στα στοιχεία ενεργητικού	(16.991)	(6.212)	(23.203)
Καταβολές παροχών από τα στοιχεία ενεργητικού	(2.608)	2.608	—
Πληρωμές για τακτοποιήσεις από τα στοιχεία ενεργητικού	243	—	243
Υπόλοιπο 31 Δεκεμβρίου 2022	190.280	(14.779)	175.500

Οι μη προεξοφλημένες παροχές συνταξιοδότησης λήγουν ως ακολούθως:

Υπόλοιπο 31 Δεκεμβρίου 2022	Μέχρι ενός έτους	Μεταξύ ενός και δύο ετών	Μεταξύ δύο και πέντε ετών	Πάνω από πέντε έτη	Σύνολο
Συνταξιοδοτικές παροχές	19.214	26.440	40.051	163.786	249.491

Τα περιουσιακά στοιχεία των προγραμμάτων επενδύθηκαν ως ακολούθως:

	2022				2021			
	Εισηγμένα	Μη εισηγμένα	Σύνολο	%	Εισηγμένα	Μη εισηγμένα	Σύνολο	%
Τίτλοι συμμετοχών	1.640	129	1.769	12 %	3.420	—	3.420	18 %
Ομόλογα								
- Κρατικά ομόλογα	1.435	1.330	2.765	19 %	1.214	—	1.214	11 %
- Εταιρικά ομόλογα	3.865	1.744	5.609	38 %	3.999	—	3.999	34 %
Επενδυτικά κεφάλαια	1.421	301	1.722	12 %	1.437	—	1.437	17 %
Επενδύσεις σε ακίνητα	1.351	—	1.351	9 %	1.351	—	1.351	12 %
Ταμειακά διαθέσιμα και ταμειακά ισοδύναμα	1.456	107	1.563	11 %	54	500	554	9 %
Σύνολο	11.168	3.611	14.779	100 %	11.475	500	11.975	100 %

Οι κύριες αναλογιστικές παραδοχές που χρησιμοποιήθηκαν έχουν ως εξής:

	31 Δεκεμβρίου 2022	31 Δεκεμβρίου 2021
Προεξοφλητικό επιτόκιο	3,78 %	0,84 %
Μελλοντικές αυξήσεις μισθών	2,50% - 2,60%	2,05% - 2,50%
Πληθωρισμός	2,60 %	2,05 %
Μέσος όρος εναπομείνουσας μελλοντικής εργοδοσίας (έτη)	8,77	9,92

Η ανάλυση ευαισθησίας της υποχρέωσης καθορισμένων παροχών στο προσωπικό λόγω εξόδου από την υπηρεσία σε αλλαγές στις κύριες σταθμισμένες παραδοχές είναι η ακόλουθη:

	Επίδραση στην υποχρέωση		
	Μεταβολή της παραδοχής	Αύξηση στην υποχρέωση	Μείωση στην υποχρέωση
Προεξοφλητικό επιτόκιο	0,50 %	(3,81) %	4,10 %
Μελλοντικές αυξήσεις μισθών	0,50 %	3,98 %	Δεν εφαρμόζεται

Η παραπάνω ανάλυση ευαισθησίας βασίζεται σε μία μεταβολή της παραδοχής διατηρώντας όλες τις άλλες παραδοχές σταθερές. Στην πράξη, υπάρχει μικρή πιθανότητα αυτό να συμβεί καθώς οι μεταβολές στις παραδοχές μπορεί να συνδέονται μεταξύ τους. Κατά τον υπολογισμό της ευαισθησίας της υποχρέωσης καθορισμένων παροχών στο προσωπικό λόγω εξόδου από την υπηρεσία στις κύριες αναλογιστικές παραδοχές, χρησιμοποιήθηκε η ίδια μέθοδος που χρησιμοποιείται κατά τον υπολογισμό της υποχρέωσης που αναγνωρίζεται στην Κατάσταση Οικονομικής Θέσης (παρούσα αξία της υποχρέωσης καθορισμένων παροχών στο προσωπικό με τη χρήση της αναλογιστικής μεθόδου της προβεβλημένης πιστωτικής μονάδας (projected unit credit method).

Οι αναμενόμενες εργοδοτικές εισφορές για την επόμενη χρήση, προς τα προγράμματα καθορισμένων παροχών προσωπικού είναι €0.7 εκατ.. Η μέση σταθμισμένη διάρκεια των προγραμμάτων είναι 9 χρόνια.

22. Προβλέψεις

Η κίνηση των προβλέψεων για το 2022 και το 2021 έχει ως εξής:

	Προβλέψεις για λοιπές υποχρεώσεις και έξοδα
1 Ιανουαρίου 2021	26.368
Χρεώσεις / (πιστώσεις) στην κατάσταση συνολικών εισοδημάτων:	
- Προσθήκες	1.696
- Ποσά που έχουν αντιστραφεί	(116)
- Ποσά που ανακτήθηκαν κατά τη χρήση	(23)
Διάφορες κινήσεις / ανακατανομές	(966)
31 Δεκεμβρίου 2021	26.959
1 Ιανουαρίου 2022	26.959
Χρεώσεις / (πιστώσεις) στην κατάσταση συνολικών εισοδημάτων:	
- Προσθήκες	10.056
- Ποσά που έχουν αντιστραφεί	(273)
- Ποσά που ανακτήθηκαν κατά τη χρήση	(651)
- Κατανομή του χρηματοοικονομικού κόστους	15
Διάφορες κινήσεις / ανακατανομές	11
31 Δεκεμβρίου 2022	36.117

Οι μακροπρόθεσμες προβλέψεις στις 31 Δεκεμβρίου 2022 περιλαμβάνουν κυρίως προβλέψεις για κόστος περιβαλλοντικής αποκατάστασης ύψους €24 εκατ. (31 Δεκεμβρίου 2021: €16 εκατ.) και προβλέψεις για νομικές υποθέσεις ύψους €14 εκατ. (31 Δεκεμβρίου 2021: €11 εκατ.). Οι πρόσθετες προβλέψεις για τη χρήση αφορούν περιβαλλοντική αποκατάσταση ύψους €9 εκατ. εκ των οποίων ποσό ύψους €3,1 εκατ. περιλαμβάνεται στα "Λοιπά λειτουργικά έξοδα και άλλες ζημιές".

23. Λοιπές Μακροπρόθεσμες Υποχρεώσεις

	31 Δεκεμβρίου 2022	31 Δεκεμβρίου 2021
Επιχορηγήσεις	8.156	8.831
Λοιπές υποχρεώσεις	14.506	18.970
Υπόλοιπο τέλους χρήσεως	22.662	27.801

Επιχορηγήσεις

Οι προκαταβολές από το Ελληνικό Κράτος στον Όμιλο αφορούν επιχορηγήσεις για την αγορά ενσώματων πάγιων περιουσιακών στοιχείων. Η απόσβεση για το 2022 ανέρχεται σε €0,7 εκατ. χιλιάδες (31 Δεκεμβρίου 2021: €0,6 εκατ.).

Λοιπές μακροπρόθεσμες υποχρεώσεις

Περιλαμβάνονται ποσά από εμπόρους/διαχειριστές πρατηρίων, που λειτουργούν ως χρηματικές εγγυήσεις για την πιστή τήρηση των όρων της συμφωνίας. Το ποσό του 2021 περιλαμβάνει €5 εκατ. που αφορούν το ενδεχόμενο τίμημα από την εξαγορά της ΕΛΠΕΤ Βαλκανικής. Μετά την απόφαση της Διαιτησίας υπέρ της ΕΛΠΕΤ Βαλκανικής (για περισσότερες λεπτομέρειες βλ. Σημείωση 34), το ποσό αυτό έχει ταξινομηθεί ως βραχυπρόθεσμη υποχρέωση και περιλαμβάνεται στη Σημείωση 17 «Εμπορικές και λοιπές υποχρεώσεις».

24. Παράγωγα Χρηματοοικονομικά Προϊόντα

Τύπος παραγώγου αγαθών	31 Δεκεμβρίου 2022				31 Δεκεμβρίου 2021			
	Ονομαστική ποσότητα		Στοιχεία Ενεργητικού	Υποχρεώσεις	Ονομαστική ποσότητα		Στοιχεία Ενεργητικού	Υποχρεώσεις
	ΜΤ'000	Βαρέλια χιλ.	€	€	ΜΤ'000	Βαρέλια χιλ.	€	€
Συμβάσεις ανταλλαγής τιμής αγαθών - EUAs	5.000	—	5.114	—	2.400	—	92.143	—
Συμβάσεις ανταλλαγής τιμής αγαθών - Αργό πετρέλαιο και άλλα πετρελαιοειδή	—	2.178	—	1.761	34	1.680	—	1.428
Σύνολο	5.000	2.178	5.114	1.761	2.434	1.680	92.143	1.428

Τύπος παραγώγου αγαθών	31 Δεκεμβρίου 2022				31 Δεκεμβρίου 2021			
	Ονομαστική ποσότητα		Στοιχεία Ενεργητικού	Υποχρεώσεις	Ονομαστική ποσότητα		Στοιχεία Ενεργητικού	Υποχρεώσεις
	ΜΤ'000	Βαρέλια χιλ.	€	€	ΜΤ'000	Βαρέλια χιλ.	€	€
Συμβάσεις ανταλλαγής τιμής αγαθών - Αργό πετρέλαιο και άλλα πετρελαιοειδή	—	—	—	—	—	230	—	786
Συμβάσεις ανταλλαγής τιμής επιτοκίων	—	—	958	—	—	—	—	860
Σύνολο	—	—	958	—	—	230	—	1.646
Σύνολο εύλογης αξίας παραγώγων	5.000	2.178	6.072	1.761	2.434	1.910	92.143	3.074

	31 Δεκεμβρίου 2022		31 Δεκεμβρίου 2021	
	Στοιχεία Ενεργητικού	Υποχρεώσεις	Στοιχεία Ενεργητικού	Υποχρεώσεις
Μη κυκλοφορούν ενεργητικό				
Συμβάσεις ανταλλαγής τιμής αγαθών (commodity swaps)	958	—	—	860
	958	—	—	860
Κυκλοφορούν ενεργητικό				
Συμβάσεις ανταλλαγής τιμής αγαθών (commodity swaps)	5.114	1.761	92.143	2.214
	5.114	1.761	92.143	2.214
Σύνολο εύλογης αξίας παραγώγων	6.072	1.761	92.143	3.074

Στις 31 Δεκεμβρίου 2022, τα παράγωγα χρηματοοικονομικά προϊόντα περιλαμβάνουν υποχρέωση ύψους €1 εκατ. που σχετίζεται με δάνειο που οφείλει η θυγατρική του Ομίλου Αιολική Ενεργειακή Αχλαδότοπος Α.Ε., που αποκτήθηκε τον Δεκέμβριο 2021, η οποία έχει συνάψει συμφωνία παραγώγων για την αντιστάθμιση του κινδύνου ταμειακών ροών που προκύπτει από αλλαγές στα επιτόκια.

Παράγωγα χρηματοοικονομικά στοιχεία χρησιμοποιούνται μόνο για σκοπούς αντιστάθμισης κινδύνου και όχι ως κερδοσκοπικές επενδύσεις. Όμως, όταν τα παράγωγα αυτά στοιχεία δεν πληρούν τις προϋποθέσεις της λογιστικής αντιστάθμισης κινδύνων, τότε ταξινομούνται ως «παράγωγα προς πώληση».

Τα παράγωγα προς πώληση περιλαμβάνουν συμβάσεις ανταλλαγής τιμής αγαθών για δικαιώματα εκπομπής της Ευρωπαϊκής Ένωσης (EUA). (Σημ. 3 & 17)

Παράγωγα για αντιστάθμιση ταμειακών ροών

Κατά το έτος που έληξε στις 31 Δεκεμβρίου 2022 μεταφέρθηκε στην κατάσταση αποτελεσμάτων κέρδος σχετικό με συμβόλαια τα οποία ρυθμίστηκαν εντός του έτους, ύψους €4,9 εκατ. μετά φόρων (31 Δεκεμβρίου 2021: κέρδος €31,8 εκατ. μετά φόρων).

Οι υπόλοιπες πράξεις αντιστάθμισης ταμειακών ροών εκτιμάται ότι θα είναι αποτελεσματικές, ενώ η συνολική μεταβολή στην εύλογη αξία τους ανέρχεται σε κέρδος μετά φόρων €5.7 εκατ. (31 Δεκεμβρίου 2021: €25 εκατ. κέρδος μετά φόρων) και συμπεριλαμβάνεται στα «Αποθεματικά αντιστάθμισης κινδύνου». (Σημ. 16).

Η συνολική εύλογη αξία ενός παραγώγου αντιστάθμισης κινδύνου κατηγοριοποιείται ως μη κυκλοφορούν στοιχείο ενεργητικού ή παθητικού όταν η ημερομηνία λήξης του είναι μεταγενέστερα των 12 μηνών, ενώ στην αντίθετη περίπτωση κατηγοριοποιείται ως κυκλοφορούν στοιχείο.

Η μέγιστη έκθεση σε πιστωτικό κίνδυνο κατά την ημερομηνία του Ισολογισμού, ανέρχεται στην εύλογη αξία των στοιχείων ενεργητικού των παραγώγων αυτών, όπως απεικονίζεται στην Ενοποιημένη Κατάσταση Οικονομικής Θέσης.

25. Ανάλυση Εξόδων ανά Είδος (Φύση)

	Έτος που έληξε	
	31 Δεκεμβρίου 2022	31 Δεκεμβρίου 2021
Πρώτες ύλες και αναλώσιμα που χρησιμοποιήθηκαν	11.750.018	7.741.829
Παροχές σε εργαζομένους	318.817	298.664
Αποσβέσεις ενσώματων παγίων περιουσιακών στοιχείων	289.484	248.833
Αποσβέσεις ασώματων παγίων περιουσιακών στοιχείων	15.391	8.116
Κόστος μεταφοράς και αποθήκευσης	169.478	117.214
Γενικά έξοδα παραγωγής	257.486	226.476
SWAPS κέρδη / (ζημιές)	36.759	(37.312)
Υποτιμήσεις αποθεμάτων	25.767	574
Λοιπά έξοδα	284.172	220.309
	13.145.796	8.824.703

Τα λοιπά έξοδα αποτελούνται κυρίως από κόστη που αφορούν δαπάνες συντήρησης εγκαταστάσεων, ασφαλιστικές δαπάνες, πρόβλεψη για επισφαλή υπόλοιπα πελατών, κόστος εταιρικής κοινωνικής ευθύνης, δαπάνες από υπηρεσίες τρίτων (συμβουλευτικές και νομικές), κόστος IT και έξοδα διαφήμισης και προώθησης.

Η γραμμή «SWAPS κέρδη / (ζημιές)» περιλαμβάνει τα συνολικά ποσά που περιλαμβάνονται στη κατάσταση συνολικών εισοδημάτων για τα παράγωγα που επιμετρούνται στην εύλογη αξία μέσω των αποτελεσμάτων που πραγματοποιούνται ή δεν έχουν πραγματοποιηθεί και την επίδραση της αναταξινόμησης των πράξεων αντιστάθμισης κινδύνου (Σημειώσεις 3 και 24).

Οι αμοιβές της ΕΥ για τις επιτρεπόμενες μη ελεγκτικές υπηρεσίες, οι οποίες προεγκρίθηκαν από την Επιτροπή Ελέγχου του Ομίλου κατά την διάρκεια της χρήσης 2022, ανέρχονται σε €414 χιλ..

Έξοδα μισθοδοσίας

	Έτος που έληξε	
	31 Δεκεμβρίου 2022	31 Δεκεμβρίου 2021
Μισθοδοσία	214.479	202.996
Έξοδα κοινωνικής ασφάλισης	46.639	45.008
Συνταξιοδοτικό κόστος προγραμμάτων	16.532	12.959
Λοιπές παροχές σε εργαζομένους	41.166	37.701
Σύνολο	318.816	298.664

26. Έξοδα Ερευνών και Ανάπτυξης

Οι δαπάνες για τις δραστηριότητες έρευνας και ανάπτυξης του Ομίλου εξοδοποιούνται κατά την πραγματοποίησή τους (31 Δεκεμβρίου 2022: €27 εκατ. και το 31 Δεκεμβρίου 2021: €3,6 εκατ.) και αφορούν κυρίως εργασίες έρευνας, συμπεριλαμβανομένων των περιβαλλοντικών και γεωλογικών μελετών, στο οικόπεδο 2, στο Ιόνιο, στο οικόπεδο 10 και στις περιοχές Δυτικά και Νοτιοδυτικά της Κρήτης.

Στο οικόπεδο του Ιονίου και στο οικόπεδο 10, η σεισμική έρευνα 2D έχει ολοκληρωθεί επιτυχώς κι έχει διεξαχθεί διαγωνισμός για την σεισμική έρευνα 3D. Στα Δυτικά και Νοτιοδυτικά της Κρήτης η σεισμική έρευνα βρίσκεται σε εξέλιξη.

Δαπάνες αναφορικά με παραχώρηση αδειών έρευνας για το οικόπεδο 2, την περιοχή Νοτιοδυτικά της Κρήτης, την περιοχή Δυτικά της Κρήτης, το Ιόνιο και το οικόπεδο 10, κεφαλαιοποιήθηκαν στις ασώματες ακινητοποιήσεις και αποσβένονται κατά τη διάρκεια της περιόδου που διαρκούν οι εργασίες έρευνας (Σημ. 8).

27. Λοιπά Λειτουργικά Έσοδα / (Έξοδα) και Λοιπά Κέρδη / (Ζημιές)

Όμιλος	Σημ.	Έτος που έληξε	
		31 Δεκεμβρίου 2022	31 Δεκεμβρίου 2021
Λοιπά λειτουργικά έσοδα και άλλα κέρδη			
Έσοδα από αποσβέσεις επιχορηγήσεων		128	830
Έσοδα από υπηρεσίες προς τρίτους		2.733	3.297
Έσοδα από ενοίκια		8.911	7.117
Έσοδα ασφαλιστικών αποζημιώσεων		37	158
Κέρδη από πώληση ενσώματων παγίων στοιχείων		11.386	3.150
Έσοδα από απόσβεση προεξόφλησης μακροπρόθεσμων υποχρεώσεων		1.194	3.627
Κέρδη από πώληση περιουσιαστικών στοιχείων διαθέσιμων προς πώληση		74.000	—
Λοιπά		36.004	18.186
Σύνολο		134.393	36.365
Λοιπά λειτουργικά έξοδα και άλλες ζημιές			
Έξοδα σχετικά με τον COVID-19		5.658	14.274
Ζημιές από πώληση ενσώματων παγίων στοιχείων		318	797
Απομείωση παγίων	6	9.182	1.834
Απόσβεση προεξόφλησης μακροπρόθεσμων απαιτήσεων		1.765	1.307
Κόστος εθελουσίας εξόδου		4.529	—
Πρόβλεψη για αποκατάσταση περιβάλλοντος		3.149	—
Λοιπά		33	12
Σύνολο		57.497	29.971

Τα λοιπά λειτουργικά έσοδα / (έξοδα) και λοιπά κέρδη / (ζημιές) αφορούν έσοδα ή έξοδα που δε συνδέονται με την κύρια εμπορική δραστηριότητα του Ομίλου.

Η κατηγορία «Λοιπά» στα λοιπά λειτουργικά έσοδα και κέρδη περιλαμβάνει ποσά μη εμπορικής φύσης, τα σημαντικότερα από τα οποία αφορούν, έσοδο από την απόφαση που προέκυψε από τη διαιτησία ποσού €21,4 εκατ. που σχετίζεται με την ΕΛΠΕΤ Βαλκανική Α.Ε. (Σημ. 34) καθώς και έσοδο ύψους €3,3 εκατ. από παροχή υπηρεσιών σχετικά με την τήρηση αποθεμάτων ασφαλείας για το δημόσιο της Βόρειας Μακεδονίας.

Η κατηγορία «Λοιπά» στα λοιπά λειτουργικά έξοδα και άλλες ζημιές περιλαμβάνει πρόβλεψη για νομικές υποθέσεις της ΕΚΟ Α.Β.Ε.Ε. και της Ελληνικά Πετρέλαια Δ.Ε.Π.Π. Α.Ε. ύψους €15 εκατ. που αφορά λογαριασμούς απαιτήσεων (Σημ. 34) και €1,6 εκατ. για την ΟΚΤΑ (Σημ. 34).

Τα έξοδα σχετικά με τον Covid-19 ύψους €5,7 εκατ. (31 Δεκεμβρίου 2021: €14,2 εκατ.), αποτελούνται από κόστος ύψους €0,7 εκατ. που σχετίζεται κυρίως με τις απαιτούμενες τροποποιήσεις στις βάρδιες εργασίας των διυλιστηρίων (31 Δεκεμβρίου 2021: €6,1 εκατ.) και €4,7 εκατ. για μέτρα προστασίας σε όλες τις εγκαταστάσεις του Ομίλου (31 Δεκεμβρίου 2021: €6,7 εκατ.). Επιπλέον, ποσό ύψους €0,3 εκατ. σχετίζεται με λοιπά σχετικά έξοδα με τον Covid-19 (31 Δεκεμβρίου 2021: €1,5 εκατ.).

Τα έσοδα από ενοίκια αφορούν πρατήρια που έχουν ενοικιαστεί σε εμπόρους.

Εταιρεία

	Έτος που έληξε	
	31 Δεκεμβρίου 2022	31 Δεκεμβρίου 2021
Λοιπά λειτουργικά έσοδα και άλλα κέρδη		
Έσοδα από υπηρεσίες προς τρίτους	447	1.759
Υπηρεσίες που επανατιμολογούνται στις θυγατρικές εταιρείες	25.008	—
Έσοδα από ενοίκια	1.057	1.921
Κέρδη από πώληση περιουσιακών στοιχείων διαθέσιμων προς πώληση	143.276	—
Λοιπά	10.343	—
Σύνολο από συνεχιζόμενες δραστηριότητες	180.131	3.680
Λοιπά λειτουργικά έσοδα και άλλα κέρδη από διακοπείσες δραστηριότητες	—	22.043
Σύνολο	180.131	25.723
Λοιπά λειτουργικά έξοδα και άλλες ζημιές		
Έξοδα σχετικά με τον COVID-19	(351)	—
Κεντρικά έξοδα Όμιλου	(21.022)	—
Λοιπά	—	(3.261)
Σύνολο από συνεχιζόμενες δραστηριότητες	(21.373)	(3.261)
Λοιπά λειτουργικά έξοδα και άλλες ζημιές από διακοπείσες δραστηριότητες	—	(46.865)
Σύνολο	(21.373)	(50.126)

Οι υπηρεσίες που επανατιμολογούνται στις θυγατρικές εταιρείες αφορούν κεντρικά και διοικητικά έξοδα όπως νομικά, χρηματοοικονομικά και έξοδα προμηθείας για τα οποία επιβαρύνεται η Εταιρεία και τα επανατιμολογεί στο κόστος.

Η κατηγορία «Λοιπά» στα λοιπά λειτουργικά έσοδα και κέρδη περιλαμβάνει κέρδος από την πώληση παγίων ύψους €10 εκατ..

28. Χρηματοοικονομικά (Έξοδα) / Έσοδα - Καθαρά

	Έτος που έληξε	
	31 Δεκεμβρίου 2022	31 Δεκεμβρίου 2021
Έσοδα από τόκους	3.315	5.466
Έξοδα τόκων	(88.157)	(75.961)
Λοιπά χρηματοοικονομικά έξοδα	(20.078)	(25.538)
Χρηματοοικονομικά έξοδα μισθώσεων	(9.259)	(10.090)
Χρηματοοικονομικά έσοδα / (έξοδα) - καθαρά	(114.179)	(106.123)

Τόκοι ύψους €5 εκατ. (31 Δεκεμβρίου 2021: €3,7 εκατ.) έχουν κεφαλαιοποιηθεί (Σημ. 6).

29. Κέρδη / (Ζημιές) από Συναλλαγματικές Διαφορές

Τα κέρδη από συναλλαγματικές διαφορές ύψους €2,5 εκατ. για το έτος που έληξε 31 Δεκεμβρίου 2022, προέρχονται κυρίως από την αποτίμηση τραπεζικών λογαριασμών που εκφράζονται σε ξένο νόμισμα (ως επί το πλείστον σε Δολάρια ΗΠΑ) καθώς και από την αποτίμηση των δανειακών υπολοίπων που εκφράζονται σε ξένο νόμισμα. Το αντίστοιχο ποσό για την περίοδο που έληξε στις 31 Δεκεμβρίου 2021 ήταν κέρδη ύψους €16,2 εκατ..

30. Φόροι Εισοδήματος

Ο φόρος που αναλογεί στα αποτελέσματα της χρήσης είναι:

Όμιλος	Έτος που έληξε	
	31 Δεκεμβρίου 2022	31 Δεκεμβρίου 2021
Φόρος τρέχουσας χρήσης	(438.817)	(8.193)
Φόρος προηγούμενων χρήσεων	2.349	2.418
Αναβαλλόμενος φόρος (Σημ. 19)	(89.536)	(60.141)
Φόροι	(526.004)	(65.916)

Ο φόρος που αναλογεί στα λοιπά συνολικά έσοδα είναι:

	31 Δεκεμβρίου 2022			Έτος που έληξε 31 Δεκεμβρίου 2021		
	Προ Φόρων	Φόρος	Μετά Φόρων	Προ Φόρων	Φόρος	Μετά Φόρων
Λοιπά συνολικά έσοδα από επενδύσεις σε συνδεδεμένες επιχειρήσεις	658	—	658	(3.930)	—	(3.930)
Επενδύσεις σε συμμετοχικούς τίτλους	6	8	14	(193)	(156)	(349)
Παράγωγα για αντιστάθμιση ταμειακών ροών	1.015	(223)	792	(8.903)	2.082	(6.821)
Συναλλαγματικές διαφορές	(278)	—	(278)	97	—	97
Αναλογιστικά κέρδη / (ζημιές) από συνταξιοδοτικά προγράμματα καθορισμένων παροχών	36.994	(7.285)	29.709	(17.876)	2.622	(15.254)
Λοιπά συνολικά έσοδα	38.395	(7.500)	30.895	(30.805)	4.548	(26.257)

Ο φορολογικός συντελεστής για τις ανώνυμες εταιρείες στην Ελλάδα για την περίοδο που έληξε 31 Δεκεμβρίου 2022, είναι 22% (30 Δεκεμβρίου 2021: 22%). Αυτό εφαρμόστηκε σύμφωνα με τις διατάξεις του Ν.4799/2021, που εκδόθηκε το Μάιο 2021, ο οποίος τροποποίησε τον φορολογικό συντελεστή σε 22% με ισχύ από το φορολογικό έτος 2021 και εφεξής.

Το έξοδο από αναβαλλόμενο φόρο ύψους €90 εκατ. που συμπεριλαμβάνεται στη γραμμή του φόρου εισοδήματος, σχετίζεται κυρίως με συμψηφισμό φορολογικών ζημιών που προέκυψαν κατά τα προηγούμενα χρόνια και μεταφέρθηκαν στην τρέχουσα περίοδο καθώς και με τον συμψηφισμό της αναβαλλόμενης φορολογικής απαίτησης που είχε προκύψει από την υποκεφαλαιοδότηση (thin capitalization). Στις 31 Δεκεμβρίου 2022 η αναβαλλόμενη φορολογική απαίτηση του Ομίλου από ζημιές ανέρχεται σε €10 εκατ. (31 Δεκεμβρίου 2021: €48,7 εκατ.).

Σύμφωνα με τις διατάξεις περί υποκεφαλαιοδότησης, τα καθαρά έξοδα τόκων εκπίπτουν μέχρι ένα συγκεκριμένο ποσοστό του φορολογικού EBITDA. Αυτό έχει ως αποτέλεσμα να υπάρχει επίδραση στην αναβαλλόμενη φορολογική απαίτηση του Ομίλου η οποία στις 31 Δεκεμβρίου 2022 ανέρχεται σε €6 εκατ. (31 Δεκεμβρίου 2021: €48,7 εκατ.).

Σύμφωνα με τις φορολογικές διατάξεις, οι έλεγχοι στις εταιρείες διενεργούνται ως εξής:

1. Διασφάλιση από τους Ορκωτούς Ελεγκτές - Έκθεση Φορολογικής Συμμόρφωσης

Για τις χρήσεις 2011 και εξής οι ελληνικές εταιρείες που πληρούν συγκεκριμένα κριτήρια, δύνανται να λάβουν «Ετήσιο Φορολογικό Πιστοποιητικό», όπως προβλέπεται από τον Νόμο 2238/1994, Άρθρο 82, παρ. 5 και τον Νόμο 4174/2013, Άρθρο 65Α, από το 2014, από τους τακτικούς τους ορκωτούς ελεγκτές-λογιστές, ως προς τη συμμόρφωσή τους με τις διατάξεις της κείμενης φορολογικής νομοθεσίας. Η έκδοση Έκθεσης Φορολογικής Συμμόρφωσης υποκαθιστά, εφόσον πληρούνται οι σχετικές προϋποθέσεις, τον έλεγχο από τη Δημόσια Αρχή, η οποία όμως διατηρεί το δικαίωμα μεταγενέστερου ελέγχου, χωρίς να περαιώνει τις φορολογικές της υποχρεώσεις για την οικεία διαχειριστική χρήση, υπό τους περιορισμούς που προβλέπονται στις σχετικές διατάξεις περί παραγραφών.

Όλες οι θυγατρικές εταιρείες του Ομίλου με έδρα την Ελλάδα έχουν λάβει Εκθέσεις Φορολογικής Συμμόρφωσης, με γνώμη χωρίς επιφύλαξη, έως και τη χρήση 2021. Η Διοίκηση εκτιμά πως το ίδιο θα ισχύσει και για τη χρήση 2022.

2. Έλεγχοι από τις φορολογικές αρχές

Οι χρήσεις που έχουν ελεγχθεί από τις φορολογικές αρχές για τη μητρική εταιρεία και τις σημαντικότερες θυγατρικές έχουν ολοκληρωθεί ως ακολούθως:

Όνομασία εταιρίας	Οικονομικές χρήσεις που έληξαν έως και
HELLENIQ ENERGY ΣΥΜΜΕΤΟΧΩΝ Α.Ε. (πρώην ΕΛΛΗΝΙΚΑ ΠΕΤΡΕΛΑΙΑ Α.Ε.)	2011 και φορολογικό έτος 2014
ΕΚΟ Α.Β.Ε.Ε.	2010
ΕΛΛΗΝΙΚΑ ΚΑΥΣΙΜΑ ΟΡΥΚΤΕΛΑΙΑ (πρωην ΕΚ)	2011

Σημειώνεται ότι, οι χρήσεις έως και το 2016 έχουν παραγραφεί σύμφωνα με τις σχετικές γενικές διατάξεις.

Επιπλέον σημειώνεται ότι, οι εταιρείες ΕΚΟ ΑΒΕΕ και ΕΛΛΗΝΙΚΑ ΚΑΥΣΙΜΑ ΟΡΥΚΤΕΛΑΙΑ (πρώην ΕΚ), συγχωνεύθηκαν το 2016 (με ισολογισμό μετασχηματισμού 31/12/2015).

Ανεξάρτητα από την πιθανότητα διενέργειας μελλοντικών φορολογικών ελέγχων, η Διοίκηση του Ομίλου εκτιμά ότι δεν θα προκύψουν σημαντικές επιπρόσθετες φορολογικές επιβαρύνσεις από τον έλεγχο των μη ελεγμένων φορολογικών χρήσεων από τις φορολογικές αρχές, πέρα από αυτές που αναφέρονται και συμπεριλαμβάνονται ήδη στις ενδιάμεσες συνοπτικές ενοποιημένες χρηματοοικονομικές καταστάσεις για την περίοδο που έληξε στις 31 Δεκεμβρίου 2022.

Στις 31 Δεκεμβρίου 2022, το ποσό των εισπρακτέων φόρων εισοδήματος περιλαμβάνει ποσό ύψους €14 εκατ. που είχαν προπληρωθεί από τον Όμιλο σε σχέση με τις επίδικες φορολογικές υποθέσεις για φόρους εισοδήματος και σχετικούς τόκους, όπως αναφέρεται στη Σημ. 34 (31 Δεκεμβρίου 2021: €14 εκατ.). Ο χρόνος ολοκλήρωσης των ως άνω ένδικων μέσων δεν δύναται να προβλεφθεί και ο Όμιλος έχει κατατάξει τα σχετικά ποσά στο κυκλοφορούν ενεργητικό.

3. Προσωρινή Συνεισφορά Αλληλεγγύης

Στις 6 Οκτωβρίου 2022 εκδόθηκε ο Κανονισμός (ΕΕ) 2022/1854 του Συμβουλίου της Ευρωπαϊκής Ένωσης, σχετικά με την παρέμβαση έκτακτης ανάγκης για την αντιμετώπιση των υψηλών τιμών ενέργειας.

Στην Ελλάδα εκδόθηκε τον Δεκέμβριο 2022 ο Ν.5007/2022, σύμφωνα με τον οποίο θεσπίζεται το πλαίσιο της προσωρινής συνεισφοράς αλληλεγγύης. Επιβάλλεται στις εταιρείες με δραστηριότητες στους τομείς αργού πετρελαίου, φυσικού αερίου και διυλιστηρίων, υπολογιζόμενη επί των φορολογητέων κερδών (βάσει των εθνικών φορολογικών κανόνων) του οικονομικού έτους 2022, τα οποία υπερβαίνουν κατά 20% το μέσο όρο των φορολογητέων κερδών των τεσσάρων οικονομικών ετών που αρχίζουν την 1η Ιανουαρίου 2018, με συντελεστή 33% πλέον των ισχυόντων φόρων.

Συμφωνία φόρου που υπολογίζεται επί του λογιστικού φορολογητέου κέρδους του Ομίλου και του πραγματικού φόρου εισοδήματος που εμφανίζεται στα αποτελέσματα:

	Έτος που έληξε	
	31 Δεκεμβρίου 2022	31 Δεκεμβρίου 2021
Κέρδη/(Ζημιές) προ φόρων	1.420.982	407.073
Συνεισφορά Αλληλεγγύης	(303.913)	—
Φόρος βάσει ισχύοντος ελληνικού φορολογικού συντελεστή 22% (2021: 22%)	(245.755)	(89.556)
Μεταβολή λόγω διαφορετικών φορολογικών συντελεστών στις θυγατρικές εξωτερικού	5.306	3.868
Κέρδη/(Ζημιές) Ναυτικών Εταιρειών που δεν υπόκεινται σε φόρο	881	175
Εξοδα που δεν εκπίπτουν για φορολογικούς σκοπούς	(8.481)	(9.367)
Έσοδα που δεν υπόκεινται σε φόρο εισοδήματος	—	(2.371)
Αναγνώριση φορολογικών ζημιών προηγούμενων ετών	65	161
Φορολογικές ζημιές για τις οποίες δεν αναγνωρίζεται αναβαλλόμενη φορολογική απαίτηση	(6.796)	(4.676)
Μεταβολές στον αναβαλλόμενο φόρο προηγούμενων ετών	—	2.589
Μεταβολή λόγω εισοδήματος από πώλησης συνδεδεμένων επιχειρήσεων που δεν υπόκειται σε φορολογία	26.409	21.265
Προσαρμογή φόρου εισοδήματος προηγούμενων χρήσεων	(5.856)	3.879
Προσαρμογή κέρδους από την πώλησης συγγενούς εταιρείας	15.772	—
Συνεισφορά Αλληλεγγύης	(303.913)	—
Λοιπά	(3.637)	8.117
Φόροι	(526.004)	(65.916)
Πραγματικός φορολογικός συντελεστής	37 %	16 %

Μητρική Εταιρεία

Ο φόρος που αναλογεί στα αποτελέσματα της χρήσης είναι:

Εταιρεία	Έτος που έληξε	
	31 Δεκεμβρίου 2022	31 Δεκεμβρίου 2021
Φόρος τρέχουσας χρήσης	(3.582)	(3.410)
Αναβαλλόμενος φόρος	24	—
Φόροι από συνεχιζόμενες δραστηριότητες	(3.558)	(3.410)
Φόροι από διακοπείσες δραστηριότητες	—	(59.926)
Φόροι από διακοπείσες δραστηριότητες	—	(59.926)
Σύνολο φόρων	(3.558)	(63.336)

Συμφωνία φόρου που υπολογίζεται επί του λογιστικού φορολογητέου κέρδους της Εταιρείας και του πραγματικού φόρου εισοδήματος που εμφανίζεται στα αποτελέσματα:

	Έτος που έληξε	
	31 Δεκεμβρίου 2022	31 Δεκεμβρίου 2021
Κέρδη/(Ζημιές) προ φόρων	394.456	293.017
Φόρος βάσει ισχύοντος ελληνικού φορολογικού συντελεστή 22% (2021: 22%)	(86.780)	(64.464)
Έξοδα που δεν εκπίπτουν για φορολογικούς σκοπούς	206	(5.605)
Μεταβολές στην αναβαλλόμενη φορολογία λόγω αλλαγής στο φορολογικό συντελεστή	—	1.257
Μεταβολές στον αναβαλλόμενο φόρο προηγούμενων ετών	—	(5)
Έσοδα από μερίσματα	51.495	5.018
Μεταβολή λόγω εισοδήματος από πώλησης συνδεδεμένων επιχειρήσεων που δεν υπόκειται σε φορολογία	31.521	—
Λοιπά	—	463
Φόροι	(3.558)	(63.336)
Πραγματικός φορολογικός συντελεστής	1 %	22 %

31. Κέρδη / (Ζημιές) ανά Μετοχή

	Έτος που έληξε	
	31 Δεκεμβρίου 2022	31 Δεκεμβρίου 2021
Κέρδη / (Ζημιές) ανά μετοχή (σε Ευρώ ανά μετοχή)	2,91	1,10
Καθαρά κέρδη / (Ζημιές) που αναλογούν σε κοινές μετοχές (Σε χιλιάδες Ευρώ)	889.501	337.444
Μέσος αριθμός κοινών μετοχών	305.635.185	305.635.185

Τα βασικά κέρδη / (ζημιές) ανά μετοχή υπολογίζονται διαιρώντας το καθαρό κέρδος / (ζημιά) που αναλογεί στους μετόχους της μητρικής εταιρείας με το μέσο σταθμισμένο αριθμό μετοχών κατά τη διάρκεια της περιόδου αναφοράς, αφαιρουμένου του σταθμισμένου μέσου όρου των ιδίων μετοχών. Κατά τις 31 Δεκεμβρίου 2022 και

2021, δεν υπήρχαν ίδιες μετοχές. Τα αναπροσαρμοσμένα κέρδη / (ζημιές) ανά μετοχή ισούνται με τα βασικά κέρδη / (ζημιές) ανά μετοχή.

32. Μερίσματα

Το Διοικητικό Συμβούλιο στη συνεδρίαση του στις 25 Φεβρουαρίου 2021, πρότεινε στη Γενική Συνέλευση των μετόχων τη διανομή μερίσματος χρήσης 2020, ποσού €0,10 ανά μετοχή, η οποία εγκρίθηκε προς διανομή στις 30 Ιουνίου 2021. Το συνολικό μέρισμα ανέρχεται σε €30,6 εκατ. και εξοφλήθηκε τον Ιούλιο 2021.

Το Διοικητικό Συμβούλιο στη συνεδρίαση του στις 24 Φεβρουαρίου 2022, αποφάσισε τη διανομή κερδών παρελθουσών χρήσεων ποσού €0,30 ανά μετοχή καθώς και να προτείνει στην Ετήσια Γενική Συνέλευση τελικό μέρισμα ύψους €0,10 ανά μετοχή για τη χρήση 2021. Το συνολικό μέρισμα ανέρχεται σε €122,3 εκατ. εκ των οποίων το ποσό των €92 εκατ. (€0,30 ανά μετοχή) πληρώθηκε τον Μάιο του 2022. Το τελικό μέρισμα για τη χρήση 2021 που εγκρίθηκε από την Ε.Γ.Σ στις 9 Ιουνίου 2022 ανέρχεται σε €31,6 εκατ. και εξοφλήθηκε τον Ιούλιο 2022.

Το Διοικητικό Συμβούλιο στη συνεδρίαση του στις 29 Σεπτεμβρίου 2022, πρότεινε μέρισμα προς διανομή €0,40 ανά μετοχή για το οικονομικό έτος 2022. Το συνολικό μέρισμα, που ανέρχεται σε €122,3 εκατ. και πληρώθηκε το Νοέμβριο 2022.

Το Διοικητικό Συμβούλιο της Εταιρείας στη συνεδρίαση του στις 10 Νοεμβρίου 2022, αποφάσισε τη διανομή προμερίσματος χρήσης 2022, ποσού €0,25 ανά μετοχή, το οποίο ανέρχεται σε €76,4 εκατ.. το οποίο συμπεριλαμβάνεται στις παρούσες ενοποιημένες χρηματοοικονομικές καταστάσεις και πληρώθηκε τον Ιανουάριο 2023.

Το Διοικητικό Συμβούλιο στη συνεδρίαση του στις 24 Φεβρουαρίου 2023, πρότεινε τελικό μέρισμα προς διανομή €0,50 ανά μετοχή για το οικονομικό έτος 2022 το οποίο ανέρχεται σε €152,8 εκατ.. Το συνολικό μέρισμα για το οικονομικό έτος 2022 ανέρχεται σε €1,15 ανά μετοχή και ανέρχεται σε €351,5 εκατ. και υπόκειται σε έγκριση από την Τ.Γ.Σ στις 15 Ιουνίου 2023.

Το Διοικητικό Συμβούλιο δεν ενέκρινε κάποια αλλαγή στην πολιτική μερισμάτων του Ομίλου στο σύνολό της και θα επαναξιολογήσει την πληρωμή επιπρόσθετου μερίσματος ή επιπρόσθετου ειδικού μερίσματος εντός του 2023.

Μητρική Εταιρεία

Τα έσοδα από μερίσματα σχετίζονται με τα μερίσματα των παρακάτω θυγατρικών και συγγενών εταιρειών:

- ποσό ύψους €200 εκατ. από την 100% θυγατρική εταιρεία ΕΛΛΗΝΙΚΑ ΠΕΤΡΕΛΑΙΑ Δ.Ε.Π.Π. Α.Ε. το οποίο εισπράχθηκε το Δεκέμβριο του 2022.
- ποσό ύψους €2 εκατ. από την 100% θυγατρική εταιρεία Hellenic Petroleum International GmbH.
- ποσό ύψους €32 εκατ. από τη συγγενή εταιρεία ΔΕΠΑ Εμπορίας Α.Ε. το οποίο εισπράχθηκε το Φεβρουάριο 2023.

33. Ταμειακές Ροές από Λειτουργικές Δραστηριότητες

Όμιλος	Σημ.	Έτος που έληξε	
		31 Δεκεμβρίου 2022	31 Δεκεμβρίου 2021
Κέρδη/ (Ζημιές) προ φόρων		1.420.982	407.073
Προσαρμογές για:			
Αποσβέσεις και απομειώσεις ενσώματων παγίων και δικαιωμάτων χρήσης παγίων	6,7	298.647	249.280
Αποσβέσεις και απομειώσεις άυλων περιουσιακών στοιχείων	8	15.391	9.485
Αποσβέσεις επιχορηγήσεων πάγιου ενεργητικού	27	(675)	(830)
Χρηματοοικονομικά έξοδα-καθαρά	28	114.179	106.233
Κέρδη από συγγενείς επιχειρήσεις	9	(120.042)	(96.660)
Προβλέψεις και διαφορές αποτιμήσεων	17	11.283	216.409
Συναλλαγματικά κέρδη	29	(2.499)	(16.245)
Αποσβέσεις εξόδων μακροπρόθεσμων συμβολαίων	27	571	(2.320)
Κέρδη / (ζημιές) περυσιακών στοιχείων διαθεσίμων προς πώληση	27	(74.000)	(205)
Κέρδη / (ζημιές) από εκποίηση παγίων		(11.068)	(2.353)
		1.652.769	869.867
Μεταβολές Κεφαλαίου κίνησης			
(Αύξηση) / μείωση αποθεμάτων		(443.942)	(690.373)
(Αύξηση) / μείωση απαιτήσεων		(70.030)	(144.076)
Αύξηση / (μείωση) υποχρεώσεων		(508.679)	226.924
		(1.022.652)	(607.526)
Καθαρές ταμειακές ροές από λειτουργικές δραστηριότητες		630.118	262.342

Μητρική Εταιρεία

Εταιρεία	Σημ.	31 Δεκεμβρίου 2022	Έτος που έληξε 31 Δεκεμβρίου 2021
Κέρδη / (Ζημιές) προ φόρων από συνεχιζόμενες δραστηριότητες		394.456	15.500
Προσαρμογές για:			
Αποσβέσεις και απομειώσεις ενσώματων παγίων και δικαιωμάτων χρήσης παγίων		2.842	3.673
Αποσβέσεις και απομειώσεις άυλων περιουσιακών στοιχείων		205	—
Χρηματοοικονομικά έξοδα-καθαρά		(5.787)	(2.778)
Έσοδα από μερίσματα	32	(234.069)	(14.525)
Κέρδη / (Ζημιές) περυσιακών στοιχείων διαθεσίμων προς πώληση	14	(143.216)	—
(Κέρδη) / Ζημιές από εκποίηση παγίων	27	(10.403)	—
		4.028	1.870
Μεταβολές Κεφαλαίου κίνησης από συνεχιζόμενες δραστηριότητες (Αύξηση) / μείωση απαιτήσεων		(13.753)	—
Αύξηση / (μείωση) υποχρεώσεων		17.847	—
		4.094	—
Ταμειακές ροές από λειτουργικές συνεχιζόμενες δραστηριότητες		8.122	1.870
Κέρδη / (Ζημιές) προ φόρων από διακοπείσες δραστηριότητες		—	277.517
Προσαρμογές για διακοπείσες δραστηριότητες		—	472.026
Μεταβολές Κεφαλαίου κίνησης από διακοπείσες δραστηριότητες		—	(653.381)
Ταμειακές ροές από λειτουργικές διακοπείσες δραστηριότητες		—	96.162

34. Ενδεχόμενες Υποχρεώσεις και Νομικές Υποθέσεις

Ο Όμιλος έχει ενδεχόμενες υποχρεώσεις σε σχέση με τραπεζικές και λοιπές εγγυήσεις και άλλα θέματα που προκύπτουν στα πλαίσια των εμπορικών του συναλλαγών. Τα πιο σημαντικά ζητήματα παρουσιάζονται στη συνέχεια:

1. Επιχειρηματικά Θέματα

(i) Εκρεμείς υποθέσεις

Ο Όμιλος εμπλέκεται σε διάφορες νομικές υποθέσεις και έχει διάφορες υποχρεώσεις σε εκκρεμότητα σχετικές με τις συνήθεις δραστηριότητές του. Με βάση τις διαθέσιμες μέχρι σήμερα πληροφορίες και με εξαίρεση τα ειδικότερα αναφερόμενα στο παρόν, η Διοίκηση πιστεύει ότι η έκβαση των υποθέσεων αυτών δεν θα έχει σημαντική επίδραση στα αποτελέσματα του Ομίλου ή στην χρηματοοικονομική του θέση και ότι δεν χρειάζονται επιπλέον προβλέψεις, πέραν αυτών που περιλαμβάνονται στις ετήσιες ενοποιημένες χρηματοοικονομικές καταστάσεις του Ομίλου και της Εταιρείας.

Η ΕΛΠΕ Δ.Ε.Π.Π. Α.Ε. άσκησε κατά του Ελληνικού Δημοσίου την, από 29.09.2014 αγωγή της, με την οποία αιτείτο να υποχρεωθεί το Ελληνικό Δημόσιο να της καταβάλει, λόγω μη νόμιμων κρατήσεων υπέρ των Μετοχικών ταμείων και κλάδων των Ενόπλων Δυνάμεων επί του τιμήματος πώλησης καυσίμων και πετρελαιοειδών, με τα οποία η Εταιρεία προμήθευσε τις Ένοπλες Δυνάμεις κατά τα έτη 2011 και 2012, το ποσό των €7,4 εκατ.. Το Πολυμελές Πρωτοδικείο, με την υπ' αριθμ. 1661/2019 απόφασή του απέρριψε την αγωγή της ΕΛΠΕ Δ.Ε.Π.Π. Α.Ε., η δε πρωτόδικη απόφαση επικυρώθηκε και με την υπ' αριθμ. 4781/2022 απόφαση του Εφετείου Αθηνών. Η Διοίκηση της εταιρείας εξετάζει τις δυνατότητες ασκήσεως αναιρέσεως κατά της εν λόγω αποφάσεως. Το ποσό των €7,4 εκατ.. έχει καταχωρηθεί στα "Λοιπά λειτουργικά έξοδα και άλλες ζημιές" (Σημ. 27).

Δήμοι

Κατά τη διάρκεια των προηγούμενων χρήσεων καταλογίστηκαν στην ΕΛΠΕ Δ.Ε.Π.Π. Α.Ε. τέλη και πρόστιμα χρήσης υπεδάφους για τη διέλευση αγωγών από τους εκάστοτε Δήμους. Το συνολικό ποσό που έχει καταλογιστεί ανέρχεται σε €55,6 εκατ. στις 31 Δεκεμβρίου 2022 (31 Δεκεμβρίου 2021: €53,3 εκατ.), εξ' αυτών ποσό ύψους €27,8 εκατ. (31 Δεκεμβρίου 2021: €19,4 εκατ.) έχει καταβληθεί και έχει καταχωρηθεί ως απαίτηση στην κατάσταση οικονομικής θέσης στο κονδύλι «Λοιπές Απαιτήσεις» όπως απαιτείται προκειμένου η παραπάνω εταιρεία να προσφύγει κατά των ανωτέρω καταλογισμών. Αναφορικά με τις υποθέσεις αυτές η διοίκηση του Ομίλου έχει ασκήσει όλα τα ένδικα μέσα και εκτιμά ότι είναι περισσότερο πιθανό να υπάρξει θετική έκβαση για το σύνολο των υποθέσεων αυτών και για τον λόγο αυτό δεν έχει σχηματίσει πρόβλεψη στις ετήσιες ενοποιημένες χρηματοοικονομικές καταστάσεις.

Κατά τη διάρκεια των προηγούμενων χρήσεων, ο Δήμος Ασπροπύργου καταλόγισε τέλη και πρόστιμα υπεδάφους για τη διέλευση αγωγών που διαχειρίζεται η ΕΑΚΑΑ στην οποία η ΕΛΠΕ Δ.Ε.Π.Π. Α.Ε. κατέχει το 50% του μετοχικού κεφαλαίου. Η εταιρεία ΕΑΚΑΑ ενοποιείται με τη μέθοδο της καθαρής θέσης. Στις 31 Δεκεμβρίου 2022, η ΕΑΚΑΑ έχει ασκήσει όλα τα ένδικα μέσα και το Διοικητικό Εφετείο Αθηνών έκανε δεκτή την προσφυγή της εταιρείας.

Δυνάμει του άρθρου 79 του Ν. 4986/2022 τροποποιήθηκε το άρθρο 25 του Ν. 3054/2002, το οποίο ρυθμίζει τα της λειτουργίας του αγωγού της ΕΑΚΑΑ Α.Ε. η εν λόγω διάταξη προβλέπει ότι η ΕΑΚΑΑ από το χρόνο δημοσίευσης του νόμου και εντεύθεν δεν επιβαρύνεται με τα τέλη υπέρ ΟΤΑ (άρθρο 13 β.δ. 14-9/20-10-1958), αλλά με ετήσιο αντιστάθμισμα διέλευσης υπέρ του Ελληνικού Δημοσίου που θα αποδίδεται στους οικείους Δήμους και το οποίο δε μπορεί να υπερβαίνει κατ' έτος το 3% των ακαθαρίστων εσόδων της ΕΑΚΑΑ.

Επιτροπή Ανταγωνισμού

Το 2008 η Επιτροπή Ανταγωνισμού επέβαλε στη BP HELLAS Α.Ε. πρόστιμο €30 εκατ.. Κατά της παραπάνω Απόφασης, η εταιρεία άσκησε ενώπιον του Διοικητικού Εφετείου Αθηνών την από 24.12.2008 προσφυγή της. Ζήτησε επίσης και επέτυχε την αναστολή πληρωμής του προστίμου μέχρι την έκδοση της αποφάσεως επί της προσφυγής για ποσό €28 εκατ.. Επί της προσφυγής εκδόθηκε η υπ' αριθμ. 1494/2011 απόφαση του Διοικητικού Εφετείου, με την οποία έγινε δεκτή η προσφυγή και ακυρώθηκε η απόφαση της Επιτροπής Ανταγωνισμού. Κατά της αποφάσεως του Διοικητικού Εφετείου, η Επιτροπή Ανταγωνισμού άσκησε την από 26.10.2011 αίτηση αναίρεσης ενώπιον του Συμβουλίου της Επικρατείας. Το ΣτΕ εξέδωσε την υπ' αριθ. 1770/2019 απόφασή του, με την οποία δέχεται την αίτηση αναίρεσης και αναπέμπει την υπόθεση για νέα κρίση στο Διοικητικό Εφετείο Αθηνών. Η δίκη έλαβε χώρα μετ' αναβολή στις 22/10/2020, στις δε 2 Νοεμβρίου 2021 εξεδόθη η σχετική απόφαση δια της οποίας έγινε δεκτή η προσφυγή της εταιρείας και ακυρώθηκε η απόφαση της Επιτροπής Ανταγωνισμού ως προς το σύνολο του επιβληθέντος προστίμου. Η ανωτέρω απόφαση έχει ήδη καταστεί αμετάκλητη. Τα αντίστοιχα ποσά επεστράφησαν στην εταιρεία τον Μάρτιο του 2022.

Επιδοτήσεις ΕΚΟ

Η ΕΚΟ ΑΒΕΕ άσκησε αγωγές ενώπιον του Διοικητικού Πρωτοδικείου Αθηνών (Δ.Πρ.Αθ.) με τις οποίες ζήτησε να αναγνωρισθεί η υποχρέωση του Ελληνικού Δημοσίου να της καταβάλει €2,7 εκατ. και €0,5 εκατ., ως αποζημίωση, κατ' άρθρο 105 του Εισαγωγικού Νόμου του Αστικού Κώδικα, άλλως κατά τις διατάξεις περί αδικαιολόγητου πλουτισμού (άρθρα 904 επ. Α.Κ.), για την αποκατάσταση της περιουσιακής ζημίας που υπέστη από την παράνομη παράλειψη των οργάνων του να καταβάλουν την προβλεπόμενη από το άρθρο 19 του Ν. 3054/2002 (Α' 230) επιδότηση για τη μεταφορά πετρελαιοειδών προϊόντων στις προβληματικές περιοχές της Χώρας, κατά το χρονικό διάστημα 1.11.2013 έως 31.12.2014. Εκδόθηκαν οι Α16361/2022 και Α16359/2022 αποφάσεις του Δ.Πρ.Αθ., με τις οποίες απορρίφθηκαν όμως οι αγωγές με το σκεπτικό ότι για κάποιες από τις αιτήσεις ήταν εκπρόθεσμες, ενώ για τις εμπρόθεσμες αιτήσεις δεν προκύπτει ότι είχαν κατατεθεί τα απαιτούμενα δικαιολογητικά. Κατά των ανωτέρω αποφάσεων ασκήθηκαν εφέσεις με τις οποίες η ΕΚΟ Α.Β.Ε.Ε. ζητά να της αναγνωρισθεί ότι της οφείλονται τα ποσά των αιτήσεων που είχαν κατατεθεί εμπρόθεσμα ήτοι €1,9 εκατ. και €0,1 εκατ. αντίστοιχα. Ωστόσο, δεδομένης της αβεβαιότητας της έκβασης των αποφάσεων, η εταιρεία έχει σχηματίσει πρόβλεψη ύψους €3,1 εκατ..

Ομοίως η ΕΚΟ Α.Β.Ε.Ε. άσκησε αγωγές για €2,0 εκατ. και €0,2 εκατ. για το χρονικό διάστημα 1.1.2015 έως 31.08.2015. Μετά την έκδοση αντίστοιχων αποφάσεων του Διοικητικού Πρωτοδικείου Αθηνών (Α17827/2022 και Α17828/2023) δια των οποίων απερρίφθησαν οι αγωγές με το προαναφερθέν σκεπτικό, η ΕΚΟ Α.Β.Ε.Ε. ασκεί εφέσεις με τις οποίες ζητά να της αναγνωρισθεί ότι της οφείλονται τα ποσά των αιτήσεων που είχαν κατατεθεί εμπρόθεσμα, ήτοι €1,3 εκατ. και €0,1 εκατ. αντίστοιχα. Ωστόσο, δεδομένης της αβεβαιότητας της έκβασης των αποφάσεων, η εταιρεία έχει σχηματίσει πρόβλεψη ύψους €2,3 εκατ..

(ii) Εγγυητικές επιστολές

Η Εταιρεία έχει εκδώσει εγγυητικές επιστολές προς τράπεζες για δάνεια που αυτές έχουν χορηγήσει σε θυγατρικές και συγγενείς εταιρείες, το ανεξόφλητο υπόλοιπο των οποίων στις 31 Δεκεμβρίου 2022 ανέρχόταν στο ποσό των €793 εκατ. (31 Δεκεμβρίου 2021: €783 εκατ.). Εξ' αυτών, ποσό €685 εκατ. (31 Δεκεμβρίου 2021: €676 εκατ.) έχει συμπεριληφθεί στις ενοποιημένες δανειακές υποχρεώσεις του Ομίλου και εμφανίζεται στα αντίστοιχα κονδύλια των ενοποιημένων χρηματοοικονομικών καταστάσεων.

Στις 31 Δεκεμβρίου 2022, η μητρική εταιρεία είχε δώσει τραπεζικές εγγυητικές επιστολές υπέρ των θυγατρικών και των συνδεδεμένων εταιριών του Ομίλου ύψους €19 εκατ. (31 Δεκεμβρίου 2021: €19 εκατ.) και €1,7 εκατ. (31 Δεκεμβρίου 2021: €15,6 εκατ.) αντίστοιχα καθώς και εταιρικές εγγυητικές επιστολές ύψους €12 εκατ. (31 Δεκεμβρίου 2021: €7,9 εκατ.). Επιπλέον στις 31 Δεκεμβρίου 2022 είχαν δοθεί στα τελωνεία για διακίνηση προϊόντων τελούντων σε αναστολή ενδοομιλικές εταιρικές εγγυητικές επιστολές ύψους €170,3 εκατ. (31 Δεκεμβρίου 2021: €170,3 εκατ.).

(iii) Διεθνείς δραστηριότητες

Οι θυγατρικές εξωτερικού του Ομίλου, αντιμετωπίζουν μία σειρά από νομικές υποθέσεις σχετικές κυρίως με μεταβολές στις τοπικές αδειοδοτήσεις ή πρόστιμα από Ανεξάρτητες Διοικητικές Αρχές. Τέτοια περίπτωση είναι και η υπόθεση που αφορά στην αμφισβήτηση του ιδιοκτησιακού καθεστώτος των εγκαταστάσεων δεξαμενών της Jugopetrol A.D. στο Μαυροβούνιο. Η πιθανότητα να υπάρξει για την υπόθεση αυτή εκταμίευση πόρων αξιολογείται ως περιορισμένη. Η Διοίκηση εκτιμά ότι δεν θα προκύψουν επιπρόσθετες υποχρεώσεις ως αποτέλεσμα της εν λόγω υπόθεσης πέραν των προβλέψεων που ήδη συμπεριλαμβάνονται στις ετήσιες ενοποιημένες χρηματοοικονομικές καταστάσεις.

Ως προς την απόφαση της Επιτροπής Προστασίας Ανταγωνισμού της Κύπρου να ξεκινήσει εκ νέου έρευνα για τις πετρελαϊκές εταιρείες εμπορίας (χονδρικής) στην Κύπρο για την περίοδο 1 Οκτωβρίου 2004 ως 22 Δεκεμβρίου 2006, στις 15 Νοεμβρίου 2017, η εν λόγω Επιτροπή επέβαλλε πρόστιμο ύψους €5 εκατ. στην ΕΚΟ Κύπρου. Στις 29 Απριλίου 2021, το αρμόδιο Δικαστήριο έκανε δεκτή την προσφυγή της εταιρείας και ακύρωσε το πρόστιμο. Η Επιτροπή προσέβαλλε την εν λόγω απόφαση, η δε εκδίκαση του ενδίκου μέσου εκκρεμεί. Η άποψη των Δικηγόρων της ΕΚΟ Κύπρου έχουν την άποψη ότι το εν λόγω ένδικο μέσο θα απορριφθεί.

Διαιτησία ΕΛΠΕΤ κατά της Δημοκρατίας της Βόρειας Μακεδονίας

Στις 5 Δεκεμβρίου 2018 η ΕΛΠΕΤ ΒΑΛΚΑΝΙΚΗ Α.Ε. (ΕΛΠΕΤ) κατέθεσε Διαιτητική Αγωγή κατά της Δημοκρατίας της Βόρειας Μακεδονίας (ΔΒΜ), ενώπιον του Διεθνούς Διαιτητικού Δικαστηρίου του Διεθνούς Εμπορικού Επιμελητηρίου (ICC), αιτούμενη την καταβολή ποσού \$31,6 εκατ. ως αποζημίωση για την παραβίαση από τη ΔΒΜ του άρθρου 10 της Σύμβασης Αγοραπωλησίας και Παραχώρησης της 8ης Μαΐου 1999 (ΣΑΠ) και του άρθρου 2 της Κρατικής Εγγύησης Καλής Εκτέλεσης της 9ης Ιουλίου 1999 (ΚΕΚΕ), συμβατικών κειμένων που υπεγράφησαν αμφότερα μεταξύ της ΕΛΠΕΤ και της ΔΒΜ και περιελάμβαναν διάφορες υποχρεώσεις της δεύτερης σε σχέση με την ελάχιστη κατανάλωση μαζούτ.

Δυνάμει της Οριστικής Διαιτητικής Απόφασης επί της ανωτέρω υποθέσεως (ICC Case No. 24112/GR/PAR) της 15ης Δεκεμβρίου 2022, το Διαιτητικό Δικαστήριο έκανε δεκτή την αγωγή της ΕΛΠΕΤ για παραβίαση των προαναφερθεισών διατάξεων της ΣΑΠ και ΚΕΚΕ από τη ΔΒΜ, η οποία καταδικάστηκε να καταβάλλει αποζημίωση στην ΕΛΠΕΤ ποσού \$27 ανά τόνο διαφοράς της ποσότητας μαζούτ που καταναλώθηκε κατά τα έτη 2008 - 2011 προς την ελάχιστη εγγυημένη κατανάλωση.

Ειδικότερα, η ΔΒΜ καταδικάζεται:

- να καταβάλλει στην ΕΛΠΕΤ το ποσό των \$21,5 εκατ. εντόκως από τις 22/12/2015 μέχρι το χρόνο εξόφλησης, με ετήσιο επιτόκιο ίσιο με το EURIBOR δολαρίων ΗΠΑ δώδεκα μηνών.
- να καταβάλλει τα δύο τρίτα (2/3) της δαπάνης διαιτησίας της ΕΛΠΕΤ, ήτοι \$0,1 εκατ. και €0,8 εκατ..

Με βάση των παραπάνω εξελίξεων, η ενοποιημένη κατάσταση συνολικών εισοδημάτων του Ομίλου συμπεριλαμβάνει €21,4 εκατ. που παρουσιάζονται στα "Λοιπά λειτουργικά έσοδα".

2. Φορολογικά και τελωνειακά θέματα

Το φορολογικό πλαίσιο και οι φορολογικές πρακτικές στην Ελλάδα, οι οποίες καθορίζουν τη φορολογική βάση για τις συναλλαγές των σημαντικότερων εταιρειών του Ομίλου, ενδέχεται να οδηγήσουν σε εγγενείς αβεβαιότητες, λόγω της πολυπλοκότητάς τους, καθώς και του γεγονότος ότι υπόκεινται σε μεταβολές και εναλλακτικές ερμηνείες από τις αρμόδιες Αρχές σε διαφορετικές χρονικές στιγμές αλλά και μεταξύ διαφορετικών εταιρειών. Ως εκ τούτου, ενδέχεται να υπάρξουν κατηγορίες δαπανών ή χειρισμών διαφόρων ζητημάτων, για τις οποίες μία εταιρεία μπορεί να αξιολογηθεί σε διαφορετική βάση από εκείνη που εφαρμόστηκε κατά τη διάρκεια προετοιμασίας των φορολογικών δηλώσεων ή της σύνταξης των οικονομικών καταστάσεων. Με βάση την εμπειρία του παρελθόντος, οι φορολογικοί έλεγχοι διενεργούνταν από τις Φορολογικές Αρχές, κατά μέσο όρο 5-7 χρόνια μετά την υποβολή της φορολογικής δήλωσης. Επιπλέον, στις περιπτώσεις όπου ένας φορολογικός έλεγχος οδηγεί σε διαφορετική εκτίμηση από αυτή της εταιρείας του Ομίλου και ο Όμιλος μετά από εξέταση δεν συμφωνεί με την εκτίμηση του ελέγχου, η διαδικασία επίλυσης του ζητήματος ακολουθεί συνήθως τη δικαστική οδό, διαδικασία η οποία περιλαμβάνει διάφορες φάσεις και ενδέχεται να διαρκέσει αρκετά χρόνια προκειμένου να καταλήξει σε οριστική και αμετάκλητη απόφαση. Μία εταιρεία του Ομίλου δύναται, σύμφωνα με το σχετικό πλαίσιο, να εμπλακεί σε αυτή τη διαδικασία εάν και εφόσον καταβάλει προκαταβολικά τουλάχιστον το 50% του συνολικού φόρου και των προσαυξήσεων που έχουν καταλογιστεί από το φορολογικό έλεγχο.

Όλα τα ανωτέρω οδηγούν σε εγγενείς δυσκολίες αναφορικά με τον προσδιορισμό και τη λογιστική αντιμετώπιση των φορολογικών υποχρεώσεων. Ως αποτέλεσμα, η Διοίκηση έχει υιοθετήσει μια πολιτική αξιολόγησης και διενέργειας εκτιμήσεων που λαμβάνει υπόψη μεταξύ άλλων, ανάλυση ειδικής νομοθεσίας διαθέσιμης κατά τη στιγμή της λογιστικής αντιμετώπισης μιας συναλλαγής, μέσω λήψης εξειδικευμένων νομικών και φορολογικών συμβουλών σε μεμονωμένες περιπτώσεις, εφόσον αυτό κριθεί σκόπιμο, καθώς και αξιοποιώντας την εμπειρία από αποφάσεις προηγούμενων φορολογικών ελέγχων, συμπεριλαμβανομένων των σχετικών δικαστικών αποφάσεων. Αυτή η διαδικασία εξασφαλίζει ότι οι χρηματοοικονομικές καταστάσεις αντανακλούν την καλύτερη δυνατή εκτίμηση της Διοίκησης για όλες τις σημαντικές φορολογικές και τελωνειακές υποχρεώσεις, τη δεδομένη χρονική στιγμή.

(i) Ανέλεγκτες χρήσεις - Επίδικες φορολογικές υποθέσεις

Όπως εξηγείται και στη Σημείωση 30, στις σημαντικότερες ελληνικές εταιρείες του Ομίλου, έχουν ολοκληρωθεί έλεγχοι από τις Φορολογικές Αρχές, ως εξής:

- Οι χρήσεις έως και το 2016 έχουν παραγραφεί σύμφωνα με τις σχετικές γενικές διατάξεις. Οι Εκθέσεις Φορολογικού Ελέγχου της HELLENiQ ENERGY Συμμετοχών Α.Ε. τις χρήσεις που έληξαν στις 31 Δεκεμβρίου 2010 και 31 Δεκεμβρίου 2011, ελήφθησαν τον Δεκέμβριο του 2017 και υπόκεινται σε νομική αμφισβήτηση από την εταιρεία. Συνοπτικά, οι εκθέσεις αξιώνουν πρόσθετους φόρους ύψους €22,5 εκατ. και πρόστιμα €23,5 εκατ. για κονδύλια που αφορούν σε τέλος χαρτοσήμου, διάφορες μη εκπιπτόμενες δαπάνες και άλλες προσαρμογές φόρου εισοδήματος. Η εταιρεία, αφού μελέτησε τις εκθέσεις των φορολογικών ελέγχων, αμφισβητεί τους επιβληθέντες επιπρόσθετους φόρους και προσαυξήσεις (τα οποία υπερβαίνουν τα ποσά που έχουν ήδη συμπεριληφθεί στις κανονικές φορολογικές δηλώσεις της εταιρείας) και έχει προχωρήσει σε όλες τις προβλεπόμενες από τις σχετικές διατάξεις ενέργειες και ένδικα μέσα προσφυγής κατά αυτών των ποσών.

Παρά το γεγονός ότι η εταιρεία αμφισβητεί την επιβολή πρόσθετων φόρων, εντούτοις υποχρεούται να καταβάλει τουλάχιστον το 50% των καταλογισμένων ποσών (φόρων και προστίμων) από τους πιο πάνω φορολογικούς

ελέγχους προκειμένου να έχει το δικαίωμα να ασκήσει ένδικο μέσα. Η καταβολή των απαιτούμενων ποσών πραγματοποιήθηκε εντός των προβλεπόμενων προθεσμιών, ενώ τα υπόλοιπα ποσά συμψηφίσθηκαν από τις Αρχές με επιστρεπτέα ποσά φόρων στο σύνολό τους, εντός του 2018. Το σύνολο των ποσών αυτών, εμφανίζεται σε λογαριασμούς της γραμμής «Φόρος εισοδήματος – Απαιτήσεις» αν το ποσό αφορά φόρο εισοδήματος ή της γραμμής «Πελάτες και λοιπές απαιτήσεις» αν το ποσό αφορά άλλους φόρους, καθώς η Εταιρία εκτιμά ότι θα επιτύχει στις προσφυγές της. Όσον αφορά τις προσαυξήσεις, οι Εκθέσεις αξιώνουν ποσό ίσο με το 120% του αρχικού φόρου, αντί του προβλεπόμενου 50%. Το ποσό αυτό αμφισβητείται επίσης δικαστικά από την εταιρεία.

Επί των παραπάνω προσφυγών, εκδόθηκαν το Μάρτιο 2021 οι Αποφάσεις του Διοικητικού Εφετείου Αθηνών, σύμφωνα με τις οποίες διαγράφονται καταλογισθείσες λογιστικές διαφορές και πρόσθετοι φόροι και επιστρέφεται συνολικό ποσό ύψους €18,2 εκατ., επιπλέον, όσον αφορά στο χαρτόσημο, γίνονται δεκτές εν μέρει οι προσφυγές και επιστρέφονται πρόσθετοι φόροι ύψους €3,8 εκατ..

Ως αποτέλεσμα των παραπάνω, η Εταιρεία έχει προβεί στην άσκηση αναίρεσεων, στο βαθμό που δεν έγιναν δεκτές οι προσφυγές της και πιστεύει ότι το αποτέλεσμα αυτών θα είναι υπέρ της.

Επί του παρόντος, έχει ληφθεί εντολή ελέγχου για τη χρήση που έληξε στις 31 Δεκεμβρίου 2012, η οποία σύμφωνα με τις γενικές διατάξεις, έχει παραγραφεί.

Εντός του Μαρτίου 2020, ελήφθη νέα εντολή ελέγχου, για έλεγχο των χρήσεων 2014 έως και 2017, ο οποίος σχετίζεται με συγκεκριμένα φορολογικά θέματα. Η σχετική Έκθεση Ελέγχου επιδόθηκε τον Φεβρουάριο 2021 χωρίς ευρήματα. Επιπλέον, εντός του Ιουλίου του 2020, ελήφθη νέα εντολή τακτικού ελέγχου για τη χρήση 2014, για το σύνολο των φορολογικών θεμάτων. Ο έλεγχος αυτός ολοκληρώθηκε και εντός του Δεκεμβρίου 2020 κοινοποιήθηκαν τα οριστικά φύλλα και Εκθέσεις Ελέγχου. Συνοπτικά, οι εκθέσεις αξιώνουν πρόσθετα ποσά ύψους €16,2 εκατ., προστίμου €8,1 εκατ. και προσαυξήσεων €9,5 εκατ., για κονδύλια που αφορούν σε τέλος χαρτοσήμου, ενώ διάφορες μη εκπιπόμενες δαπάνες και άλλες προσαρμογές φόρου εισοδήματος, δεν δημιουργούν πρόσθετη οφειλή, καθότι η χρήση 2014 είναι ζημιογόνος. Η εταιρεία, μελέτησε τις αντίστοιχες εκθέσεις και αμφισβητεί τα επιβληθέντα επιπρόσθετα ποσά και προσαυξήσεις. Εντός του Ιανουαρίου 2021 η εταιρεία προέβη στην κατάθεση ενδικοφανούς προσφυγής, καταβάλλοντας το προβλεπόμενο ποσό προβεβαίωσης 50% ύψους €16,9 εκατ., ασκώντας όλες τις προβλεπόμενες από τις σχετικές διατάξεις ενέργειες και ένδικο μέσα κατά των παραπάνω ποσών. Τον Απρίλιο 2021, το υπόλοιπο 50% καταβλήθηκε μέσω συμψηφισμού, οπότε έχει πλέον καταβληθεί το σύνολο των καταλογισθέντων ποσών. Μετά τη σιωπηρή απόρριψη της ενδικοφανούς προσφυγής, η εταιρεία κατέθεσε το Νοέμβριο 2021, ένδικες προσφυγές. Ορίσθηκε δικάσιμος για τις 11 Οκτωβρίου 2022, που αναβλήθηκε για τις 7 Φεβρουαρίου 2023, κατά την οποία ματαιώθηκε και αναμένεται ορισμός νέας δικάσιμου.

Η Εταιρεία θεωρεί ότι θα δικαιωθεί στην άσκηση των προσφυγών της και τα εν λόγω ποσά θα ανακτηθούν.

Ομοίως, οι δύο κύριες θυγατρικές λιανικής εμπορίας στην Ελλάδα, οι οποίες κατά τη διάρκεια του 2016 συγχωνεύθηκαν δι' απορροφήσεως της πρώην ΕΚΟ από την Ε.Κ., έχουν ελεγχθεί ως εξής:

- Η εταιρεία Ελληνικά Καύσιμα Α.Ε. (νυν ΕΚΟ μον. ΑΒΕΕ, πρώην Ε.Κ.) έχει ελεγχθεί έως και τη χρήση που έληξε στις 31 Δεκεμβρίου 2011, ενώ έχουν ληφθεί εντολές ελέγχου για τις επόμενες χρήσεις έως και εκείνη που έληξε στις 31 Δεκεμβρίου 2013, οι οποίες σύμφωνα με τις γενικές διατάξεις έχουν παραγραφεί. Η εταιρεία έλαβε εντός του Ιουλίου 2022, νέες εντολές τακτικού ελέγχου, για τις χρήσεις 2019 και 2020, ο έλεγχος αναμένεται να ξεκινήσει. Οι πιο πρόσφατες Εκθέσεις Φορολογικού Ελέγχου για το 2010 και το 2011 παραδόθηκαν τον Δεκέμβριο του 2017 και αξιώνουν πρόσθετους φόρους ύψους €1,6 εκατ. και προσαυξήσεις ύψους €1,9 εκατ. για παρόμοιους λόγους με την Ελληνικά Πετρέλαια Α.Ε., όπως αναφέρονται ανωτέρω. Η διαδικασία που ακολουθήθηκε είναι ακριβώς η ίδια με εκείνη που περιγράφεται παραπάνω για την Ελληνικά Πετρέλαια Α.Ε. και η θυγατρική έχει ήδη προχωρήσει στις σχετικές νομικές ενέργειες.

Μετά την εκδίκαση των σχετικών υποθέσεων, εκδόθηκαν εντός του 3ου τριμήνου 2019, οι αντίστοιχες Αποφάσεις του Διοικητικού Εφετείου, με τις οποίες: για τις μεν υποθέσεις χαρτοσήμου, ύψους €3,4 εκατ. δικαιώνεται η εταιρεία και διατάσσεται η επανεκκαθάριση και επιστροφή των αντίστοιχων καταβληθέντων ποσών, που έχει ήδη ολοκληρωθεί, ενώ για την υπόθεση ΦΑΠ 2010 ύψους €0,1 εκατ., για την οποία δεν έγινε δεκτή η προσφυγή μας, η εταιρεία άσκησε αναίρεση. Αντίστοιχα, το Δημόσιο άσκησε αναίρεση για τις υποθέσεις

χαρτοσήμου όπου η εταιρεία είχε δικαιωθεί, η οποία συζητήθηκε το Δεκέμβριο 2022 και αναμένεται απόφαση. Για τις υποθέσεις εισοδήματος, ΦΑΠ και ΦΠΑ χρήσης 2011, εκδόθηκαν οριστικές αποφάσεις του Διοικητικού Πρωτοδικείου Αθηνών με τις οποίες έγιναν δεκτές οι προσφυγές της εταιρείας και διατάσσεται η νομιμότοκη επιστροφή των καταβληθέντων ποσών ύψους €0,4 εκατ., τα οποία εισέπραξε η εταιρεία. Η εταιρεία Καλυψώ ΚΕΑ Μον. Α.Ε. έλαβε τον Ιούλιο 2022 ειδοποίηση από τις Φορολογικές Αρχές για τον έλεγχο των χρήσεων 2017 και 2018 ο οποίος είναι σε εξέλιξη.

Παρά το γεγονός ότι οι εταιρείες αμφισβητούν την επιβολή πρόσθετων φόρων, εντούτοις υποχρεούνται να καταβάλουν το 50% των καταλογισμένων ποσών (φόρων και προστίμων) από τους πιο πάνω φορολογικούς ελέγχους προκειμένου να έχουν το δικαίωμα να ασκήσουν ένδικο μέσα. Η καταβολή των απαιτούμενων ποσών πραγματοποιήθηκε εντός των προβλεπόμενων προθεσμιών, ενώ τα υπόλοιπα ποσά έχουν συμψηφισθεί από τις Αρχές με επιστρεπτέα ποσά φόρων στο σύνολό τους εντός του 2018. Το σύνολο των ποσών που πληρώθηκαν ή συμψηφίσθηκαν, εμφανίζεται σε λογαριασμούς Απαιτήσεων των ετήσιων ενοποιημένων οικονομικών καταστάσεων, καθώς η Εταιρεία εκτιμά ότι θα επιτύχει στις προσφυγές της.

Η Διοίκηση πιστεύει ότι δεν θα προκύψουν σημαντικές φορολογικές επιβαρύνσεις είτε από μελλοντικούς φορολογικούς ελέγχους είτε από την έκβαση των επίδικων υποθέσεων, πέραν αυτών που αναφέρονται και συμπεριλαμβάνονται ήδη στις ετήσιες ενοποιημένες χρηματοοικονομικές καταστάσεις για το έτος που έληξε στις 31 Δεκεμβρίου 2022. Ο Όμιλος έχει αναγνωρίσει οποιοσδήποτε προκαταβολές σχετικές με φόρους και πρόστιμα, που αφορούν σε παλαιότερες διαφορές με τις φορολογικές αρχές, στις λοιπές απαιτήσεις, στον βαθμό που εκτιμά ότι τα ποσά αυτά θα είναι τελικά ανακτήσιμα.

Σημειώνεται ότι σύμφωνα με τις σχετικές διατάξεις, για τις χρήσεις 2011 έως και τη χρήση που έληξε στις 31 Δεκεμβρίου 2021, οι Ελληνικές εταιρείες του Ομίλου έλαβαν από τους τακτικούς τους Ορκωτούς Ελεγκτές-Λογιστές «Ετήσιο Φορολογικό Πιστοποιητικό», όπως προβλέπεται από τον Νόμο 2238/1994, Άρθρο 82, παρ. 5 και το Νόμο 4174/2013, άρθρο 65Α. Το σύνολο των Ετήσιων Φορολογικών Πιστοποιητικών, για όλες τις εταιρείες ελήφθη με «γνώμη χωρίς επιφύλαξη». Η Διοίκηση εκτιμά πως το ίδιο θα ισχύσει και για τη χρήση 2022.

(ii) Καταλογιστικές πράξεις τελωνείων

Τελωνειακά «ελλείμματα»

Εντός του 2008, παρελήφθησαν από το Τελωνείο καταλογιστικές πράξεις συνολικού ύψους περίπου €40 εκατ. για φερόμενα τελωνειακά «ελλείμματα» των φορολογικών αποθηκών της Εταιρείας για συγκεκριμένες περιόδους μεταξύ των ετών 2001 – 2005. Η Εταιρεία προσέφυγε κατά των σχετικών πράξεων ενώπιον του Διοικητικού Πρωτοδικείου, και η Διοίκηση θεωρεί ότι η υπόθεση θα έχει θετική κατάληξη μετά την ολοκλήρωση της δικαστικής διαδικασίας.

Ανεξάρτητα από την κατάθεση των παραπάνω προσφυγών, το Τελωνείο προχώρησε σε παρακράτηση ποσού €54 εκατ. (σύνολο καταλογισθέντων ποσών πλέον προσαυξήσεων) βεβαιωμένων επιστροφών Φ.Π.Α (Σημ. 12). Η ΕΛΠΕ Δ.Ε.Π.Π.Π. Α.Ε. κατέθεσε δύο προσφυγές κατά της φορολογούσας αρχής και κατά του Τελωνείου, ενώπιον των Διοικητικών Πρωτοδικείων Αθηνών και Πειραιώς αντίστοιχα. Το Πρωτοδικείο Αθηνών εξέδωσε απόφαση με την οποία δικαιώνει την Εταιρεία, απορρίπτοντας την εν λόγω παρακράτηση ως μη νόμιμη. Η προσφυγή κατά της καταλογιστικής πράξης 935/2008 ύψους €3,5 εκατ. έχει εκδικασθεί σε πρώτο βαθμό χωρίς να γίνει δεκτή, η εταιρεία άσκησε ανάρτηση η οποία είχε οριστεί στις 9 Ιουνίου 2021, αναβλήθηκε για τις 15 Δεκεμβρίου 2021, στη συνέχεια αναβλήθηκε εκ νέου για τις 26 Οκτωβρίου 2022 και στη συνέχεια εκ νέου για την 1 Μαρτίου 2023. Το Νοέμβριο 2020 εκδικάσθηκε ενώπιον του Διοικητικού Εφετείου Πειραιά, η προσφυγή κατά της καταλογιστικής πράξης 989/2008 ύψους €35,7 εκατ., η υπόθεση συζητήθηκε εκ νέου στις 6 Απριλίου 2022 και αναμένεται η έκδοση απόφασης.

Η Διοίκηση της ΕΛΠΕ Δ.Ε.Π.Π.Π. Α.Ε. εκτιμά ότι θα μπορέσει να ανακτήσει τα ανωτέρω ποσά.

Λοιπά τελωνειακά θέματα

Στις 31 Δεκεμβρίου 2022, στο Συμβούλιο της Επικρατείας Ενώπιον των Διοικητικών Δικαστηρίων ουσίας ή του Συμβουλίου της Επικρατείας (ΣτΕ) εκκρεμούν αναιρέσεις κατά αποφάσεων Διοικητικών Δικαστηρίων ουσίας για διάφορες υποθέσεις συμψηφιστικών ατελειών αναφορικά με περιπτώσεις εικονικών ανεφοδιασμών

πετρελαϊκού προϊόντος από πρατηριούχους. Επίσης έχουν εκδοθεί και κάποιες αποφάσεις του ΣτΕ επί παρομοίων υποθέσεων οι οποίες είτε απορρίπτονται αναίρεσεις της εταιρείας ΕΚΟ, είτε κάνουν δεκτές τις αναίρεσεις του Δημοσίου και αναπέμπουν στο Διοικητικό Εφετείο για νέα κρίση επί της ουσίας και οι οποίες είτε βρίσκονται σε φάση αναίρεσης ή αναίρεσης μετ' αναπομπής από την εταιρεία ΕΚΟ, είτε σε φάση αναίρεσης από το Ελληνικό Δημόσιο. Το συνολικό ποσό που έχει καταλογιστεί ανέρχεται σε €13,9 εκατ., ενώ ποσό ύψους €13,3 εκατ. έχει καταβληθεί και έχει καταχωρηθεί ως απαίτηση στις ετήσιες ενοποιημένες χρηματοοικονομικές καταστάσεις (31 Δεκεμβρίου 2021: €13,3 εκατ.).

Αναφορικά με τις υποθέσεις της ΕΚΟ, ο Όμιλος έχει προχωρήσει σε προσφυγή ενώπιον του Ευρωπαϊκού Δικαστηρίου των Δικαιωμάτων του Ανθρώπου («ΕΔΔΑ»), καθώς η Εταιρεία φρονεί ότι οι εν λόγω εις βάρος της αποφάσεις του ΣτΕ αντίκεινται στις διατάξεις της Ευρωπαϊκής Σύμβασης για τα Δικαιώματα του Ανθρώπου (ΕΣΔΑ). Το ΕΔΔΑ γνωστοποίησε στην ΕΚΟ ότι η προσφυγή της είναι παραδεκτή και θα εκδικαστεί επί της ουσίας.

Στα πλαίσια αυτό, η Διοίκηση του Ομίλου εκτιμά ότι οι πιθανότητες ευνοϊκής κρίσης για την ΕΚΟ από τα υπερεθνικά Δικαστήρια είναι σημαντικές, κάτι το οποίο θα έχει ως αποτέλεσμα την ευνοϊκή μεταβολή της διαμορφωθείσας νομολογίας του ΣτΕ και υπό αυτήν την έννοια, ότι είναι περισσότερο πιθανό να υπάρξει θετική έκβαση επί των ανωτέρω υποθέσεων και για το λόγο αυτό δεν έχει σχηματισθεί σχετική πρόβλεψη στις ενοποιημένες χρηματοοικονομικές καταστάσεις.

Σχετικά τον έλεγχο που διενεργήθηκε το 2019 από τις τελωνειακές αρχές της Βόρειας Μακεδονίας για τις χρήσεις 2014 - 2018, το ποσό που επιβλήθηκε στην ΟΚΤΑ στις 31 Δεκεμβρίου 2022 ανέρχεται σε €18 εκατ. και έχει καταβληθεί καταβληθεί.

Στις 21 Σεπτεμβρίου 2022 κοινοποιήθηκε στην ΟΚΤΑ από το τελωνείο σημείωμα σχετικά με την επιβολή αντίστοιχων φόρων για την περίοδο Ιανουαρίου - Μαΐου 2019. Μέχρι το Δεκέμβριο του 2022 επιδόθηκαν από τις τελωνειακές αρχές αποφάσεις για την περίοδο Ιανουαρίου, Φεβρουαρίου και Μαρτίου 2019 καταλογίζοντας ποσό €0,4 εκατ. το οποίο καταβλήθηκε από την ΟΚΤΑ. Στις 31 Δεκεμβρίου 2022, περιλαμβάνεται στην ενοποιημένη κατάσταση οικονομικής θέσης πρόβλεψη ύψους €0,9 εκατ. που αντιστοιχεί στο επιπρόσθετο ποσό που αναμένεται να επιβληθεί από τις αρμόδιες τελωνειακές αρχές για το 2019.

Η ΟΚΤΑ διατηρεί τη θέση της ότι ενήργησε σε κάθε περίπτωση, σε πλήρη συμμόρφωση με όλους τους σχετικούς νόμους και διατάξεις, καθώς και σύμφωνα με τις ληφθείσες γνώμες των εμπειρογνομόνων, προτίθεται δε να αμφισβητήσει την απόφαση αυτή, εξαντλώντας κάθε ένδικο μέσο σε τοπικό και ει δυνατόν σε διεθνές επίπεδο.

35. Δεσμεύσεις και Συμβατικές Υποχρεώσεις

(1) Δεσμεύσεις για κεφαλαιουχικές επενδύσεις

Οι σημαντικότερες συμβατικές υποχρεώσεις του Ομίλου ανέρχονται σε €46 εκατ. στις 31 Δεκεμβρίου 2022 (31 Δεκεμβρίου 2021: €61 εκατ.), οι οποίες κυρίως σχετίζονται με την αναβάθμιση των διυλιστηρίων.

(2) Δεσμεύσεις για έρευνα υδρογονανθράκων

Το ποσό για τις συμβατικές υποχρεώσεις του Ομίλου για έρευνα υδρογονανθράκων είναι €6 εκατ. στις 31 Δεκεμβρίου 2022 (31 Δεκεμβρίου 2021: €4,3 εκατ.).

(3) Ενέγγυες Πιστώσεις

Ο Όμιλος είναι πιθανόν να δεχθεί αίτημα από προμηθευτές ώστε να παράσχει τραπεζικές ενέγγυες πιστώσεις, με στόχο να επιτύχει ευνοϊκότερους όρους συναλλαγής και πίστωσης. Στις περιπτώσεις όπου έχει ήδη καταχωρηθεί η υποχρέωση στις ενοποιημένες χρηματοοικονομικές καταστάσεις, δεν χρειάζεται περαιτέρω γνωστοποίηση της συγκεκριμένης δέσμευσης. Στις περιπτώσεις όπου η συναλλαγή πραγματοποιείται μετά την ημερομηνία Ισολογισμού, ο Όμιλος δεν είναι υπόχρεος να διακανονίσει την ενέγγυα πίστωση εντός της περιόδου, άρα δεν αναγνωρίζεται και η αντίστοιχη υποχρέωση. Στις 31 Δεκεμβρίου 2022 υπήρχαν ανοιχτές ενέγγυες πιστώσεις ποσού €186,8 εκατ. που αφορούσαν ανοιχτές παραγγελίες.

(4) Σύμβαση δικαιώματος πώλησης και αγοράς αποθέματος πετρελαίου

Η εταιρεία ΕΛΛΗΝΙΚΑ ΠΕΤΡΕΛΑΙΑ Δ.Ε.Π.Π. Α.Ε. έχει συνάψει συμβάσεις δικαιωμάτων πώλησης και αγοράς που της δίνουν το δικαίωμα να αγοράσει απόθεμα πετρελαίου, από τη συνδεδεμένη εταιρία OTSM. Τα δικαιώματα πώλησης και αγοράς μπορούν να ασκηθούν από τα συμβαλλόμενα μέρη σε οποιαδήποτε χρονική στιγμή πριν τη λήξη τους υπό ορισμένες προϋποθέσεις. Η τρέχουσα αξία αποτίμησης των δύο αυτών δικαιωμάτων (πώλησης και αγοράς) είναι ασήμαντη γιατί οι όροι της σύμβασης έχουν καθοριστεί έτσι ώστε οι σχετικές συναλλαγές να εκτελεστούν με τρέχουσες τιμές με συνέπεια να έχουν μηδενική επίδραση σε οποιαδήποτε χρονική στιγμή άσκησης των δικαιωμάτων.

36. Συναλλαγές Συνδεδεμένων Μερών

Στην ενοποιημένη κατάσταση συνολικών εισοδημάτων του Ομίλου και της Εταιρείας συμπεριλαμβάνονται έσοδα, δαπάνες και έξοδα, τα οποία προκύπτουν από τις συναλλαγές μεταξύ του Ομίλου, της Εταιρείας και των συνδεδεμένων μερών. Τέτοιες συναλλαγές περιλαμβάνουν κυρίως πωλήσεις και αγορές αγαθών και υπηρεσιών στο πλαίσιο της συνήθους λειτουργίας.

Συναλλαγές έχουν πραγματοποιηθεί με τις ακόλουθες συνδεδεμένες εταιρείες:

α) Συγγενείς Εταιρείες και κοινοπραξίες του Ομίλου που ενοποιούνται με τη μέθοδο της καθαρής θέσης:

- Εταιρεία Αγωγού Καυσίμων Αεροδρομίου Αθηνών Α.Ε. (ΕΑΚΑΑ)
- ΔΕΠΑ Εμπορίας Α.Ε. (πρώην Δημόσια Επιχείρηση Αερίου Α.Ε. – ΔΕΠΑ Α.Ε.)
- ΔΕΠΑ Υποδομών Α.Ε.
- ΔΕΠΑ Διεθνών Έργων Α.Ε.
- Elpedison B.V.

- Spata Aviation Fuel Company S.A. (SAFCO)
- D.M.E.P. HOLDCO
- V LPG Plant LTD

Όμιλος

Έτος που έληξε

	31 Δεκεμβρίου 2022	31 Δεκεμβρίου 2021
Χρεώσεις σε συνδεδεμένες επιχειρήσεις (πωλήσεις)		
Συνδεδεμένες εταιρείες	101.444	124.683
Κοινοπραξίες	10.141	63.187
Σύνολο	111.585	187.870
Χρεώσεις από συνδεδεμένες επιχειρήσεις (κόστος πωληθέντων)		
Συνδεδεμένες εταιρείες	151.535	559.802
Κοινοπραξίες	182.990	129.888
Σύνολο	334.525	689.690
Υπόλοιπο σε συνδεδεμένες επιχειρήσεις (Προμηθευτές και λοιπές υποχρεώσεις)		
Συνδεδεμένες εταιρείες	13.925	15.768
Κοινοπραξίες	926	134
Σύνολο	14.851	15.902
Υπόλοιπο από συνδεδεμένες επιχειρήσεις (Πελάτες και λοιπές απαιτήσεις)		
Συνδεδεμένες εταιρείες	12.997	9.609
Κοινοπραξίες	15.226	48.349
Σύνολο	28.223	57.958

Η Εταιρεία έχει εκδώσει εγγυητικές επιστολές προς τρίτους και τράπεζες για δάνεια που αυτές έχουν χορηγήσει στην Elpedison B.V, το ανεξόφλητο υπόλοιπο των οποίων στις 31 Δεκεμβρίου 2022 ανερχόταν στο ποσό των €107 εκατ. (31 Δεκεμβρίου 2021: €106 εκατ.).

β) Συνδεδεμένα μέρη που τελούν υπό κοινό έλεγχο με τον Όμιλο λόγω της κοινής συμμετοχής του Δημοσίου και με τις οποίες ο Όμιλος έχει σημαντικές συναλλαγές και υπόλοιπα:

- Ελληνικές Ένοπλες Δυνάμεις
- Οδικές Συγκοινωνίες Α.Ε. (ΟΣΥ)
- Δημόσια Επιχείρηση Ηλεκτρισμού Α.Ε. (ΔΕΗ)
- Λιγνιτική Μεγαλόπολης Α.Ε. (έως 01.06.2022 που η εταιρεία απορροφήθηκε από τη ΔΕΗ Α.Ε.)
- Λιγνιτική Μελίτης Α.Ε. (έως 01.06.2022 που η εταιρεία απορροφήθηκε από τη ΔΕΗ Α.Ε.)
- Διαχειριστής Ελληνικού Δικτύου Διανομής Ηλεκτρικής Ενέργειας Α.Ε. (ΔΕΔΔΗΕ)

Σε συνέχεια της εναρμόνισης των διατάξεων του Καταστατικού της Εταιρείας με τον Ν. 4706/2020 τον Ιούνιο του 2021 και τις σχετικές αλλαγές στην σύνθεση του Διοικητικού Συμβουλίου, η παρακάτω εταιρεία δεν πληροί τα κριτήρια συνδεδεμένων μερών του ΔΛΠ 24 από τον Ιούλιο του 2021.

- Διαχειριστής Εθνικού Συστήματος Φυσικού Αερίου Α.Ε. (ΔΕΣΦΑ)

Την περίοδο που έληξε στις 31 Δεκεμβρίου 2022 οι συναλλαγές και τα υπόλοιπα του Ομίλου με τα παραπάνω μέρη ήταν τα εξής:

- Πωλήσεις του Ομίλου €625 εκατ. (31 Δεκεμβρίου 2021: €231 εκατ.)
- Αγορές του Ομίλου €3 εκατ. (31 Δεκεμβρίου 2021: €35 εκατ.)
- Απαιτήσεις €106 εκατ. (31 Δεκεμβρίου 2021: €37 εκατ.)
- Υποχρεώσεις €0,1 εκατ. (31 Δεκεμβρίου 2021: Δεν υπήρχαν υποχρεώσεις)

Την περίοδο που έληξε στις 31 Δεκεμβρίου 2022, δεν υπήρχαν συναλλαγές και υπόλοιπα μεταξύ της Εταιρείας και των ανωτέρω συνδεδεμένων μερών με το Δημόσιο μετά τη διάσπαση (Σημ. 1). Τα παρακάτω σχετικά υπόλοιπα και συναλλαγές αφορούν διακοπείσες δραστηριότητες της Εταιρείας για την περίοδο που έληξε στις 31 Δεκεμβρίου 2021:

- Πωλήσεις Εταιρείας €96 εκατ.
- Αγορές Εταιρείας €35 εκατ.
- Απαιτήσεις €9 εκατ.
- Δεν υπήρχαν υποχρεώσεις

γ) Ο Όμιλος διοικείται από τα μέλη του Διοικητικού Συμβουλίου (Εκτελεστικά και Μη Εκτελεστικά Μέλη του Διοικητικού Συμβουλίου της HELLENiQ ENERGY Συμμετοχών Α.Ε.) και τους Γενικούς Διευθυντές. Οι αμοιβές που καταβλήθηκαν ή έχουν λογισθεί προς τους ανωτέρω, για την περίοδο που έληξε στις 31 Δεκεμβρίου 2022, ανήλθαν σε:

Όμιλος	Έτος που έληξε	
	31 Δεκεμβρίου 2022	31 Δεκεμβρίου 2021
Αμοιβές	6.329	5.633
Παροχές λόγω εξόδου από την υπηρεσία	197	185
Αποζημιώσεις λόγω λύσης σύμβασης	172	—
Σύνολο	6.698	5.818

δ) Ο Όμιλος συμμετέχει στις ακόλουθες κοινές επιχειρήσεις με τρίτους σχετικές στην έρευνα και παραγωγή υδρογονανθράκων στην Ελλάδα:

- Energean Italy S.p.A. (Greece, Patraikos Gulf).
- Calfrac Well Services Ltd (Greece, Sea of Thrace concession)
- Energean Hellas LTD (Greece, Block 2).
- Exxon Mobil Exploration and Production Greece (Crete) B.V. (Ελλάδα, Μπλοκ Δυτικά της Κρήτης).
- Exxon Mobil Exploration and Production Greece (Crete) B.V. (Ελλάδα, Μπλοκ Νοτιοδυτικά της Κρήτης)

Μητρική Εταιρεία

Συναλλαγές και υπόλοιπα με συνδεδεμένα μέρη:

Εταιρεία	Έτος που έληξε	
	31 Δεκεμβρίου 2022	31 Δεκεμβρίου 2021
Χρεώσεις σε συνδεδεμένες επιχειρήσεις (πωλήσεις) - * Τα νούμερα του 2021 αφορούν διακοπείσες δραστηριότητες		
Εταιρείες Ομίλου	38.167	2.546.112
Συνδεδεμένες εταιρείες	4	123.959
Κοινοπραξίες	428	62.622
Σύνολο	38.599	2.732.693
Χρεώσεις από συνδεδεμένες επιχειρήσεις (κόστος πωληθέντων) - * Τα νούμερα του 2021 αφορούν Διακοπείσες δραστηριότητες		
Εταιρείες Ομίλου	15.779	38.884
Συνδεδεμένες εταιρείες	—	553.592
Κοινοπραξίες	978	126.849
Σύνολο	16.757	719.325
Υπόλοιπο προς συνδεδεμένες επιχειρήσεις (Προμηθευτές και λοιπές υποχρεώσεις)		
Εταιρείες Ομίλου	14.258	11.925
Συνδεδεμένες εταιρείες	—	15.329
Κοινοπραξίες	4	—
Σύνολο	14.262	27.254
Υπόλοιπο από συνδεδεμένες επιχειρήσεις (Πελάτες και λοιπές απαιτήσεις)		
Εταιρείες Ομίλου	15.655	170.802
Συνδεδεμένες εταιρείες	—	5.284
Κοινοπραξίες	41	48.069
Σύνολο	15.696	224.155

Τα παραπάνω υπόλοιπα αφορούν συναλλαγές μεταξύ της Εταιρείας και των εταιρειών του Ομίλου.

Οι αμοιβές που καταβλήθηκαν ή έχουν λογισθεί για τα μέλη του Διοικητικού Συμβουλίου (Εκτελεστικά και Μη Εκτελεστικά Μέλη) και τους Γενικούς Διευθυντές, για την περίοδο που έληξε στις 31 Δεκεμβρίου 2022, ανήλθαν σε:

Εταιρεία	Έτος που έληξε	
	31 Δεκεμβρίου 2022	31 Δεκεμβρίου 2021
Αμοιβές	4.835	5.539
Παροχές λόγω εξόδου από την υπηρεσία	188	185
Αποζημιώσεις λόγω λύσης σύμβασης	172	—
Σύνολο	5.195	5.724

37. Κατάλογος Κυριότερων Θυγατρικών, Συνδεδεμένων Εταιρειών και Κοινοπραξιών που Συμπεριλαμβάνονται στις Χρηματοοικονομικές Καταστάσεις

Όνομασία Εταιρείας	Δραστηριότητα	Έδρα Εταιρείας	Ποσοστό συμμετοχής	Μέθοδος Ενοποίησης
Διύλιση & Πετροχημικά				
ΕΛΛΗΝΙΚΑ ΠΕΤΡΕΛΑΙΑ Δ.Ε.Π.Π.Π. Α.Ε.	Διύλιση και πετροχημικά	ΕΛΛΑΔΑ	100 %	ΠΛΗΡΗΣ
ΕΛΠΕΤ ΒΑΛΚΑΝΙΚΗ Α.Ε.	Μητρική υποομίλου	ΕΛΛΑΔΑ	100 %	ΠΛΗΡΗΣ
ΒΑΡΔΑΞ Α.Ε.	Αγωγός πετρελαίου	ΕΛΛΑΔΑ	80 %	ΠΛΗΡΗΣ
ΝΤΙΑΞΟΝ Α.Ε.	Πετροχημικά	ΕΛΛΑΔΑ	100 %	ΠΛΗΡΗΣ
Ε.Α.Κ.Α.Α Α.Ε.	Αγωγός πετρελαίου	ΕΛΛΑΔΑ	50 %	ΚΑΘΑΡΗ ΘΕΣΗ
Δ.Μ.Ε.Π. HoldCo LTD	Εμπορία Πετρελαιοειδών	ΗΝΩΜΕΝΟ ΒΑΣΙΛΕΙΟ	48 %	ΚΑΘΑΡΗ ΘΕΣΗ
Εμπορία				
ΕΛΛΗΝΙΚΑ ΚΑΥΣΙΜΑ ΟΡΥΚΤΕΛΑΙΑ Α.Β.Ε.Ε.	Εμπορική	ΕΛΛΑΔΑ	100 %	ΠΛΗΡΗΣ
ΕΚΟ ΚΑΛΥΨΩ Μ.Ε.Π.Ε.	Εμπορική	ΕΛΛΑΔΑ	100 %	ΠΛΗΡΗΣ
ΕΚΟΤΑ ΚΩ Α.Ε.	Εμπορική	ΕΛΛΑΔΑ	49 %	ΠΛΗΡΗΣ
ΕΚΟ ΗΡΑ Ν.Ε.	Ναυτιλιακή / Εμπορική	ΕΛΛΑΔΑ	100 %	ΠΛΗΡΗΣ
ΕΚΟ ΑΦΡΟΔΙΤΗ Ν.Ε	Ναυτιλιακή / Εμπορική	ΕΛΛΑΔΑ	100 %	ΠΛΗΡΗΣ
ΟΚΤΑ CRUDE OIL REFINERY A.D	Εμπορική	ΣΚΟΠΙΑ	82 %	ΠΛΗΡΗΣ
HELLENIC PETROLEUM BULGARIA (HOLDINGS) LTD	Μητρική υποομίλου	ΚΥΠΡΟΣ	100 %	ΠΛΗΡΗΣ
ΕΚΟ ΒΟΥΛΓΑΡΙΑ ΕΑΔ	Εμπορική	ΒΟΥΛΓΑΡΙΑ	100 %	ΠΛΗΡΗΣ
HELLENIC PETROLEUM SERBIA (HOLDINGS) LTD	Μητρική υποομίλου	ΚΥΠΡΟΣ	100 %	ΠΛΗΡΗΣ
ΕΚΟ ΣΕΡΒΙΑ AD	Εμπορική	ΣΕΡΒΙΑ	100 %	ΠΛΗΡΗΣ
ΕΚΟ ΚΥΠΡΟΣ LTD (πρώην ΕΛΠΕ ΚΥΠΡΟΣ LTD)	Εμπορική	ΗΝΩΜΕΝΟ ΒΑΣΙΛΕΙΟ	100 %	ΠΛΗΡΗΣ
R.A.M.OIL Κύπρος LTD	Εμπορική	ΚΥΠΡΟΣ	100 %	ΠΛΗΡΗΣ
ΕΚΟ LOGISTICS LTD (πρώην YUGEN LTD)	Εμπορική	ΚΥΠΡΟΣ	100 %	ΠΛΗΡΗΣ
HELPE COMPANY HOLDING LTD	Εμπορική	ΚΥΠΡΟΣ	100 %	ΠΛΗΡΗΣ
SUPERLUBE LTD	Λιπαντικά	ΚΥΠΡΟΣ	100 %	ΠΛΗΡΗΣ
BLUE CIRCLE ENGINEERING LIMITED	Εμπορική	ΚΥΠΡΟΣ	100 %	ΠΛΗΡΗΣ
V LPG PLANT LTD	Διακίνηση LPG	ΚΥΠΡΟΣ	32 %	ΚΑΘΑΡΗ ΘΕΣΗ
JUGOPETROL AD	Εμπορική	ΜΑΥΡΟΒΟΥΝΙΟ	54 %	ΠΛΗΡΗΣ
GLOBAL ALBANIA A.E.	Εμπορική	ΑΛΒΑΝΙΑ	100 %	ΠΛΗΡΗΣ
SAFCO A.E.	Εφοδιασμός Αεροδρομίου	ΕΛΛΑΔΑ	33 %	ΚΑΘΑΡΗ ΘΕΣΗ
Ανανεώσιμες, Ενέργεια & Φυσικό Αέριο				
ΕΛΠΕ ΑΝΑΝΕΩΣΙΜΕΣ ΠΗΓΕΣ ΕΝΕΡΓΕΙΑΣ Α.Ε.	Ενέργεια	ΕΛΛΑΔΑ	100 %	ΠΛΗΡΗΣ
ΕΝΕΡΓΕΙΑΚΗ ΣΕΡΒΙΩΝ Α.Ε.	Ενέργεια	ΕΛΛΑΔΑ	51 %	ΠΛΗΡΗΣ
ΕΝΕΡΓΕΙΑΚΗ ΠΥΛΟΥ ΜΕΘΩΝΗΣ Α.Ε.	Ενέργεια	ΕΛΛΑΔΑ	100 %	ΠΛΗΡΗΣ
ΕΛΠΕ ΑΝΑΝΕΩΣΙΜΕΣ ΑΙΟΛΙΚΑ ΠΑΡΚΑ ΕΥΒΟΙΑΣ ΜΟΝΟΠΡΟΣΩΠΗ Α.Ε.	Ενέργεια	ΕΛΛΑΔΑ	100 %	ΠΛΗΡΗΣ
ΤΑΝΑΓΡΑ ΣΟΛΑΡ ΕΝΕΡΓΕΙΑΚΗ Α.Ε.	Ενέργεια	ΕΛΛΑΔΑ	100 %	ΠΛΗΡΗΣ
S. AETHER ΕΝΕΡΓΕΙΑΚΗ Α.Ε.	Ενέργεια	ΕΛΛΑΔΑ	100 %	ΠΛΗΡΗΣ
ΕΛΠΕ ΑΝΑΝΕΩΣΙΜΕΣ ΑΙΟΛΙΚΑ ΠΑΡΚΑ ΜΑΝΗΣ Α.Ε.	Ενέργεια	ΕΛΛΑΔΑ	100 %	ΠΛΗΡΗΣ

Δήλωση Μελών Δ.Σ. Έκθεση Δ.Σ. Ετήσιες Χρηματοοικονομικές Καταστάσεις Έκθεση Ανεξάρτητου Ορκωτού Ελεγκτή Πρόσθετες Πληροφορίες

ΑΙΟΛΙΚΟ ΠΑΡΚΟ ΜΑΚΡΥΛΑΚΚΩΜΑ Α.Ε.	Ενέργεια	ΕΛΛΑΔΑ	100 %	ΠΛΗΡΗΣ
ΑΙΟΛΙΚΟ ΠΑΡΚΟ ΣΑΓΙΑΣ Α.Ε.	Ενέργεια	ΕΛΛΑΔΑ	100 %	ΠΛΗΡΗΣ
FENSOL HOLDING LTD	Ενέργεια	ΚΥΠΡΟΣ	100 %	ΠΛΗΡΗΣ
FENSOL S.M.	Ενέργεια	ΚΥΠΡΟΣ	100 %	ΠΛΗΡΗΣ
ΑΤΕΝ ΕΝΕΡΓΕΙΑΚΗ Α.Ε.	Ενέργεια	ΕΛΛΑΔΑ	100 %	ΠΛΗΡΗΣ
ΚΟΖΙΛΙΟ 1	Ενέργεια	ΕΛΛΑΔΑ	100 %	ΠΛΗΡΗΣ
WINDSPUR ΕΝΕΡΓΕΙΑΚΗ ΜΟΝΟΠΡΟΣΩΠΗ ΙΚΕ	Ενέργεια	ΕΛΛΑΔΑ	100 %	ΠΛΗΡΗΣ
HELPE ENERGY FINANCE CYPRUS LIMITED	Ενέργεια	ΚΥΠΡΟΣ	100 %	ΠΛΗΡΗΣ
HELPE RENEWABLES CYPRUS LIMITED	Ενέργεια	ΚΥΠΡΟΣ	100 %	ΠΛΗΡΗΣ
ΔΕΠΑ ΕΜΠΟΡΙΑΣ Α.Ε. (πρώην ΔΕΠΑ Α.Ε.)	Φυσικό Αέριο	ΕΛΛΑΔΑ	35 %	ΚΑΘΑΡΗ ΘΕΣΗ
ΔΕΠΑ ΔΙΕΘΝΩΝ ΕΡΓΩΝ Α.Ε.	Φυσικό Αέριο	ΕΛΛΑΔΑ	35 %	ΚΑΘΑΡΗ ΘΕΣΗ
ELPEDISON B.V.	Ενέργεια	ΟΛΛΑΝΔΙΑ	50 %	ΚΑΘΑΡΗ ΘΕΣΗ
Έρευνα και Παραγωγή υδρογονανθράκων				
ΕΛΠΕ Ε&Π ΣΥΜΜΕΤΟΧΩΝ Α.Ε.	Έρευνα και Παραγωγή υδρογονανθράκων	ΕΛΛΑΔΑ	100 %	ΠΛΗΡΗΣ
ΕΛΠΕ ΑΡΤΑ ΠΡΕΒΕΖΑ Α.Ε.	Έρευνα και Παραγωγή υδρογονανθράκων	ΕΛΛΑΔΑ	100 %	ΠΛΗΡΗΣ
ΕΛΠΕ Β.Δ. ΠΕΛΟΠΟΝΝΗΣΟΣ Α.Ε.	Έρευνα και Παραγωγή υδρογονανθράκων	ΕΛΛΑΔΑ	100 %	ΠΛΗΡΗΣ
ΕΛΠΕ ΔΥΤΙΚΗ ΚΕΡΚΥΡΑ Α.Ε.	Έρευνα και Παραγωγή υδρογονανθράκων	ΕΛΛΑΔΑ	100 %	ΠΛΗΡΗΣ
ΕΛΠΕ ΘΡΑΚΙΚΟ ΠΕΛΑΓΟΣ Α.Ε.	Έρευνα και Παραγωγή υδρογονανθράκων	ΕΛΛΑΔΑ	100 %	ΠΛΗΡΗΣ
ΕΛΠΕ ΙΟΝΙΟ Α.Ε.	Έρευνα και Παραγωγή υδρογονανθράκων	ΕΛΛΑΔΑ	100 %	ΠΛΗΡΗΣ
ΕΛΠΕ ΚΥΠΑΡΙΣΣΙΑΚΟΣ ΚΟΛΠΟΣ Α.Ε.	Έρευνα και Παραγωγή υδρογονανθράκων	ΕΛΛΑΔΑ	100 %	ΠΛΗΡΗΣ
ΕΛΠΕ ΔΥΤΙΚΑ ΚΡΗΤΗΣ Α.Ε.	Έρευνα και Παραγωγή υδρογονανθράκων	ΕΛΛΑΔΑ	100 %	ΠΛΗΡΗΣ
ΕΛΠΕ ΝΟΤΙΟΔΥΤΙΚΑ ΚΡΗΤΗΣ Α.Ε.	Έρευνα και Παραγωγή υδρογονανθράκων	ΕΛΛΑΔΑ	100 %	ΠΛΗΡΗΣ
ΕΛΠΕ ΠΑΤΡΑΙΚΟΣ Α.Ε.	Έρευνα και Παραγωγή υδρογονανθράκων	ΕΛΛΑΔΑ	100 %	ΠΛΗΡΗΣ
ΕΛΠΕ UPSTREAM Α.Ε.	Έρευνα και Παραγωγή υδρογονανθράκων	ΕΛΛΑΔΑ	100 %	ΠΛΗΡΗΣ
Λοιπά				
HELLENIC PETROLEUM INTERNATIONAL GmbH	Μητρική υποομίλου	ΑΥΣΤΡΙΑ	100 %	ΠΛΗΡΗΣ
HELLENIC PETROLEUM FINANCE PLC	Χρηματοοικον. Υπηρεσίες	ΗΝΩΜΕΝΟ ΒΑΣΙΛΕΙΟ	100 %	ΠΛΗΡΗΣ
ΕΛΠΕ ΔΙΕΘΝΗΣ ΣΥΜΒΟΥΛΕΥΤΙΚΗ Α.Ε.	Συμβουλευτικές Υπηρεσίες	ΕΛΛΑΔΑ	100 %	ΠΛΗΡΗΣ
ΑΣΠΡΟΦΟΣ Α.Ε.	Μηχανολογική	ΕΛΛΑΔΑ	100 %	ΠΛΗΡΗΣ
HELPE DIGITAL Α.Ε.	Παροχή υπηρεσιών εφαρμογών πληροφορικής	ΕΛΛΑΔΑ	100 %	ΠΛΗΡΗΣ
ELREFUTURE	Ενέργεια	ΕΛΛΑΔΑ	100 %	ΠΛΗΡΗΣ

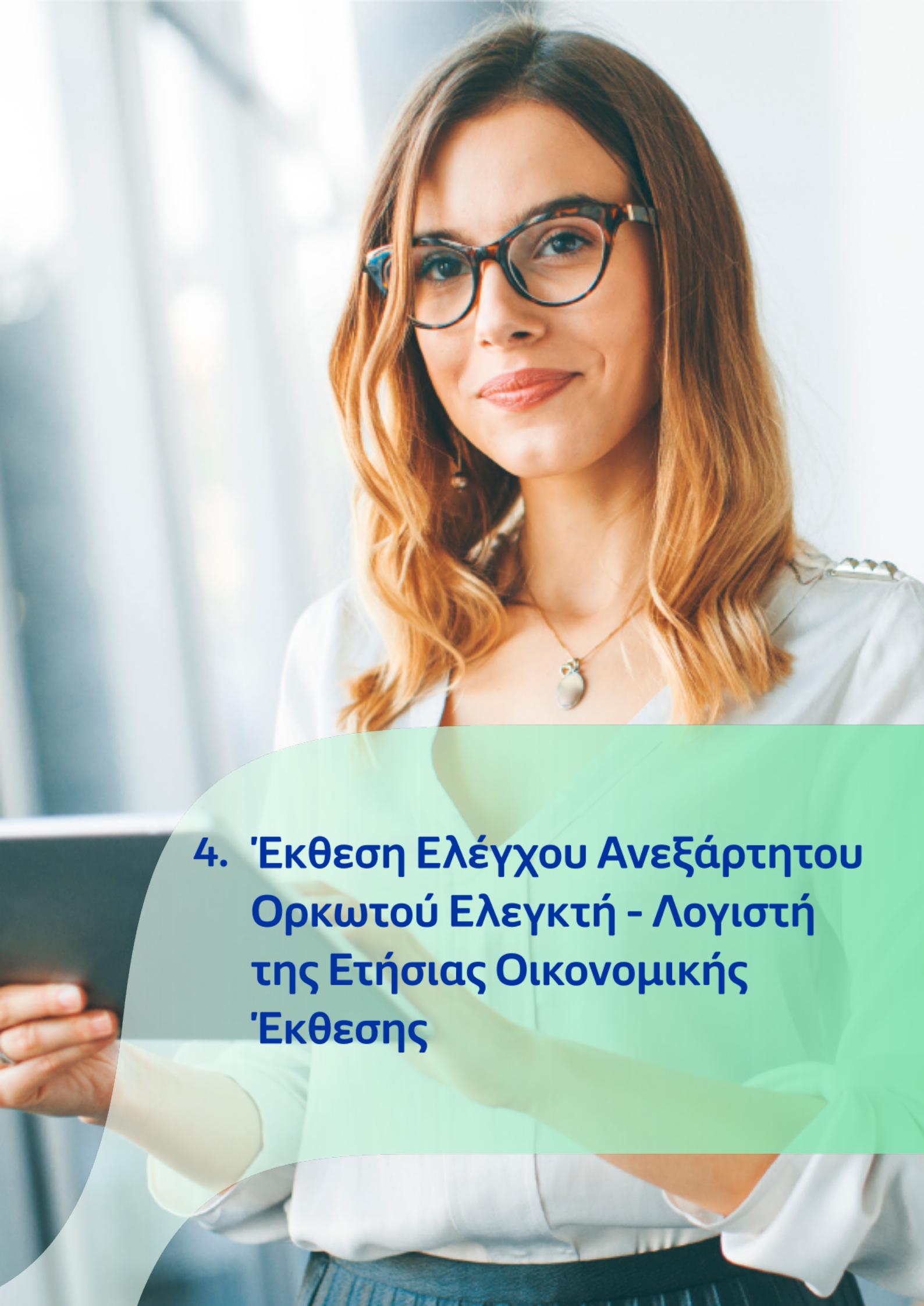
Δήλωση Μελών Δ.Σ. Έκθεση Δ.Σ. Ετήσιες Χρηματοοικονομικές Καταστάσεις Έκθεση Ανεξάρτητου Ορκωτού Ελεγκτή Πρόσθετες Πληροφορίες

ΕΛΛΗΝΙΚΑ ΠΕΤΡΕΛΑΙΑ ΑΚΙΝΗΤΩΝ ΜΟΝΟΠΡΟΣΩΠΗ Α.Ε.	Ακίνητα	ΕΛΛΑΔΑ	100 %	ΠΛΗΡΗΣ
HELLENIC PETROLEUM (UK) LIMITED	Ανενεργή	ΗΝΩΜΕΝΟ ΒΑΣΙΛΕΙΟ	100 %	ΠΛΗΡΗΣ

- Μετά τη διάσπαση στις 3 Ιανουαρίου 2022, ο Όμιλος ίδρυσε τη νέα εταιρεία ΕΛΛΗΝΙΚΑ ΠΕΤΡΕΛΑΙΑ Δ.Ε.Π.Π. Α.Ε. (Σημ. 9).
- Κατά τη διάρκεια της τρέχουσας περιόδου, ο Όμιλος προέβη στη σύσταση της εταιρίας Ελληνικά Πετρέλαια Ακινήτων Μονοπρόσωπη Α.Ε. (100% θυγατρική).
- Κατά τη διάρκεια της τρέχουσας περιόδου, ο Όμιλος ολοκλήρωσε την εξαγορά δύο αιολικών πάρκων στην Ελλάδα, τη «ΜΑΚΡΥΛΑΚΚΩΜΑ Α.Ε.» και τη «ΣΑΓΓΙΑΣ Α.Ε.» μέσω της ιδρυθείσας τον Ιούλιο 2022 εταιρείας «ΕΛΠΕ Αιολικά Πάρκα Μάνης Α.Ε.», 100% θυγατρική της «ΕΛΠΕ Ανανεώσιμες Πηγές Ενέργειας Α.Ε.». Τα αιολικά πάρκα έχουν συνολική εγκατεστημένη ισχύ 55,2 MW. Το συνολικό τίμημα, καθαρό από χρηματικά διαθέσιμα που αποκτήθηκαν, ήταν €88 εκατ., το οποίο κατανέμεται κυρίως σε άυλα περιουσιακά στοιχεία (Σημ. 8) και ενσώματα πάγια (Σημ. 6).
- Κατά τη διάρκεια της τρέχουσας περιόδου, ο Όμιλος ολοκλήρωσε την εξαγορά από την Trina Solar Co. Ltd, δύο εταιρειών φωτοβολταϊκών πάρκων στην Ελλάδα, την ΤΑΝΑΓΡΑ ΣΟΛΑΡ ΕΝΕΡΓΕΙΑΚΗ Α.Ε. και την S. ΑΕΤΗΡ ΕΝΕΡΓΕΙΑΚΗ Α.Ε., συνολικής εγκατεστημένης ισχύος 16,1 MW. Το συνολικό τίμημα, καθαρό από χρηματικά διαθέσιμα που αποκτήθηκαν, ήταν €25 εκατ., το οποίο κατανέμεται κυρίως σε άυλα περιουσιακά στοιχεία (Σημ. 8) και ενσώματα πάγια (Σημ. 6).

38. Γεγονότα μετά την Ημερομηνία Ισολογισμού

Εκτός αυτών που ήδη έχουν αναφερθεί στις Σημειώσεις 18 και 32, δεν έλαβαν χώρα σημαντικά γεγονότα μετά την ημερομηνία ισολογισμού και πριν τη δημοσίευση των χρηματοοικονομικών καταστάσεων του Ομίλου και της Εταιρείας.



**4. Έκθεση Ελέγχου Ανεξάρτητου
Ορκωτού Ελεγκτή - Λογιστή
της Ετήσιας Οικονομικής
Έκθεσης**

ΕΚΘΕΣΗ ΑΝΕΞΑΡΤΗΤΟΥ ΟΡΚΩΤΟΥ ΕΛΕΓΚΤΗ ΛΟΓΙΣΤΗ

Προς τους Μετόχους της εταιρείας HELLENiQ ENERGY Ανώνυμη Εταιρεία Συμμετοχών

Έκθεση Ελέγχου επί των Εταιρικών και Ενοποιημένων Χρηματοοικονομικών Καταστάσεων

Γνώμη

Έχουμε ελέγξει τις συνημμένες εταιρικές και ενοποιημένες χρηματοοικονομικές καταστάσεις της εταιρείας HELLENiQ ENERGY Ανώνυμη Εταιρεία Συμμετοχών (η «Εταιρεία»), οι οποίες αποτελούνται από την εταιρική και ενοποιημένη κατάσταση οικονομικής θέσης της 31ης Δεκεμβρίου 2022, και τις εταιρικές και ενοποιημένες καταστάσεις συνολικών εισοδημάτων, μεταβολών ιδίων κεφαλαίων και ταμειακών ροών της χρήσεως που έληξε την ημερομηνία αυτή, καθώς και περίληψη σημαντικών λογιστικών αρχών και μεθόδων και λοιπές επεξηγηματικές πληροφορίες.

Κατά τη γνώμη μας, οι συνημμένες εταιρικές και ενοποιημένες χρηματοοικονομικές καταστάσεις παρουσιάζουν εύλογα, από κάθε ουσιώδη άποψη, την οικονομική θέση της εταιρείας HELLENiQ ENERGY Ανώνυμη Εταιρεία Συμμετοχών και των θυγατρικών αυτής (ο «Όμιλος») κατά την 31η Δεκεμβρίου 2022, τη χρηματοοικονομική τους επίδοση και τις ταμειακές τους ροές για τη χρήση που έληξε την ημερομηνία αυτή σύμφωνα με τα Διεθνή Πρότυπα Χρηματοοικονομικής Αναφοράς, όπως αυτά έχουν υιοθετηθεί από την Ευρωπαϊκή Ένωση.

Βάση γνώμης

Διενεργήσαμε τον έλεγχο μας σύμφωνα με τα Διεθνή Πρότυπα Ελέγχου (ΔΠΕ) όπως αυτά έχουν ενσωματωθεί στην Ελληνική Νομοθεσία. Οι ευθύνες μας, σύμφωνα με τα πρότυπα αυτά περιγράφονται περαιτέρω στην ενότητα της έκθεσής μας «Ευθύνες ελεγκτή για τον έλεγχο των εταιρικών και ενοποιημένων χρηματοοικονομικών καταστάσεων». Είμαστε ανεξάρτητοι από την Εταιρεία και τις ενοποιούμενες θυγατρικές της, καθ' όλη τη διάρκεια του διορισμού μας σύμφωνα με τον Κώδικα Δεοντολογίας για Επαγγελματίες Ελεγκτές του Συμβουλίου Διεθνών Προτύπων Δεοντολογίας Ελεγκτών, όπως αυτός έχει ενσωματωθεί στην Ελληνική Νομοθεσία και τις απαιτήσεις δεοντολογίας που σχετίζονται με τον έλεγχο των εταιρικών και ενοποιημένων χρηματοοικονομικών καταστάσεων στην Ελλάδα και έχουμε εκπληρώσει τις δεοντολογικές μας υποχρεώσεις σύμφωνα με τις απαιτήσεις της ισχύουσας νομοθεσίας και του προαναφερόμενου Κώδικα Δεοντολογίας. Πιστεύουμε ότι τα ελεγκτικά τεκμήρια που έχουμε αποκτήσει είναι επαρκή και κατάλληλα να παρέχουν βάση για τη γνώμη μας.

Σημαντικότερα θέματα ελέγχου

Τα σημαντικότερα θέματα ελέγχου είναι εκείνα τα θέματα που, κατά την επαγγελματική μας κρίση, ήταν εξέχουσας σημασίας στον έλεγχο μας επί των εταιρικών και ενοποιημένων χρηματοοικονομικών καταστάσεων της ελεγχόμενης χρήσεως. Τα θέματα αυτά και οι σχετιζόμενοι κίνδυνοι ουσιώδους ανακρίβειας αντιμετωπίστηκαν στο πλαίσιο του ελέγχου των εταιρικών και ενοποιημένων χρηματοοικονομικών καταστάσεων ως σύνολο, για τη διαμόρφωση της γνώμης μας επί αυτών και δεν εκφέρομε ξεχωριστή γνώμη για τα θέματα αυτά.

Σ' αυτό το πλαίσιο περιγράφουμε ακολούθως πως ο έλεγχός μας αντιμετώπισε το κάθε θέμα.

Έχουμε εκπληρώσει τα καθήκοντα που περιγράφονται στην ενότητα «Ευθύνες ελεγκτή για τον έλεγχο των εταιρικών και ενοποιημένων χρηματοοικονομικών καταστάσεων» της έκθεσής μας, περιλαμβανομένων αυτών που σχετίζονται με τα σημαντικότερα θέματα ελέγχου. Ως εκ τούτου, ο έλεγχός μας περιέλαβε τη διενέργεια διαδικασιών που σχεδιάστηκαν ώστε ν' ανταποκρίνονται στους κινδύνους ουσιώδους σφάλματος των εταιρικών και ενοποιημένων χρηματοοικονομικών καταστάσεων. Τα αποτελέσματα των ελεγκτικών μας διαδικασιών, περιλαμβανομένων των διαδικασιών που διενεργήθηκαν επί των κατωτέρω θεμάτων, παρέχουν τη βάση για τη γνώμη μας επί των συνημμένων εταιρικών και ενοποιημένων χρηματοοικονομικών καταστάσεων.

Σημαντικότερα θέματα ελέγχου

Πως αντιμετωπίστηκε το σημαντικότερο θέμα ελέγχου στον έλεγχό μας

Αξιολόγηση απομείωσης μη κυκλοφορούντων περιουσιακών στοιχείων (σε εταιρική και ενοποιημένη βάση)

Κατά την 31^η Δεκεμβρίου 2022, στην ενοποιημένη κατάσταση οικονομικής θέσης περιλαμβάνονται ενσώματα πάγια περιουσιακά στοιχεία ύψους €3,6 δισεκατομμυρίων, δικαιώματα χρήσης παγίων ύψους €233 εκατομμυρίων καθώς και επενδύσεις σε συγγενείς εταιρείες και κοινοπραξίες ύψους €402 εκατομμυρίων. Αντίστοιχα στην κατάσταση οικονομικής θέσης της Εταιρείας περιλαμβάνονται επενδύσεις σε θυγατρικές, συγγενείς εταιρείες και κοινοπραξίες ύψους €1,7 δισεκατομμυρίων.

Σύμφωνα με τα ΔΠΧΑ, μια οντότητα απαιτείται να αξιολογεί τουλάχιστον σε κάθε ημερομηνία ισολογισμού, κατά πόσον υφίστανται ενδείξεις απομείωσης για τα περιουσιακά της στοιχεία.

Μεταβολές στις εκτιμώμενες τιμές πετρελαίου, στα περιθώρια διύλισης, στην οικονομική δραστηριότητα, και στην ισοτιμία ευρώ/δολαρίου, επηρεάζουν σημαντικά τις δραστηριότητες και τη χρηματοοικονομική θέση της Εταιρείας και του Ομίλου και θα μπορούσαν να έχουν σημαντική επίδραση στην ανακτήσιμη αξία των μη κυκλοφορούντων περιουσιακών στοιχείων τους.

Ο προσδιορισμός της ανακτήσιμης αξίας ενός περιουσιακού στοιχείου ή μιας μονάδας δημιουργίας ταμειακών ροών απαιτεί σημαντικό βαθμό κρίσης και εκτιμήσεων από τη διοίκηση. Οι αβεβαιότητες αναφορικά με τις παγκόσμιες πολιτικές εξελίξεις και τις γεωπολιτικές εντάσεις καθώς και οι επιπτώσεις στον κλάδο λόγω της ενεργειακής μετάβασης, αυξάνουν την ενδογενή αβεβαιότητα κατά την διενέργεια εκτιμήσεων για μελλοντικές τιμές και ταμιακές ροές.

Επιπλέον, απαιτείται σημαντικός βαθμός κρίσης από τη διοίκηση, για τον προσδιορισμό του κατάλληλου επιπέδου αξιολόγησης της ανακτήσιμης αξίας ενός περιουσιακού στοιχείου ή μιας μονάδας δημιουργίας ταμειακών ροών.

Δεδομένης της σημαντικότητας της αξίας των μη κυκλοφορούντων περιουσιακών στοιχείων (ενσώματων πάγιων περιουσιακών στοιχείων, δικαιωμάτων χρήσης παγίων, επενδύσεων σε συγγενείς εταιρείες και κοινοπραξίες) στην ενοποιημένη κατάσταση οικονομικής θέσης και στην κατάσταση οικονομικής θέσης της Εταιρείας (επενδύσεις σε θυγατρικές, συγγενείς εταιρείες και κοινοπραξίες), των ενδογενών αβεβαιοτήτων κατά τη διενέργεια εκτιμήσεων και παραδοχών, σε συνδυασμό με το μεταβαλλόμενο οικονομικό περιβάλλον, θεωρούμε την αξιολόγηση απομείωσης των μη κυκλοφορούντων περιουσιακών στοιχείων ως ένα εκ των σημαντικότερων θεμάτων ελέγχου.

Οι γνωστοποιήσεις της Εταιρείας και του Ομίλου σχετικά με τη λογιστική τους πολιτική, καθώς και τις κρίσεις και εκτιμήσεις που χρησιμοποιήθηκαν κατά την αξιολόγηση απομείωσης των μη κυκλοφορούντων περιουσιακών στοιχείων τους, περιλαμβάνονται στις σημειώσεις 2.12, 4, 6, 7 και 9 των εταιρικών και ενοποιημένων χρηματοοικονομικών καταστάσεων.

Η εργασία μας περιέλαβε μεταξύ άλλων, τις ακόλουθες διαδικασίες:

- Αξιολογήσαμε την εκτίμηση της διοίκησης για το κατά πόσον υπάρχουν ενδείξεις απομείωσης των εν λόγω περιουσιακών στοιχείων. Μεταξύ άλλων, συγκρίναμε την πραγματοποιηθείσα απόδοση με αυτή που είχε προϋπολογισθεί, αξιολογήσαμε τους λόγους τυχόν αποκλίσεων και την πιθανή επίδραση αυτών σε μελλοντικές επιδόσεις και αξιολογήσαμε την ιστορική ακρίβεια των προϋπολογισμών και των προβλέψεων της διοίκησης.
- Για περιουσιακά στοιχεία για τα οποία υπήρχαν ενδείξεις απομείωσης και συνεπώς διενεργήθηκε έλεγχος απομείωσης, αξιολογήσαμε, με τη συνδρομή εξειδικευμένων στελεχών μας σε θέματα αποτιμήσεων: (i) τις παραδοχές και μεθοδολογίες που χρησιμοποιήθηκαν από τη διοίκηση για να προσδιοριστεί η ανακτήσιμη αξία των περιουσιακών στοιχείων και (ii) το επίπεδο στο οποίο προσδιορίστηκε η ανακτήσιμη αξία (περιουσιακό στοιχείο ή μονάδα δημιουργίας ταμειακών ροών).
- Στις περιπτώσεις που διενεργήθηκε από την Εταιρεία και τον Όμιλο έλεγχος απομείωσης, χρησιμοποιήσαμε στοιχεία από εξωτερικές πηγές προκειμένου να αξιολογήσουμε τις βασικές παραδοχές και εκτιμήσεις που χρησιμοποιήθηκαν από τη διοίκηση για την εκτίμηση των προβλεπόμενων μελλοντικών ταμειακών ροών. Συγκρίναμε τις παραδοχές που χρησιμοποιεί η διοίκηση με τα κατά περίπτωση διαθέσιμα εξωτερικά χρηματοοικονομικά στοιχεία και πραγματοποιήσαμε αναλύσεις ευαισθησίας για πιθανές εύλογες αλλαγές στις πιο σημαντικές παραδοχές.
- Επιπλέον, αξιολογήσαμε την επάρκεια των γνωστοποιήσεων της Εταιρείας και του Ομίλου στις εταιρικές και ενοποιημένες χρηματοοικονομικές καταστάσεις σε σχέση με τα ανωτέρω θέματα.

Σημαντικότερα θέματα ελέγχου

Πως αντιμετωπίστηκε το σημαντικότερο θέμα ελέγχου στον έλεγχό μας

Ανακτησιμότητα εμπορικών απαιτήσεων (σε ενοποιημένη βάση)

Στις απαιτήσεις από πελάτες της 31^{ης} Δεκεμβρίου 2022 που παρουσιάζονται στη σημείωση 12 των ενοποιημένων χρηματοοικονομικών καταστάσεων, περιλαμβάνεται ποσό ύψους €372 εκατομμυρίων σχετιζόμενο με δραστηριότητες εμπορίας του Ομίλου στην Ελλάδα, έναντι του οποίου έχει σχηματιστεί πρόβλεψη για αναμενόμενες πιστωτικές ζημιές ύψους €170 εκατομμυρίων.

Η διοίκηση αξιολογεί την ανακτησιμότητα των απαιτήσεων από πελάτες του Ομίλου, και προβαίνει σε εκτίμηση της απαιτούμενης πρόβλεψης για αναμενόμενες πιστωτικές ζημιές, λαμβάνοντας υπόψη μεταξύ άλλων την εμπειρία της σχετικά με τις εισπρακτικές τάσεις στον κλάδο εμπορίας, τις τρέχουσες οικονομικές συνθήκες καθώς και τις εξασφαλίσεις και εγγυήσεις που έχουν ληφθεί από συγκεκριμένους πελάτες.

Η αξιολόγηση της ανακτησιμότητας των απαιτήσεων από πελάτες απαιτεί σημαντικό βαθμό κρίσης από τη διοίκηση όταν αξιολογείται η δυνατότητα του πελάτη να εξοφλήσει, ο αναμενόμενος χρόνος είσπραξης, η αξία των κατεχόμενων εξασφαλίσεων, καθώς και εκτιμήσεις για τις μελλοντικές συνθήκες αγοράς. Επιπλέον, με βάση τις τρέχουσες εξελίξεις στο οικονομικό περιβάλλον, απαιτείται σημαντικός βαθμός κρίσης από τη διοίκηση, προκειμένου να ενσωματώσει στην εκτίμησή της την ενδεχόμενη επίδραση από την ενεργειακή κρίση και τις πληθωριστικές πιέσεις στις αναμενόμενες πιστωτικές ζημιές. Ως εκ τούτου, αξιολογήσαμε ότι η ανακτησιμότητα των εμπορικών απαιτήσεων αποτελεί ένα εκ των σημαντικότερων θεμάτων ελέγχου.

Οι γνωστοποιήσεις του Ομίλου σχετικά με τις απαιτήσεις από πελάτες, τους συναφείς κινδύνους όπως ο πιστωτικός κίνδυνος και η ενηλικίωση των απαιτήσεων περιλαμβάνονται στις σημειώσεις 3.1(β) και 12 των ενοποιημένων χρηματοοικονομικών καταστάσεων, ενώ η σημείωση 4 γνωστοποιεί τις σημαντικές λογιστικές κρίσεις και εκτιμήσεις του Ομίλου.

Η εργασία μας περιέλαβε, μεταξύ άλλων, τις ακόλουθες διαδικασίες:

- Κατανοήσαμε τη διαδικασία του Ομίλου ως προς την παρακολούθηση των απαιτήσεων από πελάτες, τη διαδικασία πιστωτικού ελέγχου και των παραγόντων που λαμβάνονται υπόψη για την εκτίμηση της πρόβλεψης για αναμενόμενες πιστωτικές ζημιές. Αξιολογήσαμε εάν η διαδικασία ευθυγραμμίζεται με τα ΔΠΧΑ.
- Αξιολογήσαμε την πολιτική και τις βασικές παραδοχές του Ομίλου που χρησιμοποιήθηκαν για την αναγνώριση πρόβλεψης για αναμενόμενες πιστωτικές ζημιές, περιλαμβανόμενης και της αποτίμησης των εξασφαλίσεων που έχουν ληφθεί από τους πελάτες με τη συνδρομή εξειδικευμένων στελεχών μας σε θέματα αποτίμησης της κτηματαγοράς. Κατά τη διαδικασία αυτή αξιολογήσαμε εάν υπάρχουν σημαντικές αλλαγές στην αποτίμηση των εξασφαλίσεων που έχουν ληφθεί από τους πελάτες, λαμβάνοντας υπόψη πιθανές επιπτώσεις από την ενεργειακή κρίση και τις πληθωριστικές πιέσεις.
- Επισκοπήσαμε πρακτικά της επιτροπής παρακολούθησης πιστώσεων πελατών, λάβαμε και αξιολογήσαμε επιστολές νομικών συμβούλων, όπου υπήρχαν, ως προς τη συνάφεια σε σχέση με τις παραδοχές που χρησιμοποιήθηκαν από τη διοίκηση για την ανακτησιμότητα των απαιτήσεων από πελάτες.
- Επιπλέον, αξιολογήσαμε την επάρκεια των γνωστοποιήσεων του Ομίλου στις ενοποιημένες χρηματοοικονομικές καταστάσεις σε σχέση με τα ανωτέρω θέματα.

Σημαντικότερα θέματα ελέγχου

Πως αντιμετωπίστηκε το σημαντικότερο θέμα ελέγχου στον έλεγχό μας

Αβέβαιες φορολογικές θέσεις (σε ενοποιημένη βάση)

Όπως αναφέρεται στη σημείωση 34 των ενοποιημένων χρηματοοικονομικών καταστάσεων της 31ης Δεκεμβρίου 2022, ο Όμιλος έχει ορισμένες εκκρεμοδικίες σε εξέλιξη που αφορούν κυρίως (αλλά όχι μόνο) σε φορολογικούς ελέγχους από τις ελληνικές φορολογικές αρχές. Επιπλέον, οι φορολογικές αρχές διατηρούν το δικαίωμα για μελλοντικούς φορολογικούς ελέγχους λαμβάνοντας υπόψη και τις προθεσμίες παραγραφής.

Η λογιστική αντιμετώπιση αυτών των αβέβαιων φορολογικών θέσεων απαιτεί σημαντικό βαθμό κρίσης από τη διοίκηση κυρίως για να αξιολογηθεί εάν είναι πιθανή η αποδοχή από τις φορολογικές αρχές ενός φορολογικού χειρισμού και για να αντικατοπτριστεί η επίδραση της αβεβαιότητας αυτής κατά τον προσδιορισμό των σχετικών φορολογικών κερδών (ζημιών), της φορολογικής βάσης, και των μεταφερόμενων φορολογικών ζημιών ή πιστώσεων.

Λόγω του σύνθετου και μεταβαλλόμενου φορολογικού περιβάλλοντος και του χρόνου που απαιτείται για την τελική έκβαση σε περιπτώσεις που ο Όμιλος προσφεύγει δικαστικώς, απαιτείται σημαντικός βαθμός κρίσης από τη διοίκηση για την αξιολόγηση των αβέβαιων φορολογικών θέσεων και υπάρχουν εγγενείς αβεβαιότητες κατά την εκτίμηση και λογιστικοποίηση τους. Ως εκ τούτου, αξιολογήσαμε το θέμα αυτό ως ένα εκ των σημαντικότερων θεμάτων ελέγχου.

Οι γνωστοποιήσεις του Ομίλου για τις αβέβαιες φορολογικές θέσεις περιλαμβάνονται στις σημειώσεις 30 και 34 των ενοποιημένων χρηματοοικονομικών καταστάσεων, ενώ οι σημειώσεις 2.21 και 4 αναφέρονται στις λογιστικές πολιτικές, σημαντικές κρίσεις και εκτιμήσεις του Ομίλου.

Οι ελεγκτικές διαδικασίες που διενεργήσαμε, μεταξύ άλλων, έχουν ως εξής:

- Με την συνδρομή εξειδικευμένων στελεχών μας σε φορολογικά θέματα επικαιροποιήσαμε την αξιολόγηση που είχαμε κάνει σε προηγούμενες χρήσεις επί ανοιχτών φορολογικών ελέγχων και σχετικών νομικών υποθέσεων.
- Αξιολογήσαμε την έκβαση φορολογικών και σχετικών νομικών υποθέσεων που οριστικοποιήθηκαν το 2022 σε σχέση με τις παραδοχές και εκτιμήσεις που είχε κάνει ο Όμιλος σε προηγούμενες χρήσεις.
- Αξιολογήσαμε τις εκτιμήσεις της διοίκησης για τις εν λόγω εκκρεμείς φορολογικές και σχετικές νομικές υποθέσεις, λαμβάνοντας υπόψη γνωματεύσεις δικηγόρων (εσωτερικών και εξωτερικών) καθώς και φορολογικές συμβουλές που είχε λάβει ο Όμιλος όπου το έκρινε απαραίτητο.
- Επιπλέον, αξιολογήσαμε την επάρκεια των γνωστοποιήσεων στις ενοποιημένες χρηματοοικονομικές καταστάσεις σε σχέση με τα ανωτέρω θέματα.

Άλλες πληροφορίες

Η διοίκηση είναι υπεύθυνη για τις άλλες πληροφορίες. Οι άλλες πληροφορίες περιλαμβάνονται στην Έκθεση Διαχείρισης του Διοικητικού Συμβουλίου, για την οποία γίνεται σχετική αναφορά στην «Έκθεση επί άλλων Νομικών και Κανονιστικών Απαιτήσεων», στις Δηλώσεις των Μελών του Διοικητικού Συμβουλίου και σε οποιοσδήποτε άλλες πληροφορίες οι οποίες είτε απαιτούνται από ειδικές διατάξεις του νόμου είτε η Εταιρεία ενσωμάτωσε προαιρετικά στην προβλεπόμενη από το Ν. 3556/2007 Ετήσια Οικονομική Έκθεση, αλλά δεν περιλαμβάνουν τις χρηματοοικονομικές καταστάσεις και την έκθεση ελέγχου επί αυτών.

Η γνώμη μας επί των εταιρικών και ενοποιημένων χρηματοοικονομικών καταστάσεων δεν καλύπτει τις άλλες πληροφορίες και δεν εκφράζουμε με τη γνώμη αυτή οποιασδήποτε μορφής συμπέρασμα διασφάλισης επί αυτών.

Σε σχέση με τον έλεγχό μας επί των εταιρικών και ενοποιημένων χρηματοοικονομικών καταστάσεων, η ευθύνη μας είναι να αναγνώσουμε τις άλλες πληροφορίες και, με τον τρόπο αυτό, να εξετάσουμε εάν οι άλλες πληροφορίες είναι ουσιωδώς ασυνεπείς με τις εταιρικές και ενοποιημένες χρηματοοικονομικές καταστάσεις ή τις γνώσεις που αποκτήσαμε κατά τον έλεγχο ή αλλιώς φαίνεται να είναι ουσιωδώς εσφαλμένες. Εάν, με βάση τις εργασίες που έχουμε εκτελέσει, καταλήξουμε στο συμπέρασμα ότι υπάρχει ουσιώδης σφάλμα σε αυτές τις άλλες πληροφορίες, είμαστε υποχρεωμένοι να αναφέρουμε το γεγονός αυτό. Δεν έχουμε τίποτα να αναφέρουμε σχετικά με το θέμα αυτό.

Ευθύνες της διοίκησης και των υπευθύνων για τη διακυβέρνηση επί των εταιρικών και ενοποιημένων χρηματοοικονομικών καταστάσεων

Η διοίκηση έχει την ευθύνη για την κατάρτιση και εύλογη παρουσίαση των εταιρικών και ενοποιημένων χρηματοοικονομικών καταστάσεων σύμφωνα με τα ΔΠΧΑ όπως αυτά έχουν υιοθετηθεί από την Ευρωπαϊκή Ένωση, όπως και για εκείνες τις δικλίδες εσωτερικού ελέγχου που η διοίκηση καθορίζει ως απαραίτητες, ώστε να καθίσταται δυνατή η κατάρτιση των εταιρικών και ενοποιημένων χρηματοοικονομικών καταστάσεων απαλλαγμένων από ουσιώδες σφάλμα, που οφείλεται είτε σε απάτη είτε σε λάθος.

Κατά την κατάρτιση των εταιρικών και ενοποιημένων χρηματοοικονομικών καταστάσεων, η διοίκηση είναι υπεύθυνη για την αξιολόγηση της ικανότητας της Εταιρείας και του Ομίλου να συνεχίσουν τη δραστηριότητά τους, γνωστοποιώντας όπου συντρέχει τέτοια περίπτωση, τα θέματα που σχετίζονται με τη συνεχιζόμενη δραστηριότητα και τη χρήση της λογιστικής αρχής της συνεχιζόμενης δραστηριότητας, εκτός και εάν η διοίκηση είτε προτίθεται να ρευστοποιήσει την Εταιρεία και τον Όμιλο ή να διακόψει τη δραστηριότητά τους ή δεν έχει άλλη ρεαλιστική εναλλακτική επιλογή από το να προβεί σ' αυτές τις ενέργειες.

Η Επιτροπή Ελέγχου (άρθ. 44 Ν. 4449/2017) της Εταιρείας έχει την ευθύνη εποπτείας της διαδικασίας χρηματοοικονομικής αναφοράς της Εταιρείας και του Ομίλου.

Ευθύνες ελεγκτή για τον έλεγχο των εταιρικών και ενοποιημένων χρηματοοικονομικών καταστάσεων

Οι στόχοι μας είναι να αποκτήσουμε εύλογη διασφάλιση για το κατά πόσο οι εταιρικές και ενοποιημένες χρηματοοικονομικές καταστάσεις, στο σύνολο τους, είναι απαλλαγμένες από ουσιώδες σφάλμα, που οφείλεται είτε σε απάτη είτε σε λάθος και να εκδώσουμε έκθεση ελεγκτή, η οποία περιλαμβάνει τη γνώμη μας. Η εύλογη διασφάλιση συνιστά διασφάλιση υψηλού επιπέδου, αλλά δεν είναι εγγύηση ότι ο έλεγχος που διενεργείται σύμφωνα με τα ΔΠΕ, όπως αυτά έχουν ενσωματωθεί στην Ελληνική Νομοθεσία, θα εντοπίζει πάντα ένα ουσιώδες σφάλμα, όταν αυτό υπάρχει. Σφάλματα δύναται να προκύψουν από απάτη ή από λάθος και θεωρούνται ουσιώδη όταν, μεμονωμένα ή αθροιστικά, θα μπορούσε εύλογα να αναμένεται ότι θα επηρέαζαν τις οικονομικές αποφάσεις των χρηστών, που λαμβάνονται με βάση αυτές τις εταιρικές και ενοποιημένες χρηματοοικονομικές καταστάσεις.

Ως καθήκον του ελέγχου, σύμφωνα με τα ΔΠΕ όπως αυτά έχουν ενσωματωθεί στην Ελληνική Νομοθεσία, ασκούμε επαγγελματική κρίση και διατηρούμε επαγγελματικό σκεπτικισμό καθ' όλη τη διάρκεια του ελέγχου. Επίσης:

- Εντοπίζουμε και αξιολογούμε τους κινδύνους ουσιώδους σφάλματος στις εταιρικές και ενοποιημένες χρηματοοικονομικές καταστάσεις, που οφείλεται είτε σε απάτη είτε σε λάθος, σχεδιάζοντας και διενεργώντας ελεγκτικές διαδικασίες που ανταποκρίνονται στους κινδύνους αυτούς και αποκτούμε ελεγκτικά τεκμήρια που είναι επαρκή και κατάλληλα για να παρέχουν βάση για τη γνώμη μας. Ο κίνδυνος μη εντοπισμού ουσιώδους σφάλματος που οφείλεται σε απάτη είναι υψηλότερος από αυτόν που οφείλεται σε λάθος, καθώς η απάτη μπορεί να εμπεριέχει συμπαιγνία, πλαστογραφία, εσκεμμένες παραλείψεις, ψευδείς διαβεβαιώσεις ή παράκαμψη των δικλίδων εσωτερικού ελέγχου.
- Κατανοούμε τις δικλίδες εσωτερικού ελέγχου που σχετίζονται με τον έλεγχο, με σκοπό το σχεδιασμό ελεγκτικών διαδικασιών κατάλληλων για τις περιστάσεις, αλλά όχι με σκοπό τη διατύπωση γνώμης επί της αποτελεσματικότητας των δικλίδων εσωτερικού ελέγχου της Εταιρείας και του Ομίλου.
- Αξιολογούμε την καταλληλότητα των λογιστικών αρχών και μεθόδων που χρησιμοποιήθηκαν και το εύλογο των λογιστικών εκτιμήσεων και των σχετικών γνωστοποιήσεων που έγιναν από τη διοίκηση.
- Αποφαινόμαστε για την καταλληλότητα της χρήσης από τη διοίκηση της λογιστικής αρχής της συνεχιζόμενης δραστηριότητας και με βάση τα ελεγκτικά τεκμήρια που αποκτήθηκαν για το εάν υπάρχει ουσιώδης αβεβαιότητα σχετικά με γεγονότα ή συνθήκες που μπορεί να υποδηλώνουν ουσιώδη αβεβαιότητα ως προς την ικανότητα της Εταιρείας και του Ομίλου να συνεχίσουν τη δραστηριότητά τους. Εάν συμπεράνουμε ότι υφίσταται ουσιώδης αβεβαιότητα, είμαστε υποχρεωμένοι στην έκθεση ελεγκτή να επιστήσουμε την προσοχή στις σχετικές γνωστοποιήσεις των εταιρικών και ενοποιημένων χρηματοοικονομικών καταστάσεων ή εάν αυτές οι γνωστοποιήσεις είναι ανεπαρκείς να διαφοροποιήσουμε τη γνώμη μας. Τα συμπεράσματά μας βασίζονται σε ελεγκτικά τεκμήρια που αποκτώνται μέχρι την ημερομηνία της έκθεσης ελεγκτή. Ωστόσο, μελλοντικά γεγονότα ή συνθήκες ενδέχεται να έχουν ως αποτέλεσμα η Εταιρεία και ο Όμιλος να παύσουν να λειτουργούν ως συνεχιζόμενη δραστηριότητα.
- Αξιολογούμε τη συνολική παρουσίαση, τη δομή και το περιεχόμενο των εταιρικών και ενοποιημένων χρηματοοικονομικών καταστάσεων, συμπεριλαμβανομένων των γνωστοποιήσεων, καθώς και το κατά πόσο οι εταιρικές και ενοποιημένες χρηματοοικονομικές καταστάσεις απεικονίζουν τις υποκείμενες συναλλαγές και τα γεγονότα με τρόπο που επιτυγχάνεται η εύλογη παρουσίαση.
- Αποκτούμε επαρκή και κατάλληλα ελεγκτικά τεκμήρια αναφορικά με την χρηματοοικονομική πληροφόρηση των οντοτήτων ή των επιχειρηματικών δραστηριοτήτων εντός του Ομίλου για την έκφραση γνώμης επί των εταιρικών και ενοποιημένων χρηματοοικονομικών καταστάσεων. Είμαστε υπεύθυνοι για την καθοδήγηση, την επίβλεψη και την εκτέλεση του ελέγχου της Εταιρείας και των θυγατρικών της. Παραμένουμε αποκλειστικά υπεύθυνοι για την ελεγκτική μας γνώμη.

Μεταξύ άλλων θεμάτων, κοινοποιούμε στους υπεύθυνους για τη διακυβέρνηση, το σχεδιαζόμενο εύρος και το χρονοδιάγραμμα του ελέγχου, καθώς και σημαντικά ευρήματα του ελέγχου, συμπεριλαμβανομένων όποιων σημαντικών ελλείψεων στις δικλίδες εσωτερικού ελέγχου εντοπίζουμε κατά τη διάρκεια του ελέγχου μας.

Επιπλέον, δηλώνουμε προς τους υπεύθυνους για τη διακυβέρνηση ότι έχουμε συμμορφωθεί με τις σχετικές απαιτήσεις δεοντολογίας περί ανεξαρτησίας και γνωστοποιούμε προς αυτούς όλες τις σχέσεις και άλλα θέματα

που μπορεί εύλογα να θεωρηθεί ότι επηρεάζουν την ανεξαρτησία μας και τα σχετικά μέτρα προστασίας, όπου συντρέχει περίπτωση.

Από τα θέματα που γνωστοποιήθηκαν στους υπεύθυνους για τη διακυβέρνηση, καθορίζουμε τα θέματα εκείνα που ήταν εξέχουσας σημασίας για τον έλεγχο των εταιρικών και ενοποιημένων χρηματοοικονομικών καταστάσεων της ελεγχόμενης χρήσεως και ως εκ τούτου αποτελούν τα σημαντικότερα θέματα ελέγχου.

Έκθεση επί άλλων Νομικών και Κανονιστικών Απαιτήσεων

1. Έκθεση Διαχείρισης Διοικητικού Συμβουλίου

Λαμβάνοντας υπόψη ότι η διοίκηση έχει την ευθύνη για την κατάρτιση της Έκθεσης Διαχείρισης του Διοικητικού Συμβουλίου και της Δήλωσης Εταιρικής Διακυβέρνησης που περιλαμβάνεται στην έκθεση αυτή, κατ' εφαρμογή των διατάξεων της παραγράφου 5 του άρθρου 2 του Ν. 4336/2015 (μέρος Β), σημειώνουμε ότι:

α) Στην Έκθεση Διαχείρισης του Διοικητικού Συμβουλίου περιλαμβάνεται δήλωση εταιρικής διακυβέρνησης, η οποία παρέχει τα πληροφοριακά στοιχεία που ορίζονται στο άρθρο 152 του Ν.4548/2018.

β) Κατά τη γνώμη μας η Έκθεση Διαχείρισης του Διοικητικού Συμβουλίου έχει καταρτισθεί σύμφωνα με τις ισχύουσες νομικές απαιτήσεις των άρθρων 150-151 και 153 - 154 και της παραγράφου 1 (περιπτώσεις γ' και δ') του άρθρου 152 του Ν.4548/2018 και το περιεχόμενο αυτής αντιστοιχεί με τις συνημμένες εταιρικές και ενοποιημένες χρηματοοικονομικές καταστάσεις της χρήσης που έληξε την 31η Δεκεμβρίου 2022.

γ) Με βάση τη γνώση που αποκτήσαμε κατά το έλεγχό μας, για την εταιρεία HELLENiQ ENERGY Ανώνυμη Εταιρεία Συμμετοχών και το περιβάλλον της, δεν έχουμε εντοπίσει ουσιώδεις ανακρίβειες στην Έκθεση Διαχείρισης του Διοικητικού Συμβουλίου.

2. Συμπληρωματική Έκθεση προς την Επιτροπή Ελέγχου

Η γνώμη μας επί των συνημμένων εταιρικών και ενοποιημένων χρηματοοικονομικών καταστάσεων είναι συνεπής με τη Συμπληρωματική Έκθεσή μας προς την Επιτροπή Ελέγχου της Εταιρείας, που προβλέπεται από το άρθρο 11 του κανονισμού της Ευρωπαϊκής Ένωσης (ΕΕ) αριθ. 537/2014.

3. Παροχή μη ελεγκτικών υπηρεσιών

Δεν παρείχαμε στην Εταιρεία και τις θυγατρικές της μη ελεγκτικές υπηρεσίες που απαγορεύονται σύμφωνα με το άρθρο 5 του κανονισμού της Ευρωπαϊκής Ένωσης (ΕΕ) αριθ. 537/2014.

Οι επιτρεπόμενες μη ελεγκτικές υπηρεσίες που έχουμε παράσχει στην Εταιρεία και στις θυγατρικές της, κατά τη διάρκεια της χρήσεως που έληξε την 31η Δεκεμβρίου 2022 γνωστοποιούνται στη Σημείωση 25 των συνημμένων εταιρικών και ενοποιημένων χρηματοοικονομικών καταστάσεων.

4. Διορισμός Ελεγκτή

Διοριστήκαμε για πρώτη φορά ως Ορκωτοί Ελεγκτές Λογιστές της Εταιρείας με την από 23 Ιουνίου 2017 απόφαση της ετήσιας τακτικής γενικής συνέλευσης των μετόχων. Έκτοτε ο διορισμός μας έχει αδιαλείπτως ανανεωθεί για μια συνολική περίοδο έξι ετών με βάση τις κατ' έτος λαμβανόμενες αποφάσεις της τακτικής γενικής συνέλευσης των μετόχων.

5. Κανονισμός Λειτουργίας

Η Εταιρεία διαθέτει Κανονισμό Λειτουργίας σύμφωνα με το περιεχόμενο που προβλέπεται από τις διατάξεις του άρθρου 14 του Ν. 4706/2020.

6. Έκθεση Διασφάλισης επί του Ευρωπαϊκού Ενιαίου Ηλεκτρονικού Μορφότυπου Αναφοράς

Εξετάσαμε τα ψηφιακά αρχεία της εταιρείας HELLENiQ ENERGY Ανώνυμη Εταιρεία Συμμετοχών, τα οποία καταρτίστηκαν σύμφωνα με τον Ευρωπαϊκό Ενιαίο Ηλεκτρονικό Μορφότυπο (ESEF) που ορίζεται από τον κατ' εξουσιοδότηση Κανονισμό της Ευρωπαϊκής Επιτροπής (ΕΕ) 2019/815, όπως τροποποιήθηκε με τον Κανονισμό (ΕΕ) 2020/1989 (εφεξής Κανονισμός ESEF), και τα οποία περιλαμβάνουν τις εταιρικές και ενοποιημένες χρηματοοικονομικές καταστάσεις της Εταιρείας και του Ομίλου για τη χρήση που έληξε την 31η Δεκεμβρίου 2022, σε μορφή XHTML, καθώς και το προβλεπόμενο αρχείο XBRL «213800YUBJMJZYR1SNG35-2022-12-31-el.zip» με την κατάλληλη σήμανση, επί των προαναφερόμενων ενοποιημένων χρηματοοικονομικών καταστάσεων, συμπεριλαμβανομένων και των λοιπών επεξηγηματικών πληροφοριών (Σημειώσεις επί των χρηματοοικονομικών καταστάσεων).

Κανονιστικό πλαίσιο

Τα ψηφιακά αρχεία του Ευρωπαϊκού Ενιαίου Ηλεκτρονικού Μορφότυπου καταρτίζονται σύμφωνα με τον Κανονισμό ESEF και την 2020/C 379/01 Ερμηνευτική Ανακοίνωση της Ευρωπαϊκής Επιτροπής της 10ης Νοεμβρίου 2020, όπως προβλέπεται από το Ν. 3556/2007 και τις σχετικές ανακοινώσεις της Επιτροπής Κεφαλαιαγοράς και του Χρηματιστηρίου Αθηνών (εφεξής «Κανονιστικό Πλαίσιο ESEF»).

Συνοπτικά το Πλαίσιο αυτό περιλαμβάνει, μεταξύ άλλων, τις ακόλουθες απαιτήσεις:

- Όλες οι ετήσιες οικονομικές εκθέσεις θα πρέπει να συντάσσονται σε μορφότυπο XHTML.
- Όσον αφορά τις ενοποιημένες χρηματοοικονομικές καταστάσεις βάσει των Διεθνών Προτύπων Χρηματοοικονομικής Αναφοράς, η χρηματοοικονομική πληροφόρηση, που περιλαμβάνεται στην Κατάσταση Συνολικών Εισοδημάτων, στην Κατάσταση Οικονομικής Θέσης, στην Κατάσταση Μεταβολών Ιδίων Κεφαλαίων και στην Κατάσταση Ταμειακών Ροών, καθώς επίσης και η χρηματοοικονομική πληροφόρηση που περιλαμβάνεται στις λοιπές επεξηγηματικές πληροφορίες, θα πρέπει να επισημαίνεται με ετικέτες XBRL (XBRL 'tags' και "block tag"), σύμφωνα με την Ταξινόμια του ESEF (ESEF Taxonomy), όπως ισχύει. Οι τεχνικές προδιαγραφές για τον ESEF, συμπεριλαμβανομένης και της σχετικής ταξινόμιας, παρατίθενται στα Ρυθμιστικά Τεχνικά Πρότυπα (Regulatory Technical Standards) του ESEF.

Οι απαιτήσεις που ορίζονται από το ισχύον Κανονιστικό Πλαίσιο ESEF αποτελούν κατάλληλα κριτήρια για να εκφράσουμε συμπέρασμα που παρέχει εύλογη διασφάλιση.

Ευθύνες της διοίκησης και των υπευθύνων για τη διακυβέρνηση

Η διοίκηση έχει την ευθύνη για την κατάρτιση και υποβολή των εταιρικών και ενοποιημένων οικονομικών καταστάσεων της Εταιρείας και του Ομίλου, για τη χρήση που έληξε την 31η Δεκεμβρίου 2022, σύμφωνα με τις απαιτήσεις που ορίζονται από το Κανονιστικό Πλαίσιο ESEF, όπως και για εκείνες τις δικλίδες εσωτερικού ελέγχου που η διοίκηση καθορίζει ως απαραίτητες, ώστε να καθίσταται δυνατή η κατάρτιση των ψηφιακών αρχείων απαλλαγμένων από ουσιώδες σφάλμα, που οφείλεται είτε σε απάτη είτε σε λάθος.

Ευθύνες του Ελεγκτή

Η δική μας ευθύνη είναι ο σχεδιασμός και η διενέργεια αυτής της εργασίας διασφάλισης, σύμφωνα με την υπ' αρ. 214/4/11-02-2022 Απόφαση του Δ.Σ. της Επιτροπής Λογιστικής Τυποποίησης και Ελέγχων (ΕΛΤΕ) και τις «Κατευθυντήριες οδηγίες σε σχέση με την εργασία και την έκθεση διασφάλισης των Ορκωτών Ελεγκτών Λογιστών επί του Ευρωπαϊκού Ενιαίου Ηλεκτρονικού Μορφότυπου Αναφοράς (ESEF) των εκδοτών με κινητές αξίες εισηγμένες σε ρυθμιζόμενη αγορά στην Ελλάδα», όπως εκδόθηκαν από το Σώμα Ορκωτών Ελεγκτών την 14/02/2022 (εφεξής "Κατευθυντήριες Οδηγίες ESEF"), έτσι ώστε να αποκτήσουμε εύλογη διασφάλιση ότι οι εταιρικές και ενοποιημένες χρηματοοικονομικές καταστάσεις της Εταιρείας και του Ομίλου που καταρτίστηκαν από τη διοίκηση σύμφωνα με τον ESEF συμμορφώνονται από κάθε ουσιώδη άποψη με το ισχύον Κανονιστικό Πλαίσιο ESEF.

Η εργασία μας διενεργήθηκε σύμφωνα με τον Κώδικα Δεοντολογίας για Επαγγελματίες Ελεγκτές του Συμβουλίου Διεθνών Προτύπων Δεοντολογίας Ελεγκτών (Κώδικας ΣΔΠΔΕ), όπως αυτός έχει ενσωματωθεί στην Ελληνική Νομοθεσία και επιπλέον έχουμε εκπληρώσει τις δεοντολογικές υποχρεώσεις ανεξαρτησίας, σύμφωνα με το Ν. 4449/2017 και τον Κανονισμό (ΕΕ) 537/2014.

Η εργασία διασφάλισης που διενεργήσαμε καλύπτει περιοριστικά τα αντικείμενα που περιλαμβάνονται στις Κατευθυντήριες Οδηγίες ESEF και διενεργήθηκε σύμφωνα με το Διεθνές Πρότυπο Εργασιών Διασφάλισης 3000, "Έργα Διασφάλισης Πέραν Ελέγχου ή Επισκόπησης Ιστορικής Οικονομικής Πληροφόρησης". Η εύλογη διασφάλιση συνιστά διασφάλιση υψηλού επιπέδου, αλλά δεν είναι εγγύηση ότι η εργασία αυτή θα εντοπίζει πάντα ένα ουσιώδες σφάλμα αναφορικά με μη συμμόρφωση με τις απαιτήσεις του Κανονιστικού Πλαισίου ESEF.

Συμπέρασμα

Με βάση τη διενεργηθείσα εργασία και τα τεκμήρια που αποκτήθηκαν, διατυπώνουμε το συμπέρασμα ότι οι εταιρικές και ενοποιημένες χρηματοοικονομικές καταστάσεις της Εταιρείας και του Ομίλου για τη χρήση που έληξε την 31η Δεκεμβρίου 2022, σε μορφή αρχείου XHTML, καθώς και το προβλεπόμενο αρχείο XBRL «213800YUBJMZYR1SNG35-2022-12-31-el.zip» με την κατάλληλη σήμανση, επί των προαναφερόμενων ενοποιημένων χρηματοοικονομικών καταστάσεων, συμπεριλαμβανομένων και των λοιπών επεξηγηματικών πληροφοριών, έχουν καταρτιστεί, από κάθε ουσιώδη άποψη, σύμφωνα με τις απαιτήσεις του Κανονιστικού Πλαισίου ESEF.

Αθήνα, 24 Φεβρουαρίου 2023


Ο Ορκωτός Ελεγκτής Λογιστής

Ανδρέας Χαζηδαμιανού
ΑΜ ΣΟΕΛ: 61391

ΕΡΝΣΤ & ΓΙΑΝΓΚ (ΕΛΛΑΣ)
Ορκωτοί Ελεγκτές - Λογιστές Α.Ε.

Χειμάρρας 8B
15125 Μαρούσι, Ελλάδα

A.M. ΣΟΕΛ 107

A photograph of a man in a white jacket holding a baby in a white hat and jacket. They are standing next to a dark blue car. A white charging cable is plugged into the car's charging port. The background is a grey wall.

**5. Πρόσθετες Πληροφορίες και
Στοιχεία της απόφασης
7/448/11.10.2007 της
Επιτροπής Κεφαλαιαγοράς**

(ΦΕΚ Β/2092/29.10.2007)

5.1 Πληροφορίες του άρθρου 10 του Ν. 3401/2005

Σύμφωνα με την απόφαση 7/448/11.01.2007 άρθρο 1 του Διοικητικού Συμβουλίου της Επιτροπής Κεφαλαιαγοράς και τη διάταξη του άρθρου 10 του Ν. 3401/2005, η Εταιρεία ενημερώνει το επενδυτικό κοινό για τις ακόλουθες ανακοινώσεις, οι οποίες εξεδόθησαν προς τις αρμόδιες εποπτικές αρχές του Χρηματιστηρίου Αθηνών και της Επιτροπής Κεφαλαιαγοράς, σύμφωνα με την κείμενη νομοθεσία κατά τη διάρκεια της χρήσης 2022.

Το πλήρες κείμενο των ανακοινώσεων αυτών βρίσκεται στον ισότοπος της Εταιρείας στην ηλεκτρονική διεύθυνση <https://www.help.gr>.

Οικονομικές Καταστάσεις		
	25.02.2022	Ετήσιες Οικονομικές Καταστάσεις ΕΛ.ΠΕ. ΑΕ & ΟΜΙΛΟΥ χρήσης 2021
	25.08.2022	Ενδιάμεσες Οικονομικές Καταστάσεις ΕΛ.ΠΕ. ΑΕ & ΟΜΙΛΟΥ Α' εξαμήνου / Β' τριμήνου 2022
Δελτία τύπου επί των Οικονομικών Καταστάσεων		
	24.02.2022	Δελτίο τύπου για τα ετήσια οικονομικά αποτελέσματα χρήσεως 2021
	12.05.2022	Δελτίο τύπου για τα οικονομικά αποτελέσματα του Α' τριμήνου χρήσεως 2022
	25.08.2022	Δελτίο τύπου για τα οικονομικά αποτελέσματα του Α' εξαμήνου/Β' τριμήνου χρήσεως 2022
	10.11.2022	Δελτίο τύπου για τα οικονομικά αποτελέσματα του εννεαμήνου/Γ' τριμήνου χρήσεως 2022
Γενικές Συνελεύσεις / Αποφάσεις Γενικών Συνελεύσεων / Μερίσματα		
	24.02.2022	Ανακοίνωση διανομής μερίσματος από κέρδη προηγούμενων χρήσεων
	14.04.2022	Νέα ημερομηνία πληρωμής μερίσματος από κέρδη προηγούμενων χρήσεων
	19.05.2022	Πρόσκληση των μετόχων σε Τακτική Γενική Συνέλευση στις 09.06.2022
	09.06.2022	Αποφάσεις Τακτικής Γενικής Συνέλευσης της 09.06.2022
	09.06.2022	Ανακοίνωση διανομής μερίσματος 2021
	26.08.2022	Πρόσκληση των μετόχων σε Έκτακτη Γενική Συνέλευση στις 20.09.2022
	21.09.2022	Αποφάσεις Έκτακτης Γενικής Συνέλευσης της 20.09.2022
	29.09.2022	Ανακοίνωση για την καταβολή προσωρινού μερίσματος χρήσης 2022
	10.11.2022	Ανακοίνωση για την καταβολή προσωρινού μερίσματος χρήσης 2022
Μεταβολές Ανώτατων Στελεχών - Εργασιακά		
	31.01.2022	Νέος Γενικός Διευθυντής Οικονομικών του Ομίλου ΕΛΛΗΝΙΚΑ ΠΕΤΡΕΛΑΙΑ
	09.03.2022	Ορισμός νέου Διευθυντή Σχέσεων με Επενδυτές
Γνωστοποιήσεις Συναλλαγών Υπόχρεων Προσώπων		
	28.06.2022	Ανακοινώσεις Ρυθμιζόμενης Πληροφορίας Ν.3556/2007 https://www.help.gr/investor-relations/corporate-governance/regulated-information/tradeacknowledgements/ .

Διάφορα		
	03.01.2022	Έγκριση της διάσπαση της «ΕΛΛΗΝΙΚΑ ΠΕΤΡΕΛΑΙΑ Ανώνυμη Εταιρεία» με απόσχιση του κλάδου διύλισης, εφοδιασμού και πωλήσεων πετρελαιοειδών και πετροχημικών και σύσταση νέας ανώνυμης εταιρείας
	14.01.2022	Αλλαγή επωνυμίας - Διακριτικού τίτλου της «ΕΛΛΗΝΙΚΑ ΠΕΤΡΕΛΑΙΑ Α.Ε.» στο Χρηματιστήριο Αθηνών
	24.02.2022	Οικονομικό Ημερολόγιο 2022
	14.04.2022	Οικονομικό Ημερολόγιο 2022 (Τροποποίηση)
	24.05.2022	Απάντηση σε δημοσιεύματα αναφορικά με την μεταβίβαση ποσοστών της TotalEnergies σε κοινοπραξία για έρευνα και παραγωγή υδρογονανθράκων
	04.07.2022	Ανακοίνωση συνεργασίας ΕΛΠΕ Ανανεώσιμες Α.Ε. και RWE Renewables GmbH
	19.07.2022	Ανακοίνωση μεταβίβασης ποσοστού της TotalEnergies σε κοινοπραξίες για έρευνα και παραγωγή υδρογονανθράκων
	28.07.2022	Ανακοίνωση για την εξαγορά αιολικών πάρκων 55,2 MW στην Ανατολική Μάνη Λακωνίας
	01.09.2022	Ολοκλήρωση της συναλλαγής πώλησης του 100% του μετοχικού κεφαλαίου της ΔΕΠΑ Υποδομών Α.Ε.
	29.09.2022	Οικονομικό Ημερολόγιο 2022 (Τροποποίηση)
	29.09.2022	Αλλαγή επωνυμίας / Διακριτικού τίτλου της «ΕΛΛΗΝΙΚΑ ΠΕΤΡΕΛΑΙΑ Συμμετοχών Α.Ε.» στο Χρηματιστήριο Αθηνών
	10.11.2022	Οικονομικό Ημερολόγιο 2022 (Τροποποίηση)

5.2 Διαδικτυακός Τόπος

Οι ετήσιες οικονομικές καταστάσεις της Εταιρείας σε ενοποιημένη και μη βάση, η Έκθεση Ελέγχου του Ορκωτού Ελεγκτή Λογιστή και οι Εκθέσεις διαχείρισης του Διοικητικού Συμβουλίου είναι καταχωρημένες στο διαδίκτυο στη διεύθυνση www.help.e.gr. Από το έτος 2021 η Ετήσια Οικονομική Έκθεση, σε εφαρμογή και συμμόρφωση με την Ευρωπαϊκή Ενιαία Ηλεκτρονική Μορφή (ESEF) από την ESMA, συντάσσεται σε μορφή xHTML και inline XBRL, η οποία είναι διαθέσιμη στην ιστοσελίδα της.

Οι οικονομικές καταστάσεις των ενοποιούμενων εταιρειών της ΕΚΟ Α.Β.Ε.Ε. είναι καταχωρημένες στο διαδίκτυο στη διεύθυνση www.eko.gr.

Στην ιστοσελίδα του ιστότοπου της HELLENIQ ENERGY <https://www.help.e.gr/investor-relations/quarterly-results/financial-statements/financial-statements-of-subsi-dary-companies/>, είναι αναρτημένη λίστα με τις θυγατρικές εταιρείες, οι οποίες ενοποιούνται πλήρως στις οικονομικές καταστάσεις του Ομίλου και διαθέτουν ιστότοπο μέσω του οποίου είναι δυνατή η πρόσβαση στις οικονομικές καταστάσεις τους. Οι οικονομικές καταστάσεις των υπολοίπων θυγατρικών εταιρειών, είναι αναρτημένες στην παραπάνω διεύθυνση.



HELLENiQ
ENERGY

