

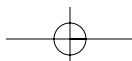
ΕΛΛΗΝΙΚΑ ΠΕΤΡΕΛΑΙΑ Α.Ε.

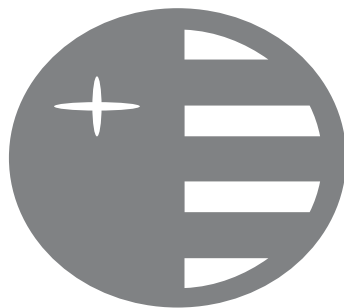
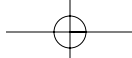
Αριθμ. Μ.Α.Ε. 2443/06/Β/86/23

ΕΤΗΣΙΟ ΔΕΛΤΙΟ ΕΤΑΙΡΙΚΗΣ ΧΡΗΣΗΣ 2007

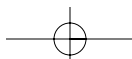
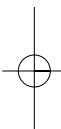
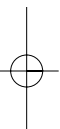
ΤΟ ΠΑΡΟΝ ΕΤΗΣΙΟ ΔΕΛΤΙΟ ΕΧΕΙ ΣΥΝΤΑΧΘΕΙ ΜΕ ΣΚΟΠΟ ΤΗΝ ΠΑΡΟΧΗ ΤΑΚΤΙΚΗΣ ΚΑΙ ΕΠΑΡΚΟΥΣ ΠΛΗΡΟΦΟΡΗΣΗΣ ΣΤΟ ΕΠΕΝΔΥΤΙΚΟ ΚΟΙΝΟ, ΟΠΩΣ ΑΥΤΗ ΚΑΘΟΡΙΖΕΤΑΙ ΑΠΟ ΤΗΝ ΑΠΟΦΑΣΗ 7/372/15.02.2006 ΤΟΥ Δ.Σ. ΤΗΣ ΕΠΙΤΡΟΠΗΣ ΚΕΦΑΛΑΙΑΓΟΡΑΣ.

ΑΘΗΝΑ, ΑΠΡΙΛΙΟΣ 2008



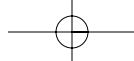


ΕΛΛΗΝΙΚΑ ΠΕΤΡΕΛΑΙΑ

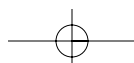


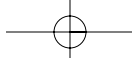
ΠΙΝΑΚΑΣ ΠΕΡΙΕΧΟΜΕΝΩΝ

1.	Πληροφορίες για τη σύνταξη του Ετήσιου Δελτίου	5
1.1	Εισαγωγή	6
1.2	Υπεύθυνοι Σύνταξης	6
1.3	Ελεγκτές της Εταιρείας	6
1.4	Φορολογικός Έλεγχος	7
1.5	Υπηρεσίες Ενημέρωσης των Μετόχων/Επενδυτών	7
2.	Πληροφορίες για την ΕΛΛΗΝΙΚΑ ΠΕΤΡΕΛΑΙΑ Α.Ε. και τον Όμιλο	9
2.1	Εταιρική Δομή του Ομίλου	11
2.2	Ιστορική Διαδρομή	11
2.3	Ο Όμιλος με μια ματιά	14
2.4	Δραστηριότητες του Ομίλου	16
	2.4.1 Εφοδιασμός, Διύληση και Εμπορία, Πετρελαιοειδών («Διύληση»)	16
	2.4.2 Εμπορία Πετρελαιοειδών	20
	2.4.3 Πετροχημικά	21
	2.4.4 Έρευνα και Παραγωγή Υδρογονανθράκων	23
	2.4.5 Επενδυτικό Πρόγραμμα Ομίλου	25
2.5	Επενδυτικοί Κίνδυνοι	25
3.	Πληροφορίες για τον Κλάδο Υδρογονανθράκων	27
3.1	Εισαγωγή	28
3.2	Γενικά στοιχεία για τον Κλάδο Υδρογονανθράκων	28
3.3	Η δομή του Κλάδου Υδρογονανθράκων στην Ελλάδα και η θέση της Εταιρείας στον Κλάδο	28
3.4	Τάσεις και Προοπτικές του Κλάδου Υδρογονανθράκων.	33
3.5	Κλάδος Χημικών	35
4.	Μετοχικό Κεφάλαιο – Μετοχή της ΕΛΛΗΝΙΚΑ ΠΕΤΡΕΛΑΙΑ Α.Ε.	37
4.1	Εξέλιξη του Μετοχικού Κεφαλαίου	38
4.2	Σύνθεση του Μετοχολογίου της ΕΛΛΗΝΙΚΑ ΠΕΤΡΕΛΑΙΑ Α.Ε.	41
4.3	Πορεία Μετοχής της ΕΛΛΗΝΙΚΑ ΠΕΤΡΕΛΑΙΑ Α.Ε.	43
4.4	Μερισματική Απόδοση Μετοχής	45
5.	Διοίκηση – Διεύθυνση της Εταιρείας	47
5.1	Διοίκηση της Εταιρείας	48
5.2	Διοικητική Δομή της ΕΛΛΗΝΙΚΑ ΠΕΤΡΕΛΑΙΑ Α.Ε.	57
5.3	Ανθρώπινο Δυναμικό	57
6.	Ενοποιημένες Οικονομικές Καταστάσεις Ομίλου	59
7.	Οικονομικές Καταστάσεις Μητρικής Εταιρείας ΕΛΛΗΝΙΚΑ ΠΕΤΡΕΛΑΙΑ Α.Ε.	123
8.	Εταιρικές Ανακοινώσεις	183
9.	Έκθεση Διοικητικού Συμβουλίου για τις συναλλαγές με συνδεδεμένες επιχειρήσεις κατά τη χρήση 2007	187
10.	Παρουσίαση των Εταιρειών του Ομίλου	193
10.1	Θυγατρικές του Ομίλου ΕΛΛΗΝΙΚΑ ΠΕΤΡΕΛΑΙΑ Α.Ε.	194
	10.1.1 ΕΚΟ Α.Β.Ε.Ε.	194
	10.1.2 ΔΙΑΧΟΝ ΑΒΕΕ	196
	10.1.3 ΑΣΠΡΟΦΟΣ Α.Ε.	197

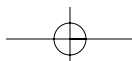
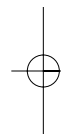
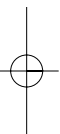


10.1.4	HELLENIC PETROLEUM INTERNATIONAL A.G.	198
10.1.5	ΕΛΛΗΝΙΚΑ ΠΕΤΡΕΛΑΙΑ – ΠΟΣΕΙΔΩΝ ΝΑΥΤΙΚΗ ΕΤΑΙΡΕΙΑ	199
10.1.6	GLOBAL S.A.	200
10.1.7	ΕΛ.Π.ΕΤ. – ΒΑΛΚΑΝΙΚΗ Α.Ε.	201
10.1.8	ΕΛΛΗΝΙΚΑ ΠΕΤΡΕΛΑΙΑ – ΑΠΟΛΛΩΝ ΝΑΥΤΙΚΗ ΕΤΑΙΡΕΙΑ	202
10.1.9	ΕΝΕΡΓΕΙΑΚΗ ΘΕΣΣΑΛΟΝΙΚΗΣ	203
10.1.10	ΕΛΛΗΝΙΚΑ ΠΕΤΡΕΛΑΙΑ-ΑΝΑΝΕΩΣΙΜΕΣ ΠΗΓΕΣ ΕΝΕΡΓΕΙΑΣ Α.Ε.	205
10.1.11	HELLENIC PETROLEUM FINANCE plc.	206
10.2	Συνδεδεμένες εταιρείες του Ομίλου ΕΛΛΗΝΙΚΑ ΠΕΤΡΕΛΑΙΑ Α.Ε.	206
10.2.1	ARTENIUS ΕΛΛΑΣ Α.Ε.	206
10.2.2	Δ.Ε.Π.Α. Α.Ε. (Δημόσια Επιχείρηση Αερίου)	207
10.3	Θυγατρικές εταιρείες της εταιρείας ΕΚΟ Α.Β.Ε.Ε.	210
10.3.1	ΕΚΟΤΑ ΚΩ Α.Ε.	210
10.3.2	SAFCO Α.Ε.	211
10.3.3	ΕΚΟ ΦΥΣΙΚΟ ΑΕΡΙΟ Α.Ε.	212
10.3.4	ΕΚΟ – ΚΑΛΥΨΩ ΜΟΝΟΠΡΟΣΩΠΗ ΕΠΕ	212
10.4	Θυγατρικές εταιρείες της εταιρείας HELLENIC PETROLEUM INT.	213
10.4.1	HELLENIC PETROLEUM CYPRUS	213
10.4.2	ΥΓΟΡΕΤΡΟΛ ΑΔ ΚΟΤΟΡ	214
10.4.3	HELPE SERVICES Ltd	215
10.4.4	HELLENIC PETROLEUM GEORGIA(HOLDINGS) Ltd	215
10.4.5	HELLENIC PETROLEUM BULGARIA (HOLDINGS) Ltd	215
10.4.6	HELLENIC PETROLEUM SERBIA (HOLDINGS) Ltd	216
10.4.7	ΕΛ.ΠΕ. – ΔΙΕΘΝΗΣ ΣΥΜΒΟΥΛΕΤΙΚΗ Α.Ε.	216
10.5	Θυγατρικές εταιρείες της εταιρείας GLOBAL	217
10.5.1	ELDA PETROLEUM ALBANIA SH.P.K.	217
10.6	Θυγατρικές εταιρείες της εταιρείας ΕΛΠΕΤ ΒΑΛΚΑΝΙΚΗ	218
10.6.1	ΟΚΤΑ ΑΔ ΣΚΟΡΠΕ	218
10.6.2	ΒΑΡΔΑΞ Α.Ε.	219
10.7	Θυγατρικές εταιρείες της εταιρείας HELLENIC PETROLEUM GEORGIA(HOLDINGS)Ltd	220
10.7.1	ΕΚΟ-GEORGIA Ltd	220
10.8	Θυγατρικές εταιρείες της εταιρείας HELLENIC PETROLEUM SERBIA(HOLDINGS)Ltd	221
10.8.1	ΕΚΟ-ΥU-AD-BEOGRAD	221
10.9	Θυγατρικές εταιρείες της εταιρείας HELLENIC PETROLEUM BULGARIA(HOLDINGS)Ltd	222
10.9.1	ΕΚΟ BULGARIA EAD	222
10.10	Κοινοπραξίες στις οποίες συμμετέχει η Εταιρεία	223
10.10.1	ΕΛΠΕ Α.Ε. – ΘΡΑΚΗ Α.Ε.	223
10.10.2	ΕΤΑΙΡΕΙΑ ΑΓΩΓΟΥ ΚΑΥΣΙΜΟΥ ΑΕΡΟΔΡΟΜΙΟΥ ΑΘΗΝΩΝ Α.Ε.(Ε.Α.Κ.Α.Α.)	223
10.10.3	ΛΟΙΠΕΣ ΚΟΙΝΟΠΡΑΞΙΕΣ	224
11.	Παραρτήματα	225
11.1	Ενοποιημένη Έκθεση Διαχείρισης του Διοικητικού Συμβουλίου για τη χρήση 2007	227
11.2	Συνοπτικές Οικονομικές Ετήσιες Καταστάσεις 2007 της ΕΛΛΗΝΙΚΑ ΠΕΤΡΕΛΑΙΑ Α.Ε. και του Ομίλου	255
11.3	Λοιπά Στοιχεία	259





1. Πληροφορίες για τη σύνταξη του Ετήσιου Δελτίου





1.1 Εισαγωγή

Στο παρόν Ετήσιο Δελτίο περιέχονται οικονομικά στοιχεία και πληροφορίες σχετικά με την δραστηριότητα της ΕΛΛΗΝΙΚΑ ΠΕΤΡΕΛΑΙΑ Α.Ε. και των εταιρειών του ΟΜΙΛΟΥ της για την οικονομική χρήση που έληξε στις 31.12.2007 και τα οποία κρίνονται απαραίτητα για επαρκή πληροφόρηση του επενδυτικού κοινού, σύμφωνα με την απόφαση 7/372 /15.02.2006 του Δ.Σ. της Επιτροπής Κεφαλαιαγοράς.

Σύμφωνα με την παραπάνω απόφαση, το Ετήσιο Δελτίο τίθεται στη διάθεση των επενδυτών δωρεάν, μετά την δημοσίευση των ετήσιων οικονομικών καταστάσεων το αργότερο δέκα εργάσιμες ημέρες πριν από την Ετήσια Τακτική Γενική Συνέλευση των μετόχων. Το Ετήσιο Δελτίο υποβάλλεται σε ηλεκτρονική μορφή στην Επιτροπή Κεφαλαιαγοράς και στο Χρηματιστήριο Αθηνών. Επίσης δημοσιεύεται σε ηλεκτρονική μορφή στην ιστοσελίδα της εταιρείας η πρόσβαση στην οποία είναι ευχερής και χωρίς χρέωση. Επίσης διανέμεται σε έντυπη μορφή σε όλους τους παριστάμενους μετόχους στη Γενική Συνέλευση.

1.2 Υπεύθυνοι Σύνταξης

Υπεύθυνοι για τη σύνταξη του παρόντος εννήμερωτικού δελτίου και για την ακρίβεια των στοιχείων που περιέχει είναι οι:

- Παντελής Τίκκας – Διευθυντής Γενικής & Αναλυτικής Λογιστικής
- Αθανάσιος Σολωμός – Διευθυντής Πελατών & Πιστώσεων
- Ευάγγελος Στράνης – Διευθυντής Δημοσίων & Εταιρικών Σχέσεων

Οι ανωτέρω βεβαιώνουν ότι όλα τα στοιχεία που περιέχονται στο παρόν Δελτίο είναι πλήρη και αληθή και ότι δεν υπάρχουν άλλα στοιχεία και δεν έχουν λιάβει χώρα άλλα γεγονότα η παράλειψη των οποίων θα μπορούσε να οδηγήσει σε παραπλήρωση του επενδυτικού κοινού.

1.3 Ελεγκτές της Εταιρείας

Η Εταιρεία ΕΛΛΗΝΙΚΑ ΠΕΤΡΕΛΑΙΑ Α.Ε. ελέγχεται από Ορκωτούς Ελεγκτές. Τον έλεγχο των εταιρικών χρήσεων 2001 - 2002, τόσο της Εταιρείας όσο και των ενοποιημένων οικονομικών καταστάσεων, διενήργησαν οι Ορκωτοί Ελεγκτές κ. Βασίλειος Φατούρος (ΑΜ ΣΟΕΛ 12451) και κ. Χρήστος Γκλαβάνης (ΑΜ ΣΟΕΛ 10371) της ελεγκτικής εταιρείας "ΣΟΛ ΕΡΝΣΤ & ΠΙΑΝΓΚ Α.Ε.". Τον έλεγχο των εταιρικών χρήσεων 1998 - 2000, τόσο της Εταιρείας όσο και των ενοποιημένων οικονομικών καταστάσεων, διενήργησαν οι Ορκωτοί Ελεγκτές κ. Βασίλειος Φατούρος (ΑΜ ΣΟΕΛ 12451) και κ. Θεμιστοκλής Κωστόπουλος της ελεγκτικής εταιρείας "ΣΟΛ Α.Ε. ΟΡΚΩΤΩΝ ΕΛΕΓΚΤΩΝ" και κ. Χρήστος Γκλαβάνης (ΑΜ ΣΟΕΛ 10371) της ελεγκτικής εταιρείας "ΕΡΝΣΤ & ΠΙΑΝΓΚ ΕΛΛΑΣ ΟΡΚΩΤΟΙ ΕΛΕΓΚΤΕΣ Α.Ε.".

Τον έλεγχο των χρήσεων 2003 τόσο της Εταιρείας όσο και σε ενοποιημένη βάση, διενήργησαν οι Ορκωτοί Ελεγκτές κ. Ευάγγελος Πετεινός (ΑΜ ΣΟΕΛ 14461) και κ. Σπυρίδων Λορεντζιάδης (ΑΜ ΣΟΕΛ 12731) της ελεγκτικής εταιρείας "ΣΟΛ ΕΡΝΣΤ & ΠΙΑΝΓΚ Α.Ε.". Τον έλεγχο της χρήσης 2004 τόσο της Εταιρείας όσο και σε ενοποιημένη βάση διενήργησαν αντίστοιχα οι Ορκωτοί Ελεγκτές κ. Ευάγγελος Πετεινός (ΑΜ ΣΟΕΛ 14461) της ελεγκτικής εταιρείας ΣΟΛ Α.Ε. και η κα Σοφία Καλομενίδου (ΑΜ ΣΟΕΛ 13301) της Ελεγκτικής Εταιρείας ΕΡΝΣΤ & ΠΙΑΝΓΚ (ΕΛΛΑΣ) Α.Ε.

Τον έλεγχο της χρήσης 2005, 2006 και 2007 σύμφωνα με τα Διεθνή Πρότυπα Χρηματοοικονομικής Πληροφόρησης (IFRS) τόσο της μητρικής Εταιρείας όσο και τις Ενοποιημένες Οικονομικές Καταστάσεις του Ομίλου διενήργησαν ο Ορκωτός Ελεγκτής κ. Κωνσταντίνος Μιχαλάτος (ΑΜ ΣΟΕΛ 17701) της ελεγκτικής εταιρείας Πραισγουωτερχαουσκουπερς.

Τα πιστοποιητικά των ελέγχων περιλαμβάνονται στο παρόν Δελτίο στα πλαίσια των Οικονομικών Καταστάσεων της μητρικής Εταιρείας και του Ομίλου.

Τα στοιχεία των ελεγκτών του Ομίλου παρατίθενται στο τέλος του Δελτίου.

1.4 Φορολογικός Έλεγχος

Η Εταιρεία δεν έχει ελεγχθεί φορολογικά για τις χρήσεις 2002 - 2007. Επίσης η εταιρεία ΠΕΤΡΟΛΑ ΕΛΛΑΣ Α.Ε.Β.Ε. η οποία απορροφήθηκε από την ΕΛΛΗΝΙΚΑ ΠΕΤΡΕΛΑΙΑ Α.Ε. στις 30.09.2003 δεν έχει ελεγχθεί φορολογικά για τις χρήσεις 2002 και για την περίοδο 01.01-04.06/2003 (ημερομηνία Ισολογισμού Μετασχηματισμού).

Η Εταιρεία ΕΛΛΗΝΙΚΑ ΠΕΤΡΕΛΑΙΑ Α.Ε. έχει ελεγχθεί για πάσης φύσεως φορολογικές υποχρεώσεις (εισοδήματος, Κ.Β.Σ., τελών χαρτοσήμου, ΦΠΑ, ΦΜΑΠ, ΦΜΥ, φόρο αμοιβών τρίτων) από το ΕΘ.Ε.Κ. μέχρι και την χρήση 2001, τα δε οικονομικά στοιχεία κρίθηκαν οριστικά ειλικρινή και ακριβή.

Όσον αφορά στον τακτικό φορολογικό έλεγχο των εταιρειών που συμμετέχουν στις ενοποιημένες οικονομικές καταστάσεις της ΕΛΠΕ και έχουν την έδρα τους στην Ελλάδα, παρουσιάζουν την παρακάτω εικόνα. Η ΕΚΟ ΑΒΕΕ έχει ελεγχθεί φορολογικά μέχρι και την χρήση 2004. Η ΑΣΠΡΟΦΟΣ ΑΕ έχει ελεγχθεί φορολογικά μέχρι και την χρήση 2002. Η ΝΤΙΑΞΟΝ ΑΒΕΕ έχει ελεγχθεί μέχρι και την χρήση 2005. Η ΕΛΠΕΤ ΒΑΛΚΑΝΙΚΗ Α.Ε. έχει ελεγχθεί μέχρι και την χρήση 2004. Η ΒΑΡΔΑΞ Α.Ε., έχει ελεγχθεί μέχρι και την χρήση 2004. Η ΕΛΛΗΝΙΚΑ ΠΕΤΡΕΛΑΙΑ ΠΟΣΕΙΔΩΝ Ν.Ε., η ΕΛΛΗΝΙΚΑ ΠΕΤΡΕΛΑΙΑ ΑΠΟΛΛΩΝ Ν.Ε., η ΕΝΕΡΓΕΙΑΚΗ ΘΕΣΣΑΛΟΝΙΚΗΣ Α.Ε. και η ΕΚΟ-ΦΥΣΙΚΟ ΑΕΡΙΟ ΑΕ δεν έχουν ελεγχθεί από την σύστασή τους.

Η Εταιρεία ΕΛΛΗΝΙΚΑ ΠΕΤΡΕΛΑΙΑ Α.Ε. έχει υποβάλει αίτηση για τη διενέργεια φορολογικού ελέγχου της ανέλεγκτης χρήσης 2002 στο Εθνικό Ελεγκτικό Κέντρο (Αριθ. Πρωτ. 1906/24.09.2003).

Η εταιρεία ΠΕΤΡΟΛΑ ΕΛΛΑΣ Α.Ε.Β.Ε. η οποία απορροφήθηκε από την ΕΛΛΗΝΙΚΑ ΠΕΤΡΕΛΑΙΑ Α.Ε. έχει ελεγχθεί για πάσης φύσεως φορολογικές υποχρεώσεις (εισοδήματος, Κ.Β.Σ., τελών χαρτοσήμου, ΦΠΑ, ΦΜΑΠ, ΦΜΥ, φόρο αμοιβών τρίτων) από το ΕΘ.Ε.Κ. μέχρι και την χρήση

2001, τα δε οικονομικά στοιχεία κρίθηκαν οριστικά ειλικρινή και ακριβή.

Η Εταιρεία ΠΕΤΡΟΛΑ ΕΛΛΑΣ Α.Ε.Β.Ε. έχει υποβάλει αίτηση για τη διενέργεια φορολογικού ελέγχου της ανέλεγκτης χρήσης 2002 στο Εθνικό Ελεγκτικό Κέντρο (Αριθ. Πρωτ. 1873/19.09.2003).

1.5 Υπηρεσίες Ενημέρωσης των Μετόχων / Επενδυτών

Η Εταιρεία επιδιώκει την πλήρη ενημέρωση των μετόχων της στην Ελλάδα και το εξωτερικό μέσα από κανάλια πληροφόρησης που καλύπτουν τόσο τις διάφορες ανάγκες, όσο και τις διάφορες ομάδες μετόχων. Αντίστοιχα οι επενδυτές μπορούν να πληροφορηθούν για τις δραστηριότητες των θυγατρικών εταιρειών.

Στη διάθεση των μετόχων υπάρχουν οι παρακάτω πηγές πληροφόρησης:

- Η ιστοσελίδα του Ομίλου: www.hellenic-petroleum.gr όπου δημοσιεύονται πλήρης οικονομικές καταστάσεις τόσο του Ομίλου όσο και της μητρικής Εταιρείας. Αντίστοιχα οι επενδυτές μπορούν να πληροφορηθούν για τις δραστηριότητες των θυγατρικών εταιρειών.
- Ο Ετήσιος Απολογισμός και ο Κοινωνικός Απολογισμός που εκδίδονται στα ελληνικά και αγγλικά σε περίπου 8.000 αντίτυπα και το παρόν Δελτίο.
- Συνοπτικά Οικονομικά στοιχεία και πληροφορίες που εκδίδονται σε τριμηνιαία βάση και δημοσιεύονται στον ελληνικό τύπο.
- Τακτικές Συνεντεύξεις Τύπου στην Ελλάδα.
- Σχετικά δελτία τύπου με συνοπτικά οικονομικά αποτελέσματα που δημοσιεύονται σε Αγγλόφωνες εφημερίδες του εξωτερικού.
- Συνοπτικά τριμηνιαία οικονομικά αποτελέ-



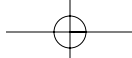
σματα προσαρμοσμένα που αποστέλλονται στο Χρηματιστήριο Λονδίνου.

- Περιοδικές συναντήσεις με οικονομικούς αναλυτές και μετόχους στην Ελλάδα και σε πόλεις της Ευρώπης και των Η.Π.Α.

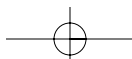
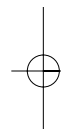
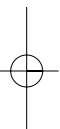
- Σημειώνεται ότι δέκα ημέρες πριν από την Τακτική Γενική Συνέλευση κάθε μέτοχος μπορεί να πάρει από την Εταιρεία τις ετήσιες οικονομικές καταστάσεις, καθώς και τις σχετικές εκθέσεις του Διοικητικού Συμβουλίου και των Ορκωτών Ελεγκτών.

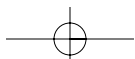
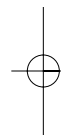
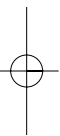
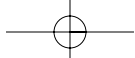
Επικοινωνία Μετόχων	Υπηρεσίες Μετοχολογίου
Μέτοχοι, επενδυτές και οικονομικοί αναλυτές μπορούν να απευθύνονται στα κεντρικά γραφεία:	Η υπηρεσία μετοχολογίου στεγάζεται στην Αθήνα:
Υπηρεσία μετόχων και επενδυτών	Λ. Κηφισίας 199,
Τηλ.: 210-5539 111, 210-5539 109	151 24 Μαρούσι
Fax: 210-5539 100	Τηλ.: 210-8767 860-5
Web Site: www.hellenic-petroleum.gr	Fax: 210-8095 329

Σημείωση: Όπου παρουσιάζονται Οικονομικά Αποτελέσματα και Οικονομικές Καταστάσεις, είναι σύμφωνα με τα Διεθνή Πρότυπα Χρηματοοικονομικής Πληροφόρησης (ΔΠΧΠ) εκτός αν υπάρχει διαφορετική σημείωση.



**2. Πληροφορίες για την
ΕΛΛΗΝΙΚΑ ΠΕΤΡΕΛΑΙΑ Α.Ε.
και τον Όμιλο**





2.1 Εταιρική Δομή του Ομίλου

Ο Όμιλος ΕΛΛΗΝΙΚΑ ΠΕΤΡΕΛΑΙΑ λειτουργεί με την πιο κάτω εταιρική δομή. Από την ενιαία διοίκηση εξαιρούνται οι εταιρείες ΔΕΠΑ Α.Ε. και ΥΡΙ Α.Ε.



2.2 Ιστορική διαδρομή

1998

Η Δ.Ε.Π. μετονομάζεται σε ΕΛΛΗΝΙΚΑ ΠΕΤΡΕΛΑΙΑ Α.Ε. και συγχωνεύεται με τις ΔΕΠ-ΕΚΥ, ΕΛ.Δ.Α. και ΕΚΟ (Διυλιστήρια και Χημικά). Η εμπορική ΕΚΟ συγχωνεύεται με την ΕΛΔΑ-Ε και μετονομάζεται σε ΕΚΟ-ΕΛΔΑ. Η ΕΛΛΗΝΙΚΑ ΠΕΤΡΕΛΑΙΑ Α.Ε. μεταβιβάζει στο Ελληνικό Δημόσιο το 85% των μετοχών της Δ.Ε.Π.Α. και μπαίνει στα Χρηματιστήρια Αθηνών και Λονδίνου με διάθεση στην αγορά του 23% των μετοχών της. Ιδρύεται η ΔΙΑΧΟΝ, βιομηχανία πηλαστικών συσκευασίας στην Κομοτηνή. Η ΕΚΟ-ΕΛΔΑ εξαγοράζει την εταιρεία υγραερίου ΠΕΤΡΟΛΙΝΑ και την εταιρεία εμπορίας πετρελαιοειδών Γ. ΜΑΜΙΔΑΚΗΣ.

1999

Ιδρύεται η ΕΛ.Π.ΕΤ. ΒΑΛΚΑΝΙΚΗ με μέτοχο πλειοψηφίας την ΕΛΛΗΝΙΚΑ ΠΕΤΡΕΛΑΙΑ. Η ΕΛ.Π.ΕΤ. αγοράζει πλειοψηφικό πακέτο (54%) του διυλιστηρίου ΟΚΤΑ ΑΔ ΣΚΟΡΠΕ. Εξαγοράζεται το 75% της εμπορικής εταιρείας GLOBAL S.A. στην Αλβανία η οποία προβαίνει σε σύσταση της ELDA PETROLEUM ALBANIA SH.P.K.. Συγχωνεύεται στην ΕΚΟ-ΕΛΔΑ δι' απορροφήσεως η θυγατρική της ΠΕΤΡΟΛΙΝΑ.

2000

Το Ελληνικό Δημόσιο διαθέτει με δημόσια εγγραφή δεύτερο πακέτο μετοχών της ΕΛΛΗΝΙΚΑ ΠΕΤΡΕΛΑΙΑ με παράλληλη αύξηση του μετοχικού κεφαλαίου της Εταιρείας. Η ΕΛΛΗΝΙΚΑ



ΠΕΤΡΕΛΑΙΑ αυξάνει τη συμμετοχή της στη Δ.Ε.Π.Α. στο 35%, την GLOBAL στο 86,4% και την ΟΚΤΑ, μέσω ΕΛ.Π.ΕΤ. ΒΑΛΚΑΝΙΚΗ, στο 69,5%. Συμμετέχει με 34% στην ΕΤΑΙΡΙΑ ΑΓΩΓΟΥ ΚΑΥΣΙΜΩΝ ΑΕΡΟΔΡΟΜΙΟΥ ΑΘΗΝΩΝ, και με 25% (μέσω ΕΚΟ-ΕΛΔΑ) στη SAFCO Α.Ε. Υπηρεσιών Αεροδρομίου Σπάτων. Αναπτύσσει κοινοπραξίες με την OMV στην Αλβανία και το Ιράν, και με τη SIPETROL στη Λιβύη για έρευνα υδρογονανθράκων. Συγχωνεύονται στην ΕΚΟ-ΕΛΔΑ δι' απορροφήσεως οι θυγατρικές της Γ. ΜΑΜΙΔΑΚΗΣ και ΕΚΟΛΙΝΑ.

2001

Το Ελληνικό Δημόσιο δημοσιεύει «πρόσκληση εκδήλωσης ενδιαφέροντος για τη συμμετοχή στη διαδικασία επιλογής στρατηγικού εταίρου για την ΕΛΛΗΝΙΚΑ ΠΕΤΡΕΛΑΙΑ Α.Ε.». Προσφερόμενο από το Δημόσιο προς αγορά ποσοστό μειοψηφίας μέχρι 23% στο υφιστάμενο μετοχικό κεφάλαιο της Εταιρείας. Στις 3.2.03 ο διαγωνισμός κηρύχθηκε άγονος. Συστήνεται η HELLENIC PETROLEUM INTERNATIONAL A.G. ως 100% θυγατρική της ΕΛΛΗΝΙΚΑ ΠΕΤΡΕΛΑΙΑ Α.Ε. με έδρα τη Βιέννη, Αυστρίας και μετοχικό κεφάλαιο € 70.000.

2002

Η Εταιρεία αυξάνει το ποσοστό συμμετοχής στην GLOBAL στο 99,96% μετά από αύξηση κεφαλαίου στην οποία δεν συμμετείχαν οι μέτοχοι της μειοψηφίας.

Γίνεται η σύσταση της ΕΛΛΗΝΙΚΑ ΠΕΤΡΕΛΑΙΑ – ΠΟΣΕΙΔΩΝ ΝΑΥΤΙΚΗ ΕΤΑΙΡΕΙΑ ως 100% θυγατρική της ΕΛΛΗΝΙΚΑ ΠΕΤΡΕΛΑΙΑ Α.Ε.

Γίνεται η εξαγορά του 54,35% των μετοχών της YUGO PETROL AD KOTOR και του 100% της HELLENIC PETROLEUM CYPRUS μέσω της θυγατρικής HELLENIC PETROLEUM INTERNATIONAL.

Η θυγατρική ΕΚΟ-ΕΛΔΑ ΑΒΕΕ προχωρεί στη σύσταση της ΕΚΟ-ΥΑ-ΑΔ- ΒΕΟΓΡΑΔ και της ΕΚΟ ΕΛΔΑ ΒΟΥΛΓΑΡΙΑ ΕΑΔ για επέκταση εμπορικής δραστηριότητας στη Σερβία και Βουλγαρία αντίστοιχα.

2003

Με απόφαση της Έκτακτης Γενικής Συνέλευσης των Μετόχων της 18.09.2003 συγχωνεύεται με την ΕΛΛΗΝΙΚΑ ΠΕΤΡΕΛΑΙΑ Α.Ε. δια απορροφήσεως η εταιρεία ΠΕΤΡΟΛΑ ΕΛΛΑΣ Α.Ε.Β.Ε. Για την πραγματοποίηση της συγχώνευσης αυξάνεται το Μετοχικό Κεφάλαιο της ΕΛΛΗΝΙΚΑ ΠΕΤΡΕΛΑΙΑ Α.Ε. κατά € 192.783.425, ποσό που αντιστοιχεί στο Μετοχικό Κεφάλαιο της ΠΕΤΡΟΛΑ ΕΛΛΑΣ ΑΕΒΕ. Ταυτόχρονα μετατρέπεται η ονομαστική αξία της μετοχής από € 1,80 σε € 2,18 και στρογγυλοποιείται στην αξία αυτή με κεφαλοποίηση ανάλογου ποσού από αποθεματικό από την έκδοση μετοχών υπέρ το άρτιο. Μετά τη συγχώνευση το Μετοχικό Κεφάλαιο της ΕΛΛΗΝΙΚΑ ΠΕΤΡΕΛΑΙΑ Α.Ε. ανέρχεται σε € 665.911.376,12 διαιρούμενο σε 305.463.934 κοινές ονομαστικές μετοχές ονομαστικής αξίας € 2.18 εκάστη. Σαν αποτέλεσμα της συγχώνευσης με την ΠΕΤΡΟΛΑ ΕΛΛΑΣ ΑΕΒΕ το ποσοστό της ΕΛΛΗΝΙΚΑ ΠΕΤΡΕΛΑΙΑ στην Εταιρεία Αγωγού Καυσίμου Αεροδρομίου Αθηνών αυξάνεται από 34% σε 50%.

Γίνεται η σύσταση των πιο κάτω θυγατρικών:

1. ΕΛΛΗΝΙΚΑ ΠΕΤΡΕΛΑΙΑ Α.Ε. – ΑΠΟΛΛΩΝ ΝΑΥΤΙΚΗ ΕΤΑΙΡΕΙΑ ως 100% θυγατρική της ΕΛΛΗΝΙΚΑ ΠΕΤΡΕΛΑΙΑ Α.Ε.
2. ΕΝΕΡΓΕΙΑΚΗ ΘΕΣΣΑΛΟΝΙΚΗΣ με συμμετοχή κατά 51% της ΕΛΛΗΝΙΚΑ ΠΕΤΡΕΛΑΙΑ Α.Ε. και κατά 49% της εταιρείας HELLENIC PETROLEUM INTERNATIONAL AG με σκοπό την ανάπτυξη κατασκευή και εκμετάλλευση εργοστασίου Ηλεκτροπαραγωγής 390MW στην περιοχή της Θεσσαλονίκης βάσει της ήδη ληφθείσας σχετικής άδειας ηλεκτροπαραγωγής.
3. ΕΚΟ ΦΥΣΙΚΟ ΑΕΡΙΟ Α.Ε. με συμμετοχή κατά 99% της ΕΚΟ-ΕΛΔΑ ΑΒΕΕ και 1% της ΕΛΛΗΝΙΚΑ ΠΕΤΡΕΛΑΙΑ Α.Ε.

Αναπτύσσεται κοινοπραξία της ΕΛΛΗΝΙΚΑ ΠΕΤΡΕΛΑΙΑ Α.Ε. (20%) με τις εταιρείες WOODSIDE ENERGY της Αυστραλίας(45%) και

της REPSOL της Ισπανίας (35%). Μεταξύ της Κοινοπραξίας και του Λιβυκού Εθνικού Οργανισμού Πετρελαιοίων (NOC) υπογράφεται συμφωνία για την έρευνα και παραγωγή υδρογονανθράκων σε έξι χερσαίες περιοχές στη βορειοοδυτική Λιβύη. Επιπλέον προβλέπεται τριετής μελέτη για την ανάπτυξη του κοιτάσματος ATCHAN στη Δυτική Λιβύη και ενδεχόμενη εμπορική εκμετάλλευση την αμέσως επόμενη τριετία.

2004

- Ο Όμιλος μέσω της θυγατρικής του εταιρείας ΕΛ.Π.ΕΤ. ΒΑΛΚΑΝΙΚΗ αυξάνει το ποσοστό του στην εταιρεία OKTA AD SKOPJE της FYROM από 69,5% στο 81,51% δια αυξήσεως κεφαλαίου της τελευταίας κατά την οποία παραιτήθηκαν των σχετικών δικαιωμάτων τους οι υπόλοιποι μέτοχοι.

2005

- Συστάθηκε εταιρεία ειδικού σκοπού (SPV) στη Μεγάλη Βρετανία με έδρα το Λονδίνο με τη μορφή ανώνυμης εταιρείας (PLC) με επωνυμία Hellenic Petroleum Finance PLC. Κύριος σκοπός της είναι η παροχή χρηματοοικονομικών υπηρεσιών στις εταιρείες του Ομίλου ΕΛΛΗΝΙΚΑ ΠΕΤΡΕΛΑΙΑ και η συγκέντρωση των χρηματοοικονομικών συναλλαγών όλων των εταιρειών του Ομίλου με χρηματοπιστωτικά ιδρύματα και αγορές σε ένα νομικό πρόσωπο.
- Ο Όμιλος στα πλαίσια της απελευθέρωσης της αγοράς ηλεκτρικής ενέργειας ολοκλήρωσε την ηλεκτροπαραγωγική μονάδα στο βιομηχανικό συγκρότημα της Θεσσαλονίκης. Η «ΕΝΕΡΓΕΙΑΚΗ ΘΕΣΣΑΛΟΝΙΚΗΣ Α.Ε.» είναι ο πρώτος ουσιαστικά ανεξάρτητος παραγωγός ηλεκτρικής ενέργειας στην Ελλάδα με συνολική εγκατεστημένη ισχύ 390MW τεχνολογίας συνδυασμένου κύκλου με καύσιμο Φυσικό Αέριο. Η ηλεκτροπαραγωγική μονάδα άρχισε την εμπορική της λειτουργία στα τέλη του 2005 ενώ για τη κατασκευή της επενδύθηκαν περίπου € 260 εκατ.

- Με στόχο την αναβάθμιση των Βιομηχανικών Εγκαταστάσεων Ελευσίνας, κατά τη διάρκεια του έτους 2005, εγκρίθηκε από το Διοικητικό Συμβούλιο της ΕΛΛΗΝΙΚΑ ΠΕΤΡΕΛΑΙΑ Α.Ε., η εκπόνηση σχετικής μελέτης (Front End Engineering Design) για τον προσδιορισμό του Κόστους Επένδυσης με απόκλιση $\pm 10\%$ και την προετοιμασία τεχνικών τευχών για δημοπράτηση του Έργου. Μετά από διεθνή μειοδοτικό διαγωνισμό και σύμφωνα με το χρονοδιάγραμμα, η ανωτέρω μελέτη ανετέθη στην Διεθνή Μελετητική εταιρεία Foster Wheeler Italiana spa.

2006

- Σύσταση εταιρείας 100% θυγατρικής ΕΛ.ΠΕ. Ανανεώσιμες Πηγές Ενέργειας.
- Πρώτος πλήρης χρόνος λειτουργίας της ΕΝΕΡΓΕΙΑΚΗΣ ΘΕΣΣΑΛΟΝΙΚΗΣ με θετικά αποτελέσματα ιδιαίτερα στο β' εξάμηνο.
- Επιτυχής συμμετοχή σε διεθνή διαγωνισμό για ερευνητικές εργασίες στην Αίγυπτο στην περιοχή West Obayed ως διαχειριστής (Operator).
- Αναχρηματοδότηση δανεισμού Ομίλου με νέο δάνειο ύψους 1,180 εκατ. Δοληαρίων μέσω της HELLENIC PETROLEUM FINANCE plc με δεκαπέντε ξένα και Ελληνικά χρηματοπιστωτικά υδρύματα.

2007

- Υπογραφή μνημονίου συμφωνίας για στρατηγική Συνεργασία του Ομίλου ΕΛΛΗΝΙΚΑ ΠΕΤΡΕΛΑΙΑ και της Ιταλικής EDISON στην αγορά ηλεκτρισμού.
- Υπογραφή σύμβαση παραχώρησης Δικαιώματος Έρευνας και Παραγωγής Υδρογονανθράκων για την περιοχή WEST OBYAYED και μέσω συμμετοχής σε κοινοπραξία με τις OIL SEARCH και MELROSE στην περιοχή MESAHA της Αιγύπτου.



2.3 Ο Όμιλος με μια ματιά

Οι κύριες δραστηριότητες του Ομίλου εστιάζονται στους εξής τομείς:

- Εφοδιασμός, Διύλιση και Εμπορία Πετρελαιοειδών
- Λιανική εμπορία πετρελαίου και δίκτυα πρατηρίων
- Παραγωγή και Εμπορία Πετροχημικών
- Έρευνα και παραγωγή υδρογονανθράκων
- Παραγωγή και Εμπορία Ηλεκτρικής Ενέργειας
- Συμμετοχή στην Ελληνική Αγορά Φυσικού Αερίου μέσω ΔΕΠΑ

Τα κύρια χαρακτηριστικά, επιχειρηματικοί στόχοι και εξελιξίξεις στο 2007 παρουσιάζονται συνοπτικά πιο κάτω:

Διύλιση

- Κύρια δραστηριότητα και πηγή κερδοφορίας του Ομίλου με λειτουργία 3 διυλιστηρίων στην Ελλάδα και ενός στα Σκόπια
- 1.824 εργαζόμενοι στην Ελλάδα και 921 στο εξωτερικό.
- Κάλυψη περίπου του 75 % αναγκών της Ελλάδος και σχεδόν το 90% της Π.Γ.Δ.Μ.

Εμπορία Πετρελαιοειδών

- 1.512 πρατήρια βενζίνης στην Ελλάδα, Γεωργία, Αλβανία, Βουλγαρία, Σερβία-Μαυροβούνιο και Κύπρο.

Διύλιση, Εφοδιασμός και Εμπορία

- Αριστοποίηση λειτουργίας και απόδοσης διυλιστηρίων
- Διαχείριση κινδύνων από μεταβολές στις τιμές πετρελαιοειδών
- Βελτίωση Ασφάλειας Υγιεινής, Προστασίας Περιβάλλοντος
- Έλεγχος κόστους
- Αναβάθμιση διυλιστηρίων ΒΕΕ - Ελευσίνας και ΒΕΘ - Θεσσαλονίκης

Εμπορία Πετρελαιοειδών

- Περαιτέρω καθετοποίηση στην Ελληνική αγορά με ανάπτυξη ιδιόκτητου και ιδιοχειριζόμε-

- 681 εργαζόμενοι στην Ελλάδα και 846 στο εξωτερικό.
- Πρώτη θέση στην εγχώρια αγορά με μερίδιο το 2007 17,6% σε πωλήσεις πρατηρίων, 37,7% στη Διεθνή αγορά και 23,7% στο σύνολο της αγοράς.

Πετροχημικά

- Το μόνο καθετοποιημένο πετροχημικό συγκρότημα στην Ελλάδα.
- Πρώτη θέση στην εγχώρια αγορά με σχεδόν αποκλειστικότητα στην παραγωγή ορισμένων προϊόντων.
- 246 εργαζόμενοι.

Έρευνα & Παραγωγή Υδρογονανθράκων

- Με τον Ν 3587/2007 άρθρο 20 τα δικαιώματα αναζήτησης Έρευνας και Εκμετάλλευσης Υδρογονανθράκων που είχαν παραχωρηθεί κατά καιρούς στην Εταιρεία επανήλθαν αυτοδικαίως στο Δημόσιο από τη δημοσίευση του Νόμου στο ΦΕΚ (10.07.2007).
- Λειτουργία ως Operator στη περιοχή West Obayed και συμμετοχή με 20% στην κοινοπραξία που ανέλαβε τις έρευνες στην περιοχή Mesaha της Αιγύπτου.
- Συμμετοχή σε κοινοπραξία με WOODSIDE και REPSOL για έρευνες στην Λιβύη.
- 96 εργαζόμενοι.

νου δικτύου (ΚΑΛΥΨΩ) και βελτίωση όρων συνεργασίας στα ελεγχόμενα πρατήρια

- Δημιουργία ανταγωνιστικού πλεονεκτήματος με προϊόντα ποιότητας, υποδομές
- Διεύρυνση της βάσης πιστών πελατών ΕΚΟ με εφαρμογή της επικοινωνιακής στρατηγικής "Value for Money", εισαγωγή προωθητικών ενεργειών διάρκειας
- Βελτίωση της ανταγωνιστικότητας και έλεγχος κόστους

Πετροχημικά

- Αύξηση παραγωγής σε προϊόντα υψηλής προστιθέμενης αξίας
- Έλεγχος Κόστους Λειτουργίας

- Ισχυροποίηση εμπορικής θέσης
- Επανεξέταση στρατηγικής σε μονάδες με χαμηλή αποδοτικότητα

Έρευνα & Παραγωγή Υδρογονανθράκων

- Διεύρυνση χαρτοφυλακίου συμμετοχών σε ερευνητικές εργασίες
- Συνέχιση εργασιών στη Λιβύη και έναρξη ερευνητικών εργασιών στη Αίγυπτο
- Αναδιοργάνωση κλάδου και με εμπλουτισμό

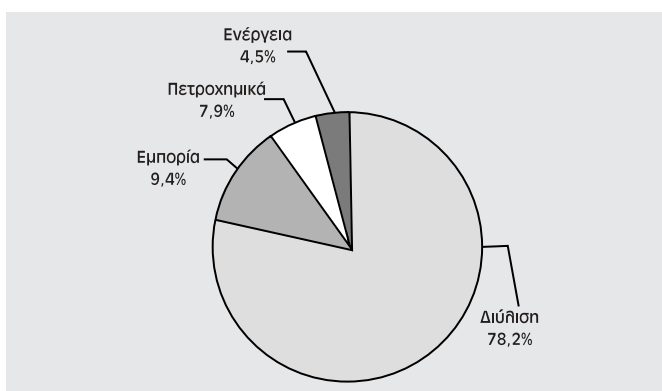
των τεχνικών και εμπορικών δεξιοτήτων

Ηλεκτρική Ενέργεια

- Κερδοφόρος λειτουργία της μονάδας ηλεκτρικής ενέργειας στη Θεσσαλονίκη και εκμετάλλευση ευκαιριών διασυνοριακής εμπορίας ηλεκτρικής ενέργειας
- Στρατηγική για περαιτέρω επέκταση στη Ηλεκτρική Ενέργεια στην Ελληνική αγορά σε συνεργασία με Διεθνή εταίρο

Κύριες εξελίξεις το 2007

Συμμετοχή στα λειτουργικά αποτελέσματα



Διύλιση

- Θετικά αποτελέσματα λόγω αυξητικών τιμών αργού πετρελαίου και προϊόντων παρά την αρνητική επίδραση της πτώσης της ισοτιμίας του Δοληαρίου έναντι του Ευρώ και της πτωτικής πορείας των περιθωρίων διύλισης.
- Πρόοδος στη μελέτη για την αναβάθμιση των δύο διυλιστηρίων της Ελευσίνας και Θεσσαλονίκης.
- Αυξημένοι όγκοι πωλήσεων από τα Ελληνικά διυλιστήρια που ανήλθαν σε 16,1εκ ΜΤ (+1% από το 2006). Αντίστοιχα, οι συνολικοί όγκοι πωλήσεων της ΟΚΤΑ ήταν 1,1εκ ΜΤ (-1% από 2006).
- Αυξημένη δραστηριότητα εμπορικών συναλλαγών σε προϊόντα πετρελαίου με μεταχρονοληγμένη τιμολόγηση, εκμεταλλευόμενη την δομή της αγοράς (contango) καθώς και τους αποθηκευτικούς χώρους στις εγκαταστάσεις Ελευσίνας.
- Βελτίωση των συνθηκών ασφαλείας, υγιεινής και περιβάλλοντος. Συγκεκριμένα, ο δείκτης LWIF διαμορφώθηκε σε 2,93 το 2007, έναντι 2,92 το αντίστοιχο περυσινό διάστημα.

Εμπορία Πετρελαιοειδών

- Οι συνολικοί όγκοι πωλήσεων της ΕΚΟ ανήλθαν σχεδόν σε 4,3 εκ ΜΤ (+6,8% σε σχέση με το 2006), με μείωση (-3,6%) στις πωλήσεις της εσωτερικής αγοράς και αύξηση 26,6% σε πωλήσεις καυσίμων αεροπορίας και ναυτιλίας. Τα κέρδη EBITDA διαμορφώθηκαν σε € 42 εκατ., -10% σε σχέση με πέρυσι.
- Μέσα στο 2007 ολοκληρώθηκαν και λειτουργήσαν 17 επιπλέον πρατήρια ΚΑΛΥΨΩ, τα οποία ελέγχονται από την Εταιρεία στα πλαίσια της αναδιοργάνωσης του δικτύου (σύνολο πρατηρίων ΚΑΛΥΨΩ 27 στις 31.12.2007).
- Στο εξωτερικό οι πωλήσεις δικτύου αυξήθηκαν το 2007 σε σχέση με το 2006 κατά 18%. Οι βασικές αγορές της Σερβίας και Βουλγαρίας παρουσίασαν αύξηση όγκων άνω του 60%, με σημαντική ανάπτυξη του δικτύου ιδιόκτητων πρατηρίων. Σημειώνεται ότι ο συνολικός αριθμός πρατηρίων με τα σήματα των εταιρειών του Ομίλου στο εξωτερικό ανήλθε σε 252, αυξημένος κατά 15% από το τέλος του 2006.



Πετροχημικά

- Βελτιωμένη απόδοση του τομέα των Χημικών και ιδίως του εργοστασίου Πολυπροπυλενίου αποτέλεσε τους βασικούς λόγους της σημαντικής βελτίωσης στα αποτελέσματα στη δραστηριότητα των Πετροχημικών. Σε σχέση με πέρυσι, τα κέρδη EBITDA ανήλθαν σε € 55 εκατ. αυξημένα κατά 41%.

Έρευνα και Παραγωγή Υδρογονανθράκων

- Συνέχιση των ερευνών στη Λιβύη.
- Στην Αίγυπτο οι προσπάθειες συγκεντρώνονται στην εξέταση και ερμηνεία σεισμικών δεδομένων της περιοχής West Obayed.

2.4 Δραστηριότητες του Ομίλου

Ο Όμιλος ΕΛΛΗΝΙΚΑ ΠΕΤΡΕΛΑΙΑ είναι σήμερα ο μεγαλύτερος βιομηχανικός και εμπορικός όμιλος στην Ελλάδα. Απασχολεί περί τα 3.427 άτομα στην Ελλάδα και 1.825 άτομα στο εξωτερικό, το σύνολο του ενεργητικού του με τέλος 2007 ήταν € 5.069 εκατ. και τα ίδια κεφάλαια € 3.558 εκατ., ο δε κύκλος εργασιών του έτους έφτασε τα € 8.538 εκατ.

Ο Όμιλος αποτελεί μια πλήρως καθετοποιημένη πετρελαιοειδή επιχείρηση, το εύρος των δραστηριοτήτων της οποίας περιλαμβάνει:

- την προμήθεια/διύλιση αργού πετρελαίου και την εμπορία προϊόντων πετρελαίου,
- την παραγωγή και εμπορία πετροχημικών και χημικών,
- την έρευνα και παραγωγή υδρογονανθράκων,
- την κατασκευή και εκμετάλλευση αγωγών μεταφοράς υδρογονανθράκων,
- την εμπορία, παραγωγή και εκμετάλλευση κάθε άλληλης μορφής ενέργειας,
- την συμμετοχή στην μετοχική σύνθεση της ΔΕΠΑ κατά 35% που δραστηριοποιείται στην εισαγωγή και διανομή του Φυσικού Αερίου στην Ελλάδα,
- την παροχή συμβουλών και υπηρεσιών για τεχνικά έργα συναφή με θέματα υδρογονανθράκων.

Το ενοποιημένο σχήμα λειτουργίας του Ομίλου

μεταξύ των διυλιστηρίων Ασπροπύργου και Θεσσαλονίκης, καθώς και μεταξύ των διυλιστηρίων και του συγκροτήματος χημικών/πετροχημικών στη Θεσσαλονίκη, ενισχύει τόσο τη λειτουργικότητα των μονάδων, όσο και τα περιθώρια κέρδους.

Η λειτουργικότητα του Ομίλου ενισχύεται περαιτέρω από το ενιαίο σχήμα διοίκησης που όπως ήδη αναφέρθηκε, καλύπτει όλες τις θυγατρικές εταιρείες καθώς και τις συνδεδεμένες, πλην ΔΕΠΑ και VPI. Μετά την αύξηση του μετοχικού κεφαλαίου το 2000 και την ικανοποιητική κερδοφορία των τελευταίων ετών ο Όμιλος διαθέτει οικονομική ευρωστία, όπως φαίνεται από τους σχετικούς χρηματοοικονομικούς δείκτες, που του επιτρέπει να αντλήσει χωρίς δυσκολία κεφάλαια από την αγορά που θα χρησιμοποιηθούν συμπληρωματικά για τη χρηματοδότηση του επενδυτικού του προγράμματος τα προσεχή χρόνια. Το επενδυτικό πρόγραμμα του Ομίλου περιλαμβάνει επενδύσεις κυρίως στον τομέα διύλισης, στην παραγωγή ηλεκτρικής ενέργειας και στην έρευνα υδρογονανθράκων στο εξωτερικό και επενδύσεις επέκτασης των δραστηριοτήτων της εταιρείας στο εξωτερικό με προτεραιότητα στην ΝΑ Ευρώπη και ειδικότερα στο χώρο των Βαλκανίων.

2.4.1 Εφοδιασμός, Διύλιση και Εμπορία, Πετρελαιοειδών («Διύλιση»)

Ο τομέας διύλισης αποτελεί την κύρια δραστηριότητα του Ομίλου, απορροφά το μεγαλύτερο ποσοστό του ενεργητικού και των επενδύσεων της Εταιρείας και είναι ο κατ' εξοχήν κερδοφόρος τομέας.

Στην Ελλάδα, ο Όμιλος διαθέτει και λειτουργεί τρία διυλιστήρια, στον Ασπρόπυργο, στην Ελευσίνα και στη Θεσσαλονίκη, με ετήσια ονομαστική δυναμικότητα 7,5 εκ. τόνους, 5 εκ. τόνους και 3,4 εκ. τόνους αργού αντίστοιχα.

Τα τρία διυλιστήρια καλύπτουν μαζί το 73% περίπου της συνολικής διυλιστικής ικανότητας στην Ελλάδα.

Από το 1999 ο Όμιλος, μέσω της συνδεδεμέ-

νης εταιρείας ΕΛ.Π.ΕΤ.- ΒΑΛΚΑΝΙΚΗ, κατέχει πλειοψηφικό πακέτο στην ΟΚΤΑ ΑΔ ΣΚΟΡΠΕ, η οποία λειτουργεί το μοναδικό διυλιστήριο στην Π.Γ.Δ.Μ. Η δυναμικότητα του διυλιστηρίου της ΟΚΤΑ είναι 2,5 εκατ. τόνοι, που υπερκαλύπτει τις ανάγκες της τοπικής αγοράς και παρέχει δυνατότητες εξαγωγών.

Ο τομέας διύλισης απασχολεί 1.824 εργαζόμενους στην Ελλάδα και 846 στο εξωτερικό. Μέσω αυτού, ο Όμιλος συμμετέχει κατά 50% στον αγωγό Ασπροπύργου - Αεροδρομίου Αθηνών.

Κύριες εξελίξεις το 2007

- Ανοδική πορεία των τιμών αργού και προϊόντων κατά την διάρκεια του 2007 (μ.ο. DTD Brent \$72.52/bbl για το 2007 vs \$65.12/bbl για το 2006), με θετική επίδραση στην αξία των αποθεμάτων.
- Τα περιθώρια διύλισης για σύνθετα διυλιστήρια ήταν ελαφρά αυξημένα σε σχέση με

το 2006 ενώ για τα hydroskimming διυλιστήρια κινήθηκαν πτωτικά. Ελαφρά ανοδικά ήταν τα περιθώρια διύλισης για topping διυλιστήρια.

- Η αποδυνάμωση δολλαρίου σε σχέση με το 2006 επέφερε αντίστοιχη αρνητική επίπτωση στα περιθώρια σε €.
- Αυξημένοι όγκοι πωλήσεων από τα Ελληνικά διυλιστήρια που ανήλθαν σε \$ 16,2 εκ ΜΤ (+1,5% από το 2006). Αντίστοιχα, οι συνολικοί όγκοι πωλήσεων της ΟΚΤΑ ήταν 1,1εκ ΜΤ (+13% από 2005).
- Αυξημένη δραστηριότητα των εμπορικών συναλλαγών σε προϊόντα πετρελαίου με μεταχρονολογημένη τιμολόγηση, εξ' αιτίας της δομής της αγοράς (contango), καθώς και των αποθηκευτικών χώρων στις εγκαταστάσεις Ελευσίνας.
- Βελτίωση των συνθηκών ασφάλειας, υγιεινής και περιβάλλοντος.



Σύνολο: 14.921,6 χιλ. τόνοι.

• Διυλιστήριο Ασπροπύργου

Το διυλιστήριο Ασπροπύργου είναι σύνθετο (complex) κι ένα από τα πλέον σύγχρονα στην Ευρώπη. Διαθέτει μεγάλο αριθμό μονάδων διύλισης και μετατροπής βαρέων κλάσμάτων σε λευκά προϊόντα. Οι μονάδες μετατροπής με υψηλό δείκτη πολυπλοκότητας αποτελούν το βασικό του πλεονέκτημα. Κύρια μονάδα μετα-

τροπής είναι η μονάδα καταλυτικής πυρόλυσης (FCC) με ονομαστική δυναμικότητα 45.000 βαρελιών την ημέρα. Η μονάδα κατεργάζεται ατμοσφαιρικό υπόλειμμα και αποθειωμένο απόσταγμα κενού για την παραγωγή λευκών προϊόντων.

Οι επιπλέον ανάγκες του δ/ρίου σε ημικατε-



γασμένα προϊόντα καλύπτονται κατά το μεγαλύτερο βαθμό από την παραγωγή των δ/ρίων Θεσσαλονίκης κι Ελευσίνας.

Μετά τα εκτενή έργα αναβάθμισης μονάδων και δικτύων διακίνησης, που πραγματοποιήθηκαν το 2004, το διυλιστήριο Ασπροπύργου λειτουργεί εναρμονισμένο πλήρως στις νέες περιβαλλοντικές νομοθετικές ρυθμίσεις και στις σύγχρονες απαιτήσεις ασφάλειας, αυξάνοντας παράλληλα την αποδοτικότητά του και τη συμμετοχή του στην κερδοφορία του Ομίλου.

Παράγει βενζίνη υψηλών οκτανίων με αυστηρές περιβαλλοντικές προδιαγραφές (10 ppm S), την οποία προμηθεύει σε όλη την αγορά, ενώ είναι ήδη σε θέση να παράγει Auto Diesel 10 ppm S. Καλύπτει το 80% της συνολικής παραγωγής του Ομίλου σε τελικά προϊόντα βενζινών.

Επίσης, μετά την ολοκλήρωση έργων στα δίκτυα διακίνησης και την τροποποίηση του σχήματος λειτουργίας έχει τη δυνατότητα παραγωγής τελικού προϊόντος Μαζούτ με χαμηλή περιεκτικότητα σε θείο (1%) το οποίο διαθέτει στην εσωτερική αγορά από 01.10.2007.

Διαθέτει μεγάλο ιδιωτικό λιμάνι, σύγχρονους σταθμούς φόρτωσης βυτιοφόρων και τρένων, εκτενές δίκτυο διακίνησης αργού από τις εγκαταστάσεις της Πάχης Μεγάρων και αγωγό διακίνησης τελικών και ημικατεργασμένων προϊόντων από και προς το διυλιστήριο Ελευσίνας. Είναι συνδεδεμένο με τον αγωγό διακίνησης καυσίμου προς το αεροδρόμιο «Ελευθέριος Βενιζέλος» έχοντας την κύρια ευθύνη παροχής καυσίμου.

Το διυλιστήριο Ασπροπύργου διαθέτει μεγάλη ευελιξία στην παραγωγή, αποθήκευση και διακίνηση όλων των τύπων τελικών προϊόντων. Ενόψει των μελλοντικών αυστηρών περιβαλλοντικών απαιτήσεων, που θα τεθούν σταδιακά σε ισχύ τα έτη 2008/2009 υλοποιεί και δρομολογεί νέα έργα, προκειμένου να εξασφαλίσει τη δυναμική συμμετοχή του στην κάλυψη των αναγκών της αγοράς.

• **Διυλιστήριο Θεσσαλονίκης**

Το διυλιστήριο Θεσσαλονίκης είναι ατμοσφαιρικής διύλισης (hydroskimming) και λειτουργεί σε συνδυασμό με τα διυλιστήρια Ασπροπύργου και Ελευσίνας σαν μια ενοποιημένη παραγωγική μονάδα. Διαθέτει μονάδα απόσταξης υπό κενό, μονάδες αποθείωσης, μονάδες αναμόρφωσης και ισομερισμού νάφθας, καθώς και μονάδες υδρογονοαποθείωσης. Επίσης διαθέτει δύο σταθμούς φόρτωσης βυτιοφόρων αυτοκινήτων με συνολικά 41 θέσεις φόρτωσης.

Είναι το μόνο διυλιστήριο που λειτουργεί στη Βόρεια Ελλάδα και έχει τη δυνατότητα κάλυψης τόσο της τοπικής αγοράς όσο και της βαλκανικής ενδοχώρας, λόγω της οργανικής σύνδεσής του με τις μεγάλες αποθηκευτικές εγκαταστάσεις του Ομίλου στο Καλοχώρι, οι οποίες χρησιμοποιούνται και για μεταφόρτωση προϊόντων παραγωγής των διυλιστηρίων Ασπροπύργου και Ελευσίνας. Επιπρόσθετα, οι διασυνδέσεις των εγκαταστάσεων Καλοχωρίου και του αγκυροβολίου εκφόρτωσης αργού με τις εγκαταστάσεις Δενδροποτάμου της ΕΚΟ Α.Β.Ε.Ε., αυξάνουν την ευελιξία του διυλιστηρίου στην παραλαβή, αποθήκευση και διακίνηση αργού και προϊόντων πετρελαίου. Στο χώρο του λειτουργούν και μονάδες παραγωγής πετροχημικών.

• **Διυλιστήριο Ελευσίνας**

Το διυλιστήριο της Ελευσίνας είναι απλό διυλιστήριο ατμοσφαιρικής διύλισης. Διαθέτει συγκρότημα μονάδων αποθείωσης και ανάκτησης θείου και μονάδα υδρογονοαποθείωσης, δυναμικότητας 800 χιλ. τόνων ντίζελ ετησίως. Βασικά του πλεονεκτήματα είναι οι μεγάλοι αποθηκευτικοί χώροι 3,35 εκατ. τόνων αργού και προϊόντων, το μεγάλο ιδιωτικό λιμάνι, στο οποίο μπορούν ταυτόχρονα να προσεγγίζουν 15 μεγάλα πλοία για φορτοεκφόρτωση πετρελαιοειδών, καθώς επίσης και ο σύγχρονος σταθμός φόρτωσης βυτιοφόρων με 18 νησίδες φόρτωσης. Το διυλιστήριο είναι συνδεδεμένο με αγωγό

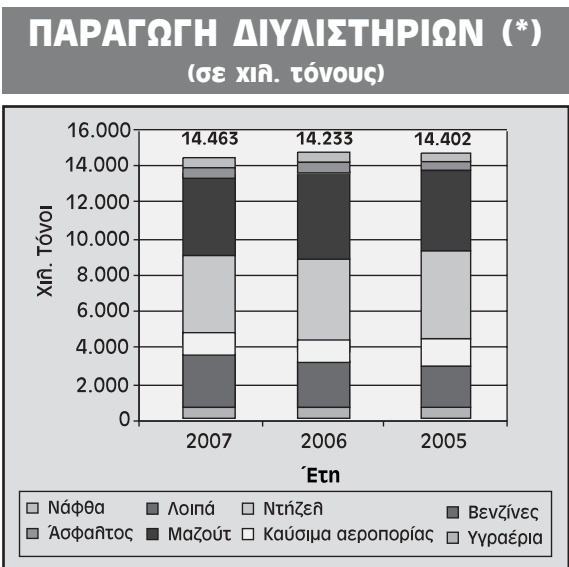


γό τόσο με τις εγκαταστάσεις στην Πάχη Μεγάρων όσο και με το διυλιστήριο Ασπροπύργου. Στο διυλιστήριο της Ελευσίνας έχει ξεκινήσει πρόγραμμα αναβάθμισης των μονάδων όπου μετά από σημαντική οικονομική επένδυση θα εκμηδενισθεί η παραγωγή μαζούτ με μετατροπή του κυρίως σε μεσαία κλάσματα και νάφθα. Επίσης, μέσα από την επένδυση αυτή βελτιώνονται σημαντικά οι όροι περιβαλλοντικής λειτουργίας και οι συνθήκες ασφαλείας στη λειτουργία με υιοθέτηση σύγχρονων μεθόδων παραγωγής. Η επένδυση βρίσκεται στο στάδιο της μελέτης λεπτομερούς σχεδιασμού (Engineering) και παραγγελιών εξοπλισμού. Επίσης, έχουν συσταθεί και υποβληθεί οι αιτήσεις για τις απαραίτητες αδειοδοτήσεις από τις αρμόδιες αρχές.

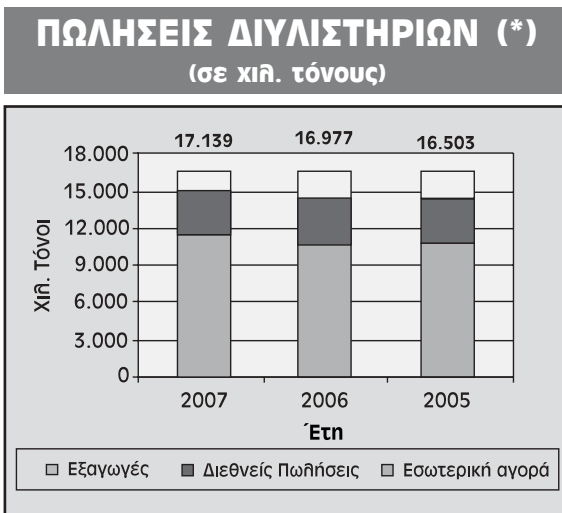
• **Διυλιστήριο ΟΚΤΑ**

Το διυλιστήριο ΟΚΤΑ στα Σκόπια είναι και αυτό απλού τύπου (hydroskimming) με ονομαστική δυναμικότητα 2,5 εκατ. τόνων ετησίως, και αποθηκευτικούς χώρους 250 χιλ. m³. Ο εφοδιασμός του με αργό γίνεται δια ξηράς από τη Θεσσαλονίκη και η παραγωγή του περιλαμβάνει κυρίως βενζίνες, ντήζελ και μαζούτ, καθώς και μικρές ποσότητες υγραερίων. Λόγω της περιορισμένης (σήμερα) αγοράς το διυλιστήριο λειτουργεί σε χαμηλό ποσοστό της δυναμικότητάς του.

Το 2007 το διυλιστήριο ΟΚΤΑ επεξεργάστηκε 1.063 χιλ. τόνους αργού, παρήγαγε 1.042 χιλ. τόνους προϊόντων (1.022 χιλ. τόνους το 2006), και διέθεσε 1065 χιλ. τόνους, εκ των οποίων 797 χιλ. τόνους απορρόφησε η τοπική αγορά.



(*) Ασπροπύργου, Θεσσαλονίκης, Ελευσίνας και ΟΚΤΑ.



(*) Πωλήσεις προϊόντων και εμπορευμάτων των διυλιστηρίων Ασπροπύργου, Θεσσαλονίκης, Ελευσίνας και ΟΚΤΑ.



2.4.2 Εμπορία Πετρελαιοειδών

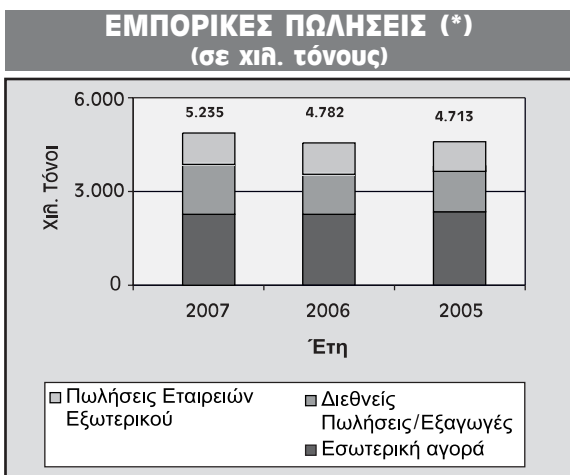
Ο Όμιλος ΕΛΛΗΝΙΚΑ ΠΕΤΡΕΛΑΙΑ, πέραν των πωλήσεων από τα διυλιστήρια (ex refinery sales) προς εμπορικές εταιρείες, δραστηριοποιείται και στην εμπορία πετρελαιοειδών (λιανικό επίπεδο) τόσο στην Ελλάδα μέσω της θυγατρικής εταιρείας ΕΚΟ Α.Β.Ε.Ε., όσο και στο εξωτερικό μέσω των εταιρειών ΕΚΟ GEORGIA Ltd (Γεωργία), ΕΚΟ-YU AD BEOGRAD (Σερβία), ΕΚΟ BULGARIA EAD (Βουλγαρία), HELLENIC PETROLEUM CYPRUS Ltd (Κύπρος), GLOBAL PETROLEUM ALBANIA SH.A (Αλβανία) και JUGOPETROL AD KOTOR (Μαυροβούνιο) με το εμπορικό σήμα ΕΚΟ καθώς και στην π.Γ.Δ.Μ με το εμπορικό σήμα ΟΚΤΑ.

Η ΕΚΟ Α.Β.Ε.Ε. διαθέτει εκτεταμένο δίκτυο πρατηρίων (περίπου 1260 πρατήρια σε σύνολο περίπου 7.500), 13 εγκαταστάσεις αποθήκευσης

και διανομής καυσίμων, 24 σταθμούς ανεφοδιασμού αεροσκαφών από τα κυριότερα αεροδρόμια της χώρας, 3 εμφιαλωτήρια υγραερίου και μία (1) μονάδα παραγωγής και συσκευασίας λιπαντικών. Σημαντική επίσης είναι η δραστηριοποίηση της εταιρείας στον τομέα των Ναυτιλιακών καυσίμων και λιπαντικών.

Οι πωλήσεις ελέγχονται μέσα από τα κεντρικά και εννέα περιφερειακά γραφεία πωλήσεων και καλύπτουν όλο το εύρος διυλισμένων προϊόντων, τόσο στην εσωτερική, δασμοληγμένη αγορά, όσο και στην αγορά transit αεροπορικών και ναυτιλιακών καυσίμων.

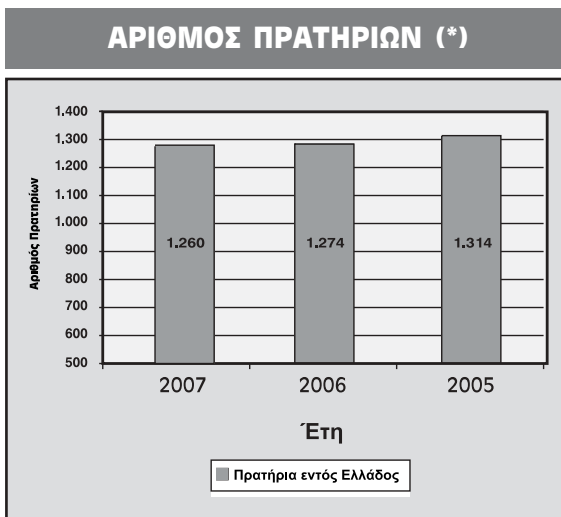
Το μερίδιο του Ομίλου στην Ελληνική αγορά το 2006 ήταν 21,8%, και προβλέπεται να διαμορφώνεται το 2007 σε 23.7 % το υψηλότερο μεταξύ των εμπορικών εταιρειών στην Ελλάδα.



(*) Περιλαμβάνονται οι πωλήσεις της ΕΚΟ ΑΒΕΕ και οι πωλήσεις των εταιρειών ΕΚΟ GEORGIA Ltd, ΕΚΟ-YU AD BEOGRAD, ΕΚΟ BULGARIA EAD, HELLENIC PETROLEUM CYPRUS Ltd, GLOBAL PETROLEUM ALBANIA SH.A, και JUGOPETROL AD KOTOR.

Εκτός Ελλάδος ο Όμιλος δραστηριοποιείται στην εμπορία από το 1995 στη Δημοκρατία της Γεωργίας μέσω της ΕΚΟ GEORGIA LTD (συμμετοχή 100%), από το Δεκέμβριο 1999 στην Αλβανία μέσω της GLOBAL PETROLEUM (συμμετοχή 99,96%). Από το 2003 ασκεί επίσης εμπορική δραστηριότητα στην Βουλγαρία μέσω της εταιρείας ΕΚΟ BULGARIA (100%) και στη Σερβία μέσω της εταιρείας ΕΚΟ-YU BEOGRAD (100%).

Στο 2002 έγινε η εξαγορά του 54,35% της JUGOPETROL AD KOTOR στο Μαυροβούνιο. Η εταιρεία διαθέτει εγκαταστάσεις εισαγωγής προϊόντων στη χώρα συνολικής δυναμικότητας



* Τέλος έτους - ελληνική αγορά.

174 χιλ. κυβικών μέτρων και εφοδιάζει 81 πρατήρια εκ των οποίων τα 42 είναι ιδιόκτητα.

Επίσης στο 2002 έγινε η εξαγορά των εμπορικών δραστηριοτήτων της BP στην Κύπρο. Στην εξαγορά περιλαμβάνεται το δίκτυο 72 πρατηρίων, συγκρότημα αποθήκευσης και εμφιάλωσης LPG καθώς και το 65% του μετοχικού κεφαλαίου της μονάδας λιπαντικών Superlube.

Οι εμπορικές εταιρείες του Ομίλου στην Ελλάδα, και το εξωτερικό εφοδιάζονται κυρίως από τα διυλιστήρια Ασπροπύργου και Θεσσαλονίκης. Στην π.Γ.Δ.Μ. ο εφοδιασμός γίνεται από το διυλιστήριο ΟΚΤΑ.

2.4.3 Πετροχημικά

Ο Όμιλος διαθέτει και λειτουργεί το μεγαλύτερο συγκρότημα πετροχημικών/χημικών στην Ελλάδα. Το συγκρότημα είναι εγκατεστημένο στη Θεσσαλονίκη, απασχολεί 168 εργαζόμενους και παράγει πολυπροπυλένιο, PVC, βιομηχανικούς αλειφατικούς διαλύτες (white spirit, εξάνιο κλπ.) και καυστική σόδα/χλωρίο.

Οι μονάδες των πετροχημικών λειτουργούν σε ενοποιημένη βάση με το διυλιστήριο της Θεσσαλονίκης και χρησιμοποιούν πεντάνιο, νάφθα και ελαφρά κηροζίνη που χρησιμοποιούνται σαν πρώτες ύλεις στις μονάδες παραγωγής βιομηχανικών διαλυτών. Επίσης αξιοποιούν κοινές υποδομές βοηθητικών παροχών και άθλιων εγκαταστάσεων υποστήριξης.

Η τεχνική υποδομή του τομέα συμπληρώνεται με εγκαταστάσεις αποθήκευσης και διανομής των πετροχημικών προϊόντων, καθώς επίσης και με άρτιο δίκτυο πωλήσεων.

Ο Όμιλος, σαν ο μόνος παραγωγός πετροχημικών στην Ελλάδα, κατέχει ισχυρή θέση με υψηλά μερίδια στην εγχώρια αγορά. Συμμετέχει παράλληλα κατά 35% στη VPI A.E. στο Βόλο, εταιρεία που παράγει ρητίνη PET για χρήση στη συσκευασία τροφίμων και στην εμφιάλωση ποτών. Μέρος της παραγωγής PET διατίθεται στην ελληνική αγορά μέσω του δικτύου πωλήσεων χημικών του Ομίλου.

Στο πλαίσιο της αναδιάρθρωσης του τομέα πετροχημικών και της ανάπτυξης νέων προϊόντων τεχνολογίας αιχμής και υψηλής προστιθέμενης αξίας, ο Όμιλος προχώρησε τα τελευταία χρόνια σε περαιτέρω καθετοποίηση της παραγωγικής βάσης με την κατασκευή μονάδων προπυλενίου στον Ασπρόπυργο, πολυπροπυλενίου στη Θεσσαλονίκη και BOPP φιλμ στην Κομοτηνή.

Κυρίαρχο έργο είναι η ολοκλήρωση μονάδας πολυπροπυλενίου, συνολικού ύψους επένδυσης περίπου € 150 εκατ. Η μονάδα έχει δυναμικότητα 215 χιλ. τόνους το χρόνο, επαρκή για να καλύψει τις εγχώριες ανάγκες μεταποίησης και να επιτρέψει εξαγωγές σε γειτονικές χώρες. Σαν πρώτη ύλη χρησιμοποιείται το προπυλένιο, το οποίο μεταφέρεται με ειδικά δεξαμενόπλοια

κυρίως από τον Ασπρόπυργο. Μέρος της παραγωγής της μονάδας απορροφάται σαν πρώτη ύλη από το εργοστάσιο της DIAXON στην Κομοτηνή για την παραγωγή BOPP φιλμ.

Κύριες εξελίξεις το 2007

- Σημαντική βελτίωση των λειτουργικών αποτελεσμάτων, λόγω της αύξησης των πωλήσεων, της προσεκτικής διαχείρισης κόστους και της απουσίας σημαντικών επιβαρύνσεων για επισφάλειες
- Αξιοποίηση της πλήρους καθετοποιημένης αλυσίδας πολυπροπυλενίου
- Μεγιστοποίηση περιθωρίων σε σχέση με τις συνθήκες της αγοράς

• **DIAXON Πλαστικά Υλικά Συσκευασίας A.B.E.E.**

Η θυγατρική DIAXON ΠΛΑΣΤΙΚΑ ΥΛΙΚΑ ΣΥΣΚΕΥΑΣΙΑΣ A.B.E.E. ξεκίνησε το 2000 την παραγωγή BOPP (Biaxially Oriented Polypropylene) φιλμ με λειτουργία «φασόν» για την ΕΛΛΗΝΙΚΑ ΠΕΤΡΕΛΙΑ A.E. Η συνολική επένδυση έφτασε τα € 60 εκατ. Η δυναμικότητα των 2 γραμμών παραγωγής είναι 26 χιλ. τόνοι το χρόνο.

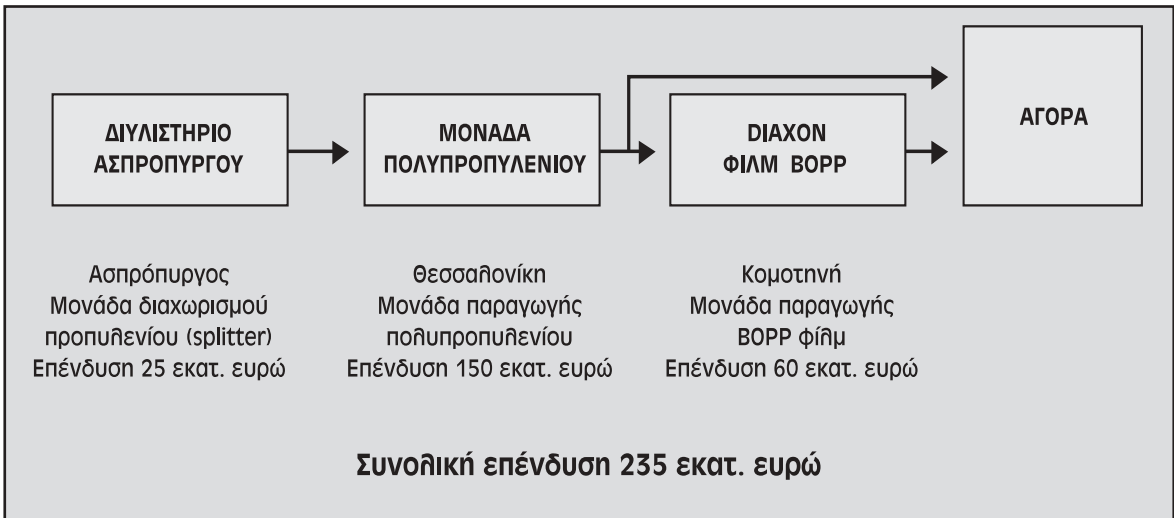
Όπως αναφέρθηκε, η παραγωγή BOPP φιλμ αποτελεί το τελικό στάδιο ενός καθετοποιημένου παραγωγικού σχήματος, που ξεκινά από το διυλιστήριο Ασπροπύργου με την παραγωγή προπυλενίου, την μετατροπή του σε πολυπροπυλένιο στη Θεσσαλονίκη και την τελική παραγωγή BOPP φιλμ στην Κομοτηνή.

Το εργοστάσιο στην Κομοτηνή είναι σύγχρονης και υψηλής τεχνολογίας και παράγει όλους τους τύπους/ποιότητες BOPP φιλμ που απαιτεί η αγορά σαν υλικό εύκαμπτης συσκευασίας. Πρόκειται για ένα αναπτυσσόμενο προϊόν, με πληθώρα χρήσεων (σε τρόφιμα, κολλητικές ταινίες κλπ.), που βρίσκει ταχύτητα και νέες εφαρμογές, λόγω των εξαιρετικών ποιοτικών του χαρακτηριστικών.

Παράλληλα, τέθηκε σε λειτουργία και δεύτερη μονάδα παραγωγής μεταλλοποιημένου φιλμ στο εργοστάσιο της Κομοτηνής που θα συμβάλει στην βελτίωση της προστιθέμενης αξίας και της κερδοφορίας της δραστηριότητας.

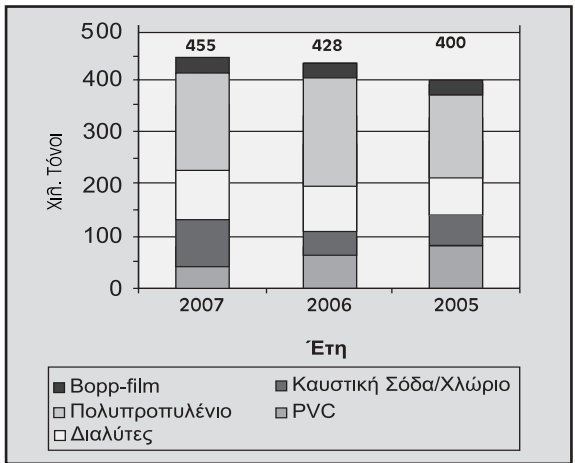


ΚΑΘΕΤΟΠΟΙΗΣΗ ΔΡΑΣΤΗΡΙΟΤΗΤΩΝ ΠΑΡΑΓΩΓΗ ΠΡΟΠΥΛΕΝΙΟΥ, ΠΟΛΥΠΡΟΠΥΛΕΝΙΟΥ ΚΑΙ ΒΟΡΡ ΦΙΛΜ

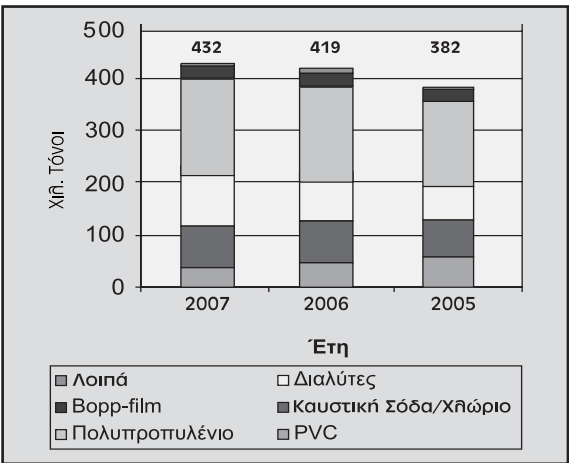


Η διάθεση του προϊόντος γίνεται μέσα από τα εμπορικά δίκτυα του τομέα χημικών, ενώ μέρος της παραγωγής εξάγεται. Τα παρακάτω διαγράμματα απεικονίζουν την παραγωγή και τις πωλήσεις του τομέα των πετροχημικών:

ΠΑΡΑΓΩΓΗ ΠΕΤΡΟΧΗΜΙΚΩΝ (σε χιλ. τόνους)



ΠΩΛΗΣΕΙΣ ΠΕΤΡΟΧΗΜΙΚΩΝ (σε χιλ. τόνους)



2.4.4 Έρευνα και Παραγωγή Υδρογονανθράκων

Ο Όμιλος ΕΛΛΗΝΙΚΑ ΠΕΤΡΕΛΑΙΑ Α.Ε. (ΕΛΠΕ) μέσω της Διεύθυνσης Έρευνας και Παραγωγής Υ/Α ασχολείται με την έρευνα και παραγωγή υδρογονανθράκων στην Ελλάδα και το Εξωτερικό.

ΕΛΛΑΔΑ

Η ΕΛ.ΠΕ. συμμετέχει με ποσοστό 25%, σε κοινοπραξία με την Calfrac Well Services(75%), στις ερευνητικές περιοχές της Παραχώρησης του Θρακικού Πελάγους, στο Β. Αιγαίο, συνολικής έκτασης περίπου 1.600 τετ. χλμ.

Ο Όμιλος έχει αναλάβει, με σύμβαση άμισθης εντολής του Υπουργείου Ανάπτυξης, τον έλεγχο και την επίβλεψη των εργασιών εκμετάλλευσης υδρογονανθράκων που εκτελούνται στα κοιτάσματα πετρελαίου Πρίνος/ Β. Πρίνος και φυσικού αερίου 'Ν. Καβάλα', από την εταιρεία 'Καβάλα Όιλ' από το 1999.

Η ΕΛΛΗΝΙΚΑ ΠΕΤΡΕΛΑΙΑ ήταν ο διαχειριστής των δικαιωμάτων του Ελληνικού Δημοσίου, που απορρέουν από συμβάσεις του με τρίτους για έρευνα και παραγωγή υδρογονανθράκων στο πλαίσιο του Ν. 2289/95. Με βάση το Ν. 3587 που ψηφίστηκε τον Ιούλιο 2007, επιστράφηκαν στο Ελληνικό Δημόσιο όλες οι περιοχές στις οποίες η ΕΛΛΗΝΙΚΑ ΠΕΤΡΕΛΑΙΑ κατείχε το αποκλειστικό δικαίωμα έρευνας και παραγωγής στην Ελλάδα.

Οι κύριες δραστηριότητες στην Έρευνα και Παραγωγή στο εξωτερικό είναι ως εξής :

ΑΙΓΥΠΤΟΣ

Στις 5 Ιουνίου 2007 η ΕΛΛΗΝΙΚΑ ΠΕΤΡΕΛΑΙΑ υπέγραψε, με τον Υπουργό Πετρελαίου της Αιγύπτου και την EGPC (Egyptian General Petroleum Corporation), τη Σύμβαση Παραχώρησης για έρευνα και παραγωγή υδρογονανθράκων στην περιοχή W. Obayed της Δυτ. Ερήμου. Η περιοχή, συνολικού εμβαδού 1.841 τετ. χλμ., είχε κατακρωθεί στην ΕΛΛΗΝΙΚΑ ΠΕΤΡΕΛΑΙΑ στις 30 Μαρτίου 2006 στα πλαίσια διεθνούς διαγωνισμού της EGPC.

Για την υλοποίηση του έργου στο W. Obayed, η ΕΛΛΗΝΙΚΑ ΠΕΤΡΕΛΑΙΑ ίδρυσε υποκατάστημα στην Αίγυπτο, το οποίο διενεργεί τις ερευνητι-

κές εργασίες της Παραχώρησης. Μέχρι τον Ιούλιο του 2010, οπότε τελειώνει η πρώτη ερευνητική περίοδος, θα έχει ολοκληρωθεί η πρώτη φάση της έρευνας με γεωλογικές μελέτες, σεισμικές καταγραφές τριών διαστάσεων και τρεις βαθιές ερευνητικές γεωτρήσεις τουλάχιστον. Ήδη, έχει ολοκληρωθεί η επανεπεξεργασία περίπου 3.000 χλμ. σεισμικών 2 διαστάσεων και 1.000 τετ. χλμ. σεισμικών 3 διαστάσεων και έχει ανατεθεί το έργο καταγραφής νέων σεισμικών 3 διαστάσεων συνολικού εμβαδού 1.146 τετ. χλμ., το οποίο αναμένεται να ξεκινήσει το Φεβρουάριο του 2008.

Στις 9 Οκτωβρίου 2007, μια δεύτερη Σύμβαση Παραχώρησης υπεγράφη μεταξύ του Υπουργού Πετρελαίου της Αιγύπτου και της κρατικής Ganoub El Wadi (GANOPE) αφ' ενός και της κοινοπραξίας των εταιρειών MELROSE, OIL SEARCH και ΕΛΛΗΝΙΚΑ ΠΕΤΡΕΛΑΙΑ αφ' ετέρου. Αυτή η παραχώρηση αφορά στην έρευνα και παραγωγή υδρογονανθράκων στην περιοχή Mesaha της Δ. Ερήμου στην Άνω Αίγυπτο, συνολικού εμβαδού 57.000 τετ. χλμ. Οι τρεις εταιρείες υπέγραψαν την ίδια ημέρα και τη σχετική Σύμβαση Συνδιαχείρισης, βάσει της οποίας η MELROSE, με ποσοστό 40%, ορίζεται διαχειριστής της Κοινοπραξίας με τις δύο άλλες εταιρείες να συμμετέχουν με 30% εκάστη. Η πρώτη ερευνητική περίοδος στο Mesaha είναι τετραετής, με υποχρέωση υλοποίησης γεωλογικών και γεωφυσικών ερευνητικών εργασιών καθώς και μιας ερευνητικής γεώτρησης.

Η έναρξη εντός του 2007 των δύο παραπάνω ερευνητικών έργων καθιστά πλέον την Αίγυπτο πυρήνα της δραστηριότητας της ΕΛΛΗΝΙΚΑ ΠΕΤΡΕΛΑΙΑ στον τομέα της έρευνας και παραγωγής υδρογονανθράκων. Η Εταιρεία ήδη ενεργοποιείται για την προσθήκη και άλλων τέτοιων παγίων στη χώρα, με την προοπτική της δημιουργίας ενός σταθμισμένου χαρτοφυλακίου έρευνας και παραγωγής.

ΛΙΒΥΗ

Το Νοέμβριο του 2003 υπεγράφη συμφωνία διάρκειας 30 ετών μεταξύ της Κοινοπραξίας των εταιρειών WOODSIDE ENERGY ΝΑ της Αυστραλίας, REPSOL Murzuq της Ισπανίας, ΕΛΛΗΝΙΚΑ ΠΕΤΡΕΛΑΙΑ και του Λιβυκού Εθνικού Οργανισμού Πετρελαίου (NOC), για την έρευνα και παραγωγή υδρογονανθράκων σε έξι χερσαίες περιοχές της Λιβύης. Τα ποσοστά συμμετοχής στα έσοδα



και τις δαπάνες των μελών της Κοινοπραξίας είναι 45%, 35% και 20% αντίστοιχα. Διαχειριστής της Κοινοπραξίας είναι η Woodside.

Πέντε περιοχές συνολικής έκτασης 9.000 τετ. χλμ. βρίσκονται στη λεκάνη της Σύρτης, που θεωρείται μία από τις πλούσιες πετρελαιοπιθανές περιοχές του κόσμου. Η έκτη περιοχή, έκτασης 11.000 τετ. χλμ. βρίσκεται στη λεκάνη του Murzuq στην Ν.Δ. Λιβύη, στα σύνορα με την Αλγερία.

Οι ελάχιστες υποχρεωτικές εργασίες ύψους \$US 102 εκατομμυρίων αφορούν την ερευνητική περίοδο διάρκειας έξι ετών και περιλαμβάνουν την εκτέλεση σεισμικών καταγραφών 2 διαστάσεων (6.500 χλμ.) και 3 διαστάσεων (400 τετ. χλμ.), μελετών, καθώς και δέκα τριών ερευνητικών γεωτρήσεων και στις δύο λεκάνες.

Το 2006 ήταν η χρονιά έναρξης του γεωτρητικού ερευνητικού προγράμματος, αλλά και συνέχισης των εργασιών των γεωφυσικών καταγραφών. Μέχρι το τέλος του 2006 είχαν ολοκληρωθεί τρεις ερευνητικές γεωτρήσεις στην λεκάνη της Σύρτης από τις οποίες δύο ήταν επιτυχείς και τέσσερις ερευνητικές γεωτρήσεις στην λεκάνη του Muzurq από τις οποίες οι τρεις ήταν επιτυχείς. Ολοκληρώθηκαν επίσης δύο γεωτρήσεις περιχάραξης.

Κατά το έτος 2007 συνεχίστηκε το γεωτρητικό πρόγραμμα με μεγαλύτερο βάρος στην περιοχή της Σύρτης. Εκτελέστηκαν συνολικά οκτώ γεωτρήσεις εκ των οποίων πέντε ερευνητικές, μία απόκλισης και δύο περιχάραξης. Οι γεωτρήσεις αυτές οδήγησαν στην ανακάλυψη δύο κοιτασμάτων, ενός πετρελαίου και ενός αερίου/συμπυκνώματος.

Το Δεκέμβριο του 2007 άρχισε γεώτρηση περιχάραξης του πιο πάνω κοιτάσματος πετρελαίου που προβλέπεται να ολοκληρωθεί το Φεβρουάριο του 2008.

Παράλληλα με τις γεωτρητικές εργασίες, το 2007 ολοκληρώθηκε η πρώτη φάση των γεωφυσικών καταγραφών 2 και 3 διαστάσεων και εκτελέστηκε 2ο πρόσθετο πρόγραμμα γεωφυσικών 3 διαστάσεων 864 τετ. χλμ. στην περιοχή NC-206. Το σύνολο των γεωφυσικών καταγραφών μέχρι τέλος 2007 ανέρχεται σε 8.649 χλμ. 2 διαστάσεων και 3.663 τετ. χλμ. 3 διαστάσεων.

Από τον Οκτώβριο 2005, η Εταιρεία λειτουργεί υποκατάστημα στην Τρίπολη για την άμεση παρακολούθηση των εξελίξεων των εργασιών.

ALBANIA

Ο Όμιλος από το 2000 συμμετείχε με ποσοστό 49%, σε κοινοπρακτικό σχήμα με την Αυστριακή OMV (51% διαχειριστής), στην έρευνα τριών περιοχών στην Αλβανία (Block 1: 2.600 τετ. χλμ. και Block 4&5: 4.370 τετ. χλμ.), μέσω Σύμβασης Διανομής Παραγωγής.

Το 2005 το Block 1 εγκαταλείφθηκε και στο Block 5 εκτελέστηκε η ερευνητική γεώτρηση "KANINA-1/1a" (5.362m), η οποία ανακάλυψε βαρύ πετρέλαιο (~ 15 API), χωρίς δυνατότητες παραγωγής κατά τη διάρκεια των δοκιμών. Το 2006, μετά την από 16.03.2006 απόφαση των μελών της Κοινοπραξίας, έγιναν όλες οι διαδικασίες εγκατάλειψης των περιοχών, συμπεριλαμβανομένης και της αποκατάστασης του περιβάλλοντος χώρου της γεώτρησης.

Στις 23.01.2007, η Κοινοπραξία γνωστοποίησε στην αρμόδια Αρχή της Αλβανίας (N.A.N.R.) την εγκατάλειψη των Block 4&5.

ΜΑΥΡΟΒΟΥΝΙΟ

Ο Όμιλος δραστηριοποιείται στο Μαυροβούνιο από το 2002, οπότε και εξαγόρασε το 54,35% της κρατικής εταιρείας πετρελαίου JUGOPETROL A.D. KOTOR (JPK). Η JPK κατέχει τα δικαιώματα έρευνας και εκμετάλλευσης υδρογονανθράκων σε τρεις θαλάσσιες περιοχές του Μαυροβουνίου. Σύμφωνα με τη Σύμβαση Παραχώρησης, οι δραστηριότητες έρευνας και εκμετάλλευσης σε αυτές τις περιοχές πραγματοποιούνται μέσω κοινοπραξιών της JPK με ξένες εταιρείες. Όπως είναι γνωστό, το 2005 υπεγράφη συμφωνία για την απόκτηση του συνόλου της συμμετοχής της βρετανικής εταιρείας RAMCO (Medusa) που συμμετείχε στα κοινοπρακτικά σχήματα. Η διαδικασία του νέου κοινοπρακτικού σχήματος δεν κατέστη δυνατό να ολοκληρωθεί, λόγω τυπικών κωλυμάτων από την υπάρχουσα νομοθεσία και των δυσχερειών που προέκυψαν από την κυβέρνηση του Μαυροβουνίου κατά τις διαπραγματεύσεις για τη ρύθμιση του θεσμικού πλαισίου για έρευνα και παραγωγή υδρογονανθράκων στη Χώρα. Ως εκ τούτου, η μετοχική σύνθεση των εταιρειών της κοινοπραξίας διαμορφώθηκε ως εξής:

- Blocks 1&2 (1.130 τετ. χλμ. & 3.710 τετ. χλμ. αντίστοιχα): MEDUSA (Montenegro) 40%, HELLENIC PETROLEUM INTERNATIONAL AG 11%, JPK 49%.
- Blocks 3 (3.930 τετ. χλμ.): MEDUSA OIL & GAS 40%, JPK 60%.

Η Κυβέρνηση του Μαυροβουνίου μονομερώς αποφάσισε τον τερματισμό της Σύμβασης Παραχώρησης του Block 3 τον Αύγουστο του 2006 στην JPK. Τόσο η JPK όσο και οι συμμετέχουσες στην Κοινοπραξία εταιρείες δεν έχουν αποδεχθεί αυτή την απόφαση.

Επίσης, η ως άνω κυβέρνηση με απόφασή της κάλεσε την κοινοπραξία των εταιρειών που δραστηριοποιούνται στα Blocks 1&2 να ολοκληρώσουν το ερευνητικό τους πρόγραμμα μέχρι τις 31.03.2007.

Η JPK βρίσκεται σε διαπραγματεύσεις με την Κυβέρνηση του Μαυροβουνίου για την παράταση του χρόνου ολοκλήρωσης του ερευνητικού προγράμματος στα Block αυτά. Υπέβαλε δε, τον Ιούνιο του 2007, συγκεκριμένη πρόταση για παράταση συνοδικής διάρκειας 2 ετών και 6 μηνών. Η Κυβέρνηση δεν έχει προς το παρόν απαντήσει στην πρόταση αυτή.

ΑΛΛΕΣ ΔΡΑΣΤΗΡΙΟΤΗΤΕΣ ΣΤΟ ΕΞΩΤΕΡΙΚΟ

Η ΕΛΛΗΝΙΚΑ ΠΕΤΡΕΛΑΙΑ έχει θέσει σαν στρατηγικό στόχο την επέκταση των δραστηριοτήτων έρευνας και παραγωγής υδρογονανθράκων σε επιβεβλημένες περιοχές γειτονικών με την Ελλάδα χωρών. Στο πλαίσιο αυτό, κατά την διάρκεια του 2007 αξιολογήθηκαν προτάσεις συμμετοχής της Εταιρείας σε έρευνα και παραγωγή υδρογονανθράκων σε διάφορες χώρες της Βόρειας και της Δυτικής Αφρικής καθώς και της Μ. Ανατολής, που αποτελούν και τις περιοχές πρώτης προτεραιότητας για τον Όμιλο.

2.4.5 Επενδυτικό Πρόγραμμα Ομίλου

Στα πλαίσια της στρατηγικής του ομίλου, της προσαρμογής των προϊόντων μας στις ολοένα αυστηρότερες προδιαγραφές και της προστασίας του περιβάλλοντος, υλοποιούνται σημαντικές επενδύσεις στους ακόλουθους άξονες:

- Αναβάθμιση διυλιστηρίων Ελευσίνας και Θεσσαλονίκης με στόχο την βελτίωση της ανταγωνιστικότητας των διυλιστηρίων, της

παραγωγής προϊόντων φιλικότερων προς το περιβάλλον και τη δραστική μείωση των εκπομπών ρύπων

- Συνέχιση ανάπτυξης δικτύου ιδιόκτητων και ελεγχόμενων πρατηρίων υγρών καυσίμων από την ΕΚΟ στην Ελλάδα
- Επενδύσεις στις Διεθνείς Δραστηριότητες του Ομίλου με έμφαση στη περαιτέρω ανάπτυξη των δικτύων πρατηρίων υγρών καυσίμων στις μεγάλες αγορές της Ν.Α. Ευρώπης (Σερβία και Βουλγαρία).

Επίσης το 2008 αναμένεται η οριστικοποίηση της στρατηγικής συνεργασίας με την Ιταλική εταιρεία Edison στον τομέα της παραγωγής και εμπορίας ηλεκτρικού ρεύματος με στόχο την δημιουργία ενός σημαντικού ηλεκτροπαραγωγού στην Ελλάδα με δυναμικότητα περίπου 1500-2000 MW.

Τέλος, μέσα στο 2008, ο Όμιλος επιταχύνει τα έργα βελτίωσης της απόδοσης των σημαντικότερων επιχειρηματικών μονάδων του (διύλιση, εμπορία στη Ελλάδα) καθώς και των κεντρικών υπηρεσιών του με στόχο την σημαντική αύξηση της απόδοσης και της αποτελεσματικότητας του στα επόμενα δύο έτη.

2.5 Επενδυτικοί Κίνδυνοι

Τα αποτελέσματα της Εταιρείας επηρεάζονται σε σημαντικό βαθμό από διάφορους εξωγενείς παράγοντες, οι κυριότεροι από τους οποίους είναι οι ακόλουθοι:

- Μεταβολές στις τιμές του αργού πετρελαίου
- Μεταβολές στα περιθώρια κέρδους της διύλισης
- Μεταβολές στην ισοτιμία € - \$
- Μεταβολές στις διεθνείς τιμές των Πετροχημικών
- Εποχικότητα και κλιματολογικές συνθήκες
- Μεταβολές των επιτοκίων

Μεταβολές στις Τιμές του Αργού Πετρελαίου

Δεδομένου ότι η Εταιρεία δεν εμπορεύεται αργό πετρέλαιο, καθώς η παραγωγή της σε αυτό είναι μηδενική, τα αποτελέσματά της δεν επηρεάζονται άμεσα από τις μεταβολές των τιμών του αργού πετρελαίου παρά μόνο στο βαθμό που οι μεταβολές αυτές επηρεάζουν α) την αποτίμηση των αποθεμάτων και β) τα περιθώρια διύλισης όπως εξηγείται παρακάτω.



Επιπλέον, όταν οι τιμές του αργού είναι υψηλές δημιουργούνται μεγαλύτερες ανάγκες χρηματοδότησης της αγοράς των φορτίων. Δεδομένου ότι οι όροι/μέρες πίστωσης που δίδονται στην αγορά του αργού είναι αρκετές φορές χαμηλότεροι από τις μέρες πίστωσης που προσφέρει η Εταιρεία στους πελάτες της, σε ψηλά επίπεδα τιμών δημιουργούνται ανάγκες σε κεφάλαια κίνησης οι οποίες χρηματοδοτούνται από βραχυπρόθεσμο τραπεζικό δανεισμό και τα αποτελέσματα της Εταιρείας επιβαρύνονται με τους τραπεζικούς τόκους.

Μεταβολές στα περιθώρια κέρδους της διύλισης

Τα λειτουργικά αποτελέσματα της Εταιρείας από πωλήσεις προϊόντων πετρελαίου τα οποία προέρχονται από διύλιση αργού επηρεάζονται από κάθε μεταβολή στη σχέση μεταξύ των τιμών του αργού και των παραγομένων προϊόντων, δηλαδή από κάθε μεταβολή του περιθωρίου διύλισης. Η σχέση αυτή, είναι ανεξάρτητη από το ύψος της τιμής του αργού.

Το πραγματικό περιθώριο διύλισης που επιτυγχάνει η Εταιρεία υπολογίζεται αν από την αξία των πωλήσεων (των προϊόντων που προήλθαν από τη διύλιση αργού) αφαιρεθούν το κόστος του διυλισθέντος αργού (αντιπροσωπεύει το μεγαλύτερο μέρος του κόστους πωλήσεων) καθώς επίσης το κόστος των βοηθητικών υλών παραγωγής και τα άμεσα έξοδα των πωλήσεων.

Μεταβολές στην Ισοτιμία € - \$

Οι μεταβολές της ισοτιμίας € - \$ επηρεάζουν σημαντικά τα περιθώρια διύλισης, το κόστος δανεισμού και την αποτίμηση των αποθεμάτων. Πιο συγκεκριμένα:

Η Εταιρεία προμηθεύεται αργό πετρέλαιο και τιμολογεί τις χονδρικές πωλήσεις των διυλιστηρίων με βάση τις διεθνείς τιμές που ορίζονται σε Δολάρια ΗΠΑ, ενώ αντίθετα το μεγαλύτερο μέρος των λειτουργικών εξόδων είναι σε Ευρώ. Συνέπεια του γεγονότος αυτού είναι στην περίπτωση ανατίμησης του Δολαρίου έναντι του Ευρώ, να αυξάνεται το περιθώριο διύλισης σε Ευρώ και να επηρεάζονται θετικά τα οικονομικά αποτελέσματα της εταιρείας. Αντίθετα, σε περίπτωση ανατίμησης του Ευρώ έναντι του Δολαρίου, μειώνεται το περιθώριο διύλισης σε Ευρώ και περιορίζεται το λειτουργικό αποτέλεσμα της Εταιρείας.

Μεταβολές στις διεθνείς τιμές των Πετροχημικών

Τα λειτουργικά αποτελέσματα του κλάδου των πετροχημικών της Εταιρείας επηρεάζονται από την κυκλικότητα των μεταβολών και εξελίξεων του περιθωρίου κέρδους των προϊόντων τόσο σε ευρωπαϊκό όσο και σε παγκόσμιο επίπεδο. Συγκεκριμένα, τα λειτουργικά αποτελέσματα του κλάδου των πετροχημικών επηρεάζονται κυρίως από τις διαφορές τιμών παραγομένων από την Εταιρεία προϊόντων με αυτές των αντίστοιχων πρώτων υλών.

Εποχικότητα – Κλιματολογικές συνθήκες

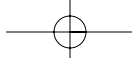
Τα λειτουργικά αποτελέσματα της Εταιρείας επηρεάζονται από τις κλιματολογικές συνθήκες και την εποχικότητα που παρουσιάζει η ζήτηση συγκεκριμένων προϊόντων πετρελαίου όπως το πετρέλαιο θέρμανσης, η οποία είναι υψηλότερη το πρώτο και τελευταίο τρίμηνο του έτους. Ως εκ τούτου οι πωλήσεις της Εταιρείας σε πετρέλαιο θέρμανσης είναι αυξημένες τις χρονιές που οι θερμοκρασίες κατά τη διάρκεια του χειμώνα είναι χαμηλές για μεγάλο χρονικό διάστημα και επομένως η συμμετοχή των πωλήσεων του ντιζελ θέρμανσης στον κύκλο εργασιών της Εταιρείας κατά το πρώτο και τέταρτο τρίμηνο είναι μεγαλύτερη σε σχέση με το υπόλοιπο έτος.

Μεταβολές των επιτοκίων

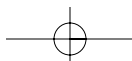
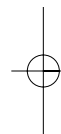
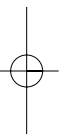
Η χρηματοδότηση των αναγκών της Εταιρείας σε κεφάλαια κίνησης ιδιαίτερα σε περιόδους ψηλών τιμών του αργού και των προϊόντων δημιουργεί την ανάγκη τραπεζικού δανεισμού, ο οποίος επιβαρύνει την Εταιρεία με σχετικούς τόκους. Πτωτικές τάσεις στα επιτόκια των τραπεζών για κεφάλαια κίνησης έχουν θετικές επιπτώσεις στα αποτελέσματα της εταιρείας ενώ αντίθετως σε περιόδους ανοδικών τάσεων στα επιτόκια η Εταιρεία επιβαρύνεται με αυξημένα χρηματοοικονομικά έξοδα.

Δραστηριότητες σε χώρες του εξωτερικού

Η Εταιρεία δραστηριοποιείται μέσω συνδεδεμένων εταιρειών σε διάφορες χώρες του εξωτερικού και κυρίως σε χώρες της Βαλκανικής. Δυσμενής μεταβολή στο περιβάλλον που λειτουργούν οι εταιρείες αυτές όπως ενδεικτικά μεταβολή στο πολιτικό καθεστώς, στην οικονομική κατάσταση (π.χ. υποτίμηση Εθνικού Νομίσματος), ή στο ρυθμιστικό πλαίσιο των χωρών αυτών ενδέχεται να προκαλέσει απομείωση της αξίας των συμμετοχών αυτών.



3. Πληροφορίες για τον κλάδο Υδρογονανθράκων





3. Πληροφορίες για τον Κλάδο Υδρογονανθράκων*

3.1 Εισαγωγή

Η παγκόσμια ζήτηση πετρελαίου το 2007 ανήλθε στα 85,8 εκατομμύρια βαρέλια ημερησίως αυξημένη κατά 1,2% ή 1,04 εκατομμύρια βαρέλια ημερησίως σε σχέση με το 2006. Οι Ευρωπαϊκές χώρες μέλη του ΟΟΣΑ σημείωσαν μείωση κατά 1,8% ή 270.000 βαρέλια ημερησίως, ενώ οι χώρες της Βορείου Αμερικής σημείωσαν αύξηση κατά 1,0% ή 260.000 βαρέλια ημερησίως.

Η παγκόσμια παραγωγή πετρελαίου το 2007 ανήλθε στα 85,54 εκατομμύρια βαρέλια ημερησίως αυξημένη κατά 0,15% ή κατά 0,13 εκατομμύρια βαρέλια ημερησίως σε σχέση με το 2006. Ο ΟΠΕΚ μείωσε την παραγωγή του κατά 0,12% ή κατά 0,39 εκατομμύρια βαρέλια τη μέρα, οι χώρες μη μέλη του ΟΟΣΑ μείωσαν την παραγωγή τους κατά 3,5% ή κατά 1,0 εκατομμύριο βαρέλια τη μέρα, ενώ και οι χώρες μέλη του ΟΟΣΑ μείωσαν την παραγωγή τους κατά 0,7% ή κατά 0,14 εκατομμύρια βαρέλια ημερησίως.

Ο βαθμός απασχόλησης της παραγωγικής δυναμικότητας των διυλιστηρίων των χωρών μελών του ΟΟΣΑ τον Νοέμβριο 2007 ανήλθε στο 85,9 μειωμένος κατά 0,34 μονάδες από τον αντίστοιχο μήνα του 2006. Η Κορέα εμφανίζει τον μεγαλύτερο βαθμό απασχόλησης 94,4 και ακολουθεί η Γερμανία με 91,3.

3.2 Γενικά Στοιχεία για τον Κλάδο Υδρογονανθράκων

Οι δραστηριότητες του κλάδου υδρογονανθράκων διακρίνονται σε:

Δραστηριότητες (Upstream Operations) που συνίστανται στην έρευνα και εκμετάλλευση υδρογονανθράκων (αργού πετρελαίου ή φυσικού αερίου).

* Πηγή: IEA, Υπουργείο Ανάπτυξης, ΕΛΛΗΝΙΚΑ ΠΕΤΡΕΛΑΙΑ Α.Ε.

Δραστηριότητες (Downstream Operations), που περιλαμβάνουν τη διύλιση (Refining) του αργού πετρελαίου και την εμπορία (Marketing) των προϊόντων διύλισης και του φυσικού αερίου.

Τα πετρελαιοειδή μπορούν να καταταγούν στις ακόλουθες κατηγορίες:

Υγραέρια - LPG

Βενζίνες - Gasolines

Κηροζίνη (για την πολεμική και πολιτική αεροπορία) ή Φωτιστικό Πετρέλαιο - Aviation fuels

Πετρέλαια Εσωτερικής Καύσης (ντήζελ

κίνησης) - Automotive diesel

Πετρέλαια Θέρμανσης - Heating oil

Πετρέλαια Εξωτερικής Καύσης (μαζούτ) - Fuel oil

Καύσιμα Ναυτιλίας - Μαζούτ ναυτιλίας (BFO), Ντήζελ ναυτιλίας (MGO)

Άσφαλτοι - Asphalt

Λιπαντικά - Lubricants

3.3 Η Δομή του Κλάδου Υδρογονανθράκων στην Ελλάδα και η Θέση της Εταιρείας στον Κλάδο

Η Ακαθάριστη Εγχώρια Κατανάλωση Ενέργειας στην Ελλάδα αυξάνεται συνεχώς κατά την τελευταία 10ετία με ρυθμό 2,7% ετησίως, από 27,0 εκατομμύρια ΤΙΠ (τόννοι ισοδύναμου πετρελαίου) το 1996 σε 35,2 εκατομμύρια ΤΙΠ το 2006, σύμφωνα με τα τελευταία διαθέσιμα στατιστικά στοιχεία του BP Statistical Review of World Energy 2007. Στο διάστημα αυτό, η κατανάλωση πετρελαιοειδών προϊόντων αυξάνεται με ρυθμό 1,6% ετησίως. Το 2006 τα πετρελαιοειδή προϊόντα αντιστοιχούσαν στο 62,7% της συνολικής πρωτογενούς κατανάλωσης ενέργειας στην Ελλάδα.

Στην ελληνική αγορά πετρελαιοειδών, η ζήτη-

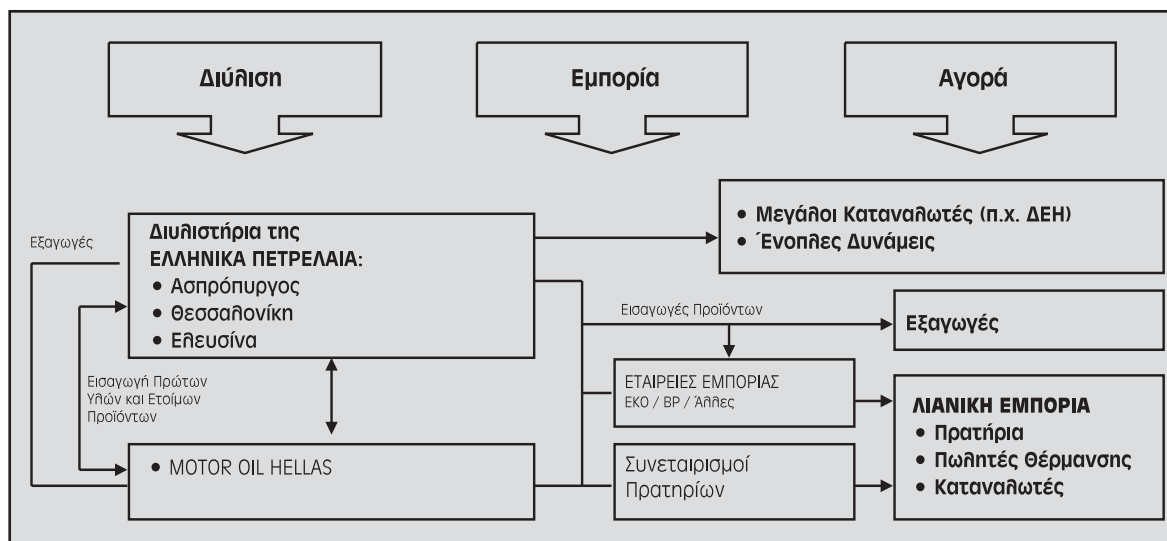
ση για ελαφρά προϊόντα, όπως βενζίνες και ντίζελ κίνησης παρουσιάζεται αυξημένη κατά τα τελευταία χρόνια. Μεταξύ 1996 και 2006 ο ετήσιος ρυθμός αύξησης για τη βενζίνη και το ντίζελ κίνησης ανήλθε σε 3,0% και 2,6% αντίστοιχα. Η ζήτηση για βαριά προϊόντα πετρελαίου παραμένει σταθερή τα τελευταία χρόνια και εκτιμάται ότι θα παρουσιάσει σταδιακή μείωση στα επόμενα χρόνια, λόγω της αυξημένης χρή-

σης φυσικού αερίου κυρίως στον τομέα παραγωγής ενέργειας.

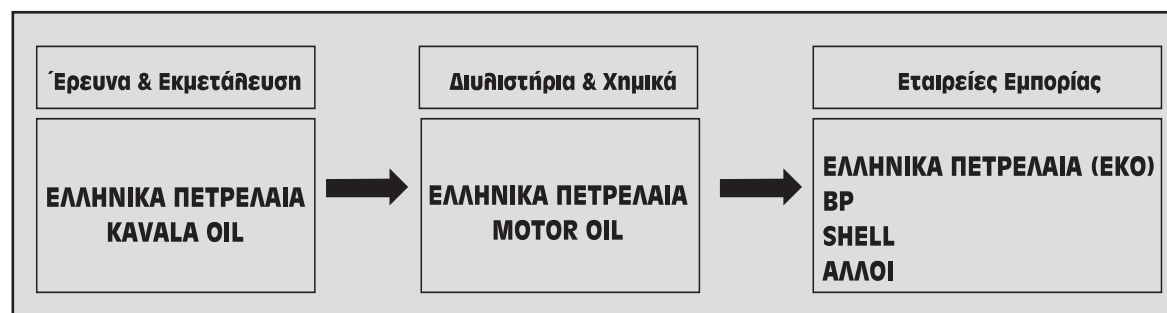
Στο διάγραμμα που ακολουθεί παρουσιάζεται η δομή της αγοράς πετρελαίου στην Ελλάδα.

Για την κάλυψη των αναγκών της, η Ελλάδα εξαρτάται πλήρως από τις εισαγωγές αργού πετρελαίου και φυσικού αερίου.

ΔΟΜΗ ΤΗΣ ΑΓΟΡΑΣ ΠΕΤΡΕΛΑΙΟΥ ΣΤΗΝ ΕΛΛΑΔΑ



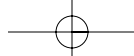
ΟΙ ΣΥΜΜΕΤΕΧΟΝΤΕΣ ΣΤΗΝ ΑΓΟΡΑ ΠΕΤΡΕΛΑΙΟΥ



Διύλιση

Η Ελλάδα διαθέτει συνολικά τέσσερα διυλιστήρια συνολικής δυναμικότητας διύλισης 24 εκατ. τόνων αργού. Τα τρία διυλιστήρια των ΕΛΛΗΝΙΚΩΝ ΠΕΤΡΕΛΑΙΩΝ στον Ασπρόπυργο, τη Θεσσαλονίκη και την Ελευσίνα καλύπτουν σχεδόν το 70% της συνολικής δυναμικότητας, ενώ το διυλιστήριο της

MOTOR OIL HELLAS καλύπτει το υπόλοιπο. Με εξαίρεση το διυλιστήριο της Εταιρείας στη Θεσσαλονίκη, όλες οι υπόλοιπες μονάδες βρίσκονται στην ευρύτερη περιοχή του Ιεκαονοπεδίου της Αττικής. Τα κυριότερα χαρακτηριστικά των μονάδων αυτών παρατίθενται στον πίνακα:



ΔΙΥΛΙΣΤΗΡΙΑ ΣΤΗΝ ΕΛΛΑΔΑ				
Εταιρεία	«ΕΛΛΗΝΙΚΑ ΠΕΤΡΕΛΑΙΑ Α.Ε.»			MOTOR OIL HELLAS
Γεωγραφική θέση	Ασπρόπυργος	Θεσσαλονίκη	Εřeυσίνα	Άγιοι Θεόδωροι
Έτος Κατασκευής	1958*	1966	1972	1972
Τύπος Διυλιστηρίου	Σύνθετο	Απλό με παραγωγή Βενζινών	Απλό χωρίς παραγωγή Βενζινών	Σύνθετο
Συνολική Ονομαστική Δυναμικότητα σε kt /έτος	7.300	3.450	5.000	7.500
Bbl/ calendar day	147.000	70.000	100.000	

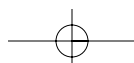
Πηγή: Υπουργείο Ανάπτυξης, Refinery Capacity Data, «ΕΛΛΗΝΙΚΑ ΠΕΤΡΕΛΑΙΑ Α.Ε.», 2006

* Το διυλιστήριο Ασπρόπυργου λειτούργησε αρχικά το 1958 και πέρασε ποηήά στάδια εκσυγχρονισμού.

Στον ακόηουθο πίνακα παρουσιάζονται ανά προϊόν οι χονδρικές πωλήσεις καυσίμων των διυλιστηρίων που λειτουργούν στη χώρα προς

τις εταιρείες εμπορίας πετρελαιοειδών, τη ΔΕΗ και τις Ένοπλες Δυνάμεις, κατά την περίοδο 2005-2007:

ΠΩΛΗΣΕΙΣ ΠΡΟΪΟΝΤΩΝ ΠΕΤΡΕΛΑΙΟΥ			
	2005	2006	2007
Εσωτερική Αγορά (σε χιλ. τόνους) (ΔΕΗ και ΕΔ συμπεριλαμβανομένων)			
Υγραέρια	353	344	331
Βενζίνες	3.505	3.576	3.668
Αεροπορικά Καύσιμα	250	221	212
Ντήζεη	6.856	6.923	6.618
Μαζούτ	2.330	2.303	1.753
Άσφαητος	275	391	366
Σύνολο Εσωτερικής Αγοράς	13.569	13.758	12.947
Διεθνείς Πωλήσεις			
Αεροπορικά Καύσιμα	935	994	1.034
Ντήζεη Ναυτιλίας (MGO)	510	473	516
Μαζούτ Ναυτιλίας (BFO)	2.851	3.009	3.097
Σύνολο Διεθνών Πωλήσεων	4.296	4.476	4.647
Σύνολο Ελληνικής Αγοράς	17.865	18.234	17.594
Μερίδιο ΕΛΛΗΝΙΚΑ ΠΕΤΡΕΛΑΙΑ στην Ελληνική Αγορά	73,5%	71,3%	71,0%
Μερίδιο ΠΕΤΡΟΛΑ ΕΛΛΑΣ στην Ελληνική Αγορά	-	-	-



Εμπορία

Τον Οκτώβριο του 2002 εκδόθηκε ο νόμος 3054/2002, που αντικαθιστά την παλαιά νομοθεσία και ρυθμίζει το νέο θεσμικό πλαίσιο για την εμπορία πετρελαιοειδών. Η αγορά στην Ελλάδα καλύπτεται από τις εταιρείες εμπορίας πετρελαιοειδών, οι οποίες πραγματοποιούν εισαγωγές ή/και προμηθεύονται προϊόντα από τα διυλιστήρια ή απευθείας από άλλες εταιρείες εμπορίας, αλλά παράλληλα δίνεται η δυνατότητα σε συνεταιρισμούς πρατηρίων να προμηθεύονται πετρελαιοειδή από τα διυλιστήρια ή από εισαγωγές και να τροφοδοτούν με προϊό-

ντα τα πρατήρια μέλη τους.

Δεν υπάρχει νομοθετική διάκριση της αγοράς, εκτός από τη διάκριση που γίνεται κατά τη χορήγηση άδειας εμπορίας σε αφορολόγητα ή μη προϊόντα. Επίσης δεν υπάρχει ρητή απαγόρευση στις εταιρείες εμπορίας να ιδρύουν πρατήρια.

Ο ακόλουθος πίνακας παρουσιάζει τον όγκο των πωλήσεων πετρελαιοειδών που πραγματοποίησαν οι εταιρείες εμπορίας στην Ελληνική αγορά (εσωτερική και διεθνείς πωλήσεις) κατά την περίοδο 2005-2007.

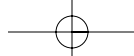
ΠΩΛΗΣΕΙΣ ΠΕΤΡΕΛΑΙΟΕΙΔΩΝ ΕΤΑΙΡΕΙΩΝ ΕΜΠΟΡΙΑΣ			
	2005	2006	2007
Εσωτερική αγορά (σε kt)			
Υγραέρια	356	346	335
Βενζίνες	3958	4026	4128
Καύσιμα Αεριοθ., Κεροζίνη	17	15	10
Ντίζελ	6615	6711	6374
Μαζούτ	527	504	476
Άσφαλτος	275	391	365
Σύνολο	11.747	11.993	11.688
Διεθνή αγορές			
Αεροπορικά Καύσιμα Αεριοθούμενων	995	1068	1128
Ντίζελ Ναυτιλίας (MGO)	731	692	663
Μαζούτ Ναυτιλίας (BFO)	3026	3242	3336
Σύνολο	4.752	5.003	5.127
Γενικό Σύνολο	16.499	16.996	16.814

Πηγή: «ΕΛΛΗΝΙΚΑ ΠΕΤΡΕΛΑΙΑ Α.Ε.»

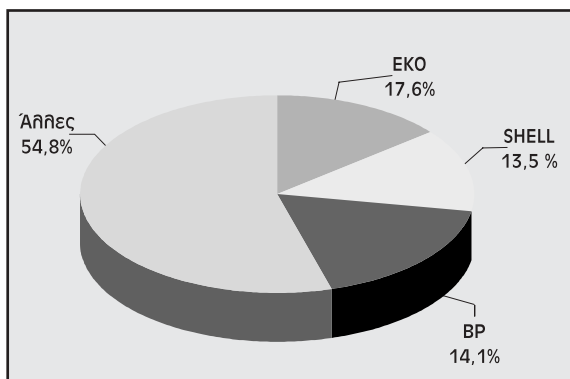
Η ΕΚΟ Α.Β.Ε.Ε. και οι πολυεθνικές εταιρείες BP και Shell είναι οι κύριες εταιρείες εμπορίας πετρελαιοειδών που δραστηριοποιούνται στην ελληνική αγορά. Στην εσωτερική αγορά δραστηριοποιούνται συνολικά περί τις 35 εταιρείες εμπορίας, ενώ η ΕΚΟ Α.Β.Ε.Ε., οι πολυεθνικές εταιρείες και ορισμένες από τις λοιπές εταιρείες λειτουργούν και στη διεθνή αγορά. Το 2007, οι εταιρείες εμπορίας προμήθευσαν περίπου 16.814 kt πετρελαιοειδών στην Ελληνική αγορά. Το μερίδιο αγοράς των ΕΚΟ Α.Β.Ε.Ε., BP και

Shell ανέρχεται στο 45.9%, ενώ το υπόλοιπο μέρος της αγοράς καλύπτεται από μικρότερες ανεξάρτητες εταιρείες.

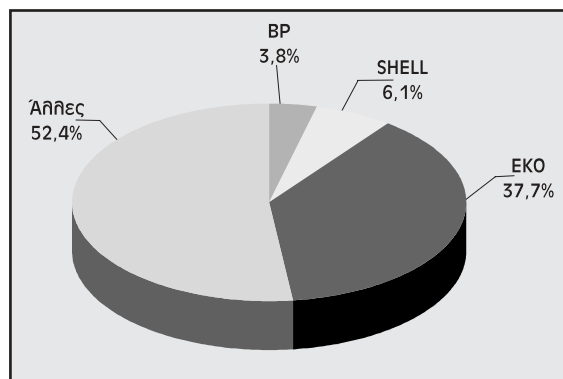
Στα παρακάτω διαγράμματα παρουσιάζονται τα μερίδια αγοράς που κατέχουν οι μεγαλύτερες εταιρείες εμπορίας πετρελαιοειδών που δραστηριοποιούνται στην Ελλάδα, όπως αυτά είχαν στις 31/12/2007 τόσο στην εσωτερική αγορά όσο και στη διεθνή.



ΜΕΡΙΔΙΑ ΕΣΩΤΕΡΙΚΗΣ ΑΓΟΡΑΣ 2007



ΜΕΡΙΔΙΑ ΔΙΕΘΝΟΥΣ ΑΓΟΡΑΣ 2007



Φυσικό Αέριο

Η ΔΕΠΑ ιδρύθηκε το Σεπτέμβριο του 1988, με αποστολή την εισαγωγή του φυσικού αερίου στο ενεργειακό ισοζύγιο της χώρας.

Οι ανάγκες της Ελλάδας σε φυσικό αέριο καλύπτονται εξ' ολοκλήρου από εισαγωγές, η ΔΕΠΑ δε είναι προς το παρόν ο μόνος εισαγωγέας φυσικού αερίου στη χώρα.

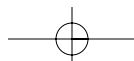
Η ΔΕΠΑ προμηθεύεται φυσικό αέριο από τη ρωσική εταιρεία GAZEXPORT (2,8 δις. Nm³ ετησίως, παραδοτέο στα Ελληνοβουλγαρικά σύνορα), την Αλγερική κρατική εταιρεία SONATRACH (0,5-0,68 Nm³ ετησίως υγροποιημένο φυσικό αέριο -LNG), την Τουρκική κρατική εταιρεία BOTAS (από το τέλος του 2007, 0,5Nm³ ετησίως, παραδοτέο στα Ελληνοτουρκικά σύνορα) και από την spot αγορά του υγροποιημένου φυσικού αερίου. Η συνολική κατανάλωση φυσικού αερίου στην χώρα έφθασε το 2007 σε 3,8 δις.Nm³.

Το 1995 η ΔΕΠΑ ίδρυσε τις εταιρείες Διανομής φυσικού αερίου (ΕΔΑ) Αττικής, Θεσσαλονίκης και Θεσσαλίας, ενώ το 2000-2001 συστήθηκαν οι αντίστοιχες εταιρείες Παροχής φυσικού αερίου (ΕΠΑ) στις οποίες οι ΕΔΑ συμμετέχουν με

ποσοστό 51%. Το 2007 η ΕΔΑ Αττικής απορρόφησε τις εταιρείες ΕΔΑ Θεσσαλονίκης και ΕΔΑ Θεσσαλίας και μετονομάστηκε σε ΕΔΑ Α.Ε.

Στα τέλη του 2005 ψηφίσθηκε από την Ελληνική Βουλή ο νόμος για την πλήρη απελευθέρωση της αγοράς του φυσικού αερίου. Σύμφωνα με τον νόμο αυτό, η ΔΕΠΑ ίδρυσε την αμιγώς θυγατρική της εταιρεία ΔΕΣΦΑ Α.Ε. στην οποία μεταβιβάστηκε η κυριότητα και λειτουργία του συστήματος μεταφοράς υψηλής πίεσης του φυσικού αερίου καθώς και των εγκαταστάσεων αποθήκευσης υγροποιημένου φυσικού αερίου στη Ρεβυθούσα.

Η ΔΕΠΑ συμβάλλει αποφασιστικά στην εξέλιξη της χώρας σε ενεργειακό δίαυλο που συνδέει τις πηγές φυσικού αερίου της Κασπίας, της Κεντρικής Ασίας και της Μέσης Ανατολής, μέσω της Τουρκίας και της Ελλάδος με τα κέντρα κατανάλωσης στην Ευρώπη. Για το σκοπό αυτό, η ΔΕΠΑ συνεργάζεται με την Τουρκική εταιρεία BOTAS, την Ιταλική εταιρεία EDISON καθώς και παραγωγούς φυσικού αερίου στη βάση σχετικών συμφωνιών μεταφοράς και εμπορίας οι οποίες έχουν περαιτέρω ενισχυθεί με Διακρατικές Συμφωνίες.



3.4 Τάσεις και Προοπτικές του Κλάδου Υδρογονανθράκων

Οι προοπτικές ανά κλάδο δραστηριότητας της εταιρείας περιγράφονται παρακάτω.

α. Διύλιση

Σε διεθνές επίπεδο η ζήτηση πετρελαίου αναμένεται να παρουσιάσει το 2008 αύξηση της τάξης των 2 εκατομμυρίων βαρελιών ημερησίως, με αποτέλεσμα την περαιτέρω μείωση της πλεονάζουσας παγκόσμιας δυναμικότητας παραγωγής και τη διατήρηση των διεθνών τιμών σε υψηλά επίπεδα.

Η κερδοφορία του κλάδου εξαρτάται από την εξέλιξη των διεθνών περιθωρίων διύλισης, καθώς και από την εξέλιξη της ισοτιμίας ευρώ - δολαρίου. Τα cracking περιθώρια διύλισης, που κατά το 2007 αυξήθηκαν σε σχέση με το 2006, αναμένεται ότι θα κινηθούν με πτωτικές τάσεις κατά το 2008, όπως επίσης και τα περιθώρια των απλών διυλιστηρίων. Το γεγονός αυτό, σε συνδυασμό με μία προβλεπόμενη μικρή ενίσχυση του ευρώ έναντι του δολαρίου, θα επηρεάσει αρνητικά την κερδοφορία του κλάδου.

Η παραγωγή της ΕΛΛΗΝΙΚΑ ΠΕΤΡΕΛΑΙΑ για το 2008 αναμένεται να είναι ελαφρά μειωμένη σε σχέση με το 2007.

Επιπλέον, τα περιθώρια του διυλιστηρίου Ασπροπύργου αναμένεται ότι θα είναι βελτιωμένα σε σχέση με τα διεθνή benchmarks, λόγω της πραγματοποίησης επενδύσεων, που στοχεύουν στην εξοικονόμηση ενέργειας στις υφιστάμενες εγκαταστάσεις και στη βελτίωση των περιβαλλοντικών επιδόσεων των διυλιστηρίων. Η βελτίωση της απόδοσης του διυλιστηρίου Ασπροπύργου θα έχει θετική επίδραση στην κερδοφορία του κλάδου.

Στο πλαίσιο αυτό, βρίσκονται σε φάση υλοποίησης νέα έργα και στα τρία διυλιστήρια, για την παραγωγή φιλικών προς το περιβάλλον προϊό-

των και προσαρμογή στις νέες απαιτήσεις των προδιαγραφών που θα ισχύσουν από 01.01.2009, καθώς και έργα υποδομών, με στόχο τη βελτίωση της λειτουργικότητας των εγκαταστάσεων.

β. Χημικά

Η βιομηχανία των χημικών διεθνώς, είναι μια κυκλική βιομηχανία εντάσεως κεφαλαίου με πλεόνασμα δυναμικότητας.

Τα περιθώρια των χημικών, που επηρεάζουν την κερδοφορία του κλάδου, παρουσιάζουν έντονες διακυμάνσεις και είναι δύσκολο να προβλεφθούν για μεγάλο χρονικό διάστημα.

Η μεγιστοποίηση λειτουργίας των Μονάδων Παραγωγής, η αύξηση, κατά το μέγιστο, της παραγωγικής δυνατότητας του πολυηπροπυλενίου, καθώς και ο διπλασιασμός της δυναμικότητας παραγωγής του επιμεταλλωμένου BOPP film, αναμένεται ότι θα συμβάλουν θετικά στην αύξηση της κερδοφορίας των χημικών κατά το 2008 και στην ισχυροποίηση της εμπορικής τους θέσης.

γ. Έρευνα & Παραγωγή

Η ΕΛΛΗΝΙΚΑ ΠΕΤΡΕΛΑΙΑ Α.Ε. έχει θέσει ως στρατηγικό στόχο την επέκταση των δραστηριοτήτων έρευνας και παραγωγής υδρογονανθράκων (Upstream) σε επιλεγμένες περιοχές γειτονικών με την Ελλάδα χωρών. Στο πλαίσιο αυτό εντάσσεται και η αξιολόγηση προτάσεων για συμμετοχή της Εταιρείας σε ερευνητικά έργα σε διάφορες χώρες της Βόρειας και της Δυτικής Αφρικής και της Μ. Ανατολής, που αποτελούν και τις περιοχές πρώτης προτεραιότητας για τον Όμιλο. Θα συνεχιστούν οι δραστηριότητες έρευνας στη Λιβύη, καθώς και περαιτέρω ερευνητικές εργασίες στην Αίγυπτο, ώστε το χαρτοφυλάκιο της ΕΛΛΗΝΙΚΑ ΠΕΤΡΕΛΑΙΑ Α.Ε. να περιλαμβάνει όλο το εύρος του τομέα έρευνας και παραγωγής στη χώρα αυτή.



Ενεργειακή Ζήτηση & Κατανάλωση

Με βάση τα ιστορικά στοιχεία εκτιμάται ότι η κατανάλωση πετρελαιοειδών στην Ελλάδα θα αυξηθεί κατά 0,2% σε ετήσια βάση για το διάστημα 2008-2012. Επίσης αναμένεται αύξηση στη χρήση φυσικού αερίου, το οποίο πρωτοεμφανίστηκε στην ελληνική αγορά το 1996. Σύμφωνα με μελέτη της KBC η χρήση του αναμένεται να αυξηθεί κατά 12,5% ετησίως για το ίδιο χρονικό διάστημα, και θα αντιστοιχεί στο 10,7% της συνολικής κατανάλωσης ενέργειας το έτος 2010. Η αύξηση αυτή στη χρήση του φυσικού αερίου οφείλεται κυρίως στην αντικατάσταση του μαζούτ, στην βιομηχανία και στην παραγωγή ηλεκτρικής ενέργειας. Ακολουθώντας την πολιτική των υπολοίπων ευρωπαϊκών χωρών, η Ελλάδα υποστηρίζει την εισαγωγή του φυσικού αερίου στο ενεργειακό ισοζύγιο της χώρας.

Η ενεργειακή ζήτηση των Βαλκανικών χωρών αναμένεται να παρουσιάσει αυξητικούς ρυθμούς δεδομένου ότι οι οικονομίες τους βρίσκονται σε μεταβατικό στάδιο και αναμένεται να επιδείξουν σημαντικούς ρυθμούς ανάπτυξης παράλληλα με τη σταδιακή αποκατάσταση της κοινωνικής και πολιτικής τους σταθερότητας. Αυτό σημαίνει ότι θα υπάρξει ουσιαστική ανάγκη για τον εκσυγχρονισμό και την αναβάθμιση των υπαρχουσών δομών καθώς και για τη δημιουργία νέων υποδομών και θεσμικών πλαισίων για την πρωτογενή παραγωγή, μεταφορά και διάθεση ενεργειακών πρώτων υλών και προϊόντων, ώστε να υπάρχει η δυνατότητα κάλυψης της αύξησης της ζήτησης και ιδιαίτερα στους τομείς του πετρελαίου και του φυσικού αερίου.

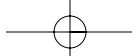
Επιχειρηματική διάρθρωση

Από επιχειρηματικής άποψης ο κλάδος του πετρελαίου διέρχεται σήμερα μία περίοδο αλλαγών. Παρουσιάζονται πλέον νέες δυνατότητες συμμαχιών και κοινών επιχειρήσεων, καθώς οι επιχειρήσεις προσαρμόζονται στις μεταβαλλόμενες συνθήκες εμπορικών συναλλαγών και στην εμφάνιση νέων δυνητικών αγορών, ιδίως

στην Ασία. Πολυεθνικές εταιρείες, που κυριαρχούν στην αγορά συγχωνεύονται και επανακαθορίζουν τις ζώνες επιρροής τους (π.χ. BP/Arco, Shell/Texaco στις ΗΠΑ) ενώ καθημερινά παρουσιάζονται συνεργασίες εταιρειών σε τοπικό επίπεδο τόσο στην παραγωγή όσο και την εμπορία. Παραδοσιακές κρατικές εταιρείες, ειδικά στη Νότια Ευρώπη προκειμένου να διατηρήσουν τη θέση τους στην αγορά και να προχωρήσουν σε νέες επενδυτικές δραστηριότητες (έρευνα, εξόρυξη, βελτίωση ποιότητας προϊόντων κλπ) προχωρούν σε διάφορες μορφές ιδιωτικοποίησης (ENI, Repsol, Petrogal κλπ).

Περιβαλλοντικά θέματα

Χαρακτηριστικό του κλάδου ενέργειας τα τελευταία χρόνια στην Ελλάδα και την Ε.Ε γενικότερα είναι η ευαισθητοποίηση σε θέματα περιβάλλοντος και η διασφάλιση επαρκών ενεργειακών πόρων σε προσιτό κόστος. Στα πλαίσια αυτά σημαντικές προσπάθειες γίνονται για την ολοκλήρωση του έργου του φυσικού αερίου και την προώθηση του προγράμματος εκμετάλλευσης των ανανεώσιμων πηγών ενέργειας. Η Ευρωπαϊκή Ένωση έχει αναπτύξει μία νέα φιλοσοφία διατύπωσης και επιλογής περιβαλλοντικών μέτρων σχετικών με τον κλάδο. Τα περιβαλλοντικά μέτρα αποβλέπουν στην επίτευξη, για το χρονικό διάστημα 2005-2010, νέων στόχων για την ποιότητα του ατμοσφαιρικού αέρα ως προς τις εκπομπές των ρύπων NOx, SO2, CO, σωματιδίων μοثلύδου, όζοντος, υδρογονανθράκων, καδμίου, αρσενικού, νικελίου και υδραργύρου, ενώ επίσης καθύπτουν τους επιχειρησιακούς διακανονισμούς στην ίδια τη διαδικασία διύλισης, τις προδιαγραφές των προϊόντων (πρόγραμμα auto-oil, μείωση θείου) και τον εξοπλισμό περιορισμού των εκπομπών στην αλυσίδα διανομής. Τα μέτρα αυτά υποχρεώνουν τη βιομηχανία πετρελαίου να πραγματοποιεί σημαντικές δαπάνες στα διυλιστήρια και στις εγκαταστάσεις αποθήκευσης και διανομής, καθορίζοντας σε μεγάλο βαθμό τα επενδυτικά προγράμματα και περιθώρια κέρδους των εταιρειών που δραστηριοποιούνται στον κλάδο για τα επόμενα χρόνια.



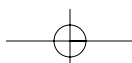
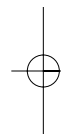
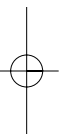
Η ΕΛΛΗΝΙΚΑ ΠΕΤΡΕΛΑΙΑ λειτουργεί μέσα στα πλαίσια της ισχύουσας περιβαλλοντικής νομοθεσίας τηρώντας όλες τις υφιστάμενες απαιτήσεις, ενώ έχει ήδη προϋπολογίσει σχετικές επενδύσεις για την αντιμετώπιση μελλοντικών περιβαλλοντικών υποχρεώσεων. Ως εκ τούτου εκτιμάται ότι οι εξελίξεις στην περιβαλλοντική νομοθεσία θα αποβούν προς όφελος της εταιρείας από την άποψη ότι πλεονεκτεί έναντι του ανταγωνισμού σε ότι αφορά τη δυνατότητα έγκαιρης υλοποίησης των απαραίτητων επενδύσεων.

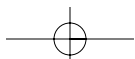
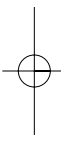
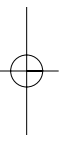

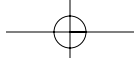
3.5 Κλάδος Χημικών

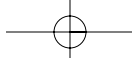
Η βιομηχανία των πετροχημικών είναι κυκλική βιομηχανία εντάσεως κεφαλαίου με πλεόνασμα

δυναμικότητας. Στις χώρες της Ε.Ε. έχει γίνει σημαντική αναδιοργάνωση του τομέα και έχουμε αυξανόμενη εξάρτηση από τις εξελίξεις στην Άπω Ανατολή.

Στην Ελλάδα η βιομηχανία πετροχημικών, με εξαίρεση το πολυπροπυλήνιο, παραμένει μικρή σε σύγκριση με τα διεθνή δεδομένα και κυριαρχείται από την ΕΛΛΗΝΙΚΑ ΠΕΤΡΕΛΑΙΑ Α.Ε ως αποτέλεσμα της διασύνδεσης του τομέα των πετροχημικών με τη λειτουργία του διυλιστηρίου στη Θεσσαλονίκη. Η εγχώρια αγορά είναι μικρή και έντονα ανταγωνιστική. Εκτιμάται ότι η αγορά πετροχημικών στην Ελλάδα έχει σημαντική δυναμική ανάπτυξης και επηρεάζεται από τις τιμές και τα περιθώρια κέρδους στην υπόλοιπη Ευρώπη. Η ΕΛΛΗΝΙΚΑ ΠΕΤΡΕΛΑΙΑ Α.Ε. είναι η μόνη εταιρεία παραγωγής πετροχημικών στην Ελλάδα με ανταγωνισμό κυρίως από παραγωγούς στη Δ. Ευρώπη.

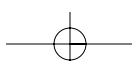
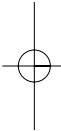
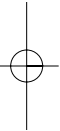






4. Μετοχικό Κεφάλαιο

- Μετοχή της ΕΛΛΗΝΙΚΑ ΠΕΤΡΕΛΑΙΑ Α.Ε.





4.1 Εξέλιξη Μετοχικού Κεφαλαίου

Το μετοχικό κεφάλαιο της Εταιρείας, σύμφωνα με το άρθρο 5 του καταστατικού της (άρθρο πρώτο παρ. 3 του Ν. 2593/98) ορίσθηκε στο ποσό των δραχμών 224.760.000.000, διαιρούμενο σε 449.520.000 κοινές ονομαστικές μετοχές, ονομαστικής αξίας δραχμών 500 κάθε μία και είναι πλήρως καταβεβλημένο.

Στη συνέχεια, με την από 26.03.1998 απόφαση του Διοικητικού Συμβουλίου της Εταιρείας, της 896ης συνεδρίασης του, το μετοχικό κεφάλαιο της Εταιρείας αυξήθηκε κατά το ποσό των δραχμών 62.878.173.000, με καταβολή από το Π.Δ.Ε. 1997 και 1998 σε μετρητά, με την έκδοση 125.756.346 κοινών ονομαστικών μετοχών, ονομαστικής αξίας 500 δραχμών η κάθε μία, που θ' αναληφθούν από το μόνο μέτοχο Ελληνικό Δημόσιο.

Στη συνέχεια, με απόφαση της έκτακτης Γενικής Συνέλευσης της 14.05.1998, το μετοχικό κεφάλαιο της Εταιρείας αυξήθηκε κατά το ποσό των δραχμών 22.842.816.000, με καταβολή από το Π.Δ.Ε. 1998 σε μετρητά, με την έκδοση 45.685.632 κοινών ονομαστικών μετοχών, ονομαστικής αξίας 500 δραχμών η κάθε μία, που θ' αναληφθούν από το μόνο μέτοχο Ελληνικό Δημόσιο.

Στη συνέχεια, με απόφαση της έκτακτης Γενικής Συνέλευσης της 25.05.1998, το μετοχικό κεφάλαιο της Εταιρείας μειώθηκε κατά το ποσό των δραχμών 208.326.840.000, που αντιστοιχεί σε ποσοστό 85% της λογιστικής αξίας των μετοχών της ΔΗΜΟΣΙΑΣ ΕΠΙΧΕΙΡΗΣΗΣ ΑΕΡΙΟΥ ΑΝΩΝΥΜΗ ΕΤΑΙΡΕΙΑ, (ΔΕΠΑ) Α.Ε., όπως αυτή εμφανίζεται στα βιβλία της εταιρείας ΕΛΛΗΝΙΚΑ ΠΕΤΡΕΛΑΙΑ Α.Ε. την 25.05.1998, σύμφωνα με το άρθρο τέταρτο της παρ.1 του Ν.2593/98.

Στη συνέχεια, με απόφαση της έκτακτης Γενικής Συνέλευσης της 27.05.1998, το μετοχικό κεφάλαιο της Εταιρείας αυξήθηκε κατά το ποσό των δραχμών 13.920.851.000, με την έκδοση 27.841.702 κοινών ονομαστικών μετοχών, ονομαστικής αξίας 500 δραχμών η κάθε μία.

Στη συνέχεια, με απόφαση της έκτακτης Γενικής Συνέλευσης της 03.01.2000, το μετοχικό κεφάλαιο της Εταιρείας αυξήθηκε κατά το ποσό των δραχμών 14.509.375.000, με την έκδοση 29.018.750 κοινών ονομαστικών μετοχών, ονομαστικής αξίας 500 δραχμών η κάθε μία.

Στη συνέχεια, με απόφαση της τακτικής Γενικής Συνέλευσης της 25.05.2001 αποφασίσθηκε: α) η αύξηση του μετοχικού κεφαλαίου της Εταιρείας κατά το ποσό των δραχμών 235.704.796, με κεφαλαιοποίηση αποθεματικών, με αύξηση της ονομαστικής αξίας εκάστης μετοχής από 500 σε 500,9025 δραχμές και β) η μετατροπή του μετοχικού κεφαλαίου και της ονομαστικής αξίας της μετοχής και σε Ευρώ.

Στη συνέχεια, με την από 03.12.2001 απόφαση του Διοικητικού Συμβουλίου της Εταιρείας, της 988ης συνεδρίασής του, το μετοχικό κεφάλαιο της Εταιρείας αυξήθηκε κατά το ποσό των δραχμών 12.547.107 ή € 36.822,03, με καταβολή μετρητών από αυτούς που άσκησαν το δικαίωμα προαίρεσης αγοράς μετοχών (άρθρο 13 παρ. 9 του Κ.Ν. 2190/1920), σύμφωνα με την απόφαση της Τακτικής Γενικής Συνέλευσης της 27.06.2000, με την έκδοση 25.049 κοινών ονομαστικών μετοχών, ονομαστικής αξίας δραχμών 500,9025 ή € 1,47 η κάθε μία.

Στη συνέχεια, με απόφαση της τακτικής Γενικής Συνέλευσης της 11.06.2002, το μετοχικό κεφάλαιο της Εταιρείας αυξήθηκε κατά το ποσό των € 86.193.953,67 με αύξηση της ονομαστικής αξίας εκάστης μετοχής, από € 1,47 σε € 1,80.

Στη συνέχεια, με απόφαση της Έκτακτης Γενικής Συνέλευσης της 18.09.2003, η οποία αποφάσισε τη συγχώνευση της ΕΛΛΗΝΙΚΑ ΠΕΤΡΕΛΑΙΑ ΑΕ και της ΠΕΤΡΟΛΑ ΕΛΛΑΣ Α.Ε.Β.Ε., το μετοχικό κεφάλαιο της εταιρείας αυξήθηκε α) κατά το ποσό των εκατόν ενενήντα δύο εκατομμυρίων επτακοσίων ογδόντα τριών χιλιάδων τετρακοσίων εικοσιπέντε ευρώ (€ 192.783.425) που αντιστοιχεί στο εισφερόμενο μετοχικό κεφάλαιο της απορροφώμενης εταιρείας, και β) κατά το ποσό των δύο εκατομμυ-

ρίων εννιακοσίων εβδομήντα εννέα χιλιάδων εκατόν δώδεκα ευρώ και ενενήντα δύο λεπτών (€ 2.979.112,92) με κεφαλαιοποίηση έκτακτων αποθεματικών (για στρογγυλοποίηση της ονομαστικής αξίας της μετοχής σε € 2,18).

Κατόπιν τούτου, το συνολικό μετοχικό κεφάλαιο της Εταιρείας διαμορφώνεται σε εξακόσια εξήντα πέντε εκατομμύρια εννιακόσιες έντεκα χιλιάδες τριακόσια εβδομήντα έξη ευρώ και δώδεκα λεπτά (€ 665.911.376,12), διαιρούμενο σε τριακόσια πέντε εκατομμύρια τετρακόσιες εξήντα τρεις χιλιάδες εννιακόσιες τριάντα τέσσερις (305.463.934) κοινές μετοχές ονομαστικής αξίας δύο Ευρώ και δεκαοκτώ λεπτών (€ 2,18) η κάθε μία.

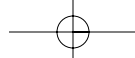
Με την απόφαση 1064/21.12.2004 του Δ.Σ. κατόπιν αποφάσεως της Έκτακτης Γενικής Συνέλευσης των Μετόχων της εταιρείας της 03.01.2000 και της απόφασης της Τακτικής Γενικής Συνέλευσης των Μετόχων της εταιρείας της 27.06.2000 αυξήθηκε το μετοχικό κεφάλαιο της εταιρείας ΕΛΛΗΝΙΚΑ ΠΕΤΡΕΛΑΙΑ Α.Ε. κατά το ποσό των € 107.890,38 με καταβολή μετρητών από τους δικαιούχους του Προγράμματος παροχής δικαιώματος προαίρεσεως αγοράς μετοχών της Εταιρείας, με την έκδοση 49.491 κοινών ονομαστικών μετοχών, ονομαστικής αξίας € 2,18 η κάθε μία και τιμή διάθεσης € 6,49 η κάθε μία. Έτσι, το μετοχικό κεφάλαιο της εταιρείας διαμορφώνεται σε εξακόσια εξήντα έξι εκατομμύρια δεκαεννιά χιλιάδες διακόσια εξήντα έξη Ευρώ και πενήντα λεπτά (€ 666.019.266,50) διαιρούμενο σε 305.513.425 κοινές μετοχές ονομαστικής αξίας € 2,18 η κάθε μία.

Σύμφωνα με τις αποφάσεις των τακτικών γενικών συνελεύσεων της 11 Ιουνίου 2002 και της 14 Απριλίου 2003 σε συνδυασμό με την απόφαση της Έκτακτης Γενικής Συνέλευσης της 3ης Ιανουαρίου 2000 όπως επίσης και σύμφωνα με την απόφαση του Διοικητικού Συμβουλίου της

εταιρείας στην υπ' αριθμ. 1083/19.12.2005 συνεδρίασή του το μετοχικό κεφάλαιο της εταιρείας αυξήθηκε κατά € 237.227,60 λόγω άσκησης δικαιώματος προαίρεσης αγοράς μετοχών (stock option plan) από τους δικαιούχους του προγράμματος κατά τις περιόδους ελέγχου ικανοποίησης των όρων του προγράμματος (2001-2002 και 2002-2003) ήτοι τον Πρόεδρο του Δ.Σ., τον Διευθύνοντα Σύμβουλο της Εταιρείας, τον Γενικό Τεχνικό Διευθυντή. Εκδόθηκαν συνολικά 108.820 νέες μετοχές ονομαστικής αξίας € 2,18 εκάστη σε τιμή διάθεσης € 9,68 κάθε μία για 17.560 μετοχές και € 6,97 κάθε μία για 91.230 μετοχές. Η διαφορά από την ονομαστική αξία πιστώθηκε στο Αποθεματικό από την έκδοση μετοχών υπέρ το άρτιο. Μετά την ανωτέρω μεταβολή το μετοχικό κεφάλαιο της εταιρείας την 31.12.2005 διαμορφώθηκε σε € 666.256.494,10 διαιρεμένο σε 305.622.245 κοινές μετοχές ονομαστικής αξίας € 2,18 η κάθε μία.

Σύμφωνα με την απόφαση 1099/18.12.2006 του Διοικητικού Συμβουλίου της Εταιρείας το μετοχικό κεφάλαιο της εταιρείας αυξήθηκε κατά € 28.209,20 λόγω άσκησης δικαιώματος προαίρεσης αγοράς μετοχών (stock option plan). Εκδόθηκαν συνολικά 12.940 νέες μετοχές ονομαστικής αξίας € 2,18 εκάστη. Η τιμή διάθεσης των μετοχών αυτών ήταν, εννέα Ευρώ και εξήντα οκτώ λεπτά (€ 9,68) η κάθε μία, για 9.500 μετοχές και έξι Ευρώ και ενενήντα επτά λεπτά (€ 6,97) η κάθε μία για 3.440 μετοχές. Η διαφορά από την ονομαστική αξία πιστώθηκε στο Αποθεματικό από την έκδοση μετοχών υπέρ το άρτιο. Μετά την ανωτέρω μεταβολή το μετοχικό κεφάλαιο της εταιρείας την 31.12.2006 διαμορφώθηκε σε € 666.284.703,30 διαιρεμένο σε 305.635.185 κοινές μετοχές ονομαστικής αξίας € 2,18 η κάθε μία.

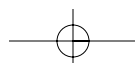
Στον πίνακα που ακολουθεί παρουσιάζεται η εξέλιξη του μετοχικού κεφαλαίου της Εταιρείας:



ΕΞΕΛΙΞΗ ΤΟΥ ΜΕΤΟΧΙΚΟΥ ΚΕΦΑΛΑΙΟΥ ΤΗΣ ΕΤΑΙΡΕΙΑΣ

Ημερομηνία Γενικής Συνέλευσης	Αριθμός ΦΕΚ	Αριθμός Μετοχών	Αύξηση με Μετρητά	Αύξηση με Κεφαλή/ση Υπεραξίας	Μετοχικό Κεφάλαιο μετά την αύξηση	Ονομαστική Αξία	Σύνολο Μετοχών
Από την ίδρυση της εταιρείας (ΔΕΠ Α.Ε.) μέχρι τις 31.12.1997 - τελευταία χρήση πριν την δημιουργία της ΕΛΛΗΝΙΚΑ ΠΕΤΡΕΛΙΑ Α.Ε. - το μετοχικό κεφάλαιο αυξήθηκε διαδοχικά με καταβολή μετρητών και με κεφαλαιοποιήσεις υπεραξίας. Στις 31.12.1997 το μετοχικό κεφάλαιο ανερχόταν σε 224.760.000 δρχ. διηρημένο σε 44.952 μετοχές ονομαστικής αξίας 5.000.000 δρχ.							
29/12/1997	43Α/9.3.98	596	2.980.000.000		224.760.000.000	5.000.000	44.952
N.2593/1998							
Μείωση Ονομαστικής Αξίας		449.520.000			224.760.000.000	500	449.520.000
14/5/1998	385/16.6.98	125.756.346	62.878.173.000		287.638.173.000	500	572.276.346
14/5/1998	385/16.6.98	1.479.996	739.998.000		288.378.171.000	500	576.756.342
14/5/1998	385/16.6.98	2.000.000	1.000.000.000		289.378.171.000	500	578.756.342
14/5/1998	385/16.6.98	42.205.636	21.102.818.000		310.480.989.000	500	620.961.978
Μεταβίβαση του 85% της ΔΕΠΑ στο Δημόσιο							
25/5/1998	N. 2593/98	-	-		102.154.149.000	500	204.308.298
		416.653.680	208.326.840.000				
Αύξηση Μετοχικού Κεφαλαίου με Δημόσια Εγγραφή για εισαγωγή των μετοχών στο Χ.Α.							
27/5/1998	3852/16.6.98	27.841.702	13.920.851.000		116.075.000.000	500	232.150.000
Αύξηση Μετοχικού Κεφαλαίου με δικαίωμα προτίμησης υπέρ των παλαιών μετόχων.							
3.1.2000	179/11.1.2000	29.018.750	14.509.375.000		130.584.375.000	500	261.168.750
Αύξηση Μετοχικού Κεφαλαίου με κεφαλαιοποίηση αποθεματικών λόγω έκφρασης της ονομαστικής αξίας της μετοχής και του Μετοχικού Κεφαλαίου σε Ευρώ.							
25.5.2001	6482/25.7.2001			235.704.796	130.820.079.796	500,9025	261.168.750
Σε Ευρώ					383.918.062,50	1,47	261.168.750
Αύξηση μετοχικού κεφαλαίου με καταβολή μετρητών από δικαιούχους του προγράμματος προαίρεσης αγοράς μτχ (stock option)							
27/06/2000	170/9.1.2002	25.049	36.822,03		383.954.884,53	1,47	261.193.799
Αύξηση ονομαστικής αξίας της μετοχής από 1,47 ευρώ σε 1,80 ευρώ λόγω κεφαλαιοποίησης αποθεματικών.							
11.6.2002	6975/10.7.2002			86.193.953,67	470.148.838,20	1,8	261.193.799
Μεταβολή της ονομαστικής αξίας των μετοχών λόγω συγχώνευσης της ΠΕΤΡΟΛΑ ΕΛΛΑΣ ΑΕΒΕ (1)							
10163/30.09.03		44.270.135	195.762.537,92		665.911.376,12	2,18	305.463.934
Stock Option 21.12.2004		49.491	107.890,38		666.019.266,50	2,18	305.513.425
Stock Option 19.12.2005		108.820	237.227,60		666.256.494,10	2,18	305.622.245
Stock Option 18.12.2006		12.940	28.209,20		666.284.703,30	2,18	305.635.185

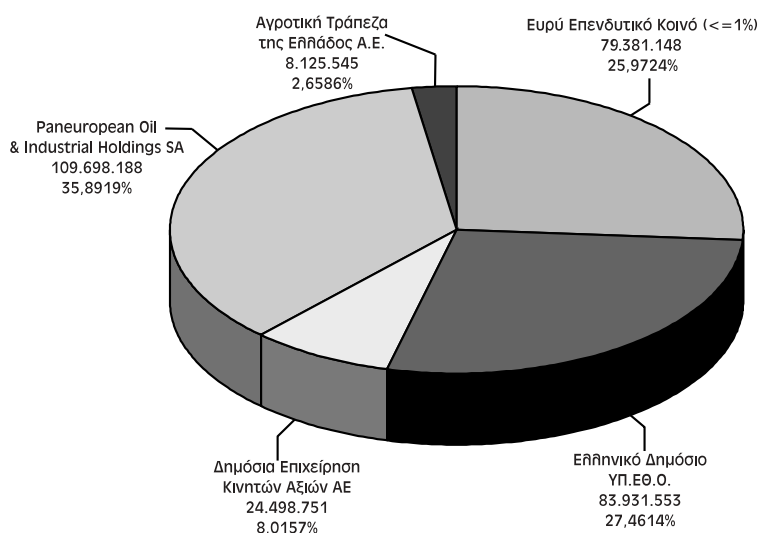
(1) Το ποσό της αύξησης αναλύεται σε ποσό € 192.783.425,00 το οποίο αφορά στο εισφερόμενο Μετοχικό Κεφάλαιο της ΠΕΤΡΟΛΑ ΕΛΛΑΣ Α.Ε.Β.Ε. και ποσό ύψους € 2.979.112,92 το οποίο αφορά σε κεφαλαιοποίηση αποθεματικών για την στρογγυλοποίηση της ονομαστικής αξίας της Μετοχής της ΕΛΠΕ σε € 2,18.



4.2 Σύθεση του Μετοχολογίου της ΕΛΛΗΝΙΚΑ ΠΕΤΡΕΛΑΙΑ Α.Ε.

Η μετοχική σύνθεση της Εταιρείας (μέτοχοι άνω του 2%) την 31.12.2007 είχε ως εξής:

ΜΕΤΟΧΙΚΗ ΣΥΝΘΕΣΗ (31.12.2007)			
Μέτοχος	Αριθμός Μετοχών	% Συμμετοχής	Δικαιώματα Ψήφου
Ελληνικό Δημόσιο ΥΠ.ΕΘ.Ο.	83.931.553	27,4614	83.931.553
Δημόσια Επιχείρηση Κινητών Αξιών	24.498.751	8,0157	24.498.751
Panuropean Oil & Industrial Holdings S.A.	109.698.188	35,8919	109.698.188
Αγροτική Τράπεζα Α.Ε.	8.125.545	2,6586	8.125.545
Ευρύ Επενδυτικό Κοινό (<=1%)	79.381.148	25,9724	79.381.148
ΓΕΝΙΚΟ ΣΥΝΟΛΟ ΜΕΤΟΧΩΝ	305.635.185	100,0000	305.635.185



Ο συνολικός αριθμός των μετόχων την 31.12.2007 που κατείχαν ποσοστό κάτω του 2% ανήρχετο σε 102.672 από τους οποίους οι 811 είναι θεσμικοί επενδυτές.

Στις 31.12.2007 τα μέλη του Δ.Σ. της Εταιρείας κατείχαν συνολικά 8.538 μετοχές.

Παροχή δικαιώματος υπό όρους αγοράς μετοχών της Εταιρείας (stock options)

Α) Σύμφωνα με τον σχετικό Κανονισμό ο οποίος εγκρίθηκε αρχικά από την Έκτακτη Γενική Συνέλευση της 27.05.1998 και τροποποιήθηκε από την Έκτακτη Γενική Συνέλευση της

03.01.2000 έχουν παραχωρηθεί δικαιώματα υπό όρους για αγορά μετοχών της Εταιρείας σε ανώτατα Διευθυντικά στελέχη.

Το δικαίωμα αυτό παραχωρείται κατ'έτος από την Ετήσια Τακτική Γενική Συνέλευση των Μετόχων και εξαρτάται από την απόδοση της Μετοχής της Εταιρείας σε σχέση με το δείκτη FTSE 20 του Χρηματιστηρίου Αθηνών κατά τα δύο πιο πρόσφατα έτη. Το δικαίωμα ισχύει για πέντε έτη από την αντίστοιχη ημερομηνία παραχώρησής του.

Ο αριθμός των Μετοχών που δύνανται να διατεθούν υπό το πρόγραμμα αυτό δεν μπορεί να υπερβεί το Σύμφωνα με τον σχετικό Κανονισμό ο οποίος εγκρίθηκε αρχικά από την Έκτακτη Γε-



νική Συνέλευση της 27.05.1998 και τροποποιήθηκε από την Έκτακτη Γενική Συνέλευση της 03.01.2000 έχουν παραχωρηθεί δικαιώματα υπό όρους για αγορά μετοχών της Εταιρείας σε ανώτατα Διευθυντικά στελέχη.

Το δικαίωμα αυτό παραχωρείται κατ' έτος από την Ετήσια Τακτική Γενική Συνέλευση των Μετόχων και εξαρτάται από την απόδοση της Μετοχής της Εταιρείας σε σχέση με το δείκτη FTSE 20 του Χρηματιστηρίου Αθηνών κατά τα δύο πιο πρόσφατα έτη. Το δικαίωμα ισχύει για πέντε έτη από την αντίστοιχη ημερομηνία παραχώρησής του.

Ο αριθμός των Μετοχών που δύνανται να διατεθούν υπό το πρόγραμμα αυτό δεν μπορεί να υπερβεί το 5% του Μετοχικού Κεφαλαίου της Εταιρείας. Η τιμή άσκησης του δικαιώματος ισούται με την αναπροσαρμοσμένη μέση χρηματιστηριακή τιμή της Μετοχής της Εταιρείας τον Ιανουάριο του πρώτου έτους της παραπάνω διετούς περιόδου.

Εντός του έτους 2001 ορισμένοι από τους δικαιούχους του προγράμματος άσκησαν το δικαίωμά τους για αγορά 25.049 Μετοχών (ονομαστικής αξίας € 1,47 εκάστη) με τιμή διάθεσης € 6,49 (2.212 Δρχ.) καταβάλλοντας στην Εταιρεία μετρητά αξίας € 162.607,15. Το Δ.Σ. έχοντας την εξουσιοδότηση της Τακτικής Γενικής Συνέλευσης της 27.06.2000 αποφάσισε στις 03.12.2001 την αντίστοιχη αύξηση του Μετοχικού Κεφαλαίου της Εταιρείας.

Με την απόφαση 1064/21.12.2004 του Δ.Σ. κατόπιν αποφάσεως της Έκτακτης Γενικής Συνέλευσης των Μετόχων της εταιρείας της 03.01.2000 και της απόφασης της Τακτικής Γενικής Συνέλευσης των Μετόχων της εταιρείας της 27.06.2000 αυξήθηκε το μετοχικό κεφάλαιο της εταιρείας ΕΛΛΗΝΙΚΑ ΠΕΤΡΕΛΑΙΑ Α.Ε. κατά το ποσό των € 107.890,38 με καταβολή μετρητών από τους δικαιούχους του Προγράμματος παροχής δικαιώματος προαίρεσεως αγοράς μετοχών της εταιρείας, με την έκδοση 49.491 κοινών ονομαστικών μετοχών, ονομαστικής αξίας € 2,18 η κάθε μία και τιμή διάθεσης € 6,49 η κάθε μία. Η υπέρ το άρτιον διαφορά, πιστώθηκε στο λογαριασμό από την έκδοση μετοχών

υπέρ το άρτιον.

Σύμφωνα με τις αποφάσεις των τακτικών γενικών συνελεύσεων της 11 Ιουνίου 2002 και της 14 Απριλίου 2003 σε συνδυασμό με την απόφαση της Έκτακτης Γενικής Συνέλευσης της 3ης Ιανουαρίου 2000 όπως επίσης και σύμφωνα με την απόφαση του Διοικητικού Συμβουλίου της εταιρείας στην υπαριθμ. 1083/19.12.2005 συνεδρίασή του το μετοχικό κεφάλαιο της εταιρείας αυξήθηκε κατά € 237.227,60 λόγω άσκησης δικαιώματος προαίρεσης αγοράς μετοχών (stock option plan) από τους δικαιούχους του προγράμματος κατά τις περιόδους ελέγχου ικανοποίησεως των όρων του προγράμματος (2001-2002 και 2002-2003) ήτοι τον Πρόεδρο του Δ.Σ., τον Διευθύνοντα Σύμβουλο της Εταιρείας, τον Γενικό Τεχνικό Διευθυντή. Εκδόθηκαν συνολικά 108.820 νέες μετοχές ονομαστικής αξίας € 2,8 εκάστη σε τιμή διάθεσης € 9,68 κάθε μία για 17.560 μετοχές και € 6,97 κάθε μία για 91.230 μετοχές. Η διαφορά από την ονομαστική αξία πιστώθηκε στο Αποθεματικό από την έκδοση μετοχών υπέρ το άρτιο. Μετά την ανωτέρω μεταβολή το μετοχικό κεφάλαιο της εταιρείας την 31.12.2005 διαμορφώθηκε σε € 666.256.494,10 διαιρεμένο σε 305.622.245 κοινές μετοχές ονομαστικής αξίας € 2,18 η κάθε μία.

Στη συνέχεια μέχρι 30 Νοεμβρίου 2006, οι δικαιούχοι του Προγράμματος άσκησαν, (όπως προέβλεπε η απόφαση της έκτακτης Γενικής Συνέλευσης της 31.01.2000), ολικά ή μερικά το δικαίωμά τους ως εξής:

- α. Για την περίοδο 2001 – 2002, κατεβλήθη στην εταιρεία το ποσό των Ευρώ 91.960,00 που αντιστοιχεί σε 9.500 μετοχές, με τιμή διάθεσης 9,68 Ευρώ η κάθε μία. Παρέμεινε επομένως αδιάθετο υπόλοιπο 38.160 μετοχών, για το οποίο σύμφωνα με το Πρόγραμμα δεν μπορεί να ασκηθεί δικαίωμα στο μέλλον.
- β. Για την περίοδο 2002 – 2003, κατεβλήθη στην Εταιρεία το ποσό των € 23.976,80 που αντιστοιχεί σε 3.440 μετοχές, με τιμή διάθεσης € 6,97 η κάθε μία. Για την περίοδο αυτή δεν έχει μείνει αδιάθετο υπόλοιπο μετοχών, καθώς καλύφθηκε πλήρως από τους δι-

καιούχους. Με την από 18.12.2006 απόφασή του Δ.Σ. της εταιρείας, αυξήθηκε το Μετοχικό Κεφάλαιο κατά € 28.209,20 με καταβολή μετρητών και έκδοση 12.940 κοινών ονομαστικών μετοχών, ονομαστικής αξίας € 2,18 εκάστη και € 87.727,60 διαφορά υπέρ το άρτιο. Μετά τα ανωτέρω το μετοχικό κεφάλαιο της εταιρείας ανέρχεται σε € 666.284.703,30 διαιρεμένο σε 305.635.185 κοινές ονομαστικές μετοχές ονομαστικής αξίας € 2,18 η κάθε μία.

Β) Η Ετήσια Γενική Συνέλευση της Εταιρείας ΕΛΛΗΝΙΚΑ ΠΕΤΡΕΛΑΙΑ Α.Ε. που έγινε τις 25 Μαΐου 2005 ενέκρινε ένα αναθεωρημένο πρόγραμμα δικαιώματος προαίρεσης αγοράς μετοχών με σκοπό την σύνδεση του αριθμού μετοχών που χορηγούνται στους εργαζομένους της εταιρείας με τα οικονομικά αποτελέσματα και την απόδοση της Εταιρείας και της διοίκησης της. Η Ετήσια Γενική Συνέλευση της Εταιρείας ΕΛΛΗΝΙΚΑ ΠΕΤΡΕΛΑΙΑ Α.Ε. που έγινε στις 31 Μαΐου 2006, ενέκρινε την παραχώρηση δικαιωμάτων προαίρεσης αγοράς μετοχών της εταιρείας (stock option) για το έτος 2006 συνολικά 272.100 μετοχών. Η Ετήσια Γενική Συνέλευση της Εταιρείας που έγινε την 17 Μαΐου 2007, ενέκρινε την παραχώρηση δικαιωμάτων προαίρεσης αγοράς μετοχών της εταιρείας (stock option) για το έτος 2007 συνολικά 408.015 μετοχών.

Μεταβολές στην Μετοχική Σύσταση της Εταιρείας

Κατά την τελευταία τριετία σημειώθηκαν οι εξής σημαντικές μεταβολές στη μετοχική σύσταση της εταιρείας:

- Στο πλαίσιο της ιδιωτικοποίησης της εταιρείας ΕΛΛΗΝΙΚΑ ΠΕΤΡΕΛΑΙΑ Α.Ε., καταρτίσθηκε συμφωνία σύμφωνα με τις διατάξεις των νόμων 2000/1991 και 3049/2002, μεταξύ του Ελληνικού Δημοσίου ως κύριος μέτοχος της εταιρείας ΕΛΠΕ και τον κύριο μέτοχο της ΠΕΤΡΟΛΑ ΕΛΛΑΣ Α.Ε.Β.Ε., Paneuropean Oil and Industrial Holdings S.A., που αφορά στην πώληση ποσοστού 16,65% περίπου των μετοχών της ΕΛΠΕ. Ως εκ τούτου, στις

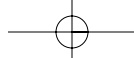
04.06.2003 διενεργήθηκε η χρηματιστηριακή, μέσω προσυμφωνημένης συναλλαγής με συμπληρωματική εγγραφή, μεταβίβαση 43.500.000 Μετοχών (ποσοστό 16,65%) της ΕΛΠΕ κυριότητας Ελληνικού Δημοσίου στην εταιρεία Paneuropean Oil and Industrial Holdings S.A.

- Την 18.08.2004 η εταιρεία Paneuropean Oil and Industrial Holdings αγόρασε από την Hellenic Finance No 3 SCA 25.079.700 μετοχές και έτσι από την ανωτέρω ημερομηνία η εταιρεία Paneuropean Oil and Industrial Holdings S.A. κατέχει 101.284.949 μετοχές που αντιστοιχούν σε 33,14% του μετοχικού κεφαλαίου.
- Στις 16.03.2006 η εταιρεία Paneuropean Oil and Industrial Holding SA απέκτησε χρηματιστηριακά 3.606.730 μετοχές της ΕΛΛΗΝΙΚΑ ΠΕΤΡΕΛΑΙΑ Α.Ε. Κατόπιν των ανωτέρω, η συμμετοχή της Paneuropean Oil and Industrial Holding SA ανήλθε σε 34,3207% (104.891.679 μετοχές).
- Από 26.04.2006 - 27.06.2006 η εταιρεία Paneuropean Oil and Industrial Holding SA απέκτησε χρηματιστηριακά 4.806,509 μετοχές της ΕΛΛΗΝΙΚΑ ΠΕΤΡΕΛΑΙΑ Α.Ε. Κατόπιν αυτού η συμμετοχή της Paneuropean Oil and Industrial Holding SA ανήλθε σε 109,698,188 μετοχές (35,8919 %).

4.3 Πορεία μετοχής της ΕΛΛΗΝΙΚΑ ΠΕΤΡΕΛΑΙΑ

Το 2007 συνεχίστηκε το θετικό κλίμα που επικράτησε στο χρηματιστήριο κατά το 2006. Ο Γενικός Δείκτης του Χρηματιστηρίου Αθηνών (ΧΑ) στις 31 Δεκεμβρίου 2007 ανήλθε στις 5.178,83 μονάδες παρουσιάζοντας αύξηση 17,9% σε σχέση με τις 29 Δεκεμβρίου 2006.

Η τιμή της μετοχής της Εταιρείας επίσης παρουσίασε σημαντική άνοδο, καθώς στο τέλος του 2007 η μετοχή έκλεισε στα € 11,28 παρουσιάζοντας άνοδο της τάξεως του 8,0% σε σχέση με



τις 29 Δεκεμβρίου 2006. Σημειώνεται ότι η μέση τιμή του έτους διαμορφώθηκε στα € 11,02, αυξημένη κατά 1,3% σε ετήσια βάση.

Ο μέσος ετήσιος όγκος συναλλαγών μειώθηκε κατά 23% στις 212 χιλιάδες τεμάχια ημερησίως, ενώ αντίστοιχα η μέση ημερήσια αξία συναλλαγών υποχώρησε κατά 22% φθάνοντας τις € 2.330 χιλιάδες.

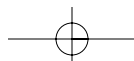
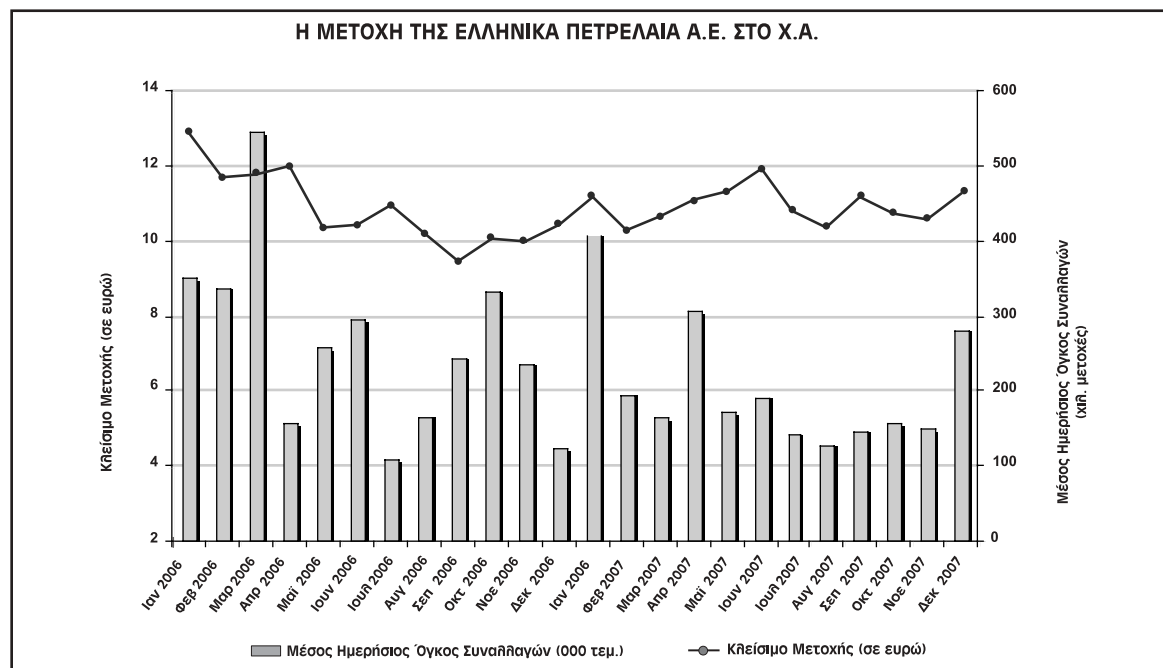
Κατά τη διάρκεια του 2007 η μέγιστη τιμή της μετοχής ήταν € 12,20 στις 12.12.2007 και η ελάχιστη τιμή € 9,90 στις 06.03.2007.

Ο πίνακας που ακολουθεί παρουσιάζει τις τιμές κλεισίματος της μετοχής της Εταιρείας στο τέλος κάθε μήνα και το μέσο ημερήσιο όγκο συναλλαγών ανά μήνα, σε μετοχές της Εταιρείας για τα έτη 2007 και 2006.

	Τιμή Κλεισίματος Τέλος Μηνός (Ευρώ)		Μέσος Όγκος Συναλλαγών Μηνός (Τεμάχια)	
	2007	2006	2007	2006
Ιανουάριος	11,18	12,86	409.096	351.812
Φεβρουάριος	10,28	11,70	196.703	338.960
Μάρτιος	10,68	11,78	165.233	545.645
Απρίλιος	11,12	11,98	306.994	157.438
Μάιος	11,32	10,34	171.537	258.545
Ιούνιος	11,92	10,40	192.651	295.176
Ιούλιος	10,78	10,94	144.374	108.076
Αύγουστος	10,34	10,18	128.266	166.528
Σεπτέμβριος	11,20	9,46	148.493	244.114
Οκτώβριος	10,76	10,06	156.528	334.708
Νοέμβριος	10,60	10,00	149.123	237.654
Δεκέμβριος	11,28	10,44	282.504	122.928

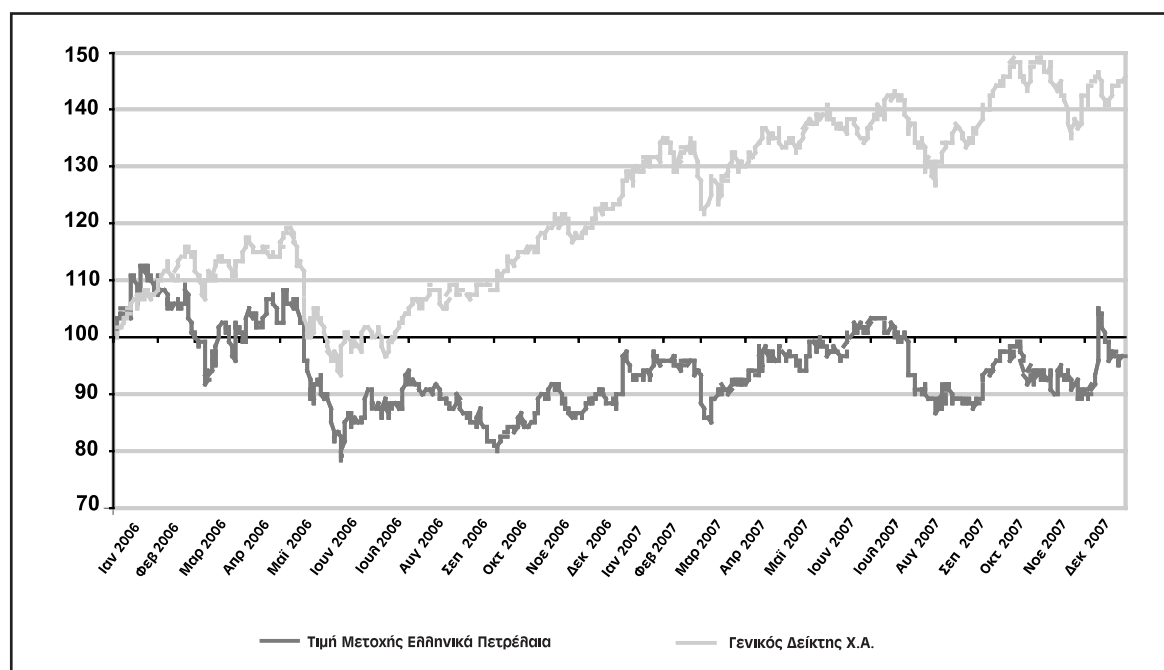
Διάγραμμα πορείας μετοχής της ΕΛΛΗΝΙΚΑ ΠΕΤΡΕΛΑΙΑ Α.Ε.

Το σχεδιάγραμμα που ακολουθεί, παρουσιάζει τις τιμές κλεισίματος στο τέλος κάθε μήνα και το μηνιαίο μέσο όγκο συναλλαγών σε μετοχές της Εταιρείας για το έτος 2007 σε σχέση με το 2006:



Συγκριτική απόδοση μετοχής της ΕΛΛΗΝΙΚΑ ΠΕΤΡΕΛΑΙΑ Α.Ε. και Γενικού Δείκτη Χ.Α. έως 31.12.2007

Το ακόλουθο διάγραμμα παρουσιάζει τις αποδόσεις της μετοχής ΕΛΛΗΝΙΚΑ ΠΕΤΡΕΛΑΙΑ και του Γενικού Δείκτη Χ. Α. σε σχέση με την περίοδο Ιανουαρίου 2006 – Δεκεμβρίου 2007:



4.4 Μερισματική Απόδοση Μετοχής

	Πληρωτέο Μέρισμα	Μετοχές Αποκοπής Μερισματος	Μέρισμα ανά Μετοχή	Μέσος Όρος Κεφαλ/σης	Αναπρ. Μέση Τιμή Μετοχής	Μέσος Όρος Ιδίων Κεφαλαίων	Μέση Μερισματική Απόδοση	Κεφαλ/ση προς Ίδια Κεφάλαια
	(Εκατ. Ευρώ)	(Τεμάχια)	(Ευρώ)	(Εκατ. Ευρώ)	(Ευρώ)	(Εκατ. Ευρώ)	(%)	Λογιστική Αξία
2007	153	305.635.185	0,50	3.367	11,02	2,489	4,54	1,35
2006	131	305.635.185	0,43	3.326	10,88	2.327	3,95	1,43
2005	131	305.622.245	0,43	3.004	9,83	2.103	4,37	1,43
2004	79	305.513.425	0,26	2.209	7,23	1.869	3,60	1,18
2003	61	305.463.934	0,20	1.851	6,06	1.663	3,30	1,11
2002	39	261.193.799	0,15	1.870	6,12	1.428	2,10	1,31
2001	31	261.193.799	0,12	2.418	7,92	1.363	1,30	1,77
Σημ.	(1)	(2)		(3)		(4)	(5)	(6)

(1) Συνολικό μέρισμα χρήσης προς καταβολή στους μετόχους της ΕΛΛΗΝΙΚΑ ΠΕΤΡΕΛΑΙΑ Α.Ε.

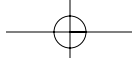
(2) Αριθμός μετοχών που δικαιούνταν το μέρισμα της αντίστοιχης χρήσης (ημ/νία αποκοπής). Για το 2007 ο αριθμός μετοχών που δικαιούνταν το ενδιάμεσο μέρισμα των € 0,15 καθώς και το τελικό μέρισμα των € 0,35 305.635.185

(3) Αριθμός μετοχών τέλους έτους αναπροσαρμοσμένο μέσο όρο κλεισίματος μετοχής έτους

(4) Μέσος όρος ιδίων κεφαλαίων αρχής και τέλους χρήσης με βάση τον Ενοποιημένο Ισολογισμό (λογιστική αξία)

(5) Υπολογίστηκε ως: Συνολικό Πληρωτέο Μέρισμα / Μέση Κεφαλαιοποίηση έτους.

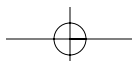
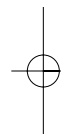
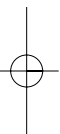
(6) Υπολογίστηκε ως: Μέση Κεφαλαιοποίηση έτους / Μέσο όρο (ενοποιημένων) Ιδίων Κεφαλαίων.

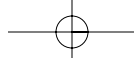


Με βάση την τιμή της 31.12.2007 η μερισματική απόδοση της μετοχής ήταν 4,4%

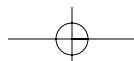
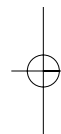
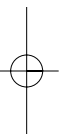
Για τη χρήση 2006 η Γενική Συνέλευση των Μετόχων της 17 Μαΐου 2007 ενέκρινε μέρισμα συνολικού ποσού 85.577.851,80 ή € 0,28 ανά μετοχή. Επιπρόσθετα για τη χρήση 2006 στις 29/9/2006 κατεβλήθη προμέρισμα συνολικού ποσού 45.843.336,75 ή € 0,15 ανά μετοχή. Έτσι το συνολικό μέρισμα για τη χρήση 2006 διαμορφώθηκε στο ποσό των € 131.421.188,55 ή € 0,43 ανά μετοχή.

Για τη χρήση 2007 το Διοικητικό Συμβούλιο θα προτείνει στην Γενική Συνέλευση των Μετόχων την έγκριση μερίσματος συνολικού ποσού Ευρώ 106.972.314,8 ή € 0,35 ανά μετοχή. Επιπρόσθετα για τη χρήση 2007 καταβλήθηκε στους δικαιούχους μετόχους από τις 20 Σεπτεμβρίου 2007 και έπειτα, προμέρισμα συνολικού ποσού 45.845.277,8 ή € 0,15 ανά μετοχή. Έτσι το συνολικό μέρισμα για τη χρήση 2007 θα διαμορφωθεί στο ποσό των € 152.817.592,6 ή € 0,50 ανά μετοχή αυξημένο κατά 16,3% σε σύγκριση με το 2006.





5. Διοίκηση – Διεύθυνση της Εταιρείας





5.1 Διοίκηση της Εταιρείας

1. Το Διοικητικό Συμβούλιο (Δ.Σ.) είναι το ανώτατο διοικητικό όργανο της Εταιρείας και κατά κύριο λόγο διαμορφώνει τη στρατηγική και την πολιτική ανάπτυξης της Εταιρείας, εποπτεύει και ελέγχει τη διαχείριση της περυσίας της.

Η σύνθεση και οι ιδιότητες των μελών του Δ.Σ. καθορίζονται από τον Νόμο και το Καταστατικό της Εταιρείας.

2. Το Διοικητικό Συμβούλιο ορίζει την ιδιότητα των μελών του ως εκτελεστικών και μη. Ο αριθμός των μη εκτελεστικών μελών του Διοικητικού Συμβουλίου, δεν μπορεί να είναι μικρότερος του 1/3 του συνολικού αριθμού των μελών του.

3. Το Διοικητικό Συμβούλιο αποτελείται από δεκατρία (13) μέλη και η θητεία του είναι πενταετής. Σε κάθε περίπτωση, η θητεία του Διοικητικού Συμβουλίου μπορεί να παραταθεί μέχρι την εκλογή του νέου Διοικητικού Συμβουλίου από την αμέσως επόμενη τακτική Γενική Συνέλευση, πάντως όχι περισσότερο από έξι (6) μήνες μετά τη λήξη της θητείας του.

- Από τα δεκατρία (13) μέλη του Δ.Σ.:
 - Επτά (7) μέλη διορίζονται από το Δημόσιο σύμφωνα με όσα ορίζονται στις παραγράφους 3 και 8 του άρθρου 20 του Καταστατικού της Εταιρείας.
 - Δύο (2) μέλη διορίζονται από τη μέτοχο εταιρεία με την επωνυμία «Panneuropean Oil and Industrial Holdings SA» ή από τις συνδεδεμένες με αυτήν επιχειρήσεις, κατά την έννοια του άρθρου 42ε' του κ.ν. 2190/1920, υπό την προϋπόθεση ότι η Panneuropean Oil and Industrial Holdings SA ή και οι συνδεδεμένες με αυτήν επιχειρήσεις κατέχουν τουλάχιστον ποσοστό 16,654% του συνόλου των μετά ψήφου μετοχών της Εταιρείας.
 - Δύο (2) μέλη - εκπροσώπους των εργαζομένων στην Εταιρεία που εκλέγονται με άμεση και καθολική ψηφοφορία και με το σύστημα

απλής αναλογικής, κατά τα οριζόμενα ειδικότερα στο άρθρο 20 παρ. 2γ του Καταστατικού της Εταιρείας.

- Δύο (2) εκπροσώπους των μετόχων της μειοψηφίας, που διορίζονται από την Ειδική Γενική Συνέλευση των υπολοίπων μετόχων της μειοψηφίας, σύμφωνα με το άρθρο 21 του Καταστατικού της Εταιρείας.
4. Το Διοικητικό Συμβούλιο εκλέγει μεταξύ των μελών του τον Πρόεδρο και τον Διευθύνοντα Σύμβουλο, ιδιότητες οι οποίες δύνανται να συμπίπτουν στο ίδιο πρόσωπο.
- Ο Πρόεδρος του Διοικητικού Συμβουλίου εκπροσωπεί την Εταιρεία ενώπιον των Δικαστηρίων και κάθε Αρχής, προΐσταται και διευθύνει τις συνεδριάσεις του Διοικητικού Συμβουλίου και ενεργεί κάθε πράξη αρμοδιότητάς του που προβλέπεται από το Νόμο, το Καταστατικό της Εταιρείας και τον Εσωτερικό Κανονισμό Λειτουργίας της Εταιρείας. Σε περίπτωση ορισμού του Προέδρου ως εκτελεστικού μέλους του Δ.Σ., ο Πρόεδρος του Δ.Σ. και ο Διευθύνων Σύμβουλος θα αποτελούν τα ανώτερα εκτελεστικά όργανα της Εταιρείας.
 - Ο Διευθύνων Σύμβουλος είναι το ανώτερο εκτελεστικό όργανο της Εταιρείας. Σε περίπτωση ορισμού του Προέδρου και ως εκτελεστικού μέλους του Δ.Σ., ο Πρόεδρος του Δ.Σ. και ο Διευθύνων Σύμβουλος θα αποτελούν από κοινού τα ανώτερα εκτελεστικά όργανα της Εταιρείας. Ο Διευθύνων Σύμβουλος προΐσταται όλων των υπηρεσιών της Εταιρείας και διευθύνει το έργο τους. Στα πλαίσια του Επιχειρησιακού Σχεδιασμού, των Κανονισμών και Αποφάσεων του Δ.Σ. που διέπουν τη λειτουργία της Εταιρείας, λαμβάνει όλες τις αναγκαίες αποφάσεις και υποβάλλει στο Δ.Σ. τις προτάσεις και εισηγήσεις που απαιτούνται για την υλοποίηση των σκοπών της Εταιρείας.
5. Κατά την διάρκεια του 2007, έγιναν οι ακόλουθες αλλαγές στη σύνθεση του Διοικητικού Συμβουλίου, του οποίου η θητεία λήγει την 14.04.2008, παρατεινομένη μέχρι την αμέσως επόμενη τακτική Γενική Συνέλευση των Μετόχων:

Στις 10.12.2007 παραιτήθηκαν οι κ.κ. Παναγιώτης Καβουλιάνος, Δ/νων Σύμβουλος και Δημήτρης Ματθαίου, Εκτελεστικό μέλος Δ.Σ., καθώς και οι κ.κ. Ανδρέας Παλιουρατζής – Ασόβερ και Ιωάννης Τσουκαλιάς, Μη εκτελεστικά μέλη, που είχαν διορισθεί από το Ελληνικό Δημόσιο.

Επίσης, στις 10.12.2007 παραιτήθηκε ο κ. Ιωάννης Κωστόπουλος, που είχε διορισθεί από την μέτοχο Paneuropean Oil and Industrial Holdings S.A.

Κατόπιν αυτών, την 11.12.2007 διορίστηκαν ως μέλη του Δ.Σ. και για το υπόλοιπο της θτείας των υπολοίπων μελών του Δ.Σ.:

- α) από τον μέτοχο - Ελληνικό Δημόσιο οι κ.κ. Ιωάννης Κωστόπουλος, Νικόλαος Λέριος, Ελισάβετ Λοβέρδου και Μάριος Τσάκας, σε αναπλήρωση των παραιτηθέντων μελών του Δ.Σ. κ.κ. Παναγιώτη Καβουλιάνου, Δημήτρίου Ματθαίου, Ανδρέα Παλιουρατζή – Ασόβερ και Ιωάννη Τσουκαλιά κ'
- β) από την μέτοχο Paneuropean Oil and Industrial Holdings S.A. ο κ. Γεώργιος Καλλιμόπουλος, σε αναπλήρωση του παραιτηθέντος εκπροσώπου της κ. Ιωάννη Κωστόπουλου.

Μετά την ανωτέρω ανασύνθεσή του, το Διοικητικό Συμβούλιο συγκροτήθηκε σε σώμα, προέβη σε εκλογή του εκ των μελών του κ. Ιωάννη Κωστοπούλου ως Διευθύνοντος Συμβούλου της Εταιρείας και σε ορισμό των εκτελεστικών και μη μελών του ως ακολούθως :

1. Ευθύμιος Χριστοδούλου, Πρόεδρος Δ.Σ., Εκτελεστικό Μέλος Δ.Σ.
2. Ιωάννης Κωστόπουλος, Διευθύνων Σύμβουλος, Εκτελεστικό Μέλος Δ.Σ.
3. Θεόδωρος Βάρδας, Εκτελεστικό Μέλος Δ.Σ.
4. Νικόλαος Λέριος, Εκτελεστικό Μέλος Δ.Σ.
5. Ανδρέας Βρανάς, Μη Εκτελεστικό Μέλος Δ.Σ.
6. Δημήτριος Δεληγιάννης, Μη Εκτελεστικό Μέλος Δ.Σ.
7. Γεώργιος Καλλιμόπουλος, Μη Εκτελεστικό Μέλος Δ.Σ.
8. Ελισάβετ Λοβέρδου, Μη Εκτελεστικό Μέλος Δ.Σ.
9. Βασίλειος Μπαγιώκος, Μη Εκτελεστικό Μέλος Δ.Σ.

10. Βασίλειος Νικήτας, Μη Εκτελεστικό Μέλος Δ.Σ.
11. Παναγιώτης Παυλιόπουλος, Μη Εκτελεστικό Μέλος Δ.Σ.
12. Ιάσων Στράτος, Μη Εκτελεστικό Μέλος Δ.Σ.
13. Μάριος Τσάκας, Μη Εκτελεστικό Μέλος Δ.Σ.

6. Η Γενική Συνέλευση είναι το ανώτατο όργανο της Εταιρείας, βρίσκεται σε απαρτία και συνεδριάζει έγκυρα επί των θεμάτων της ημερήσιας διάταξης όταν παρίστανται ή αντιπροσωπεύονται σε αυτήν μέτοχοι που εκπροσωπούν το ένα πέμπτο (1/5) του μετοχικού κεφαλαίου. Εάν δεν συντελεσθεί τέτοια απαρτία, η Γενική Συνέλευση συνέχεται πάλι μέσα σε είκοσι (20) ημέρες από τη χρονολογία της συνεδρίασης που ματαιώθηκε, προσκαλούμενη πριν από δέκα (10) τουλάχιστον ημέρες, βρίσκεται δε κατά την επαναληπτική αυτή συνεδρίαση σε απαρτία και συνεδριάζει έγκυρα επί των θεμάτων της αρχικής ημερήσιας διάταξης οποιοδήποτε και να είναι το εκπροσωπούμενο σε αυτή τμήμα του μετοχικού κεφαλαίου που έχει καταβληθεί. Οι αποφάσεις της Γενικής Συνέλευσης λαμβάνονται με απόλυτη πλειοψηφία των ψήφων που εκπροσωπούνται σε αυτή.

Σύντομα Βιογραφικά των Μελών του Διοικητικού Συμβουλίου παρατίθενται κατωτέρω:

Ευθύμιος Ν. Χριστοδούλου: Πρόεδρος και Εκτελεστικό Μέλος του Διοικητικού Συμβουλίου. Γεννήθηκε στη Λάρισα στις 2/12/1932. Αποφοίτησε το 1951 από το Κολλέγιο Αθηνών, το 1953 από το Hamilton College (B.A. in Economics) και το 1955 από το Columbia University (M.A. in Economics). Εργάστηκε στο National Bureau of Economic Research και ήταν Lecturer στο N.Y. University. Εργάστηκε ως οικονομικός εμπειρογνώμων της Εθνικής Τραπέζης της Ελλάδος το 1959 και ως προϊστάμενος της Υπηρεσίας Αναπτύξεως Βιομηχανικών της Ε.Τ.Ε. το 1961. Το 1965 γίνεται Διευθυντής και αργότερα Γενικός Διευθυντής της Ε.Τ.Ε.Β.Α. Διετέλεσε Πρόεδρος του Δ.Σ. της Ολυμπιακής Αεροπορίας από το 1977 έως το 1979, και Διοικητής της Εθνικής Τραπέζης της Ελλάδος και Πρόεδρος της Ενώσεως Ελληνικών Τραπεζών από το 1979-1981.



Αργότερα εκλέγεται μέλος του Ευρωπαϊκού Κοινοβουλίου (1984 -1990) και είναι ο Γενικός Εισηγητής του Προϋπολογισμού 1986-1987 των Ευρωπαϊκών Κοινοτήτων και επικεφαλής των Ευρωβουλευτών της Ν.Δ. Τον Απρίλιο του 1990 γίνεται αναπληρωτής Υπουργός Εξωτερικών και από τον Οκτώβριο αναπληρωτής και εν συνεχεία Υπουργός Εθνικής Οικονομίας. Το 1992 εκλέγεται Διοικητής της Τραπέζης της Ελλάδος, απ' όπου και παραιτείται το Νοέμβριο του 1993. Το 1994 -1999 εξελέγη εκ νέου μέλος του Ευρωπαϊκού Κοινοβουλίου και τίθεται και πάλι επικεφαλής της ομάδος Ευρωβουλευτών της Ν.Δ. Από τον Απρίλιο του 2004 είναι Πρόεδρος Δ.Σ. και Διευθύνων Σύμβουλος και από τον Ιούλιο του ίδιου έτους Πρόεδρος Δ.Σ. της ΕΛΛΗΝΙΚΑ ΠΕΤΡΕΛΑΙΑ Α.Ε. Ήταν Governor για την Ελλάδα στη Διεθνή Τράπεζα και στο Δ.Ν.Τ. και κατά καιρούς διετέλεσε Πρόεδρος ή μέλος Δ.Σ. βιομηχανικών, τραπεζικών και ασφαλιστικών εταιρειών στην Ελλάδα και το εξωτερικό, καθώς και πολιτών κοινωφελών ιδρυμάτων.

Ιωάννης Κωστόπουλος: Διευθύνων Σύμβουλος και Εκτελεστικό Μέλος του Διοικητικού Συμβουλίου. Οικονομολόγος, κάτοχος Β.Α. in Business Economics του Πανεπιστημίου του Southampton, Αγγλίας με μεταπτυχιακό τίτλο σπουδών Μ.Β.Α. στο Finance and International Business από το Πανεπιστήμιο του Chicago, Η.Π.Α. Ξεκίνησε τη σταδιοδρομία του το 1979 ως Brand Manager από τη Procter and Gamble Γενεύης. Από το 1982 έως το 1986 εργάσθηκε σε επιτελικές θέσεις της Chase Manhattan Bank, ενώ από το 1986 έως το 1991 εργάσθηκε στη Διεθνή Εταιρεία Συμβούλων Booz Allen & Hamilton στο Λονδίνο. Από το 1992 έως το 1998 εργάσθηκε σε επιτελικές θέσεις ευθύνης και τελικά ως Διευθύνων Σύμβουλος στην Εταιρεία Metaxa Distillers. Από το 1999 έως το 2000 διετέλεσε, αρχικά, Διευθύνων Σύμβουλος της Εταιρίας Johnson & Johnson Hellas και αργότερα, Γενικός Διευθυντής, υπεύθυνος για τις χώρες Κεντρικής και Ανατολικής Ευρώπης της Johnson & Johnson International. Από το 2000 έως το 2001 διετέλεσε Διευθύνων Σύμβουλος της EFG resolutions S.A. της EFG EUROBANK ERGASIAS και από το 2001 έως το 2003 Αντιπρόεδρος του Διοικητικού Συμβουλίου και Διευθύνων Σύμβουλος

– Γενικός Διευθυντής της ΠΕΤΡΟΛΑ ΕΛΛΑΣ Α.Ε.Β.Ε. του Ομίλου ΛΑΤΣΗ. Από τον Οκτώβριο 2003 είναι Μέλος του Διοικητικού Συμβουλίου και Σύμβουλος Διοίκησης της ΕΛΛΗΝΙΚΑ ΠΕΤΡΕΛΑΙΑ Α.Ε. και Εκτελεστικό Μέλος του ανωτέρω Διοικητικού Συμβουλίου από τον Ιούνιο του 2006. Στις 11 Δεκεμβρίου 2007 εξελέγη Διευθύνων Σύμβουλος της ΕΛ.ΠΕ. Α.Ε. σε αντικατάσταση του παραιτηθέντος κ.Π.Καβουλάκου.

Θεόδωρος-Αχιλλέας Βάρδας: Εκτελεστικό Μέλος του Διοικητικού Συμβουλίου. Χημικός Μηχανικός του Ομοσπονδιακού Πολυτεχνείου Ζυρίχης Ελβετίας με Διδακτορικό τίτλο σπουδών (Ph.D.) από το Τμήμα Systems Engineering της Σχολής Χημικών Μηχανικών του ίδιου Πολυτεχνείου. Ξεκίνησε τη σταδιοδρομία του το 1979 στον Όμιλο ΛΑΤΣΗ όπου αρχικά εργάσθηκε σε επιτελικές θέσεις ευθύνης και από το 1981, ως Γενικός Διευθυντής Εμπορίας Πετρελίων. Από το 1988 έως το 2003 διετέλεσε και Αναπληρωτής Διευθύνων Σύμβουλος και Μέλος του Διοικητικού Συμβουλίου της ΠΕΤΡΟΛΑ ΕΛΛΑΣ Α.Ε.Β.Ε. Από τον Οκτώβριο 2003, είναι Μέλος του Διοικητικού Συμβουλίου και Σύμβουλος Διοίκησης της ΕΛΛΗΝΙΚΑ ΠΕΤΡΕΛΑΙΑ Α.Ε. και από το Μάιο 2004 είναι Μέλος του Διοικητικού Συμβουλίου της ΔΕΠΑ Α.Ε. Από 11 Δεκεμβρίου 2007 είναι Εκτελεστικό Μέλος του Δ.Σ. της ΕΛ.ΠΕ. Α.Ε.

Νικόλαος Απ.Λέριος: Εκτελεστικό Μέλος του Διοικητικού Συμβουλίου. Γεννήθηκε στην Αθήνα το 1943 όπου τελείωσε το Γυμνάσιο και υπηρέτησε την στρατιωτική του θητεία στο Λιμενικό Σώμα. Το 1966 νυμφεύεται την Μαρία Ευθυμία Κύρη με την οποία αποκτούν τον γιό τους Απόστολο(1970) και την κόρη τους Φιλίτσα(1974). Το 1968 φοιτά στο Αμερικάνικο Πανεπιστήμιο της Βηρυτού και αποφοιτά το 1971 από τη Σχολή Μαθηματικών με τη διετή ιδιότητα του Μαθηματικού και Στατιστικολόγου και με ακαδημαϊκή βάση επιλογών τα Οικονομικά και την Διοίκηση Επιχειρήσεων (Β.Α.). Το 1973, κατόπιν σχετικής φοίτησης, το LONDON SCHOOL OF ECONOMICS AND POLITICAL SCIENCE του Πανεπιστημίου του Λονδίνου του απονέμει τον τίτλο του Μ.Sc. στην Επιχειρησιακή Έρευνα (OPERATIONS RESEARCH). Επιστρέφει στην Ελλάδα και εργάζεται στον Αμερικάνικο οργανισμό μη κερδοσκοπικού χαρα-

κτήρα INTERNATIONAL EXECUTIVE SERVICE CORPS. Με περιοχή ευθύνης την Ελλάδα και την Κύπρο και αντικείμενο την προσφορά συμβουλευτικών υπηρεσιών σε Ελληνικές ή/ και Κυπριακές επιχειρήσεις και οργανισμούς με την βοήθεια εθελοντών, προσφάτως συνταξιοδοτηθέντων, ανωτάτων στελεχών των μεγαλύτερων Αμερικανικών εταιρειών οι οποίες είναι και οι μέτοχοι του οργανισμού. Το 1975 ανταποκρίνεται σε ζήτηση του Νοσοκομείου «ΑΓΙΟΣ ΣΑΒΒΑΣ» και συμμετέχει με ομάδα ειδικευμένων επιστημόνων στην αναμόρφωση της διοίκησης και την διεύρυνση της δραστηριότητας του Νοσοκομείου υπό την εποπτεία του αειμνήστου ΓΕΩΡΓΙΟΥ Π.ΔΡΑΚΟΥ – μέλους του ΔΣ του ιδρύματος και ιδρυτού της ΙΖΟΛΑ Α.Ε. Αντικείμενο της δραστηριότητας του στο συγκεκριμένο πρόγραμμα η αναμόρφωση των ΜΕΘΟΔΩΝ ΚΑΙ ΔΙΑΔΙΚΑΣΙΩΝ και η εξεύρεση του λειτουργικού βέλτιστου (OPTIMUM) των συστημάτων αναμονής ΕΞ/κων ασθενών, ασθενών προς εισαγωγή, προγραμματισμού χειρουργείων και της ροής του έργου των Επιστημονικών Εργαστηρίων καθώς και την καταγραφή και παρακολούθηση Στατιστικών μεγεθών της δραστηριότητας του ιδρύματος. Τέλος η οικονομική απεικόνιση της δραστηριότητας του Νοσ/μείου και η μηχανογράφηση της λειτουργίας του λογιστηρίου του (τιμολόγηση νοσηλείας και ιατρικών πράξεων, μισθοδοσία κλπ) απετέλεσαν τμήμα του έργου του κατά την παραμονή του. Το 1977 αναλαμβάνει την Οικονομική και Διοικητική Δ/ση της προσφάτως –τότε- εγκατασταθείσας εν Ελλάδι εταιρείας WIDRISS S.A. στην οποία υπηρέτησε μέχρι συνταξιοδότησής του το 2007. Με αντικείμενο την Διεθνή Εμπορία Τροφίμων και έδρα της Διεθνούς δραστηριότητας της εταιρείας την Αθήνα, ελέγχει η/και συντονίζει τις δραστηριότητες των θυγατρικών η/και αδελφών εταιρειών στο Σύνδευ, Δανία, Μεγ.Βρετανία, Βουκουρέστι, Κάιρο, Λίβανο, Σ. Αραβία, Η.Α.Φ. Σήμερα υπηρετεί ως ειδικός σύμβουλος του Υπουργού Ανάπτυξης κ. Χρήστου Φώλια και είναι μέλος της Εκτελεστικής Επιτροπής του Δ.Σ. του Αραβο-Ελληνικού Επιμελητηρίου Εμπορίου & Αναπτύξεως, μέλος του Δ.Σ. του Ινστιτούτου Γεωλογικών και Μεταλλευτικών Ερευνών, και εκτελεστικό μέλος του Δ.Σ. ΕΛΛΗΝΙΚΑ ΠΕΤΡΕΛΑΙΑ.

Ανδρέας Βρανάς: Μη Εκτελεστικό Μέλος του Διοικητικού Συμβουλίου. Γεννήθηκε στον Πειραιά

το 1952. Είναι κάτοχος πτυχίου στην Διοίκηση Επιχειρήσεων από το Οικονομικό Πανεπιστήμιο Αθηνών (1975), κάτοχος μεταπτυχιακού διπλώματος Masters στα χρηματοοικονομικά από το Πανεπιστήμιο του Manchester (1978) και κάτοχος διδακτορικού διπλώματος στα χρηματοοικονομικά από το Πανεπιστήμιο Αθηνών (1990). Από το 1979 μέχρι το 1985 εργάστηκε στην ΕΤΕΒΑ ως οικονομικός αναλυτής επενδύσεων. Στην περίοδο 1985-1988 εργάστηκε στο Υπουργείο Εθνικής Οικονομίας ως Οικονομικός Σύμβουλος (1985-86) και ως ειδικός Γραμματέας Ιδιωτικών Επενδύσεων (1987-88). Από το 1988 έως το 1996 εργάστηκε ως διευθυντικό στέλεχος στην ΕΤΕΒΑ στους τομείς χρηματοδοτήσεων, μετοχικών επενδύσεων και κεφαλαιαγοράς. Από το Σεπτέμβριο του 1996 μέχρι τον Απρίλιο του 2004 ήταν Υποδιοικητής της Εθνικής Τράπεζας της Ελλάδος και Αντιπρόεδρος του Διοικητικού Συμβουλίου με αρμοδιότητα την εποπτεία των Γενικών Διευθύνσεων Εταιρικών Χρηματοδοτήσεων, Δικτύου και Ναυτιλιακών Εργασιών. Από τον Απρίλιο του 2004 ο κ. Βρανάς είναι Πρόεδρος της εταιρείας ΕΘΝΙΚΗ LEASING ΑΕ.

Δημήτριος Δεληγιάννης: Μη Εκτελεστικό Μέλος του Διοικητικού Συμβουλίου. Γεννήθηκε το 1951 και είναι μόνιμος κάτοικος Θεσσαλονίκης. Απόφοιτος Λυκείου, έγγαμος και πατέρας δύο τέκνων. Εργάζεται στην Εταιρεία από το 1976. Από το 1998 κατέχει τον βαθμό του Εργοδηγού στην Διεύθυνση Εκμετάλλευσης Χημικών και στο Τμήμα Καυστικής Σόδας/Χλωρίου των Βιομηχανικών Εγκαταστάσεων Θεσσαλονίκης της ΕΛΛΗΝΙΚΑ ΠΕΤΡΕΛΑΙΑ ΑΕ. Μεταξύ άλλων έχει διατελέσει επί σειρά ετών και έως σήμερα εκπρόσωπος εργαζομένων στο Εργατικό Κέντρο Θεσσαλονίκης. Είναι Πρόεδρος του Σωματείου «ΕΝΩΣΗ ΕΡΓΑΤΟΥΠΑΛΛΗΛΩΝ ΕΛΛΗΝΙΚΩΝ ΠΕΤΡΕΛΑΙΩΝ» και από 14.04.2003 εκπρόσωπος των εργαζομένων στο Διοικητικό Συμβούλιο της Εταιρείας ΕΛΛΗΝΙΚΑ ΠΕΤΡΕΛΑΙΑ ΑΕ.

Γεώργιος Δ.Καλλιμόπουλος: Μη Εκτελεστικό Μέλος του Διοικητικού Συμβουλίου. Γεννήθηκε το 1932. Είναι Δικηγόρος Αθηνών από το 1958. Αποφοίτησε από τη Νομική Σχολή Πανεπιστημίου Αθηνών. Είναι κάτοχος διδακτορικού διπλώματος (Dr. Jur.) του Πανεπιστημίου Tubingen,



Γερμανίας. Ξένες γλώσσες Αγγλικά, Γερμανικά, Γαλλικά και Ιταλικά. Είναι επίτιμος Πρόεδρος της Ένωσης Αστικολόγων, Πρόεδρος της Ελληνικής Ενώσεως Τραπεζικού Δικαίου και Δικαίου της Κεφαλαιαγοράς, Πρόεδρος της Οργανωτικής Επιτροπής του 2ου Συνεδρίου Ευρωπαίων Νομικών (2003), Νομικός Σύμβουλος ΕΤΕΒΑ (1970-1978), Δικαστικός Σύμβουλος της Τράπεζας της Ελλάδος (1978-1986), Νομικός Σύμβουλος του Πρωθυπουργού Ξ.Ζοηώτα (1989-1990), Μέλος της Κεντρικής Νομοπαρασκευαστικής Επιτροπής (1990-1993), Μέλος του Νομικού Συμβουλίου της Τράπεζας της Ελλάδος (1986-2006), Πρόεδρος του Νομικού Συμβουλίου της Ελληνικής Ένωσης Τραπεζών (2007 σήμερα). Κύριες δημοσιεύσεις: "Die Simulation im Burgelichen Recht"-1966, "Η μη γνήσια Διοίκηση αλλοτριών"-1978, «Το Δίκαιο του χρήματος»-1993, «Plastic and e-money-Towards a cashless society?», - Ελληνική Επιθεώρηση Διεθνούς Δικαίου – 1994, «The introduction of Euro and its consequences for monetary obligations», European Review of Private Law – 1999, «Βιοτεχνολογία & Αστικό Δίκαιο», Κριτική Επιθεώρηση – 2001, «Ζητήματα Δικαιοπρακτικού Τύπου», - Νομικό Βήμα 1983, «Σωρευτική αναδοχή χρέους και εγγύηση», - Νομικό Βήμα 1985.

Ελισάβετ Τυπάλδου Λοβέρδου: Μη Εκτελεστικό Μέλος του Διοικητικού Συμβουλίου. Ειδικός Σύμβουλος Υπ. Ανάπτυξης Γεννήθηκε στην Αθήνα. Αποφοίτησε από το Πανεπιστήμιο του Λονδίνου (B.A Hons : Οικονομική Ιστορία) και συνέχισε τις σπουδές της, στο London School of Economics And Political Science (M. Sc Econ (Awarded Distinction). Διακρίθηκε με την υποτροφία "Robert Schuman". Ξεκίνησε να δουλεύει στο Ευρωπαϊκό Κοινοβούλιο, την Ευρωπαϊκή Επιτροπή και στη συνέχεια στον Οργανισμό Ηνωμένων Εθνών. Από το 1990 έως το 2004 διετέλεσε επιστημονικός συνεργάτης στο Ευρωπαϊκό Κοινοβούλιο, στην Κοινοβουλευτική Ομάδα Ευρωβουλευτών ΝΔ. Παρείχε υποστήριξη στους ευρωβουλευτές μέσω της παρακολούθησης κοινοβουλευτικών επιτροπών και σύνταξης εκθέσεων, γνωμοδοτήσεων και τροπολογιών στους ακόλουθους τομείς: Βιομηχανία, Έρευνα και Ενέργεια, Γεωργία και Ανάπτυξη της Υπαίθρου, Διεθνές Εμπόριο, Ασφάλεια και Άμυ-

να και Συνταγματικές Υποθέσεις. Από το 2004 μέχρι το 2005 εργάστηκε ως Ειδικός Σύμβουλος του Υφυπουργού Οικονομίας και Οικονομικών κ. Χρ. Φώλια. Από το Σεπτέμβριο του 2005 μέχρι το Σεπτέμβριο του 2007 γίνεται Διευθύντρια Γραφείου του Υφυπουργού Οικονομίας και Οικονομικών κ. Χρ. Φώλια. Από τον Οκτώβριο του 2007 μέχρι σήμερα εργάζεται ως Ειδικός Σύμβουλος του Υπ. Ανάπτυξης κ. Χρ. Φώλια. Η κα Λοβέρδου μιλάει εκτός από ελληνικά, αγγλικά, γαλλικά και ιταλικά.

Βασίλειος Μπαγιώκος: Μη Εκτελεστικό Μέλος του Διοικητικού Συμβουλίου. Γεννήθηκε στην Αθήνα το 1972. Κάτοχος διπλώματος Μηχανικού Μεταλλείων – Μεταλλουργού του Εθνικού Μετσόβιου Πολυτεχνείου με μεταπτυχιακό τίτλο σπουδών Μ.Β.Α. από το διαπανεπιστημιακό πρόγραμμα μεταπτυχιακών σπουδών στη Διοίκηση Επιχειρήσεων του Οικονομικού Πανεπιστημίου Αθηνών και του Εθνικού Μετσόβιου Πολυτεχνείου. Εργάστηκε στη ΔΕΗ Α.Ε., σε εταιρείες συμβούλων επιχειρήσεων και από το 2000 στην Εγνατία Τράπεζα Α.Ε. ως προϊστάμενος ανάπτυξης εργασιών στη διεύθυνση ηλεκτρονικής τραπεζικής. Από το 2004 εργάζεται στο Υπουργείο Ανάπτυξης ως ειδικός σύμβουλος. Παράλληλα από το Σεπτέμβριο του 2004 έως τον Μάρτιο του 2006 συμμετείχε ως τακτικό μέλος στο Διοικητικό Συμβούλιο του Οργανισμού Απασχόλησης Εργατικού Δυναμικού (Ο.Α.Ε.Δ.) Από 03.02.2006 αντικατέστησε την κα Ελένη Σαργιάννου σαν μέλος του Διοικητικού Συμβουλίου.

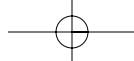
Βασίλειος Νικήτας: Μη Εκτελεστικό Μέλος του Διοικητικού Συμβουλίου. Γεννήθηκε το 1954 στα Λαγκάδια Αρκαδίας. Απόφοιτος Λυκείου, έγγαμος και πατέρας δύο τέκνων. Εργάζεται στην Εταιρεία από το 1987. Από το 1978 έως και το 1986 εργάστηκε στην Εταιρεία τσιμέντων «ΧΑΛΥΨ ΑΕ», όπου από το 1983 έως το 1986 ήταν Γενικός Γραμματέας του Σωματείου. Προσελήφθη στα «ΕΛΛΗΝΙΚΑ ΔΙΥΛΙΣΤΗΡΙΑ ΑΣΠΡΟΠΥΡΓΟΥ ΑΕ» το 1987. Από το 1989 έως το 1991 διατέλεσε μέλος του εργασιακού συμβουλίου. Από το 1991 είναι μέλος του Διοικητικού Συμβουλίου του Σωματείου έχοντας κατά καιρούς διατελέσει Πρόεδρος, Γενικός Γραμματέας κλπ. Μεταξύ άλλων, έχει διατελέσει από το 1997 έως το 2000 μέλος

της Εκτελεστικής Γραμματείας του Εργατικού Κέντρου Εήλυσίας. Στο Συνέδριο της Γενικής Συνομοσπονδίας Εργατών Ελλάδος εκλέχθηκε Γενικός Σύμβουλος από τον Μάρτιο του 2001 έως σήμερα. Από το 1998 είναι εκπρόσωπος των εργαζομένων στο Διοικητικό Συμβούλιο της ΕΛΛΗΝΙΚΑ ΠΕΤΡΕΛΑΙΑ Α.Ε., θέση στην οποία επανεκλέχθηκε τον Απρίλιο του 2003. Από το 2006 είναι Οργανωτικός Γραμματέας της Πανελληνίας Ομοσπονδίας Εργαζομένων στα Πετρελαιοειδή Διυλιστήρια και Χημική Βιομηχανία.

Παναγιώτης Παυλίδης: Μη Εκτελεστικό Μέλος του Διοικητικού Συμβουλίου. Διδάκτωρ Οικονομικών του Πανεπιστημίου του Manchester. Καθηγητής Πολιτικής Οικονομίας στη Νομική Σχολή του Πανεπιστημίου Αθηνών την περίοδο 1970-1987, Ερευνητής του Κέντρου Προγραμματισμού και Οικονομικών Ερευνών (ΚΕΠΕ) την περίοδο 1965-1970 και διευθυντής του ΚΕΠΕ από το 1970 μέχρι τον Απρίλιο του 1974. Διετέλεσε Διευθυντής του Ιδρύματος Οικονομικών και Βιομηχανικών Ερευνών (ΙΟΒΕ) κατά την περίοδο 1985-1990 και Γενικός Γραμματέας του Υπουργείου Εθνικής Οικονομίας από τον Σεπτέμβριο του 1990 μέχρι τον Φεβρουάριο του 1992. Κατά το χρονικό διάστημα από τον Φεβρουάριο 1992 μέχρι τον Δεκέμβριο του 1993 διετέλεσε Υποδιοικητής της Τράπεζας της Ελλάδος ενώ από τον Αύγουστο του 1996 μέχρι σήμερα είναι Διευθυντής του Ινστιτούτου Ερευνών και Προβλέψεων (ΙΤΕΠ). Είναι συγγραφέας πολλών οικονομικών μονογραφιών, επιστημονικών άρθρων και πανεπιστημιακών συγγραμμάτων.

Ιάσων Στράτος: Μη Εκτελεστικό Μέλος του Διοικητικού Συμβουλίου. Γεννήθηκε στην Πάτρα στις 20 Ιανουαρίου 1931. Είναι παντρεμένος και έχει τρία παιδιά. Είναι απόφοιτος του Πανεπιστημίου Κολλούμπια Ν.Υ.Σ. με Β.Σ. Mechanical Engineering και του Εθνικού Μετσόβιου Πολυτεχνείου Αθηνών με ειδικότητα Μηχανικού Μηχανολόγου Ηλεκτρολόγου. Έχει διατελέσει: Αντιπρόεδρος του Συνδέσμου Ελληνικών Βιομηχανιών (Σ.Ε.Β.) (1982-1984), Μέλος του Δ/κού Συμβουλίου της Βιομηχανίας βάμβακος ΠΕΙΡΑΪΚΗ-ΠΑΤΡΑΪΚΗ (1960-1984), Αντιπρόεδρος της εταιρείας ΠΕΙΡΑΪΚΗ-ΠΑΤΡΑΪΚΗ VAN DELDEN (Γερμανία) (1981-1984), Διευθύνων σύμβουλος της εταιρείας βιομηχανικών εγκαταστάσεων και κατασκευών ΒΙΕΧ Α.Ε. (1963-1984), Γενικός Διευθυντής της ΑΣΠΙΩΤΗ-ΕΛΚΑ Α.Ε. (1969-1975), Πρόεδρος της ΕΛΛΗΝΙΚΗΣ ΑΕΡΟΠΟΡΙΚΗΣ ΒΙΟΜΗΧΑΝΙΑΣ (1975-1981), Διευθύνων Σύμβουλος της SUDAN TEXTILE INDUSTRY (θυγατρική της ΠΕΙΡΑΪΚΗΣ-ΠΑΤΡΑΪΚΗΣ) (1963-1964), Πρόεδρος της ICAP ΕΛΛΑΣ (1971-1981), Πρόεδρος του Συνδέσμου Ελληνικών Βιομηχανιών (Σ.Ε.Β) (1992-2000). Από το 2000 μέχρι σήμερα κατέχει την θέση του Προέδρου του Διοικητικού Συμβουλίου της ΑΛΟΥΜΙΝΙΟ ΤΗΣ ΕΛΛΑΔΟΣ Β.Ε.Α.Ε. Επίσης έχει διατελέσει Μέλος επί τιμή του Τεχνικού Επιμελητηρίου Ελλάδος, Μέλος της Ελληνικής Εταιρείας Διοικήσεως Επιχειρήσεων, Τέως μέλος του Γενικού Συμβουλίου της Τράπεζας της Ελλάδος, Μέλος του Διοικητικού Συμβουλίου της ΕΛΛΗΝΙΚΑ ΠΕΤΡΕΛΑΙΑ Α.Ε., Μέλος του Διοικητικού Συμβουλίου της FORTHNET Α.Ε., Πρόεδρος ELANET μη κερδοσκοπικής εταιρείας Ανάπτυξης, Μέλος του Διοικητικού Συμβουλίου της AIR LIQUID ΕΛΛΑΣ και αριστίδην Μέλος Διοικητικού Συμβουλίου Ε.Β.Ε.Α. Διετέλεσε Αντιπρόεδρος του Σώματος Ελλήνων Προσκόπων κατά την περίοδο 1974-1980, Μέλος του Ελληνικού Ερυθρού Σταυρού και Μέλος του Ναυτικού Ομίλου της Ελλάδος. Ομιλεί ελληνικά, αγγλικά, γαλλικά, γερμανικά και έχει λάβει παράσημο «Commandeur de l'Ordre National du Merite» της Γαλλικής Δημοκρατίας.

Μάριος Τσάκας: Μη Εκτελεστικό Μέλος του Διοικητικού Συμβουλίου. Γεννήθηκε στην Αθήνα το 1976. Πτυχιούχος του Τμήματος Χημείας του Εθνικού και Καποδιστριακού Πανεπιστημίου Αθηνών με μεταπτυχιακό τίτλο σπουδών στη «Χημεία και Τεχνολογίες Περιβάλλοντος» και Διδακτορικό Δίπλωμα του ίδιου Πανεπιστημίου στην «Οργάνωση και Διοίκηση Μονάδων Υγείας». Έχει δημοσιεύσει εργασίες σε διεθνή και εγχώρια επιστημονικά περιοδικά. Εργάστηκε στο Εργαστήριο Περιβάλλοντος του Τμήματος Χημείας του Ε.Κ.Π.Α. ως Επιστημονικός Συνεργάτης και από το 2004 εργάζεται ως Ειδικός Σύμβουλος στο Υπουργείο Οικονομίας και Οικονομικών. Διετέλεσε Μέλος του Διοικητικού Συμβουλίου του Ο.Α.Σ.Α., του Διοικητικού Συμβουλίου του Οργανισμού Προώθησης Εξαγωγών (Ο.Π.Ε.Α.) και στην Επιτροπή Διοίκησης Κρατικών Λαχείων.



Δρ Πάνος Καβουλάκος: Διευθύνων Σύμβουλος και Εκτελεστικό Μέλος του Διοικητικού Συμβουλίου μέχρι την 11 Δεκεμβρίου 2007.

Γεννήθηκε στην Αθήνα το 1957 και είναι κάτοχος των πτυχίων B.S. και M.S. στην Πυρηνική Μηχανική από το Massachusetts Institute of Technology, έχει κάνει μεταπτυχιακές σπουδές (M.B.A.) στο Sloan School of Management και κατέχει Διδακτορικό Δίπλωμα στα Ενεργειακά Οικονομικά από το ίδιο Πανεπιστήμιο.

Ο κ. Καβουλάκος είναι ειδικός στον ενεργειακό τομέα και υπήρξε σύμβουλος επιχειρήσεων στους τομείς πετρελίου, φυσικού αερίου και ηλεκτρικής ενέργειας στην Ευρώπη, στην Βόρεια και Νότια Αμερική και στη Μέση Ανατολή, σε θέματα στρατηγικής, οργάνωσης και βελτίωσης της αποδοτικότητας. Η εμπειρία του καλύπτει τους τομείς έρευνας και παραγωγής υδρογονανθράκων, τη διύλιση και εμπορία πετρελαιοειδών προϊόντων, το φυσικό αέριο και την παραγωγή και εμπορία ηλεκτρικής ενέργειας.

Τον Ιούλιο του 2004 ανέλαβε Διευθύνων Σύμβουλος της ΕΛΛΗΝΙΚΑ ΠΕΤΡΕΛΑΙΑ, προερχόμενος από την Charles River Associates Λονδίνου, όπου διετέλεσε Αντιπρόεδρος (Partner), υπεύθυνος για τον Τομέα Πετρελίου και Φυσικού Αερίου στην Ευρώπη. Από το 1997 και έως και το 2004, ήταν Αντιπρόεδρος (Partner), υπεύθυνος για τον Τομέα Ενέργειας της Νότιας Ευρώπης, στο διεθνή οίκο Συμβούλων Booz Allen Hamilton Inc., με έδρα το Παρίσι. Κατά τη διάρκεια αυτής της περιόδου διετέλεσε Managing Partner του τοπικού γραφείου της εταιρείας, αφού προηγουμένως (1994-97) είχε διατελέσει Διευθυντής του Τομέα Ενέργειας και Χημικών της εταιρείας στη Νέα Υόρκη και την Ουάσιγκτον. Κατά την περίοδο 1992-94 ανέλαβε καθήκοντα Γενικού Διευθυντή Επιχειρησιακής Ανάπτυξης και Προγραμματισμού στην GE Industrial & Power Systems, Schenectady στη Νέα Υόρκη, ενώ από το 1985 και έως το 1992 εργάστηκε με το διεθνή οίκο Συμβούλων McKinsey & Company σε διάφορες επιτελικές θέσεις στην Ουάσιγκτον και το Παρίσι.

Είναι μέλος του Διοικητικού Συμβουλίου του Συνδέσμου Ελληνικών Βιομηχανιών, εκπρόσω-

πος της ΕΛΛΗΝΙΚΑ ΠΕΤΡΕΛΑΙΑ στο Διοικητικό Συμβούλιο της EUROPIA, μέλος του Ελληνοαμερικανικού Εμπορικού Επιμελητηρίου καθώς και μέλος του Διοικητικού Συμβουλίου της ΕΚΟ ΑΒΕΕ.

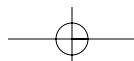
Είναι έγγαμος με τρία παιδιά και ομιλεί, εκτός της Ελληνικής, την Αγγλική και τη Γαλλική γλώσσα.

Την 10 Δεκεμβρίου παραιτήθηκε από τη θέση του Διευθύνοντος Συμβούλου της ΕΛ.ΠΕ. Α.Ε. και την θέση του ανέλαβε ο κ. Ιωάννης Κωστόπουλος.

- Τα ανώτατα διευθυντικά στελέχη της Εταιρίας είναι:

Σαράντος Παναγιώτη Κυριακόπουλος: Γενικός Διευθυντής Διυλιστηρίων. Χημικός Μηχανικός του Εθνικού Μετσόβιου Πολυτεχνείου. Ξεκίνησε τη σταδιοδρομία του το 1978 ως Μηχανικός Παραγωγής στην εταιρεία INFOKARTA S.A. Από το 1985 εργάζεται στα ΕΛΔΑ, μετέπειτα ΕΛΠΕ, σε διάφορες θέσεις στους τομείς Παραγωγής, Μονάδων Μετατροπής και Προστασίας Περιβάλλοντος. Το 1993 αναλαμβάνει καθήκοντα του Αναπληρωτή Διευθυντή Εκμετάλλευσης και το 1998 τα καθήκοντα του Διευθυντή Εκμετάλλευσης στο Διυλιστήριο Ασπροπύργου. Τα έτη 2003 και 2004 διετέλεσε Διευθύνων Σύμβουλος της θυγατρικής ΕΛΛΗΝΙΚΑ ΠΕΤΡΕΛΑΙΑ ΚΥΠΡΟΥ. Από τον Ιανουάριο του 2005 είναι Γενικός Διευθυντής Διυλιστηρίων.

Μιχαήλ Α. Μυριάνθης: Γενικός Διευθυντής Διεθνών Δραστηριοτήτων (Εμπορίας & Διύλισης, Έρευνας & Παραγωγής Υδρογονανθράκων) (Σεπτέμβριος 2004 - σήμερα). Φυσικός, Πανεπιστήμιο Αθηνών, Μηχανικός-Γεωλόγος, Ph.D, (Durham, UK). Επιμόρφωση: Oil Exploration, Management (Αθήνα, Λονδίνο, ΗΠΑ). Μέλος Δ.Σ: ΗΣΑΠ ΑΕ (1979-1980), ΔΕΠ-ΕΚΥ ΑΕ (1992-1993), ΟΚΤΑ AD Refinery, Skopje (1999-σήμερα), ELPET-BALKANIKI S.A. (2004-σήμερα), VARDAX S.A. (2004-σήμερα) HELLENIC PETROLEUM CYPRUS (2004-σήμερα), Επιστημονικών εταιρειών: Ελληνικός Σύνδεσμος Οικονομολόγων Ενέργειας (1995- σήμερα), Μ.Κ.Ο: ΕΛΛΗΝΙΚΕΣ ΘΕΣΕΙΣ (1994-



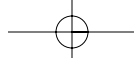
2000), Ειδικός Σύμβουλος ΕΛΙΑΜΕΠ (2003-σήμερα). Σύμβουλος ΟΚΕ/ΕΟΚ σε θέματα upstream (1983-84), Εκπρόσωπος ΥΠΑΝ στην ΕΟΚ (1991-93 και Εκπρόσωπος της Ελλάδος στην Ελληνική Προεδρία, 2003), Γραμματέας Επιτροπής Αποκρατικοποίησης Διυλιστηρίων ΥΒΕΤ (1992-93), Διευθυντικό στέλεχος: ΔΕΠ Α.Ε., ΔΕΠ-ΕΚΥ Α.Ε. & ΕΛΛΗΝΙΚΑ ΠΕΤΡΕΛΑΙΑ Α.Ε. (1976-σήμερα): Συντονιστής θαλασσιών γεωφυσικών ερευνών (1976-1986), Χειριστής φακέλου υφαλοκρηπίδας (1976-1991), Exploration Project Manager (1985-1987), Διευθυντής Διεθνών Σχέσεων (1985-1991), Διευθυντής Διοικητικών Υπηρεσιών (1990-1993), Διευθυντής Εσωτερικού Ελέγχου (1993-1996), Διευθυντής «παρά τη Διοίκηση» (1993-2004).

Απόστολος Κωνσταντίνου Ριζάκος: Γενικός Διευθυντής Εφοδιασμού και Εμπορίας Πετρελαιοειδών. Χημικός Μηχανικός του Εθνικού Μετσόβιου Πολυτεχνείου με μεταπτυχιακές σπουδές (M.Sc.) στη Χημική Μηχανική από το Πανεπιστήμιο BATH της Αγγλίας. Ξεκίνησε τη σταδιοδρομία του το 1976 από τα ΕΛ.ΔΑ, μετέπειτα ΕΛ.ΠΕ, όπου εργάστηκε σε θέσεις ευθύνης των τομέων Διύλισης και Διακίνησης του Διυλιστηρίου Ασπροπύργου. Το 1988 τοποθετήθηκε Αναπληρωτής Διευθυντής στη Διεύθυνση Εκμετάλλευσης και το 1989 ανέλαβε καθήκοντα Διευθυντή Εκμετάλλευσης. Το 1998 ανέλαβε καθήκοντα Διευθυντή Κλάδου Εφοδιασμού και Εμπορίας της ΕΛΛΗΝΙΚΑ ΠΕΤΡΕΛΑΙΑ Α.Ε. Από τον Οκτώβριο 2003, είναι Γενικός Διευθυντής Εφοδιασμού και Εμπορίας Πετρελαιοειδών της ΕΛΛΗΝΙΚΑ ΠΕΤΡΕΛΑΙΑ Α.Ε.

Ανδρέας Νικολάου Σιάμισις: Γενικός Διευθυντής Οικονομικών Υπηρεσιών. Οικονομολόγος, κάτοχος Β.Α. με εξειδίκευση στην Οικονομετρία του Πανεπιστημίου του Essex Αγγλίας. Επίσης, διπλωματούχο μέλος (F.C.A.) του Institute of Chartered Accountants in England and Wales. Ξεκίνησε τη σταδιοδρομία του το 1989 από τη διεθνή Εταιρεία Ελεγκτών και Συμβούλων KPMG στο Λονδίνο με εξειδίκευση στον τραπεζικό κλάδο. Από το 1993 έως το 1998 διετέλεσε στέλεχος και ακολούθως Finance and Customer Services Director στην Εταιρεία METAXA του Διεθνούς Ομίλου Τροφίμων και Ποτών DIAGEO. Από το 1998 έως το 1999 διετέλεσε Regional Finance and

Business Development Director με ευθύνη για την περιοχή Μέσης Ανατολής και Β.Αφρικής της Εταιρείας Pillsbury (Όμιλο DIAGEO) και την περίοδο 2000-2002 Chief Financial Officer σε εισηγμένη εταιρεία συμφερόντων Ομίλου ΛΕΒΕΝΤΗ. Το 2003 προσελήφθη ως Γενικός Διευθυντής Οικονομικών και Πληροφορικής στην ΠΕΤΡΟΛΑ ΕΛΛΑΣ Α.Ε.Β.Ε. του Ομίλου ΛΑΤΣΗ. Μετά την συγχώνευση της ΠΕΤΡΟΛΑ με τα ΕΛΛΗΝΙΚΑ ΠΕΤΡΕΛΑΙΑ Α.Ε. εργάστηκε ως Special Project Manager στις Γενικές Διευθύνσεις Οικονομικών και Εξωτερικών Δραστηριοτήτων και από τις αρχές του 2004 ανέλαβε ως Γενικός Διευθυντής Οικονομικών Ομίλου με ευθύνη για τα Οικονομικά, Πληροφορική και Προμήθειες. Είναι μέλος του Οικονομικού Επιμελητηρίου Ελλάδος και του κλάδου Corporate Finance του ICAEW.

Πέτρος Ιωάννου Καραλής: Διευθυντής Ι Ανθρωπίνων Πόρων & Διοικητικών Υπηρεσιών. Χημικός Μηχανικός του Πανεπιστημίου North Carolina, Raleigh με μεταπτυχιακές σπουδές M.Sc. στη Χημική Μηχανική από το Πανεπιστήμιο Ohio, Columbus και MBA από το Πανεπιστήμιο του Houston, Texas των Η.Π.Α. Ξεκίνησε τη σταδιοδρομία του το 1976 ως Μηχανικός Προγραμμάτων και Διεργασιών στη Rohm and Haas Inc. Texas, το 1977 ως Μηχανικός Κατασκευής Μονάδας Acrylate και στη συνέχεια το 1979 ως Μηχανικός Προγραμμάτων & Διεργασιών στην Oxirane Chemical Company, Texas. Το 1980 ανέλαβε καθήκοντα στην ESSO PAPPAS όπου εργάστηκε ως Μηχανικός Παραγωγής και Διακίνησης. Από το 1983 έως το 1985 εργάστηκε στην ΑΣΠΡΟΦΟΣ Α.Ε. ως Μηχανικός Διεργασιών. Το 1985 προσελήφθη στην ΕΚΟ όπου εργάστηκε σε διάφορες θέσεις ευθύνης. Το 1997 ανέλαβε καθήκοντα Διευθυντή Εφοδιασμού και Διακίνησης στην ΕΚΟ - ΕΛ.ΔΑ. ΑΒΕΕ, το 2000 καθήκοντα Διευθύνοντος Συμβούλου στην ΕΛ.Π.ΕΤ. ΒΑΛΚΑΝΙΚΗ Α.Ε. και το Διυλιστήριο της ΟΚΤΑ στα Σκόπια και το 2002 καθήκοντα Διευθυντή Διασφάλισης Ποιότητας, Εσωτερικού Ελέγχου και Ασφάλειας πάλι στην ΕΚΟ - ΕΛ.ΔΑ. ΑΒΕΕ. Από το Μάιο 2004 είναι Διευθυντής Ι Ανθρωπίνων Πόρων & Διοικητικών Υπηρεσιών της ΕΛΛΗΝΙΚΑ ΠΕΤΡΕΛΑΙΑ Α.Ε. και αναφέρεται στον Διευθύνοντα Σύμβουλο.



Σύνθια Κουτσουμάρη: Διευθύντρια Ι Ανάπτυξης Ανθρώπινων Πόρων. Έχει διδακτορικό δίπλωμα στην Ψυχολογία Ανθρώπινου Δυναμικού από το Πανεπιστήμιο του Σικάγο. Η κα Κουτσουμάρη ξεκίνησε την καριέρα της ως Διευθύντρια Προσωπικού στην Τράπεζα Κρήτης Α.Ε. Στη διάρκεια της σταδιοδρομίας της εργάστηκε σε διάφορες διευθυντικές θέσεις διοίκησης ανθρώπινου δυναμικού, μεταξύ των οποίων ως Διευθύντρια Ανθρώπινων Πόρων της Hellas Can S.A., Διευθύντρια Ανθρώπινων Πόρων Διεθνών Δραστηριοτήτων της Α.Ε. Τιμέντων ΤΙΤΑΝ και Γενική Διευθύντρια Ανθρώπινων Πόρων & Διοικητικών Υπηρεσιών στη Romtelecom SA, θυγατρική του ΟΤΕ στη Ρουμανία. Στην παρούσα θέση βρίσκεται από τον Ιούνιο 2006.

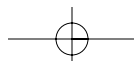
Κωνσταντίνος Σταύρου Σγουρής: Διευθυντής Ι Χημικών. Χημικός Μηχανικός του Εθνικού Μετσόβιου Πολυτεχνείου, με μεταπτυχιακές σπουδές (M.Sc.) και Διδακτορικό Δίπλωμα (Ph.D.) στη Χημική Μηχανική από το Institute of Science and Technology του Πανεπιστημίου του Manchester (UMIST) και κάτοχος M.B.A. από το Πανεπιστήμιο του Sheffield της Αγγλίας. Ξεκίνησε τη σταδιοδρομία του από την ESSO PAPPAS το 1978. Εργάστηκε σε διάφορες θέσεις ευθύνης του Τομέα Παραγωγής Χημικών. Διετέλεσε Διευθυντής Τεχνολογίας PVC - Καυστικής Σόδας / Χλωρίου, Διευθυντής Ποιοτικού Ελέγχου Χημικών / Διυλιστηρίου και Εκπαίδευσης, Διευθυντής Έργου Πολυπροπυλενίου και Αναπληρωτής Διευθυντής Εκμετάλλευσης Χημικών. Από τον Οκτώβριο 2003 είναι Διευθυντής Εφοδιασμού και Μεταφορών Χημικών της Γενικής Διεύθυνσης Χημικών και Ενέργειας, ενώ από τον Απρίλιο 2004 είναι και Διευθύνων Σύμβουλος της Εταιρείας ΔΙΑΧΟΝ Α.Β.Ε.Ε. Επίσης είναι Αντιπρόεδρος Δ.Σ. στην «Ενεργειακή Θεσσαλονίκης Α.Ε.» και από 01.01.2005 είναι Διευθυντής Ι Χημικών ΕΛ.ΠΕ.

Παναγιώτης Διονυσίου Θεοδωρόπουλος: Διευθυντής Ι Διυλιστηρίου Θεσσαλονίκης. Χημικός Μηχανικός του Εθνικού Μετσόβιου Πολυτεχνείου. Ξεκίνησε τη σταδιοδρομία του στην ESSO PAPPAS (αργότερα ΕΚΟ) όπου εργάστηκε σε

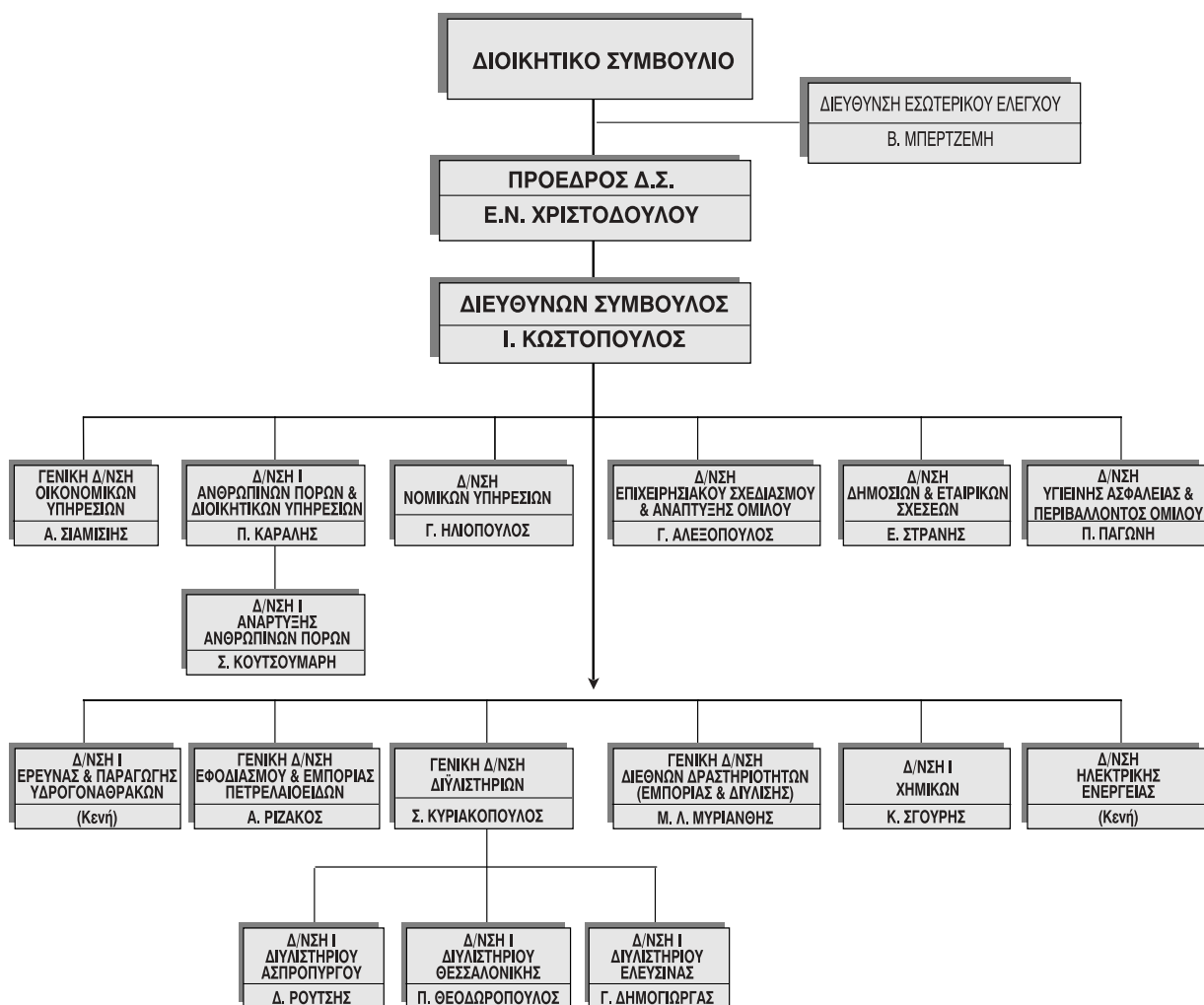
θέσεις ευθύνης των τομέων Λειτουργίας, Τεχνικών Μελετών και Έργων. Το 1991 ανέλαβε καθήκοντα Διευθυντή Έργων και το 1998 καθήκοντα Διευθυντή Τεχνικών Υπηρεσιών. Από τον Οκτώβριο 2003, είναι Διευθυντής Ι στο Διυλιστήριο Θεσσαλονίκης.

Διονύσιος Δημητρίου Ρούτσης: Διευθυντής Ι Διυλιστηρίου Ελευσίνας. Χημικός Μηχανικός με μεταπτυχιακές σπουδές στο Εθνικό Μετσόβιο Πολυτεχνείο. Ξεκίνησε τη σταδιοδρομία του το 1979 από την ΠΕΤΡΟΛΑ ΕΛΛΑΣ Α.Ε.Β.Ε, όπου εργάστηκε σε διάφορες θέσεις ευθύνης στους τομείς Παραγωγής και Διακίνησης πετρελαίου, τόσο στο Διυλιστήριο της Ελευσίνας όσο και στο Διυλιστήριο του Rabigh στη Σαουδική Αραβία. Το 1996 ανέλαβε καθήκοντα Διευθυντή Μονάδων Παραγωγής – Διακίνησης – Λιμένος. Το 2001 ανέλαβε καθήκοντα Διευθυντή Λειτουργίας Διυλιστηρίου. Το Σεπτέμβριο του 2003 ανέλαβε καθήκοντα Γενικού Διευθυντή Διυλιστηρίου. Τον Οκτώβριο του 2003 ανέλαβε καθήκοντα Διευθυντή Ι στο Διυλιστήριο Ελευσίνας. Από τον Αύγουστο του 2007 είναι Διευθυντής Ι στο Διυλιστήριο Ασπροπύργου.

Γεώργιος Παναγιώτη Δημόγιωργας: Διευθυντής Ι Διυλιστηρίου Ελευσίνας. Χημικός Μηχανικός με μεταπτυχιακές σπουδές (M. Sc.) του Πανεπιστημίου Polytechnic της Νέας Υόρκης με εξειδίκευση στις Τεχνοοικονομικές Μελέτες Διεργασιών και στη Διοίκηση Επιχειρήσεων. Ξεκίνησε τη σταδιοδρομία του στα ΕΛ.ΔΑ. μετέπειτα ΕΛ.ΠΕ. το 1985 και εργάστηκε σε διάφορες θέσεις ευθύνης στους τομείς Τεχνικών Υπηρεσιών, Μετατροπής και Διακίνησης του Διυλιστηρίου Ασπροπύργου. Το 1999 ανέλαβε Αναπληρωτής Διευθυντής Εφοδιασμού και Μεταφορών του Ομίλου ΕΛ.ΠΕ. και το 2003 ανέλαβε Διευθυντής Εφοδιασμού, Υπεύθυνος για την προμήθεια Αργού και Προϊόντων του Ομίλου. Το 2004 ανέλαβε καθήκοντα Διευθυντή Εφοδιασμού, Διεθνών Πωλήσεων και Διαχείρισης Κινδύνου. Από τον Αύγουστο του 2007 είναι Διευθυντής Ι στο Διυλιστήριο Ελευσίνας.



5.2 Διοικητική Δομή της ΕΛΛΗΝΙΚΑ ΠΕΤΡΕΛΑΙΑ Α.Ε.



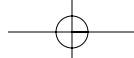
5.3 Ανθρώπινο Δυναμικό

Το ανθρώπινο δυναμικό του Ομίλου αποτελεί ένα ανεκτίμητο κεφάλαιο μέσα από τις προσπάθειες του οποίου υλοποιούνται τα αναπτυξιακά του προγράμματα. Με πλούσια εμπειρία και συσσωρευμένη τεχνογνωσία, αποτελεί το βασικό παράγοντα στην αναπτυξιακή προσπάθειά του και καθιστά περισσότερο ευοίωνες τις προοπτικές του.

Μετά την αναδιοργάνωση του Ομίλου το 1998 καθιερώθηκε νέα Συλλογική Σύμβαση Εργασίας. Μέσω αυτής ενοποιήθηκαν και ομογενο-

ποιήθηκαν πέντε διαφορετικά μισθολογικά συστήματα, τα οποία προέρχονταν από τις πέντε εταιρείες, που συγχωνεύθηκαν τότε στην ΕΛΛΗΝΙΚΑ ΠΕΤΡΕΛΑΙΑ Α.Ε.

Παράλληλα ενοποιήθηκαν και αναβαθμίστηκαν οι πολιτικές κοινωνικών παροχών προς το προσωπικό, το ύψος και το εύρος των οποίων διευκολύνει τους εργαζόμενους και συμβάλλει στη δημιουργία πνεύματος καλής συνεργασίας. Ενδεικτικά αναφέρονται η κάλυψη δαπανών για παιδικές κατασκηνώσεις, η βράβευση αριστούχων μαθητών, η οικονομική ενίσχυση για εκμάθηση ξένων γλωσσών, το ομαδικό ασφαλιστικό



πρόγραμμα πρόσθετης ιατροφαρμακευτικής περίθαλψης και η προληπτική ιατρική.

Ο αριθμός των εργαζομένων του Ομίλου στην Ελλάδα στο τέλος του 2007 ήταν 3.427 άτομα σε σύγκριση με 3.527 άτομα στο τέλος του 2006. Εκτός Ελλάδος, οι εργαζόμενοι στις συνδεδεμένες εταιρείες του Ομίλου αριθμούσαν 1.767 άτομα στο τέλος 2007 σε σχέση με 1.838 το 2006.


Η παραπάνω εικόνα της απασχόλησης είναι σαφώς πολύ πιο διευρυμένη αν συνεκτιμηθούν οι

έμμεσες θέσεις εργασίας, που δημιουργούν οι επιχειρηματικές δραστηριότητες του Ομίλου, εικόνα που βελτιώνεται ακόμα περισσότερο με την επέκτασή του σε νέους τομείς.

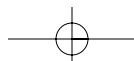
Από το προσωπικό του Ομίλου της ΕΛΛΗΝΙΚΑ ΠΕΤΡΕΛΑΙΑ Α.Ε. στην Ελλάδα οι 768 είναι απόφοιτοι Α.Ε.Ι οι 518 είναι απόφοιτοι Τ.Ε.Ι, ενώ οι υπόλοιποι είναι μέσης ή στοιχειώδους εκπαίδευσης. Ο παρακάτω πίνακας παρουσιάζει την εξέλιξη του προσωπικού ανά κατηγορία μόρφωσης:

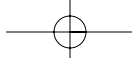
	2007	2006
Α.Ε.Ι	768	739
Τ.Ε.Ι	518	517
ΜΕΣΗ	1.757	1.832
ΣΤΟΙΧΕΙΩΔΗΣ	384	439
ΓΕΝΙΚΟ ΣΥΝΟΛΟ	3.427	3.527

ΑΝΘΡΩΠΙΝΟ ΔΥΝΑΜΙΚΟ ΑΝΑ ΕΤΑΙΡΕΙΑ* 31.12.2007

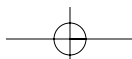
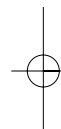
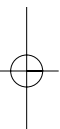


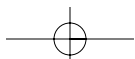
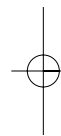
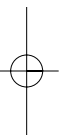
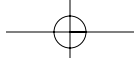
(*) Δεν περιλαμβάνονται εταιρείες εκτός Ελλάδος.





6. Ενοποιημένες Οικονομικές Καταστάσεις Ομίλου







ΕΛΛΗΝΙΚΑ ΠΕΤΡΕΛΑΙΑ Α.Ε

**Ενοποιημένες οικονομικές καταστάσεις
σύμφωνα με τα
Διεθνή Πρότυπα Χρηματοοικονομικής
Πληροφόρησης («ΔΠΧΠ»)
για τη χρήση που έληξε 31 Δεκεμβρίου 2007**



**ΕΛΛΗΝΙΚΑ
ΠΕΤΡΕΛΑΙΑ**

ΕΛΛΗΝΙΚΑ ΠΕΤΡΕΛΑΙΑ Α.Ε
ΑΡ.Μ.Α.Ε.: 2443/06/Β/86/23
ΕΔΡΑ: ΛΕΩΦ. ΑΜΑΛΙΑΣ 54, 105 58 ΑΘΗΝΑ

Περιεχόμενα

Σελίδα

Στοιχεία Επιχείρησης	64
Ενοποιημένος Ισολογισμός	67
Ενοποιημένη κατάσταση αποτελεσμάτων	68
Ενοποιημένη κατάσταση μεταβολών ιδίων κεφαλαίων	69
Ενοποιημένη κατάσταση ταμειακών ροών	70
Σημειώσεις επί των ενδιάμεσων οικονομικών καταστάσεων	71
1. Γενικές Πληροφορίες	71
2. Σύνοψη Σημαντικών Λογιστικών Πολιτικών	71
2.1 Πλαίσιο κατάρτισης των οικονομικών καταστάσεων	71
2.2 Ενοποίηση Οικονομικών Καταστάσεων	74
2.3 Πληροφόρηση κατά τομέα	76
2.4 Συναλλαγματικές μετατροπές	76
2.5 Ενσώματα πάγια	77
2.6 Άυλα περιουσιακά στοιχεία	78
2.7 Έρευνα και αξιολόγηση ορυκτών πόρων	79
2.8 Απομείωση αξίας περιουσιακών στοιχείων.	80
2.9 Χρηματοοικονομικά περιουσιακά στοιχεία	81
2.10 Παράγωγα χρηματοοικονομικά στοιχεία και δραστηριότητες αντιστάθμισης κινδύνων	82
2.11 Κρατικές επιχορηγήσεις	83
2.12 Αποθέματα	83
2.13 Εμπορικές και λοιπές απαιτήσεις	83
2.14 Ταμειακά διαθέσιμα και ισοδύναμα	84
2.15 Μετοχικό κεφάλαιο	84
2.16 Δανεισμός	84
2.17 Αναβαλλόμενη φορολογία	84
2.18 Παροχές στο προσωπικό	85
2.19 Προμηθευτές και λοιπές υποχρεώσεις	86
2.20 Προβλέψεις	87
2.21 Περιβαλλοντικές υποχρεώσεις	87
2.22 Αναγνώριση εσόδων	87
2.23 Μισθώσεις	88
2.24 Διανομή μερισμάτων	89
2.25 Συγκριτικά στοιχεία	89

3. Διαχείριση χρηματοοικονομικού κινδύνου	89
3.1 Παράγοντες χρηματοοικονομικού κινδύνου	89
3.2 Διαχείριση κινδύνου κεφαλαίου	92
3.3 Προσδιορισμός των ευλόγων αξιών	93
4. Σημαντικές λογιστικές εκτιμήσεις και κρίσεις της διοικήσεως	93
5. Πληροφόρηση κατά τομέα	94
6. Ενσώματα πάγια περιουσιακά στοιχεία	97
7. Ασώματες ακινητοποιήσεις	98
8. Επενδύσεις σε συνδεδεμένες επιχειρήσεις	99
9. Δάνεια, προκαταβολές και λοιπές μακροπρόθεσμες απαιτήσεις	99
10. Αποθέματα	100
11. Πελάτες και λοιπές απαιτήσεις	100
12. Ταμειακά διαθέσιμα και ταμειακά ισοδύναμα	101
13. Μετοχικό κεφάλαιο	101
14. Αποθεματικά	103
15. Προμηθευτές και λοιπές υποχρεώσεις	104
16. Δανεισμός	104
17. Αναβαλλόμενη φορολογία	106
18. Υποχρεώσεις παροχών προσωπικού λόγω εξόδου από την υπηρεσία	107
19. Προβλέψεις και λοιπές υποχρεώσεις	109
20. Εύλογη αξία παραγώγων χρηματοοικονομικών προϊόντων.	110
21. Παροχές σε εργαζομένους	112
22. Έξοδα διάθεσης, διανομής και διοίκησης	113
23. Έξοδα ερευνών και ανάπτυξης	113
24. Λοιπά έσοδα / (έξοδα)	113
25. Χρηματοοικονομικά έξοδα - καθαρά	114
26. Φόρος Εισοδήματος	114
27. Κέρδη ανά μετοχή	115
28. Μερίσματα	115
29. Ταμειακές ροές από λειτουργικές δραστηριότητες	116
30. Ενδεχόμενες υποχρεώσεις και νομικές υποθέσεις	117
31. Δεσμεύσεις και συμβατικές υποχρεώσεις	119
32. Συναλλαγές με συνδεδεμένα μέρη	120
33. Κύριες θυγατρικές και συνδεδεμένες εταιρείες που ενοποιούνται στις οικονομικές καταστάσεις	121
34. Λοιπά σημαντικά γεγονότα	122



ΕΛΛΗΝΙΚΑ ΠΕΤΡΕΛΙΑ Α.Ε
 Ενοποιημένες οικονομικές καταστάσεις
 για τη χρήση που έληξε την 31 Δεκεμβρίου 2007
 (Ποσά σε χιλιάδες Ευρώ)

Στοιχεία Επιχείρησης

Διοικητικό Συμβούλιο:

Ευθύμιος Χριστοδούηου – Πρόεδρος Δ.Σ.
 Ιωάννης Κωστόπουλος – Διευθύνων Σύμβουλος
 (από 11.12.2007)
 Παναγιώτης Καβουηάκος - Διευθύνων Σύμβουλος
 (έως 11.12.2007)

Νικόηαος Λέριος – Εκτεηεστικό Μέηος
 Θεόδωρος-Αχιηηέας Βάρδας - Εκτεηεστικό Μέηος
 Δημήτρης Ματθαίου - Εκτεηεστικό Μέηος (έως 11.12.2007)

Βασίηιος Μπαγιώκος - Μη εκτεηεστικό Μέηος
 Παναγιώτης Παυηηόπουλος – Μη εκτεηεστικό Μέηος
 Μάριος Τσάκας – Μη εκτεηεστικό Μέηος
 Εηισάβηη Τυπάηηδου-Λοβέρδου – Μη εκτεηεστικό Μέηος
 (από 11.12.2007)
 Γεώργιος Καηηηιμόπουλος - Μη εκτεηεστικό Μέηος
 (από 11.12.2007)
 Ανδρέας Βρανάς – Μη εκτεηεστικό Μέηος
 Ιάσων Στράτος – Μη εκτεηεστικό Μέηος
 Δημήτρης Δεηηηιάννης – Μη εκτεηεστικό Μέηος
 Βασίηιος Νικήτας - Μη εκτεηεστικό Μέηος
 Ανδρέας Παηηευρατζής- Μη εκτεηεστικό Μέηος (έως 11.12.2007)
 Ιωάννης Τσουκαηιάς- Μη εκτεηεστικό Μέηος (έως 11.12.2007)

Διεύθυνση Έδρας Εταιρείας: Λεωφόρος Αμαηίας 54
 10558 Αθήνα , Εηηάδα

ΑΡ.Μ.Α.Ε.: 2443/06/86/23 / Υπουργείο Ανάπτυξης

Εηεγκτική Εταιρεία : ΠραισγουωτερχαουςΚούπερς Ανώνυμη Εηεγκτική Εταιρεία
 Λεωφόρος Κηφισίας 268
 152 32 Χαηηάνδρι
 Αθήνα, Εηηάδα

ΕΛΛΗΝΙΚΑ ΠΕΤΡΕΛΑΙΑ Α.Ε

Ενοποιημένες οικονομικές καταστάσεις σύμφωνα με τα Διεθνή Πρότυπα Χρηματοοικονομικής Πληροφόρησης («ΔΠΧΠ») για τη χρήση που έληξε 31 Δεκεμβρίου 2007

Έκθεση Ελέγχου Ορκωτού Ελεγκτή Λογιστή

Προς τους Μετόχους της ΕΛΛΗΝΙΚΑ ΠΕΤΡΕΛΑΙΑ Α.Ε.

Ελέγξαμε τις συνημμένες ενοποιημένες οικονομικές καταστάσεις της ΕΛΛΗΝΙΚΑ ΠΕΤΡΕΛΑΙΑ Α.Ε. (η «Εταιρεία») και των θυγατρικών της (μαζί, ο «Όμιλος») οι οποίες αποτελούνται από τον ενοποιημένο ισολογισμό της 31 Δεκεμβρίου 2007 και τις καταστάσεις αποτελεσμάτων, μεταβολών ιδίων κεφαλαίων και ταμειακών ροών για τη χρήση που έληξε αυτή την ημερομηνία, καθώς και περίληψη των σημαντικών λογιστικών πολιτικών και άλλες επεξηγηματικές σημειώσεις.

Ευθύνη της Διοίκησης για τις οικονομικές καταστάσεις

Η Διοίκηση της Εταιρείας έχει την ευθύνη της σύνταξης και εύλογης παρουσίασης αυτών των οικονομικών καταστάσεων σύμφωνα με τα Διεθνή Πρότυπα Χρηματοοικονομικής Πληροφόρησης, όπως αυτά υιοθετήθηκαν από την Ευρωπαϊκή Ένωση. Η ευθύνη αυτή περιλαμβάνει το σχεδιασμό, την εφαρμογή και την διατήρηση συστήματος εσωτερικού ελέγχου που αφορά στη σύνταξη και την εύλογη παρουσίαση οικονομικών καταστάσεων απαλλαγμένων από ουσιώδεις ανακρίβειες, οι οποίες οφείλονται είτε σε απάτη είτε σε λάθος. Η ευθύνη αυτή περιλαμβάνει επίσης την επιλογή και εφαρμογή κατάλληλων λογιστικών πολιτικών και τη διενέργεια λογιστικών εκτιμήσεων, οι οποίες είναι λογικές σε σχέση με τις υπάρχουσες συνθήκες.

Ευθύνη Ελεγκτή

Η δική μας ευθύνη συνίσταται στο να εκφέρουμε γνώμη επί αυτών των οικονομικών καταστάσεων με βάση το διενεργηθέντα έλεγχο. Διενεργήσαμε τον έλεγχο σύμφωνα με τα Ελληνικά Ελεγκτικά Πρότυπα που είναι εναρμονισμένα με τα Διεθνή Ελεγκτικά Πρότυπα. Τα πρότυπα αυτά απαιτούν τη συμμόρφωσή μας με τους κανόνες δεοντολογίας και το σχεδιασμό και τη διενέργεια του ελεγκτικού έργου, με σκοπό την αποκόμιση εύλογης διασφάλισης ότι οι οικονομικές καταστάσεις είναι απαλλαγμένες από ουσιώδεις ανακρίβειες.

Ο έλεγχος περιλαμβάνει τη διενέργεια διαδικασιών για τη συγκέντρωση ελεγκτικών τεκμηρίων σχετικά με τα ποσά και τις πληροφορίες που περιλαμβάνονται στις οικονομικές καταστάσεις. Οι διαδικασίες επιλέγονται κατά την κρίση του ελεγκτή, και περιλαμβάνουν την εκτίμηση των κινδύνων ουσιώδους ανακρίβειας των οικονομικών καταστάσεων που οφείλονται είτε σε απάτη είτε σε λάθος. Για την εκτίμηση αυτών των κινδύνων, ο ελεγκτής λαμβάνει υπόψη το σύστημα εσωτερικού ελέγχου που αφορά στη σύνταξη και εύλογη παρουσίαση των οικονομικών καταστάσεων της εταιρείας, έτσι ώστε να σχεδιάσει κατάλληλες ελεγκτικές διαδικασίες για τις υπάρχουσες συνθήκες, αλλά όχι με σκοπό να εκφέρει γνώμη για την αποτελεσματικότητα του συστήματος εσωτερικού ελέγχου της εταιρείας. Ο έλεγχος περιλαμβάνει επίσης την αξιολόγηση της καταλληλότητας των λογιστικών πολιτικών που εφαρμόστηκαν και του εύλογου των εκτιμήσεων που έγιναν από τη Διοίκηση, καθώς



ΕΛΛΗΝΙΚΑ ΠΕΤΡΕΛΙΑ Α.Ε
Ενοποιημένες οικονομικές καταστάσεις
για τη χρήση που έληξε την 31 Δεκεμβρίου 2007
(Ποσά σε χιλιάδες ευρώ)

επίσης και την αξιολόγηση της συνολικής παρουσίασης των οικονομικών καταστάσεων.
 Πιστεύουμε ότι τα ελεγκτικά τεκμήρια που έχουμε συγκεντρώσει είναι επαρκή και κατάλληλα για να στηρίξουν την ελεγκτική μας γνώμη.

Γνώμη

Κατά τη γνώμη μας, οι συνημμένες ενοποιημένες οικονομικές καταστάσεις παρουσιάζουν εύλογα, από κάθε ουσιώδη πλευρά, την χρηματοοικονομική θέση του Ομίλου κατά την 31 Δεκεμβρίου 2007, καθώς και τη χρηματοοικονομική του επίδοση και τις ταμειακές του ροές για τη χρήση που έληξε αυτή την ημερομηνία, σύμφωνα με τα Διεθνή Πρότυπα Χρηματοοικονομικής Πληροφόρησης, όπως αυτά υιοθετήθηκαν από την Ευρωπαϊκή Ένωση.

Επιπλέον, κατά τη γνώμη μας, οι συνημμένες ενοποιημένες οικονομικές καταστάσεις παρουσιάζουν εύλογα, από κάθε ουσιώδη πλευρά, την χρηματοοικονομική θέση του Ομίλου κατά την 31 Δεκεμβρίου 2007, καθώς και τη χρηματοοικονομική του επίδοση και τις ταμειακές του ροές για τη χρήση που έληξε αυτή την ημερομηνία, σύμφωνα με τα Διεθνή Πρότυπα Χρηματοοικονομικής Πληροφόρησης, όπως αυτά εκδίδονται από την Επιτροπή Διεθνών Λογιστικών Προτύπων.

PRICEWATERHOUSECOOPERS 

Πράϊσγουωτερχαουσκούπερς
 Ανώνυμη ελεγκτική Εταιρεία
 Ορκωτοί Ελεγκτές Λογιστές
 Αρ. Μ. ΣΟΕΛ

Αθήνα, 20 Φεβρουαρίου 2008
 Ο ΟΡΚΩΤΟΣ ΕΛΕΓΚΤΗΣ ΛΟΓΙΣΤΗΣ

Κωνσταντίνος Μιχαηλάτος
 ΑΜ ΣΟΕΛ 17701

Χαλάνδρι: Λεωφ. Κηφισίας 268/270, 152 32 Χαλάνδρι, τηλ.: +30 (210) 6874 400, fax: +30 (210) 6874 444
www.pricewaterhousecoopers.gr, e-mail: pwc.greece@gr.pwcglobal.com

ΕΛΛΗΝΙΚΑ ΠΕΤΡΕΛΙΑ Α.Ε.
Ενοποιημένες οικονομικές καταστάσεις
για τη χρήση που έληξε την 31 Δεκεμβρίου 2007
(Ποσά σε χιλιάδες Ευρώ)

Ενοποιημένος Ισολογισμός			
	Σημ.	31 Δεκεμβρίου 2007	31 Δεκεμβρίου 2006
ΕΝΕΡΓΗΤΙΚΟ			
Πάγιο Ενεργητικό			
Ενσώματα πάγια	6	1.416.340	1.380.334
Άυλα περιουσιακά στοιχεία	7	129.920	117.270
Επενδύσεις σε συνδεδεμένες επιχειρήσεις	8	386.847	366.165
Αναβαλλόμενες φορολογικές απαιτήσεις	17	30.275	10.293
Χρηματοοικονομικά στοιχεία διαθέσιμα προς πώληση		4.012	3.813
Δάνεια, προκαταβολές και λοιπές απαιτήσεις	9	72.615	58.674
		2.040.009	1.936.549
Κυκλοφορούν ενεργητικό			
Αποθέματα	10	1.531.161	1.206.683
Πελάτες και λοιπές απαιτήσεις	11	1.279.244	1.049.763
Ταμειακά διαθέσιμα και ισοδύναμα	12	208.450	170.490
		3.018.855	2.426.936
Σύνολο ενεργητικού		5.058.864	4.363.485
ΙΔΙΑ ΚΕΦΑΛΑΙΑ			
Μετοχικό κεφάλαιο	13	1.020.081	1.020.081
Αποθεματικά	14	515.238	571.312
Αποτελέσματα εις νέον		918.576	693.517
Κεφάλαιο και αποθεματικά αποδιδόμενα στους μετόχους της μητρικής		2.453.895	2.284.910
Δικαιώματα μειοψηφίας		126.578	112.700
Σύνολο ιδίων κεφαλαίων		2.580.473	2.397.610
ΥΠΟΧΡΕΩΣΕΙΣ			
Μακροπρόθεσμες υποχρεώσεις			
Δάνεια	16	402.585	322.695
Αναβαλλόμενες φορολογικές υποχρεώσεις	17	23.648	21.492
Υποχρεώσεις παροχών προσωπικού λόγω εξόδου από την υπηρεσία	18	151.126	140.956
Προβλέψεις και λοιπές υποχρεώσεις	19	141.097	77.043
		718.456	562.186
Βραχυπρόθεσμες υποχρεώσεις			
Προμηθευτές και λοιπές υποχρεώσεις	15	828.105	494.963
Υποχρεώσεις από φόρους - τέλη		142.101	10.304
Δάνεια	16	786.510	895.661
Μερίσματα πληρωτέα		3.219	2.761
		1.759.935	1.403.689
Σύνολο υποχρεώσεων		2.478.391	1.965.875
Σύνολο ιδίων κεφαλαίων και υποχρεώσεων		5.058.864	4.363.485

Οι σημειώσεις στις σελίδες 11 έως 56 αποτελούν αναπόσπαστο μέρος αυτών των ενοποιημένων οικονομικών καταστάσεων.

Οι Ενοποιημένες Οικονομικές Καταστάσεις της ΕΛΛΗΝΙΚΑ ΠΕΤΡΕΛΙΑ Α.Ε. για το έτος 2007 εγκρίθηκαν από το Διοικητικό Συμβούλιο στις 14 Φεβρουαρίου 2008.

Πρόεδρος Διοικητικού Συμβουλίου Ευθύμιος Χριστοδούλου	Διευθύνων Σύμβουλος Ιωάννης Κωστόπουλος	Γενικός Διευθυντής Οικονομικών Υπηρεσιών Ανδρέας Σιάμισις	Διευθυντής Γενικής και Αναλυτικής Λογιστικής Παντελής Τίκκας
---	---	---	--

ΕΛΛΗΝΙΚΑ ΠΕΤΡΕΛΙΑ Α.Ε
 Ενοποιημένες οικονομικές καταστάσεις
 για τη χρήση που έληξε την 31 Δεκεμβρίου 2007
 (Ποσά σε χιλιάδες Ευρώ)

Ενοποιημένη Κατάσταση αποτελεσμάτων			
	Σημ.	Έτος που έληξε	
		31 Δεκεμβρίου 2007	31 Δεκεμβρίου 2006
Κύκλος εργασιών (πωλήσεις)		8.537.951	8.121.490
Κόστος πωληθέντων		(7.665.993)	(7.430.131)
Μεικτό κέρδος		871.958	691.359
Έξοδα διοίκησης και διάθεσης	22	(382.114)	(361.223)
Έξοδα ερευνών και ανάπτυξης	23	(21.554)	(17.097)
Λοιπά (έξοδα) / έσοδα	24	8.982	42.253
Λειτουργικό αποτέλεσμα		477.272	355.292
Χρηματοοικονομικά (έξοδα) / έσοδα - καθαρά	25	(41.772)	(35.294)
Κέρδη / (ζημιές) από συναλλαγματικές διαφορές		29.531	27.159
Κέρδη από συνδεδεμένες επιχειρήσεις και έσοδα συμμετοχών		23.596	11.319
Κέρδη προ φόρων		488.627	358.476
Φόρος εισοδήματος	26	(124.012)	(87.559)
Καθαρά κέρδη έτους		364.615	270.917
Αναλογούν σε			
Μετόχους μητρικής εταιρείας		351.004	260.192
Μετόχους μειοψηφίας		13.611	10.725
Κέρδη ανά μετοχή (σε Ευρώ ανά μετοχή)	27	1,15	0,85

Οι σημειώσεις στις σελίδες 11 έως 56 αποτελούν αναπόσπαστο μέρος αυτών των ενοποιημένων οικονομικών καταστάσεων.

ΕΛΛΗΝΙΚΑ ΠΕΤΡΕΛΙΑ Α.Ε.
 Ενοποιημένες οικονομικές καταστάσεις
 για τη χρήση που έληξε την 31 Δεκεμβρίου 2007
 (Ποσά σε χιλιάδες Ευρώ)

Ενοποιημένη κατάσταση μεταβολών ιδίων κεφαλαίων						
Αποδιδόμενα στους μετόχους της μητρικής						
	Μετοχικό Κεφάλαιο	Αποθεματικά	Αποτελέσματα εις νέον	Σύνολο	Δικαιώματα μειοψηφίας	Σύνολο Ιδίων Κεφαλαίων
Υπόλοιπο την 1 Ιανουαρίου 2006	1.019.963	543.642	590.933	2.154.538	101.924	2.256.462
Καθαρά κέρδη έτους	-	-	260.192	260.192	10.725	270.917
Μεταφορές στα αποθεματικά	-	26.169	(26.169)	-	-	-
Συναλλαγματικές διαφορές	-	-	(22)	(22)	51	29
Μερίσματα του 2005 και 2006	-	-	(131.417)	(131.417)	-	(131.417)
Άσκηση δικαιώματος προαίρεσης μετοχών	118	-	-	118	-	118
Απραγματοποίητα κέρδη / (ζημιές) στην αποτίμηση πράξεων αντιστάθμισης κινδύνου (Σημ. 20)	-	1.501	-	1.501	-	1.501
Υπόλοιπο την 31 Δεκεμβρίου 2006	1.020.081	571.312	693.517	2.284.910	112.700	2.397.610
Καθαρά κέρδη έτους	-	-	351.004	351.004	13.611	364.615
Μεταφορές στα αποθεματικά Μεταφορές στα αποτελέσματα	-	37.625	(37.625)	-	-	-
εις νέον (Νόμος 3220/04)	-	(44.818)	44.818	-	-	-
Συναλλαγματικές διαφορές	-	-	(1.715)	(1.715)	267	(1.448)
Μερίσματα του 2006 και 2007	-	-	(131.423)	(131.423)	-	(131.423)
Απραγματοποίητα κέρδη / (ζημιές) στην αποτίμηση πράξεων αντιστάθμισης κινδύνου (Σημ. 20)	-	(48.881)	-	(48.881)	-	(48.881)
Υπόλοιπο την 31 Δεκεμβρίου 2007	1.020.081	515.238	918.576	2.453.895	126.578	2.580.473

Οι σημειώσεις στις σελίδες 11 έως 56 αποτελούν αναπόσπαστο μέρος αυτών των ενοποιημένων οικονομικών καταστάσεων.

ΕΛΛΗΝΙΚΑ ΠΕΤΡΕΛΙΑ Α.Ε
Ενοποιημένες οικονομικές καταστάσεις
για τη χρήση που έληξε την 31 Δεκεμβρίου 2007
(Ποσά σε χιλιάδες Ευρώ)

Ενοποιημένη κατάσταση ταμειακών ροών			
	Σημ.	Έτος που έληξε	
		31 Δεκεμβρίου 2007	31 Δεκεμβρίου 2006
Ταμειακές ροές από λειτουργικές δραστηριότητες			
Ταμειακές ροές από λειτουργικές δραστηριότητες	29	386.392	200.017
Καταβληθείς φόρος εισοδήματος		(14.327)	(260.780)
Καθαρές ταμειακές ροές από λειτουργικές δραστηριότητες		372.065	(60.763)
Ταμειακές ροές από επενδυτικές δραστηριότητες			
Αγορές ενσώματων παγίων και άυλων περιουσιακών στοιχείων	6,7	(194.955)	(144.811)
Πωλήσεις ενσώματων παγίων και άυλων περιουσιακών στοιχείων		5.342	4.551
Εισπραχθείσες επιδοτήσεις		390	2.445
Τόκοι Έσοδα	25	18.995	15.868
Έσοδα από μερίσματα		2.582	1.819
Επενδύσεις σε συνδεδεμένες επιχειρήσεις		(199)	4.040
Καθαρές ταμειακές ροές από επενδυτικές δραστηριότητες		(167.845)	(116.088)
Ταμειακές ροές από χρηματοδοτικές δραστηριότητες			
Τόκοι Έξοδα	25	(60.767)	(51.162)
Μερίσματα πληρωθέντα σε μετόχους της εταιρείας		(130.966)	(156.325)
Αύξηση μετοχικού κεφαλαίου		-	118
Καθαρές ταμειακές ροές από βραχυπρόθεσμα δάνεια		(81.166)	549.290
Εισροές / (εκροές) από μακροπρόθεσμα δάνεια		110.905	(185.064)
Καθαρές ταμειακές ροές από χρηματοδοτικές δραστηριότητες		(161.994)	156.857
Καθαρή αύξηση / (μείωση) στα ταμειακά διαθέσιμα και ισοδύναμα		42.226	(19.994)
Ταμειακά διαθέσιμα και ισοδύναμα στην αρχή της περιόδου	12	170.490	193.630
Συναλλαγματικές διαφορές στα ταμειακά διαθέσιμα και ισοδύναμα		(4.266)	(3.146)
Καθαρή αύξηση / (μείωση) στα ταμειακά διαθέσιμα και ισοδύναμα		42.226	(19.994)
Ταμειακά διαθέσιμα και ισοδύναμα στο τέλος της περιόδου	12	208.450	170.490

Οι σημειώσεις στις σελίδες 11 έως 56 αποτελούν αναπόσπαστο μέρος αυτών των ενοποιημένων οικονομικών καταστάσεων.



ΕΛΛΗΝΙΚΑ ΠΕΤΡΕΛΙΑ Α.Ε
 Ενοποιημένες οικονομικές καταστάσεις
 για τη χρήση που έληξε την 31 Δεκεμβρίου 2007
 (Ποσά σε χιλιάδες Ευρώ)

Σημειώσεις επί των ενδιάμεσων οικονομικών καταστάσεων

1. Γενικές πληροφορίες

Ο Όμιλος ΕΛΛΗΝΙΚΑ ΠΕΤΡΕΛΙΑ («ο Όμιλος») λειτουργεί κυρίως στην Ελλάδα και στα Βαλκάνια στον τομέα της ενέργειας. Οι κύριες δραστηριότητες του Ομίλου περιλαμβάνουν:

- Έρευνα και παραγωγή υδρογονανθράκων
- Διύλιση και εμπορία πετρελαιοειδών
- Παραγωγή και εμπορία πετροχημικών
- Παραγωγή και εμπορία ηλεκτρικής ενέργειας

Η μητρική εταιρεία εδρεύει στην Ελλάδα, Λεωφ. Αμαλίας 54 ,105 58 Αθήνα. Οι μετοχές της Εταιρείας είναι εισηγμένες στο Χρηματιστήριο Αθηνών και στο Χρηματιστήριο του Λονδίνου.

Οι Ενοποιημένες Οικονομικές Καταστάσεις της ΕΛΛΗΝΙΚΑ ΠΕΤΡΕΛΙΑ Α.Ε. για το έτος 2007 εγκρίθηκαν από το Διοικητικό Συμβούλιο στις 14 Φεβρουαρίου 2008. Οι Μέτοχοι του Ομίλου έχουν τη δυνατότητα να τροποποιήσουν τις Ενοποιημένες Οικονομικές Καταστάσεις μετά τη Δημοσίευση.

2. Σύνοψη Σημαντικών Λογιστικών Πολιτικών

Οι σημαντικές λογιστικές πολιτικές που ακολουθήθηκαν κατά τη σύνταξη των ενδιάμεσων οικονομικών καταστάσεων παρατίθενται ακολούθως:

2.1 Πλαίσιο κατάρτισης των οικονομικών καταστάσεων

Οι Οικονομικές Καταστάσεις της ΕΛΛΗΝΙΚΑ ΠΕΤΡΕΛΙΑ ΑΕ της 31 Δεκεμβρίου 2007 καθύπτον το έτος που έληξε την 31 Δεκεμβρίου 2007. Έχουν συνταχθεί σύμφωνα με τα Διεθνή Πρότυπα Χρηματοοικονομικής Πληροφόρησης (ΔΠΧΠ) και τις ερμηνείες των ΔΠΧΠ που είχαν εκδοθεί από τη Διεθνή Επιτροπή Διεθνών Λογιστικών Προτύπων (IASB). Όλα τα Διεθνή Λογιστικά Πρότυπα που εκδόθηκαν από την IASB και είχαν τεθεί σε ισχύ κατά τον χρόνο ετοιμασίας των οικονομικών καταστάσεων έχουν υιοθετηθεί από την Ευρωπαϊκή Ένωση με βάση τη σχετική διαδικασία που εγκρίθηκε από την Ευρωπαϊκή Επιτροπή με εξαίρεση το ΔΛΠ 39 «Χρηματοοικονομικά Εργαλεία Αναγνώριση και Υπολογισμός». Μετά από εισήγηση της Επιτροπής Λογιστικής η Ευρωπαϊκή Επιτροπή υιοθέτησε τον κανονισμό 2086/2005 και 1864/2005 που καθιστούν υποχρεωτική την εφαρμογή του ΔΛΠ 39 με εξαίρεση ορισμένες προβλέψεις για αντιστάθμιση κινδύνων χαρτοφυλακίου καταθέσεων από όλες τις εισηγμένες εταιρείες από 1 Ιανουαρίου 2005.

Καθώς ο Όμιλος δεν επηρεάζεται από τις πρόνοιες του ΔΛΠ 39 που δεν υιοθετήθηκαν από την Ευρωπαϊκή Ένωση, οι παρούσες οικονομικές καταστάσεις είναι σύμφωνες με τα ΔΠΧΠ όπως υιοθετήθηκαν από την Ευρωπαϊκή Ένωση όσο και με τα ΔΠΧΠ που έχουν εκδοθεί από την Διεθνή Επιτροπή Λογιστικών Προτύπων.

Σημειώσεις επί των ενοποιημένων οικονομικών καταστάσεων

ΕΛΛΗΝΙΚΑ ΠΕΤΡΕΛΙΑ Α.Ε
Ενοποιημένες οικονομικές καταστάσεις
για τη χρήση που έληξε την 31 Δεκεμβρίου 2007
(Ποσά σε χιλιάδες Ευρώ)

Οι Ενοποιημένες Οικονομικές Καταστάσεις έχουν συνταχθεί με βάση την αρχή του ιστορικού κόστους όπως έχει τροποποιηθεί από την αναπροσαρμογή της αξίας των χρηματοοικονομικών στοιχείων του ενεργητικού που είναι διαθέσιμα προς πώληση, καθώς επίσης και των λοιπών χρηματοοικονομικών στοιχείων του ενεργητικού και παθητικού (περιλαμβανομένων και των παραγώγων) που αποτιμούνται στην εύλογη αξία τους μέσω των αποτελεσμάτων.

Η σύνταξη οικονομικών καταστάσεων σύμφωνα με τα Διεθνή Λογιστικά Πρότυπα απαιτεί άσκηση κρίσης από την Διοίκηση του Ομίλου καθώς επίσης και εκτιμήσεις στην διαδικασία εφαρμογής των λογιστικών αρχών για τον υπολογισμό των διαφόρων λογιστικών μεγεθών. Οι περιοχές που χρήζουν μεγαλύτερου βαθμού υποκειμενικότητας ή είναι αυξημένης πολυπλοκότητας ή όπου οι υποθέσεις οι εκτιμήσεις είναι σημαντικές για τις οικονομικές καταστάσεις αναφέρονται στη σημείωση 4. Οι εκτιμήσεις αυτές βασίζονται στην αντίληψη των γεγονότων και ενεργειών από τη Διοίκηση του Ομίλου και τα πραγματικά γεγονότα μπορεί να διαφέρουν από τις εκτιμήσεις αυτές,

(α) Οι ακόλουθες τροποποιήσεις και ερμηνείες των Διεθνών Προτύπων Χρηματοοικονομικής Πληροφόρησης έχουν εφαρμογή στην Εταιρεία σε οικονομικές περιόδους την ή μετά την 1η Ιανουαρίου 2007:

- *ΔΠΧΠ 7 Χρηματοοικονομικά εργαλεία: Γνωστοποιήσεις και συμπληρωματική αναθεώρηση του ΔΛΠ 1- Παρουσίαση των οικονομικών καταστάσεων – Γνωστοποιήσεις κεφαλαίων.* Το ΔΠΧΠ 7 εισάγει μια σειρά νέων γνωστοποιήσεων για να βελτιώσει την πληροφόρηση που αφορά τα χρηματοοικονομικά εργαλεία. Συμπεριλαμβάνει ποιοτικές και ποσοτικές πληροφορίες για την έκθεση σε κινδύνους που προέρχονται από τη χρήση χρηματοοικονομικών εργαλείων, συγκεκριμένες γνωστοποιήσεις για πιστωτικούς κινδύνους, κινδύνους ρευστότητας και αναλύσεις εναλλακτικών σεναρίων εμπορικών κινδύνων. Η αναθεώρηση του ΔΛΠ 1 εισάγει γνωστοποιήσεις για τους χειρισμούς κεφαλαίου του Ομίλου. Ο Όμιλος έχει εκτιμήσει την επίδραση του ΔΠΧΠ 7 και της αναθεώρησης του ΔΛΠ 1 και συμπέρανε ότι οι κύριες επιπρόσθετες γνωστοποιήσεις θα αφορούν την ανάλυση εναλλακτικών σεναρίων εμπορικών κινδύνων και τις συμπληρωματικές γνωστοποιήσεις κεφαλαίων που επιβάλλονται από την αναθεώρηση του ΔΛΠ 1. Ο Όμιλος έχει εφαρμόσει το ΔΠΧΠ 7 και το αναθεωρημένο ΔΛΠ 1 από 1 Ιανουαρίου 2007.
- *ΔΠΧΠ 8, Λειτουργικοί τομείς (σε ισχύ για ετήσιες περιόδους που αρχίζουν τη, ή μετά την, 1η Ιανουαρίου 2009).* Το ΔΠΧΠ 8 αντικαθιστά το ΔΛΠ 14 και απαιτεί τη γνωστοποίηση συγκεκριμένων περιγραφικών και οικονομικών πληροφοριών ως αναφορά τους λειτουργικούς τομείς καθώς και αυξάνει τις απαιτήσεις στις ήδη ισχύουσες γνωστοποιήσεις. Ο Όμιλος δεν θα εφαρμόσει πρόωρα το πρότυπο και εξετάζει τις αλληλαγές που αυτό απαιτεί στις οικονομικές της καταστάσεις.
- *ΔΕΕΧΠ 10. Ενδιάμεση χρηματοοικονομική πληροφόρηση και απομείωση (σε ισχύ για ετήσιες περιόδους που αρχίζουν την, ή μετά την, 1η Νοεμβρίου 2006).* Το ΔΕΕΧΠ 10 απαγορεύει τον αντιλογισμό προβλέψεων απομείωσης σε μεταγενέστερες περιόδους εάν αυτές έχουν γίνει σε ενδιάμεσες περιόδους. Ο Όμιλος εφαρμόζει το ΔΕΕΧΠ 10 από 1 Ιανουαρίου 2007, χωρίς ωστόσο να αναμένεται ότι θα έχει κάποια επίδραση στις οικονομικές καταστάσεις.
- *ΔΛΠ 23 – Κόστος Δανεισμού (η αναθεωρημένη έκδοση του παραπάνω προτύπου έχει εφαρμογή από την 1η Ιανουαρίου 2009).* Η βασική διαφορά σε σχέση με την προηγούμενη έκδοση αφορά

Σημειώσεις επί των ενοποιημένων οικονομικών καταστάσεων

ΕΛΛΗΝΙΚΑ ΠΕΤΡΕΛΙΑ Α.Ε
Ενοποιημένες οικονομικές καταστάσεις
για τη χρήση που έληξε την 31 Δεκεμβρίου 2007
(Ποσά σε χιλιάδες Ευρώ)

στην κατάργηση της επιλογής αναγνώρισης ως έξοδο του κόστους δανεισμού που σχετίζεται με περιουσιακά στοιχεία ενεργητικού, τα οποία απαιτείται ένα σημαντικό χρονικό διάστημα προκειμένου να μπορέσουν να λειτουργήσουν ή να πωληθούν. Ο Όμιλος θα εφαρμόσει το ΔΛΠ 23 από την 1 Ιανουαρίου 2009.

(β) Οι ακόλουθες ερμηνείες στα ήδη εκδοθέντα λογιστικά πρότυπα είναι υποχρεωτικές για τη σύνταξη των οικονομικών καταστάσεων του Ομίλου για τις λογιστικές περιόδους που αρχίζουν μετά την 1η Μαρτίου 2006 ή μεταγενέστερες περιόδους αλλιώς δεν έχουν σημαντική επίδραση στα οικονομικά αποτελέσματα της Εταιρείας.

- *ΔΕΕΧΠ 7, Εφαρμογή της μεθόδου της αναπροσαρμογής του ΔΛΠ 29, Χρηματοοικονομική αναφορά σε οικονομίες με υπερπληθωρισμό (σε ισχύ από 1η Μάιου 2006).* Η ερμηνεία παρέχει οδηγίες για το πώς εφαρμόζονται οι πρόνοιες του ΔΛΠ 29 σε μια περίοδο αναφοράς στην οποία η εταιρεία προσδιορίζει την ύπαρξη υπερπληθωρισμού στην οικονομία του λειτουργικού της νομίσματος, όταν αυτή η οικονομία δεν είχε υπερπληθωρισμό την προηγούμενη περίοδο. Δεδομένου ότι καμία από τις εταιρείες του Ομίλου δεν λειτουργεί σε οικονομία με υπερπληθωρισμό, το ΔΕΕΧΠ 7 δεν σχετίζεται με τις δραστηριότητες της Εταιρείας.
- *ΔΕΕΧΠ 8, Πεδίο εφαρμογής του ΔΠΧΠ 2 (σε ισχύ για τις ετήσιες περιόδους που αρχίζουν την, ή μετά την 1 Μάιου 2006).* Το ΔΕΕΧΠ 8 απαιτεί προσδιορισμό των συναλλαγών που αφορούν έκδοση συμμετοχικών τίτλων, όπου το προσδιορισμό αντάλλαγμα που θα ληφθεί είναι μικρότερο από τη δίκαιη αξία του εκδοθέντος εργαλείου ιδίων κεφαλαίων, εμπίπτουν στις πρόνοιες του ΔΠΧΠ 2. Ο Όμιλος έχει εφαρμόσει το ΔΕΕΧΠ 8 από την 1 Ιανουαρίου 2007, και δεν αναμένεται να έχει κάποια σημαντική επίδραση στις οικονομικές καταστάσεις.
- *ΔΕΕΧΠ 9, Επαναξιολόγηση των Ενσωματωμένων Παραγώγων (σε ισχύ για τις ετήσιες περιόδους που αρχίζουν την, ή μετά την 1 Ιουνίου 2006).* Μια οντότητα θα πρέπει να αξιολογεί κατά πόσον ένα ενσωματωμένο παράγωγο απαιτείται να διαχωρίζεται από το κύριο συμβόλαιο και να λογιστικοποιείται ως παράγωγο όταν η οντότητα καθίσταται αρχικά μέρος ενός συμβολαίου. Μεταγενέστερη επαναξιολόγηση απαγορεύεται εκτός αν υπάρχει αλλαγή στους όρους του συμβολαίου η οποία να διαφοροποιεί σημαντικά τις ταμειακές ροές που θα απαιτούνταν από το συμβόλαιο, οπότε σε αυτήν την περίπτωση απαιτείται επαναξιολόγηση. Ο Όμιλος έχει εξετάσει τα συμβόλαια της σε σχέση με ενσωματωμένα παράγωγα και εκτιμά ότι δεν αναμένεται να έχει κάποια σημαντική επίδραση στις οικονομικές καταστάσεις.
- *ΔΕΕΧΠ 11 - ΔΠΧΠ 2: Συναλλαγές Ιδίων Μετοχών Ομίλου (σε εφαρμογή από την 1η Μαρτίου 2007)* το ΔΕΕΧΠ 11 – ΔΠΧΠ 2 διασαφηνίζει τον χειρισμό όπου οι υπάλληλοι μίας θυγατρικής εταιρείας λαμβάνουν μετοχές της μητρικής εταιρείας. Επίσης διασαφηνίζει εάν ορισμένοι τύποι συναλλαγών πρέπει να λογίζονται ως συναλλαγές με διακανονισμό με συμμετοχικούς τίτλους ή συναλλαγές με διακανονισμό τοις μετρητοίς. Η διερμηνεία δεν θα επηρεάσει τις οικονομικές καταστάσεις του Ομίλου.
- *ΔΕΕΧΠ 12 - Συμφωνίες Παραχώρησης. (σε εφαρμογή από την 1η Ιανουαρίου 2008).* Το ΔΕΕΧΠ 12 αναφέρεται στις εταιρείες που συμμετέχουν σε συμφωνίες παραχώρησης. Η διερμηνεία δεν έχει εφαρμογή στον Όμιλο.

Σημειώσεις επί των ενοποιημένων οικονομικών καταστάσεων

ΕΛΛΗΝΙΚΑ ΠΕΤΡΕΛΙΑ Α.Ε
Ενοποιημένες οικονομικές καταστάσεις
για τη χρήση που έληξε την 31 Δεκεμβρίου 2007
(Ποσά σε χιλιάδες Ευρώ)

- ΔΕΕΧΠ 13 – Προγράμματα Πιστότητας Πελατών (σε εφαρμογή από την 1η Ιουλίου 2008.) Το ΔΕΕΧΠ 13 διασαφνίζει τον χειρισμό των εταιρειών που χορηγούν κάποιας μορφής επιβράβευση πιστότητας όπως “πόντους” ή “ταξιδιωτικά μίλια” σε πελάτες που αγοράζουν αγαθά ή υπηρεσίες. Η ερμηνεία δεν έχει εφαρμογή στον Όμιλο.
- ΔΕΕΧΠ 14 – Όρια περιουσιακών στοιχείων καθορισμένων παροχών, ελάχιστο απαιτούμενο σχηματισμένο κεφάλαιο και η αλληλεπίδρασή τους (σε εφαρμογή από την 1η Ιανουαρίου 2008). Το ΔΕΕΧΠ 14 αναφέρεται σε παροχές μετά την έξοδο από την υπηρεσία και άλλα μακροχρόνια προγράμματα καθορισμένων παροχών προς τους εργαζόμενους. Η ερμηνεία διασαφνίζει πότε οικονομικά οφέλη με τη μορφή επιστροφών από το πρόγραμμα ή μειώσεων μελλοντικών εισφορών στο πρόγραμμα πρέπει να θεωρηθούν ως διαθέσιμα, πώς η ύπαρξη ελάχιστου απαιτούμενου σχηματισμένου κεφαλαίου ενδεχομένως θα επηρέαζε τα διαθέσιμα οικονομικά οφέλη με τη μορφή μειώσεων μελλοντικών εισφορών και πότε η ύπαρξη ελάχιστου απαιτούμενου σχηματισμένου κεφαλαίου θα δημιουργούσε υποχρέωση. Εφόσον ο Όμιλος στο παρών στάδιο δεν έχει τέτοια προγράμματα περιουσιακών στοιχείων καθορισμού παροχών για τους εργαζόμενους, η ερμηνεία δεν έχει εφαρμογή στον Όμιλο.

2.2 Ενοποίηση Οικονομικών Καταστάσεων

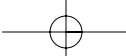
(α) Θυγατρικές Εταιρείες

Οι θυγατρικές του Ομίλου (περιλαμβανομένων και εταιρειών ειδικού σκοπού) είναι νομικά πρόσωπα για τα οποία ο Όμιλος έχει την δυνατότητα να διαμορφώνει τις πολιτικές λειτουργικής και οικονομικής φύσεως συνήθως σε συνδυασμό με συμμετοχή στο μετοχικό κεφάλαιο με δικαίωμα ψήφου πέραν του 50%. Η ύπαρξη και η επίδραση των δικαιωμάτων ψήφου που μπορούν να εξασκηθούν ή να μετατραπούν συνεκτιμούνται για να τεκμηριωθεί ότι ο Όμιλος ελέγχει ένα νομικό πρόσωπο.

Οι θυγατρικές ενοποιούνται πλήρως από την ημερομηνία κατά την οποία ο έλεγχος μεταβιβάζεται στον Όμιλο. Εξαιρούνται της ενοποίησης από την ημερομηνία που ο έλεγχος παύει να υφίσταται.

Η λογιστική μέθοδος της απόκτησης χρησιμοποιείται για την λογιστικοποίηση της απόκτησης θυγατρικών από τον Όμιλο. Το κόστος εξαγοράς υπολογίζεται σαν η εύλογη αξία των περιουσιακών στοιχείων που εκχωρούνται, των χρηματοοικονομικών προϊόντων που έχουν εκδοθεί και των υποχρεώσεων που έχουν αναληφθεί ή υφίστανται κατά την ημερομηνία της συναλλαγής πλέον των εξόδων που σχετίζονται με την εξαγορά. Τα περιουσιακά στοιχεία που έχουν αποκτηθεί, οι υποχρεώσεις και οι ενδεχόμενες υποχρεώσεις που έχουν αναληφθεί σε ένα επιχειρησιακό συνδυασμό αρχικά αναγνωρίζονται στην εύλογη τους αξία στην ημερομηνία της εξαγοράς άσχετα με τυχόν ποσοστό δικαιωμάτων μειοψηφίας. Η διαφορά μεταξύ του κόστους απόκτησης και του μεριδίου του Ομίλου στα καθαρά περιουσιακά στοιχεία που αποκτήθηκαν καταγράφεται σαν υπεραξία. Αν το κόστος εξαγοράς είναι μικρότερο από την εύλογη αξία των καθαρών περιουσιακών στοιχείων που αποκτήθηκαν, η διαφορά καταχωρείται απ ευθείας στα αποτελέσματα (σημ. 2.6).

Σημειώσεις επί των ενοποιημένων οικονομικών καταστάσεων



ΕΛΛΗΝΙΚΑ ΠΕΤΡΕΛΙΑ Α.Ε
Ενοποιημένες οικονομικές καταστάσεις
για τη χρήση που έληξε την 31 Δεκεμβρίου 2007
(Ποσά σε χιλιάδες Ευρώ)

Συναλληλαγές μεταξύ εταιρειών του ομίλου και μη πραγματοποιηθέντα κέρδη που σχετίζονται με συναλληλαγές μεταξύ εταιρειών του Ομίλου απαλείφονται. Μη πραγματοποιηθείσες ζημίες επίσης απαλείφονται αλλήλ θεωρούνται σαν ένδειξη απομείωσης του περιουσιακού στοιχείου που μεταβιβάζεται. Οι λογιστικές αρχές των θυγατρικών εταιρειών έχουν τροποποιηθεί όπου ήταν αναγκαίο για να συμφωνούν με τις λογιστικές αρχές του ομίλου.

(β) Κοινοπραξίες

Τα συμφέροντα του Ομίλου σε κοινοπραξίες λογιστικοποιούνται με αναλογική ενοποίηση.

Ο Όμιλος ενοποιεί το μερίδιο του στα επί μέρους στοιχεία εσόδων και εξόδων, περιουσιακών στοιχείων και υποχρεώσεων και ταμειακών ροών γραμμή με γραμμή με τα αντίστοιχα στοιχεία των οικονομικών καταστάσεων του ομίλου.

Ο Όμιλος αναγνωρίζει το μερίδιο κέρδους ή ζημίας από την πώληση περιουσιακών στοιχείων στην κοινοπραξία στο μέτρο που η ζημία ή το κέρδος αναλογεί στα λοιπά μέλη της κοινοπραξίας. Ο Όμιλος δεν αναγνωρίζει κέρδη ή ζημίες από την αγορά περιουσιακών στοιχείων από την κοινοπραξία μέχρι που να μεταπωλήσει το περιουσιακό στοιχείο σε τρίτο πρόσωπο. Ζημία από τέτοια συναλληλαγή αναγνωρίζεται άμεσα αν αποτελεί ένδειξη μείωσης της ρευστοποιήσιμης αξίας στοιχείων κυκλοφορούντος ενεργητικού ή ζημία απομείωσης. Οι λογιστικές αρχές των κοινοπραξιών έχουν τροποποιηθεί όπου ήταν αναγκαίο για να συμφωνούν με αυτές του Ομίλου. Στην παρούσα χρονική στιγμή ο Όμιλος δεν έχει τέτοιες περιπτώσεις.

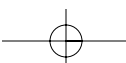
(γ) Συνδεδεμένες επιχειρήσεις

Οι συνδεδεμένες επιχειρήσεις είναι νομικά πρόσωπα στα οποία ο Όμιλος εξασκεί σημαντική αλληλόδοξη καθοριστική εξουσία που συνοδεύεται συνήθως από μετοχικά δικαιώματα μετά ψήφου από 20% - 50%. Το κόστος της επένδυσης στις συνδεδεμένες επιχειρήσεις υπολογίζεται με τη μέθοδο της καθαρής θέσης και αρχικά αναγνωρίζονται στο κόστος. Το κόστος επένδυσης του ομίλου σε συνδεδεμένες επιχειρήσεις περιλαμβάνει και την υπεραξία (μετά την αφαίρεση συσσωρευμένης απομείωσης) που υπολογίζεται κατά την εξαγορά. (σημ. 2.6)

Το μερίδιο του Ομίλου στα κέρδη ή ζημίες μετά την απόκτηση καταχωρούνται στα αποτελέσματα και το μερίδιο της μεταβολής στα αποθεματικά αναγνωρίζεται στα αποθεματικά. Οι συνοδικές μεταβολές μετά την εξαγορά αντισταθμίζονται με το κόστος αγοράς. Όταν το μερίδιο του Ομίλου στις ζημίες μετά την εξαγορά υπερβεί το κόστος απόκτησης περιλαμβανομένων τυχόν απαιτήσεων χωρίς εξασφάλιση ο όμιλος δεν αναγράφει περαιτέρω ζημίες εκτός αν έχει αναλάβει υποχρεώσεις ή έχει προβεί σε πληρωμές για λογαριασμό της συνδεδεμένης επιχείρησης.

Μη πραγματοποιηθέντα κέρδη σχετιζόμενα με συναλληλαγές μεταξύ του Ομίλου και των συνδεδεμένων επιχειρήσεων απαλείφονται στο ποσοστό συμμετοχής του ομίλου στην συνδεδεμένη επιχείρηση. Μη πραγματοποιηθέντα κέρδη επίσης απαλείφονται εκτός αν η συναλληλαγή αποτελεί ένδειξη απαξίωσης του περιουσιακού στοιχείου που μεταβιβάζεται. Οι λογιστικές αρχές των συνδεδεμένων

Σημειώσεις επί των ενοποιημένων οικονομικών καταστάσεων



επιχειρήσεων έχουν τροποποιηθεί όπου ήταν αναγκαίο για να εξασφαλιστεί συνάφεια με τις λογιστικές αρχές του Ομίλου.

2.3 Πληροφόρηση κατά τομέα

Ως επιχειρηματικός τομέας ορίζεται μία ομάδα περιουσιακών στοιχείων και λειτουργιών που παρέχουν προϊόντα και υπηρεσίες, τα οποία υπόκεινται σε διαφορετικούς κινδύνους και αποδόσεις από εκείνα άλλων επιχειρηματικών τομέων. Ως γεωγραφικός τομέας, ορίζεται μία γεωγραφική περιοχή, στην οποία παρέχονται προϊόντα και υπηρεσίες και η οποία υπόκειται σε διαφορετικούς κινδύνους και αποδόσεις από άλλες περιοχές.

2.4 Συναλλαγματικές μετατροπές

(α) Λειτουργικό νόμισμα και νόμισμα αναφοράς

Τα στοιχεία των οικονομικών καταστάσεων κάθε μίας από τις εταιρείες του Ομίλου καταχωρούνται με βάση το κύριο νόμισμα του οικονομικού περιβάλλοντος, στο οποίο η κάθε εταιρεία λειτουργεί («λειτουργικό νόμισμα»). Οι ενοποιημένες οικονομικές καταστάσεις παρουσιάζονται σε Ευρώ, που είναι το λειτουργικό νόμισμα και το νόμισμα αναφοράς του Ομίλου.

(β) Συναλλαγές και υπόλοιπα

Οι συναλλαγές σε ξένα νομίσματα μετατρέπονται στο λειτουργικό νόμισμα με βάση τις ισοτιμίες που ισχύουν κατά την ημερομηνία των συναλλαγών. Κέρδη και ζημιές από συναλλαγματικές διαφορές οι οποίες προκύπτουν από την εκκαθάριση τέτοιων συναλλαγών κατά τη διάρκεια της περιόδου και από τη μετατροπή των χρηματοοικονομικών στοιχείων που εκφράζονται σε ξένο νόμισμα με τις ισχύουσες ισοτιμίες κατά την ημερομηνία ισολογισμού, διαγράφονται στα αποτελέσματα εκτός από την περίπτωση που μεταφέρονται απ ευθείας στην καθαρή θέση λόγω του ότι αναφέρονται σε πράξεις αντιστάθμισης κινδύνων χρηματοροών και σε πράξεις αντιστάθμισης κινδύνων καθαρών επενδύσεων.

Αλληλαγές στην εύλογη αξία χρηματοοικονομικών χρεογράφων σε ξένο νόμισμα που έχουν χαρακτηριστεί σαν διαθέσιμα προς πώληση αναλύονται σε συναλλαγματικές διαφορές που προέρχονται από την διαφοροποίηση της καθαρής αξίας του χρεογράφου και λοιπές αλληλαγές που προέρχονται από τη λογιστική αξία. Οι συναλλαγματικές διαφορές διαγράφονται στα αποτελέσματα ενώ οι λοιπές μεταφέρονται απ ευθείας στην καθαρή θέση.

Συναλλαγματικές διαφορές σε μη χρηματοοικονομικά στοιχεία του ενεργητικού και παθητικού περιλαμβάνονται στα κέρδη ή ζημιές από την αλληλαγή στην εύλογη αξία. Συναλλαγματικές διαφορές μη χρηματοοικονομικά στοιχεία του ενεργητικού και παθητικού όπως μετοχές σε εύλογη αξία μέσω των αποτελεσμάτων διαγράφονται στα αποτελέσματα σαν μέρος του κέρδους ή της ζημίας από μεταβολή στην εύλογη αξία. Συναλλαγματικές διαφορές από μη χρηματοοικονομικά στοιχεία όπως μετοχές που χαρακτηρίζονται σαν διαθέσιμες προς πώληση καταχωρούνται στο αποθεματικό από την εύλογη αξία που περιλαμβάνεται στην καθαρή θέση.

Σημειώσεις επί των ενοποιημένων οικονομικών καταστάσεων

ΕΛΛΗΝΙΚΑ ΠΕΤΡΕΛΙΑ Α.Ε
Ενοποιημένες οικονομικές καταστάσεις
για τη χρήση που έληξε την 31 Δεκεμβρίου 2007
(Ποσά σε χιλιάδες Ευρώ)

(γ) Εταιρείες του Ομίλου

Τα αποτελέσματα και η χρηματοοικονομική θέση όρων των θυγατρικών του Ομίλου (καμμία από τις οποίες δεν λειτουργεί με νόμισμα υψηλού πληθωρισμού) που έχουν λειτουργικό νόμισμα διαφορετικό από το νόμισμα αναφοράς μετατρέπονται στο νόμισμα αναφοράς ως ακολούθως:

(i) Στοιχεία ενεργητικού και παθητικού του κάθε ισολογισμού που παρουσιάζεται μετατρέπονται με την ισοτιμία της ημερομηνίας του ισολογισμού.

(ii) Έσοδα και έξοδα για κάθε λογαριασμό αποτελεσμάτων μετατρέπονται με μέσες ισοτιμίες (εκτός αν οι μέσες τιμές δεν αποτελούν καλή προσέγγιση της συσσωρευτικής επίδρασης που προέρχεται από τις ισοτιμίες της ημέρας που γίνονται οι συναλλαγές στην οποία περίπτωση χρησιμοποιούνται οι συναλλαγές της ημερομηνίας που γίνεται η συναλλαγή).

(iii) Όλες οι συναλλαγματικές διαφορές που προκύπτουν αναγνωρίζονται σαν ξεχωριστή κίνηση στην καθαρή θέση.

Στην ενοποίηση όλες οι συναλλαγματικές διαφορές που προκύπτουν από την μετατροπή του κόστους των επενδύσεων σε δραστηριότητες του εξωτερικού καθώς επίσης και από δανεισμό και άλλα χρηματοοικονομικά εργαλεία σε συναλλαγμα που προορίζονται για αντιστάθμιση κινδύνων μεταφέρονται στα αποτελέσματα. Όταν μια δραστηριότητα του εξωτερικού πωληθεί συναλλαγματικές διαφορές που είχαν καταχωρηθεί στην καθαρή θέση μεταφέρονται στα αποτελέσματα σαν μέρος του κέρδους ή της ζημίας από την πώληση.

Υπεραξίες και τροποποιήσεις της εύλογης αξίας που προέρχονται από την απόκτηση ξένων εταιρειών θεωρούνται σαν στοιχεία του ενεργητικού και παθητικού της ξένης εταιρείας και αποτιμούνται με την ισοτιμία της ημερομηνίας του ισολογισμού.

2.5 Ενσώματα πάγια

Τα ενσώματα πάγια αναγράφονται στο κόστος κτήσεως μείον συσσωρευμένες αποσβέσεις και απομείωση με εξαίρεση τα γήπεδα τα οποία αποτιμούνται στο κόστος μείον απομείωση. Το κόστος κτήσεως περιλαμβάνει όλες τις άμεσα επιρριπτές δαπάνες για την απόκτηση των περιουσιακών στοιχείων.

Μεταγενέστερες δαπάνες καταχωρούνται σε επαύξηση της λογιστικής αξίας των ενσωμάτων παγίων ή ως ξεχωριστό πάγιο μόνον εάν είναι πιθανό μελλοντικά οικονομικά οφέλη σχετιζόμενα με το πάγιο να εισρεύσουν στον Όμιλο και το κόστος τους μπορεί να επιμετρηθεί αξιόπιστα. Το κόστος επισκευών και συντηρήσεων διαγράφεται στα αποτελέσματα όταν πραγματοποιείται εκτός από το κόστος της περιοδικής γενικής συντήρησης των διυλιστηρίων που κεφαλαιοποιείται και διαγράφεται στα αποτελέσματα με τη σταθερή μέθοδο στην περίοδο που καλύπτει η συντήρηση.

Οι αποσβέσεις των άθλων στοιχείων των ενσωμάτων παγίων υπολογίζονται με την σταθερή μέθοδο μέσα στην ωφέλιμη ζωή τους που έχει ως εξής:

Σημειώσεις επί των ενοποιημένων οικονομικών καταστάσεων

ΕΛΛΗΝΙΚΑ ΠΕΤΡΕΛΙΑ Α.Ε
Ενοποιημένες οικονομικές καταστάσεις
για τη χρήση που έληξε την 31 Δεκεμβρίου 2007
(Ποσά σε χιλιάδες Ευρώ)

– Οικόπεδα	Μηδέν	
– Κτίρια	13-20	έτη
– Εξειδικευμένες βιομηχανικές εγκαταστάσεις	7-15	έτη
– Μηχανήματα, εξοπλισμός και εξοπλισμός μεταφορών	5-8	έτη
– Υπολογιστές	3-5	έτη
– Πλοίο μεταφοράς LPG	10	έτη
– Πλοίο μεταφοράς λευκών προϊόντων	17	έτη

Οι υπολειμματικές αξίες και η ωφέλιμη ζωή των ενσωμάτων παγίων υπόκεινται σε επανεξέταση σε κάθε ημερομηνία ισολογισμού.

Όταν η λογιστική αξία των ενσωμάτων παγίων υπερβαίνει την ανακτήσιμη αξία, η διαφορά (απομείωση) καταχωρείται άμεσα ως έξοδο στα αποτελέσματα.

Κέρδη ή ζημιές από την πώληση ενσωμάτων παγίων, καθορίζονται από τη διαφορά μεταξύ του τιμήματος που λαμβάνεται και της λογιστικής τους καθαρής αξίας. Τα κέρδη ή οι ζημιές αυτές διαγράφονται στα αποτελέσματα σαν μέρος των καθαρών λοιπών εσόδων (εξόδων).

Κεφαλαιοποίηση τόκων

Χρηματοοικονομικά έξοδα που αφορούν στην αγορά ή κατασκευή στοιχείων παγίου ενεργητικού κεφαλαιοποιούνται για το χρονικό διάστημα που απαιτείται μέχρι την ολοκλήρωση της κατασκευής.

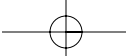
Έξοδα δανεισμού κεφαλαιοποιούνται αν τα κεφάλαια που αντλήθηκαν χρησιμοποιήθηκαν ειδικά για την απόκτηση παγίων περιουσιακών στοιχείων. Αν τα κεφάλαια αντλήθηκαν γενικά και χρησιμοποιήθηκαν για την απόκτηση παγίων περιουσιακών στοιχείων, το μέρος των εξόδων δανεισμού που κεφαλαιοποιείται καθορίζεται εφαρμόζοντας ένα συντελεστή κεφαλαιοποίησης επί του κόστους απόκτησης του παγίου. Όλα τα υπόλοιπα έξοδα δανεισμού διαγράφονται στα αποτελέσματα.

2.6 Άυλα περιουσιακά στοιχεία

(α) Υπεραξία

Η υπεραξία αντιπροσωπεύει τη διαφορά μεταξύ του κόστους εξαγοράς και της εύλογης αξίας του μεριδίου του Ομίλου επί της καθαρής θέσης της θυγατρικής / συνδεδεμένης επιχείρησης κατά την ημερομηνία της εξαγοράς. Η υπεραξία ελέγχεται ετησίως για απομείωση και αναγνωρίζεται στο κόστος μείον συσσωρευμένη απομείωση. Κέρδη ή ζημιές από υπεραξία δεν αντιστρέφονται. Κέρδη ή ζημιές από την πώληση μιας θυγατρικής περιλαμβάνουν το υπόλοιπο της υπεραξίας που σχετίζεται με τη συγκεκριμένη προς πώληση θυγατρική. Στην περίπτωση κατά την οποία η εύλογη αξία του μεριδίου της Εταιρείας στα περιουσιακά στοιχεία της Εταιρείας που εξαγοράζεται κατά την ημερομηνία της απόκτησης είναι μεγαλύτερη από το κόστος αγοράς, προκύπτει αρνητική υπεραξία η οποία και αναγνωρίζεται απευθείας στα αποτελέσματα

Σημειώσεις επί των ενοποιημένων οικονομικών καταστάσεων



ΕΛΛΗΝΙΚΑ ΠΕΤΡΕΛΙΑ Α.Ε
Ενοποιημένες οικονομικές καταστάσεις
για τη χρήση που έληξε την 31 Δεκεμβρίου 2007
(Ποσά σε χιλιάδες Ευρώ)

(β) Δικαιώματα και άδειες

Δικαιώματα για τη χρήση τεχνολογίας για τη νέα μονάδα πολυπροπυλενίου έχουν καταχωρηθεί στο κόστος απόκτησης και έχουν κεφαλαιοποιηθεί σύμφωνα με το IAS 38 Άυλα περιουσιακά στοιχεία. Τα δικαιώματα αυτά έχουν συγκεκριμένη διάρκεια ζωής και παρουσιάζονται στο κόστος μείον συσσωρευμένες αποσβέσεις. Η απόσβεση υπολογίζεται σύμφωνα με τη σταθερή μέθοδο για να καταναίμει το κόστος των δικαιωμάτων στην διάρκεια ζωής (15 χρόνια).

(γ) Λογισμικό

Το κόστος λογισμικού περιλαμβάνει το κόστος αγοράς λογιστικών προγραμμάτων

Το κόστος των αδειών για τη χρήση λογισμικού κεφαλαιοποιείται με βάση το κόστος απόκτησης και ανάπτυξης του συγκεκριμένου λογισμικού. Τα κόστη αυτά αποσβένονται κατά τη διάρκεια της ωφέλιμης ζωής τους. (3 χρόνια).

(δ) Δαπάνες έρευνας

Οι δαπάνες που σχετίζονται με την αγορά αδειών έρευνας υδρογονανθράκων συμπεριλαμβάνονται στα άυλα περιουσιακά στοιχεία και αποσβένονται κατά τη διάρκεια της περιόδου της σχετικής άδειας.

2.7 Έρευνα και αξιολόγηση ορυκτών πόρων

Πάγια στοιχεία ενεργητικού έρευνας και αξιολόγησης

Κατά τη διάρκεια της περιόδου έρευνας και πριν προκύψει εμπορικά εκμεταλλεύσιμη ανακάλυψη, οι δαπάνες της έρευνας και αξιολόγησης πετρελαίου και φυσικού αερίου εξοδοποιούνται. Γεωλογικά και γεωφυσικά κόστη όπως και κόστη άμεσα συνδεδεμένα με μια έρευνα εξοδοποιούνται άμεσα. Τα κόστη απόκτησης δικαιωμάτων έρευνας κεφαλαιοποιούνται στα ασώματα πάγια και αποσβένονται στη διάρκεια της σχετικής άδειας ή ανάλογα με την πρόοδο των εργασιών αν διαφοροποιούνται σημαντικά.

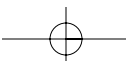
Ανάπτυξη ενσώματων και ασώματων παγίων ενεργητικού

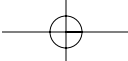
Δαπάνες για την κατασκευή, εγκατάσταση ή ολοκλήρωση έργων υποδομής όπως πηλατόρμες, αγωγοί και οι γεωτρήσεις εμπορικά αποδεδειγμένων περιοχών ανάπτυξης κεφαλαιοποιούνται μέσα στα ασώματα και ενσώματα πάγια ανάλογα με τη φύση τους. Όταν η περίοδος ανάπτυξης ολοκληρωθεί σε ένα συγκεκριμένο κοίτασμα τότε μεταφέρεται στα στοιχεία παραγωγής. Καμία απόσβεση δεν χρεώνεται στη φάση της ανάπτυξης.

Πάγια στοιχεία ενεργητικού παραγωγής πετρελαίου και αερίου

Τα πάγια στοιχεία πετρελαίου και αερίου θεωρούνται συσσωρευόμενα ενσώματα στοιχεία δαπανών ανάπτυξης σχετιζόμενες με την παραγωγή αποδεδειγμένων αποθεμάτων.

Σημειώσεις επί των ενοποιημένων οικονομικών καταστάσεων





ΕΛΛΗΝΙΚΑ ΠΕΤΡΕΛΙΑ Α.Ε
Ενοποιημένες οικονομικές καταστάσεις
για τη χρήση που έληξε την 31 Δεκεμβρίου 2007
(Ποσά σε χιλιάδες Ευρώ)

Αποσβέσεις παγίων στοιχείων ενεργητικού

Τα πάγια στοιχεία πετρελαίου και αερίου αποσβένονται με τη μέθοδο των συντελεστών ανά μονάδα παραγωγής. Οι συντελεστές ανά μονάδα παραγωγής βασίζονται σε αποδεδειγμένα αποθέματα, τα οποία είναι πετρέλαιο, αέριο και άλλα ορυκτά αποθέματα τα οποία εκτιμάται ότι θα ανακτηθούν από τις υπάρχουσες υποδομές με τη χρήση των τρεχουσών μεθόδων εκμετάλλευσης. Οι ποσότητες πετρελαίου και αερίου θεωρούνται παραχθέντες από τη στιγμή που μετρηθούν με όργανα μέτρησης στο συμβατικό σημείο μεταβίβασης στον αγοραστή ή στα σημεία διεξαγωγής της πώλησης και συγκεκριμένα στη βαλβίδα εξόδου της δεξαμενής αποθήκευσης της περιοχής του κοιτάσματος.

Απομείωση – Πάγια στοιχεία ενεργητικού έρευνας και αξιολόγησης

Κόστη απόκτησης δικαιωμάτων έρευνας εξετάζονται για απομείωση όταν στοιχεία και περιστάσεις υποδεικνύουν απομείωση. Για τους σκοπούς της αποτίμησης της απομείωσης αυτά τα κόστη απόκτησης δικαιωμάτων έρευνας τα οποία υποβάλλονται σε εξέταση για απομείωση, ομαδοποιούνται στις υπάρχουσες μονάδες δημιουργίας ταμιακών ροών (ΜΔΤΡ) των παραγωγικών κοιτασμάτων που ανήκουν στην ίδια γεωγραφική περιφέρεια.

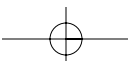
Απομείωση – Αποδεδειγμένα πάγια στοιχεία ενεργητικού πετρελαίου και αερίου και ασώματα πάγια

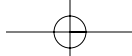
Αποδεδειγμένα ενσώματα πάγια στοιχεία πετρελαίου και αερίου και ασώματα πάγια, εξετάζονται για απομείωση όταν γεγονότα ή αλληλαγές των περιστάσεων υποδεικνύουν ότι το τρέχον υπόλοιπο του παγίου δεν πρόκειται να ανακτηθεί. Μια ζημία απομείωσης αναγνωρίζεται όταν το τρέχον υπόλοιπο του παγίου υπερβαίνει το ανακτήσιμο ποσό. Το ανακτήσιμο ποσό είναι το μεγαλύτερο μεταξύ της εύλογης του αξίας μείον τα έξοδα διάθεσης και της αξίας χρήσης του. Για τους σκοπούς της αξιολόγησης της απομείωσης, τα πάγια στοιχεία ομαδοποιούνται στο κατώτατο επίπεδο για το οποίο υπάρχουν ξεχωριστά αναγνωρίσιμες ταμειακές ροές.

2.8 Απομείωση αξίας περιουσιακών στοιχείων.

Τα περιουσιακά στοιχεία που έχουν απροσδιόριστη ωφέλιμη ζωή, δεν αποσβένονται και υπόκεινται σε έλεγχο απομείωσης ετησίως και επίσης όταν κάποια γεγονότα ή αλληλαγές στις συνθήκες καταδεικνύουν ότι η λογιστική αξία μπορεί να μην είναι ανακτήσιμη. Τα περιουσιακά στοιχεία που αποσβένονται υπόκεινται σε έλεγχο απομείωσης της αξίας τους όταν υπάρχουν ενδείξεις ότι οι λογιστική αξία τους δεν θα ανακτηθεί. Ζημία απομείωσης αναγνωρίζεται για το ποσό για το οποίο η λογιστική αξία του παγίου υπερβαίνει την ανακτήσιμη αξία του. Η ανακτήσιμη αξία είναι η μεγαλύτερη αξία μεταξύ εύλογης αξίας μειωμένη με το απαιτούμενο για την πώληση κόστος και αξίας χρήσεως. (παρούσα αξία χρηματοροών που αναμένεται να δημιουργηθούν με βάση την εκτίμηση της διοίκησης για τις μελλοντικές οικονομικές και λειτουργικές συνθήκες.) Για την εκτίμηση των ζημιών απομείωσης τα περιουσιακά στοιχεία εντάσσονται στις μικρότερες δυνατές μονάδες δημιουργίας ταμιακών ροών. Μη χρηματοοικονομικά στοιχεία εκτός από υπεραξία που έχουν υποστεί απομείωση επανεκτιμούνται για πιθανή αντιστροφή της απομείωσης σε κάθε ημερομηνία ισολογισμού.

Σημειώσεις επί των ενοποιημένων οικονομικών καταστάσεων





ΕΛΛΗΝΙΚΑ ΠΕΤΡΕΛΙΑ Α.Ε
 Ενοποιημένες οικονομικές καταστάσεις
 για τη χρήση που έληξε την 31 Δεκεμβρίου 2007
 (Ποσά σε χιλιάδες Ευρώ)

2.9 Χρηματοοικονομικά περιουσιακά στοιχεία

Οι επενδύσεις του Ομίλου ταξινομούνται στις παρακάτω κατηγορίες: Χρηματοοικονομικά στοιχεία σε εύληγη αξία μέσω αποτελεσμάτων, επενδύσεις διαθέσιμες προς πώληση και δάνεια και απαιτήσεις. Η ταξινόμηση εξαρτάται από το σκοπό για τον οποίο αποκτήθηκε η επένδυση. Η Διοίκηση προσδιορίζει την ταξινόμηση κατά την αρχική αναγνώριση και επανεξετάζει την ταξινόμηση σε κάθε ημερομηνία ισολογισμού.

(α) Χρηματοοικονομικά στοιχεία σε εύληγη αξία μέσω αποτελεσμάτων

Χρηματοοικονομικό στοιχείο περιλαμβάνεται σε αυτήν την κατηγορία εάν αποκτάται με σκοπό να πωληθεί σε σύντομο χρονικό διάστημα ή αν έχει χαρακτηριστεί έτσι από τη διοίκηση. Παράγωγα επίσης περιλαμβάνονται στην κατηγορία προς πώληση εκτός εάν προορίζονται για αντιστάθμιση κινδύνων. Περιουσιακά στοιχεία σε αυτήν την κατηγορία περιλαμβάνονται στο κυκλοφορούν ενεργητικό είτε εξαιτίας του ότι προορίζονται προς πώληση είτε προορίζονται να ρευστοποιηθούν εντός δώδεκα μηνών από την ημερομηνία του ισολογισμού.

(β) Δάνεια και απαιτήσεις

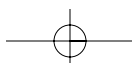
Περιλαμβάνει μη παράγωγα χρηματοοικονομικά περιουσιακά στοιχεία με πάγιες ή προσδιορισμένες πληρωμές, τα οποία δεν διαπραγματεύονται σε ενεργές χρηματαγορές και δεν υπάρχει πρόθεση πώλησης αυτών. Περιλαμβάνονται στο κυκλοφορούν ενεργητικό, εκτός από εκείνα με λήξεις μεγαλύτερες των 12 μηνών από την ημερομηνία ισολογισμού. Τα τελευταία συμπεριλαμβάνονται στα μη κυκλοφορούντα περιουσιακά στοιχεία. Τα δάνεια και οι απαιτήσεις συμπεριλαμβάνονται στις εμπορικές και άλλες απαιτήσεις στον ισολογισμό.

(γ) Διαθέσιμα προς πώληση χρηματοοικονομικά περιουσιακά στοιχεία

Περιλαμβάνει μη παράγωγα χρηματοοικονομικά περιουσιακά στοιχεία τα οποία είτε προσδιορίζονται σε αυτήν την κατηγορία, είτε δεν μπορούν να ενταχθούν σε κάποια άλλη από τις ανωτέρω κατηγορίες. Περιλαμβάνονται στα μη κυκλοφορούντα περιουσιακά στοιχεία εφόσον η Διοίκηση δεν έχει την πρόθεση να τα ρευστοποιήσει μέσα σε 12 μήνες από την ημερομηνία Ισολογισμού.

Οι αγορές και οι πωλήσεις επενδύσεων αναγνωρίζονται κατά την ημερομηνία της συναλλαγής που είναι και η ημερομηνία που ο Όμιλος δεσμεύεται να αγοράσει ή να πωλήσει την επένδυση. Οι επενδύσεις αρχικά αναγνωρίζονται στην εύληγη αξία τους πλέον των άμεσα επιρριπτέων στη συναλλαγή δαπανών για όλη τα χρηματοοικονομικά στοιχεία που αναγνωρίζονται στην εύληγη αξία μέσω αποτελεσμάτων. Οι επενδύσεις διαγράφονται όταν το δικαίωμα στις ταμειακές ροές από τις επενδύσεις λήγει ή μεταβιβάζεται και ο Όμιλος έχει μεταβιβάσει ουσιαδώς όλους τους κινδύνους και τις ανταμοιβές που συνεπάγεται η ιδιοκτησία. Τα χρηματοοικονομικά στοιχεία σε εύληγη αξία μέσω αποτελεσμάτων αποτιμώνται στην εύληγη αξία τους. Τα διαθέσιμα προς πώληση χρηματοοικονομικά περιουσιακά στοιχεία αποτιμώνται μεταγενέστερα σε κόστος μείον κόστος απομείωσης καθώς τα εργαλεία ιδίων κεφαλαίων δεν μπορούν να αποτιμηθούν με ακρίβεια. Δάνεια και απαιτήσεις αναγνωρίζονται στην παρούσα αξία με τη μέθοδο του πραγματικού επιτοκίου. Πραγματοποιηθέντα και εξ αποτιμήσεων κέρδη ή ζημιές που προκύπτουν από μεταβολή στην εύληγη αξία των στοιχείων

Σημειώσεις επί των ενοποιημένων οικονομικών καταστάσεων





ΕΛΛΗΝΙΚΑ ΠΕΤΡΕΛΙΑ Α.Ε
Ενοποιημένες οικονομικές καταστάσεις
για τη χρήση που έληξε την 31 Δεκεμβρίου 2007
(Ποσά σε χιλιάδες Ευρώ)

της κατηγορίας «χρηματοοικονομικά στοιχεία μέσω αποτελεσμάτων» καταχωρούνται στα αποτελέσματα στην περίοδο που ανακύπτουν. Τα κέρδη ή ζημιές εξ αποτίμησης που προκύπτουν από την μεταβολή στην εύλογη αξία μη χρηματοοικονομικών στοιχείων που είναι διαθέσιμα προς πώληση καταχωρούνται απευθείας στην καθαρή θέση. Όταν επενδύσεις διαθέσιμες προς πώληση πωληθούν ή απομειωθούν η συσσωρευμένη μεταβολή στην εύλογη αξία τους μεταφέρεται στα αποτελέσματα σαν κέρδη ή ζημιές από επενδύσεις σε χρεόγραφα.

Οι εύλογες αξίες των χρηματοοικονομικών περιουσιακών στοιχείων που είναι διαπραγματεύσιμα σε ενεργές αγορές προσδιορίζονται από τις τρέχουσες τιμές ζήτησης. Για τα μη διαπραγματεύσιμα στοιχεία οι εύλογες αξίες προσδιορίζονται με τη χρήση τεχνικών αποτίμησης όπως ανάλυση πρόσφατων συναλλαγών, συγκρίσιμων στοιχείων που διαπραγματεύονται και προεξόφληση ταμειακών ροών που εξειδικεύονται να απεικονίζουν τις πραγματικές συνθήκες του εκδότη.

Σε κάθε ημερομηνία ισολογισμού ο Όμιλος εκτιμά αν υπάρχουν αντικειμενικές ενδείξεις που να οδηγούν στο συμπέρασμα ότι τα χρηματοοικονομικά περιουσιακά στοιχεία έχουν υποστεί απομείωση. Για μετοχές εταιρειών που έχουν ταξινομηθεί ως χρηματοοικονομικά στοιχεία διαθέσιμα προς πώληση, τέτοια ένδειξη συνιστά η σημαντική ή παρατεταμένη μείωση της εύλογης αξίας σε σχέση με το κόστος κτήσεως. Αν στοιχειοθετείται απομείωση, η σωρευμένη στα ίδια κεφάλαια ζημιά που είναι η διαφορά μεταξύ κόστους κτήσεως και εύλογης αξίας, μεταφέρεται στα αποτελέσματα. Οι ζημιές απομείωσης των συμμετοχικών τίτλων που καταχωρούνται στα αποτελέσματα δεν αναστρέφονται μέσω των αποτελεσμάτων.

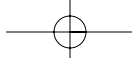
2.10 Παράγωγα χρηματοοικονομικά στοιχεία και δραστηριότητες αντιστάθμισης κινδύνων

Ο Όμιλος χρησιμοποιεί παράγωγα χρηματοοικονομικά εργαλεία για να αντισταθμίσει τους κινδύνους που συνδέονται με τη μελλοντική διακύμανση τιμών. Αυτά τα παράγωγα χρηματοοικονομικά εργαλεία αναγνωρίζονται αρχικά στην εύλογη τους αξία στην ημερομηνία συμβάσεως και μεταγενέστερα επιμετρούνται στην εύλογή τους αξία. Η μέθοδος αναγνώρισης του κέρδους ή ζημιάς που απορρέει από την παραπάνω αποτίμηση εξαρτάται στο κατά πόσον αυτά τα παράγωγα χρηματοοικονομικά εργαλεία έχουν προσδιοριστεί ως εργαλεία αντιστάθμισης κινδύνου και τη φύση του αντικειμένου αντιστάθμισης.

Ο Όμιλος καταγράφει κατά την ημερομηνία συναλλαγής τη σχέση μεταξύ του αντισταθμιστικού εργαλείου και του αντικειμένου αντιστάθμισης καθώς και του σκοπού αντιστάθμισης κινδύνου και της στρατηγικής υλοποίησης συναλλαγών αντιστάθμισης κινδύνου. Ο Όμιλος καταγράφει επίσης το αρχικό σκεπτικό αντιστάθμισης κινδύνου καθώς και κατά τη διάρκεια των συναλλαγών το κατά πόσο τα εργαλεία που χρησιμοποιούνται σε αυτές τις συναλλαγές είναι αποτελεσματικά στο να αντισταθμίζουν διακυμάνσεις στις εύλογες αξίες ή στις ταμειακές ροές των αντικειμένων αντιστάθμισης.

Το 2006 ο Όμιλος έχει συνάψει συμφωνίες χρηματοοικονομικών εργαλείων που έχουν προσδιοριστεί ως πράξεις αντιστάθμισης ταμειακών ροών. Το μέρος των αλλαγών στην εύλογη αξία που αναλογεί στην αποτελεσματική αντιστάθμιση του κινδύνου, αναγνωρίζεται σε ειδικό αποθεματικό των ιδίων κεφαλαίων. Οποιοδήποτε κέρδος ή ζημιά απορρέει από κινήσεις στην εύλογη αξία που αναλογεί στην αποτελεσματική αντιστάθμιση κινδύνων, αναγνωρίζεται άμεσα στα αποτελέσματα της Εταιρείας (Κατάσταση αποτελεσμάτων). Τα συσσωρευμένα ποσά στο αποθεματικό ιδίων κεφαλαίων

Σημειώσεις επί των ενοποιημένων οικονομικών καταστάσεων



ΕΛΛΗΝΙΚΑ ΠΕΤΡΕΛΙΑ Α.Ε
Ενοποιημένες οικονομικές καταστάσεις
για τη χρήση που έληξε την 31 Δεκεμβρίου 2007
(Ποσά σε χιλιάδες Ευρώ)

ων ανακυκλώνονται μέσω της Κατάστασης Αποτελεσμάτων στις περιόδους όπου το αντικείμενο αντιστάθμισης επηρεάζει το αποτέλεσμα (όταν λαμβάνει χώρα η προβλεπόμενη προς αντιστάθμιση συναλλαγή).

Τα παράγωγα χρηματοοικονομικά εργαλεία που δεν προσδιορίζονται ως εργαλεία αντιστάθμισης κινδύνου και δεν πληρούν τις προϋποθέσεις λογιστικής αντιστάθμισης κινδύνου ταξινομούνται ως παράγωγα προς πώληση και επιμετρούνται στην εύληγη αξία μέσω της κατάστασης αποτελεσμάτων. Διακυμάνσεις στην εύληγη αξία αυτών των παραγώγων που δεν τηρούν τις προϋποθέσεις λογιστικής αντιστάθμισης κινδύνου αναγνωρίζονται άμεσα στην κατάσταση αποτελεσμάτων στην κατηγορία «Λοιπά έσοδα / έξοδα» ή στο «Κόστος Πωληθέντων» (βλέπε σημ. 20).

2.11 Κρατικές επιχορηγήσεις

Επιχορηγήσεις που σχετίζονται με πάγια περιουσιακά στοιχεία αρχικά αναγνωρίζονται σαν έσοδα επομένων περιόδων και συμπεριλαμβάνονται στις βραχυπρόθεσμες υποχρεώσεις ως κρατικές επιχορηγήσεις. Μετά πιστώνονται στα αποτελέσματα κατά τη διάρκεια της ωφέλιμης ζωής των παγίων που αναφέρονται σε άμεση σχέση με τις αποσβέσεις του συγκεκριμένου παγίου.

Λοιπές επιχορηγήσεις οι οποίες έχουν παρασχεθεί στην εταιρεία για να επιστραφούν κάτω από ορισμένες συνθήκες παρουσιάζονται σαν μακροπρόθεσμες υποχρεώσεις μέχρι που η πιθανότητα επιστροφής των γίνει πολύ μικρή. Τότε καταχωρούνται σαν ενδεχόμενες υποχρεώσεις μέχρι που η πιθανότητα επιστροφής των γίνει πολύ απομακρυσμένη.

2.12 Αποθέματα

Τα αποθέματα αποτιμώνται στην χαμηλότερη αξία μεταξύ κόστους κτήσεως και καθαρής ρευστοποιήσιμης αξίας. Η καθαρή ρευστοποιήσιμη αξία εκτιμάται με βάση τις τρέχουσες τιμές πώλησης των αποθεμάτων στα πλαίσια της συνήθους δραστηριότητας αφαιρουμένων και των τυχόν εξόδων πώλησης όπου συντρέχει περίπτωση.

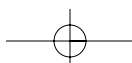
Το κόστος προσδιορίζεται με την μέθοδο του μέσου σταθμικού κόστους.

2.13 Εμπορικές και λοιπές απαιτήσεις

Οι απαιτήσεις από πελάτες με πιστωτικούς όρους από 30 – 90 μέρες αρχικά καταχωρούνται στην εύληγη αξία τους και μεταγενέστερα αποτιμώνται στο αναπόσβεστο κόστος με την χρήση του πραγματικού επιτοκίου, αφαιρουμένων και των ζημιών απομείωσης. Οι ζημιές απομείωσης αναγνωρίζονται όταν υπάρχει αντικειμενική ένδειξη ότι ο Όμιλος δεν είναι σε θέση να εισπράξει όλη τα ποσά που οφείλονται με βάση τους συμβατικούς όρους.

Οι εμπορικές απαιτήσεις περιλαμβάνουν συναλλαγματικές και γραμμάτια εισπρακτέα από τους πελάτες.

Σημειώσεις επί των ενοποιημένων οικονομικών καταστάσεων





ΕΛΛΗΝΙΚΑ ΠΕΤΡΕΛΙΑ Α.Ε
Ενοποιημένες οικονομικές καταστάσεις
για τη χρήση που έληξε την 31 Δεκεμβρίου 2007
(Ποσά σε χιλιάδες Ευρώ)

Σοβαρά προβλήματα του πελάτη, η πιθανότητα χρεοκοπίας ή οικονομική αναδιοργάνωση και η αδυναμία τακτικών πληρωμών θεωρούνται ενδείξεις ότι η απαίτηση έχει απομειωθεί. Το ποσό της πρόβλεψης απομείωσης είναι η διαφορά μεταξύ της λογιστικής αξίας των απαιτήσεων και της παρούσας αξίας των εκτιμώμενων μελλοντικών ταμειακών ροών, προεξοφλημένων με το πραγματικό επιτόκιο. Το ποσό της ζημιάς απομείωσης καταχωρείται ως έξοδο στα αποτελέσματα.

2.14 Ταμειακά διαθέσιμα και ισοδύναμα

Τα ταμειακά διαθέσιμα και ισοδύναμα περιλαμβάνουν τα μετρητά, τις καταθέσεις όψεως και προθεσμίας, τις βραχυπρόθεσμες μέχρι 3 μήνες επενδύσεις υψηλής ρευστοποίησης και χαμηλού ρίσκου.

2.15 Μετοχικό κεφάλαιο

Το μετοχικό κεφάλαιο περιλαμβάνει κοινές μετοχές της Εταιρείας. Άμεσα έξοδα για την έκδοση μετοχών, εμφανίζονται μετά την αφαίρεση του σχετικού φόρου εισοδήματος, σε μείωση του προϊόντος της έκδοσης.

2.16 Δανεισμός

Τα δάνεια καταχωρούνται αρχικά στην εύληγη αξία τους, μειωμένα με τα τυχόν άμεσα έξοδα για την πραγματοποίηση της συναλλαγής. Μεταγενέστερα αποτιμώνται στο αναπόσβεστο κόστος. Τυχόν διαφορά μεταξύ του εισπραχθέντος ποσού (καθαρό από σχετικά έξοδα) και της αξίας εξόφλησης αναγνωρίζεται στα αποτελέσματα κατά την διάρκεια του δανεισμού βάσει της μεθόδου του πραγματικού επιτοκίου.

Τα δάνεια χαρακτηρίζονται ως βραχυπρόθεσμες υποχρεώσεις εκτός εάν ο Όμιλος έχει το οριστικό δικαίωμα να αναβάλει την εξόφληση για τουλάχιστον 12 μήνες μετά την ημερομηνία του ισολογισμού.

Τραπεζικές υπεραναλήψεις περιλαμβάνονται στον βραχυπρόθεσμο δανεισμό στον ισολογισμό και στις επενδυτικές δραστηριότητες στην κατάσταση ταμειακών ροών.

2.17 Αναβαλλόμενη φορολογία

Ο αναβαλλόμενος φόρος εισοδήματος προσδιορίζεται με την μέθοδο της υποχρέωσης που προκύπτει από τις προσωρινές διαφορές μεταξύ της λογιστικής αξίας και της φορολογικής βάσης των περιουσιακών στοιχείων και των υποχρεώσεων που εμφανίζονται στις οικονομικές καταστάσεις. Αναβαλλόμενος φόρος εισοδήματος δεν λογίζεται εάν προκύπτει από την αρχική αναγνώριση στοιχείου ενεργητικού ή παθητικού σε συναλλαγή, εκτός επιχειρηματικής συνένωσης, η οποία όταν έγινε δεν επηρέασε ούτε το λογιστικό ούτε το φορολογικό κέρδος ή ζημία. Ο αναβαλλόμενος

Σημειώσεις επί των ενοποιημένων οικονομικών καταστάσεων

ΕΛΛΗΝΙΚΑ ΠΕΤΡΕΛΙΑ Α.Ε
Ενοποιημένες οικονομικές καταστάσεις
για τη χρήση που έληξε την 31 Δεκεμβρίου 2007
(Ποσά σε χιλιάδες Ευρώ)

φόρος προσδιορίζεται με τους φορολογικούς συντελεστές και νόμους που ισχύουν κατά την ημερομηνία του ισολογισμού και αναμένεται να ισχύσουν όταν οι αναβαλλόμενες φορολογικές απαιτήσεις θα πραγματοποιηθούν ή οι αναβαλλόμενες φορολογικές υποχρεώσεις θα αποπληρωθούν.

Οι αναβαλλόμενες φορολογικές απαιτήσεις αναγνωρίζονται στο βαθμό για τον οποίο ενδέχεται να υπάρξει μελλοντικό φορολογητέο κέρδος για την χρησιμοποίηση της προσωρινής διαφοράς που δημιουργεί την αναβαλλόμενη φορολογική απαίτηση.

2.18 Παροχές στο προσωπικό

(α) Υποχρεώσεις λόγω συντάξεων

Ο Όμιλος συμμετέχει σε διάφορα συνταξιοδοτικά προγράμματα. Τα προγράμματα αυτά χρηματοδοτούνται μέσω πληρωμών σε συνταξιοδοτικά ταμεία που προσδιορίζονται από περιοδικές αναλογιστικές μελέτες. Οι πληρωμές καθορίζονται από την Ελληνική νομοθεσία και τους κανονισμούς των ταμείων. Ο Όμιλος έχει τόσο προγράμματα καθορισμένων εισφορών όσο και προγράμματα καθορισμένων παροχών.

Πρόγραμμα καθορισμένων παροχών είναι ένα συνταξιοδοτικό πρόγραμμα το οποίο καθορίζει ένα συγκεκριμένο ποσό παροχής συντάξεως το οποίο θα εισπράξει ο εργαζόμενος όταν συνταξιοδοτηθεί το οποίο συνήθως εξαρτάται από ένα ή περισσότερους παράγοντες όπως η ηλικία τα χρόνια προϋπηρεσίας και το ύψος των αποδοχών

Πρόγραμμα καθορισμένων εισφορών είναι ένα συνταξιοδοτικό πρόγραμμα στα πλαίσια του οποίου ο Όμιλος πραγματοποιεί καθορισμένες πληρωμές σε ένα ξεχωριστό νομικό πρόσωπο. Ο Όμιλος δεν έχει καμία νομική υποχρέωση να πληρώσει επί πλέον εισφορές εάν το ταμείο δεν έχει επαρκή περιουσιακά στοιχεία για να πληρώσει σε όλους τους εργαζομένους τις παροχές που σχετίζονται με την υπηρεσία τους στην παρούσα και τις προηγούμενες χρονικές περιόδους.

Η υποχρέωση που καταχωρείται στον ισολογισμό για τα προγράμματα καθορισμένων παροχών είναι η παρούσα αξία της υποχρέωσης για την καθορισμένη παροχή μείον την εύλογη αξία των ενεργητικών στοιχείων του προγράμματος τις μεταβολές που προκύπτουν από τα μη αναγνωρισμένα αναλογιστικά κέρδη και ζημίες και το κόστος της προϋπηρεσίας. Η υποχρέωση της καθορισμένης παροχής υπολογίζεται ετησίως από ανεξάρτητο αναλογιστή με τη χρήση της μεθόδου της προβλεπόμενης πιστωτικής μονάδος (projected unit credit method). Η παρούσα αξία της υποχρέωσης καθορισμένων παροχών υπολογίζεται με προεξόφληση των μελλοντικών χρηματικών εκροών με συντελεστή προεξόφλησης το επιτόκιο των μακροπροθέσμων ομολόγων του Ελληνικού Δημοσίου που έχουν διάρκεια περίπου ίση με το συνταξιοδοτικό πρόγραμμα.

Τα συσσωρευμένα αναλογιστικά κέρδη και οι ζημίες που προκύπτουν από τις προσαρμογές με βάση τα ιστορικά δεδομένα και τις υποθέσεις της αναλογιστικής μελέτης και υπερβαίνουν το 10% της αξίας των περιουσιακών στοιχείων του προγράμματος ή το 10% της υποχρέωσης καθορισμένων εισφορών καταχωρούνται στα αποτελέσματα μέσα στον αναμενόμενο μέσο ασφαλιστικό χρόνο εργασίας των συμμετεχόντων στο πρόγραμμα.

Σημειώσεις επί των ενοποιημένων οικονομικών καταστάσεων

ΕΛΛΗΝΙΚΑ ΠΕΤΡΕΛΙΑ Α.Ε
Ενοποιημένες οικονομικές καταστάσεις
για τη χρήση που έληξε την 31 Δεκεμβρίου 2007
(Ποσά σε χιλιάδες Ευρώ)

Το κόστος προϋπηρεσίας καταχωρείται άμεσα στα αποτελέσματα με εξαίρεση την περίπτωση που οι μεταβολές του προγράμματος εξαρτώνται από τον εναπομένοντα χρόνο υπηρεσίας των εργαζομένων. Στην περίπτωση αυτή το κόστος προϋπηρεσίας καταχωρείται στα αποτελέσματα με την σταθερή μέθοδο μέσα στην περίοδο ωρίμανσης.

Για τα προγράμματα καθορισμένων εισφορών ο Όμιλος πληρώνει εισφορές σε ασφαλιστικά ταμεία του δημοσίου σε υποχρεωτική βάση. Ο Όμιλος δεν έχει άλλη υποχρέωση εφ' όσον έχει πληρώσει τις εισφορές του. Οι εισφορές αναγνωρίζονται σαν δαπάνες προσωπικού όταν οφείλονται. Εισφορές που προπληρώνονται αναγνωρίζονται σαν στοιχείο του ενεργητικού σε περίπτωση που υπάρχει δυνατότητα επιστροφής των χρημάτων ή συμψηφισμός με νέες οφειλές.

(β) Παροχές τερματισμού της απασχόλησης

Οι παροχές τερματισμού της απασχόλησης πληρώνονται όταν οι εργαζόμενοι αποχωρούν πριν την ημερομηνία συνταξιοδότησεως ή όταν ο εργαζόμενος αποχωρήσει οικειοθελώς με αντάλλαγμα αυτές τις παροχές. Ο Όμιλος καταχωρεί αυτές τις παροχές όταν δεσμεύεται, είτε όταν τερματίζει την απασχόληση υπάρχοντων εργαζομένων σύμφωνα με ένα λεπτομερές πρόγραμμα για το οποίο δεν υπάρχει πιθανότητα απόσυρσης, είτε όταν προσφέρει αυτές τις παροχές ως κίνητρο για εθελουσία αποχώρηση. Παροχές τερματισμού της απασχόλησης που οφείλονται 12 μήνες μετά την ημερομηνία του ισολογισμού προεξοφλούνται στην παρούσα αξία τους.

(γ) Παροχές σε συμμετοχικούς τίτλους ή με βάση την αξία των συμμετοχικών τίτλων

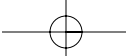
Ο Όμιλος έχει σε ισχύ ένα πρόγραμμα αποδοχών βασισμένο σε μετοχικούς τίτλους. Το συνολικό ποσό της δαπάνης κατά τη διάρκεια της περιόδου ωρίμανσης του δικαιώματος καθορίζεται με βάση την εύλογη αξία του προγράμματος κατά την περίοδο που προσφέρεται το δικαίωμα. Οι προϋποθέσεις που δεν σχετίζονται με την αγορά περιλαμβάνονται στις υποθέσεις για τον καθορισμό του αριθμού των δικαιωμάτων που αναμένεται να εξασκηθούν. Σε κάθε ημερομηνία ισολογισμού ο Όμιλος αναθεωρεί τις εκτιμήσεις για τον αριθμό των δικαιωμάτων που αναμένεται να εξασκηθούν. Αναγνωρίζει την επίδραση της αναθεώρησης των αρχικών εκτιμήσεων στα αποτελέσματα με ανάλογη προσαρμογή των ιδίων κεφαλαίων.

Κατά την άσκηση των δικαιωμάτων τα ποσά που εισπράττονται καθαρά από άμεσα έξοδα της συναλλαγής, καταχωρούνται στο μετοχικό κεφάλαιο (ονομαστική αξία) και στο αποθεματικό υπέρ το άρτιο.

2.19 Προμηθευτές και λοιπές υποχρεώσεις

Τα υπόλοιπα προμηθευτών και λοιπών υποχρεώσεων που εξοφλούνται κανονικά εντός 30-90 ημερών, αναγνωρίζονται στο κόστος που ταυτίζεται με την εύλογη αξία της μελλοντικής πληρωμής για τις αγορές αγαθών και υπηρεσιών που παρασχέθηκαν.

Σημειώσεις επί των ενοποιημένων οικονομικών καταστάσεων



ΕΛΛΗΝΙΚΑ ΠΕΤΡΕΛΙΑ Α.Ε
Ενοποιημένες οικονομικές καταστάσεις
για τη χρήση που έληξε την 31 Δεκεμβρίου 2007
(Ποσά σε χιλιάδες Ευρώ)

2.20 Προβλέψεις

Προβλέψεις για αποκατάσταση περιβάλλοντος, έξοδα αναδιοργάνωσης και νομικές υποθέσεις γίνονται όταν ο Όμιλος έχει νομικές ή άλλες συμβατικές υποχρεώσεις που απορρέουν από πράξεις του παρελθόντος, ή είναι πιθανόν να χρειασθούν μελλοντικές εκροές για την διευθέτηση αυτών των υποχρεώσεων και τα σχετικά ποσά μπορούν να υπολογισθούν με σχετική ακρίβεια. Προβλέψεις αναδιάρθρωσης περιλαμβάνουν πρόστιμα λόγω τερματισμού συμβάσεων μισθώσεων και αμοιβές λόγω εξόδου από την υπηρεσία εργαζομένων. Προβλέψεις δεν μπορεί να γίνουν για ενδεχόμενες μελλοντικές λειτουργικές ζημιές.

Οι προβλέψεις υπολογίζονται με βάση την παρούσα αξία των εκτιμήσεων της διοίκησης για τη δαπάνη που θα χρειαστεί για την διευθέτηση των αναμενόμενων υποχρεώσεων κατά την ημερομηνία του Ισολογισμού. Ο συντελεστής προεξόφλησης που χρησιμοποιείται αντικατοπτρίζει τις συνθήκες της αγοράς και τη διαχρονική αξία του χρήματος καθώς επίσης και επαυξήσεις σχετικές με την υποχρέωση.

2.21 Περιβαλλοντικές υποχρεώσεις

Οι περιβαλλοντικές δαπάνες που σχετίζονται με τρέχοντα ή μελλοντικά έσοδα, κεφαλαιοποιούνται ή εξοδοποιούνται ανάλογα με την περίπτωση. Οι δαπάνες που αφορούν υποχρεώσεις που δημιουργήθηκαν από παρελθούσες δραστηριότητες και που δεν συμβάλλουν στα τρέχοντα ή μελλοντικά έσοδα της εταιρείας, εξοδοποιούνται.

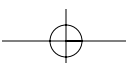
Ο Όμιλος εφαρμόζει πολιτική για την προστασία του περιβάλλοντος η οποία συμμορφώνεται με την ισχύουσα νομοθεσία και τους όρους που απορρέουν από τις περιβαλλοντικές και λειτουργικές άδειες των δραστηριοτήτων του. Για τη συμμόρφωση με όλους τους σχετικούς όρους και κανονισμούς ο Όμιλος έχει εφαρμόσει σύστημα παρακολούθησης των διαφόρων παραμέτρων, σύμφωνα με τις απαιτήσεις των αρμοδίων αρχών. Επίσης προσαρμόζει τα επενδυτικά του προγράμματα για δαπάνες που απαιτούνται για γνωστές μελλοντικές περιβαλλοντολογικές απαιτήσεις. Οι παραπάνω δαπάνες προεκτιμούνται από σχετικές περιβαλλοντικές μελέτες.

Υποχρεώσεις για περιβαλλοντικές δαπάνες επανόρθωσης ή καθαρισμού αναγνωρίζονται όταν οι σχετικές περιβαλλοντικές μελέτες ή εργασίες καθαρισμού είναι πιθανές και οι σχετικές δαπάνες μπορούν εύλογα να εκτιμηθούν. Γενικά, η δημιουργία των σχετικών προβλέψεων συμπίπτει με τη δέσμευση από μέρος του Ομίλου Εταιρείας να προβεί σε υλοποίηση επίσημου σχεδίου δράσης, σε περίπτωση αποβιομηχανοποίησης ή σε περίπτωση κλεισίματος ανενεργών εγκαταστάσεων.

2.22 Αναγνώριση εσόδων

Τα έσοδα περιλαμβάνουν την εύλογη αξία των πωλήσεων αγαθών και παροχής υπηρεσιών, καθαρά από Φόρους Προστιθέμενης Αξίας, τελωνειακά τέλη, εκπτώσεις και επιστροφές. Τα έσοδα αναγνωρίζονται όταν υπάρχει η πιθανότητα τα οικονομικά οφέλη να εισρεύσουν στον Όμιλο. Τα έσοδα αναγνωρίζονται ως ακολούθως:

Σημειώσεις επί των ενοποιημένων οικονομικών καταστάσεων



(α) Πωλήσεις αγαθών στη χονδρική αγορά

Οι πωλήσεις αγαθών αναγνωρίζονται όταν ο Όμιλος παραδίδει την ιδιοκτησία και τους κινδύνους που σχετίζονται με την ιδιοκτησία των αγαθών στους πελάτες, τα αγαθά γίνονται αποδεκτά από αυτούς και η είσπραξη της απαίτησης είναι εύλογα εξασφαλισμένη.

(β) Πωλήσεις αγαθών στην λιανική αγορά

Οι πωλήσεις αγαθών αναγνωρίζονται όταν μια εταιρεία του ομίλου έχει παραδώσει προϊόντα στον πελάτη ο πελάτης τα έχει αποδεχθεί και η δυνατότητα είσπραξης της οφειλής έχει σχετικά εξασφαλιστεί.

(γ) Έσοδα από τόκους

Τα έσοδα από τόκους αναγνωρίζονται αναλογικά με βάση τη χρόνο και με την χρήση του πραγματικού επιτοκίου. Όταν υπάρχει απομείωση των απαιτήσεων, η λογιστική αξία αυτών μειώνεται στο ανακτήσιμο ποσό τους το οποίο είναι η παρούσα αξία των αναμενόμενων μελλοντικών ταμειακών ροών προεξοφλημένων με το αρχικό πραγματικό επιτόκιο και κατανέμει την έκπτωση σαν έσοδο από τόκους.

(δ) Μερίσματα

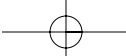
Τα μερίσματα, λογίζονται ως έσοδα, όταν θεμελιώνεται το δικαίωμα είσπραξής τους.

2.23 Μισθώσεις

Οι μισθώσεις παγίων όπου ο Όμιλος διατηρεί ουσιαστικά όλους τους κινδύνους και οφέλη της ιδιοκτησίας ταξινομούνται ως χρηματοδοτικές μισθώσεις. Οι χρηματοδοτικές μισθώσεις κεφαλαιοποιούνται με την έναρξη της μίσθωσης στη χαμηλότερη μεταξύ της εύλογης αξίας του παγίου στοιχείου ή της παρούσας αξίας των ελάχιστων μισθωμάτων. Κάθε μίσθωμα επιμερίζεται μεταξύ της υποχρέωσης και των χρηματοοικονομικών εξόδων έτσι ώστε να επιτυγχάνεται ένα σταθερό επιτόκιο στην υπολειπόμενη χρηματοοικονομική υποχρέωση. Οι αντίστοιχες υποχρεώσεις από μισθώματα, καθαρές από χρηματοοικονομικά έξοδα, απεικονίζονται στις μακροχρόνιες υποχρεώσεις. Το μέρος του κόστους χρηματοδότησης της μίσθωσης που αντιστοιχεί σε τόκους αναγνωρίζεται στα αποτελέσματα χρήσης κατά τη διάρκεια της μίσθωσης με τρόπο που να συνεπάγεται σταθερό επιτόκιο στο υπόλοιπο της υποχρέωσης στην κάθε περίοδο. Τα πάγια που αποκτήθηκαν με χρηματοδοτική μίσθωση αποσβένονται στη μικρότερη περίοδο μεταξύ της ωφέλιμης ζωής των παγίων στοιχείων και της διάρκειας μίσθωσής τους.

Μισθώσεις όπου ουσιαστικά οι κίνδυνοι και οφέλη της ιδιοκτησίας διατηρούνται από τον εκμισθωτή ταξινομούνται ως λειτουργικές μισθώσεις. Οι πληρωμές που γίνονται για λειτουργικές μισθώσεις (καθαρές από τυχόν κίνητρα που προσφέρθηκαν από τον εκμισθωτή) αναγνωρίζονται στα αποτελέσματα χρήσης αναλογικά κατά τη διάρκεια της μίσθωσης.

Σημειώσεις επί των ενοποιημένων οικονομικών καταστάσεων



ΕΛΛΗΝΙΚΑ ΠΕΤΡΕΛΙΑ Α.Ε.
Ενοποιημένες οικονομικές καταστάσεις
για τη χρήση που έληξε την 31 Δεκεμβρίου 2007
(Ποσά σε χιλιάδες Ευρώ)

2.24 Διανομή μερισμάτων

Η υποχρεωτική βάσει νόμου διανομή μερισμάτων στους μετόχους του Ομίλου αναγνωρίζεται ως υποχρέωση στις οικονομικές καταστάσεις της χρήσης στην οποία η διανομή εγκρίνεται από τη γενική συνέλευση των μετόχων.

2.25 Συγκριτικά στοιχεία

Όπου ήταν αναγκαίο τα συγκριτικά στοιχεία έχουν ανακαταταξιωθεί για να συμφωνούν με τις αλλαγές στην παρουσίαση των στοιχείων της παρούσης χρήσεως.

3. Διαχείριση χρηματοοικονομικού κινδύνου

3.1 Παράγοντες χρηματοοικονομικού κινδύνου

Λόγω των δραστηριοτήτων του ο Όμιλος εκτίθεται σε διάφορους χρηματοοικονομικούς κινδύνους όπως εμπορικούς (περιλαμβανομένων μεταβολών σε συναλλαγματικές ισοτιμίες, επιτόκιο, τιμές αγοράς), πιστωτικό κίνδυνο, κίνδυνο ρευστότητας, κίνδυνο ταμειακών ροών και κίνδυνο μεταβολών εύληθης αξίας από μεταβολές επιτοκίων. Το γενικό πρόγραμμα διαχείρισης κινδύνων του Ομίλου εστιάζεται στο απρόβλεπτο των χρηματοπιστωτικών αγορών και επιδιώκει να ελαχιστοποιήσει την ενδεχόμενη αρνητική τους επίδραση στη χρηματοοικονομική απόδοση του Ομίλου.

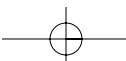
Η διαχείριση κινδύνων που αφορούν τις τιμές των προϊόντων διεκπεραιώνεται από την υπηρεσία διαχείρισης εμπορικών κινδύνων στην οποία μετέχουν ανώτεροι εμπορικοί και οικονομικοί διευθυντές, λειτουργεί στα πλαίσια των οικονομικών υπηρεσιών με συγκεκριμένους κανόνες που έχουν εγκριθεί από το Διοικητικό Συμβούλιο. Η Κεντρική υπηρεσία διαχείρισης διαθεσίμων προσδιορίζει, εκτιμά και αντισταθμίζει τους χρηματοοικονομικούς κινδύνους σε συνεργασία με τις υπηρεσίες εμπορίας που αντιμετωπίζουν αυτούς τους κινδύνους.

(a) Κίνδυνος αγοράς

(i) Συναλλαγματικός κίνδυνος

Ο Όμιλος δραστηριοποιείται διεθνώς και συνεπώς εκτίθεται σε συναλλαγματικό κίνδυνο προερχόμενο από διάφορα νομίσματα αλλά κυρίως από το Δολάριο Αμερικής. Επίσης, όπως και για όλες τις εταιρίες που δραστηριοποιούνται στον κλάδο, σημαντικό μέρος των εμπορικών συναλλαγών (αγορές και πωλήσεις) πραγματοποιούνται με αναφορά σε δολαριακές ημερήσιες τιμές καθιστώντας έτσι τα αποτελέσματα του Ομίλου άμεσα εξαρτώμενα από την ισοτιμία € / \$. Ο Όμιλος στα πλαίσια της διαχείρισης του συναλλαγματικού ρίσκου διενεργεί, όταν οι συνθήκες της αγοράς το επιτρέπουν, πράξεις προστασίας από τις διακυμάνσεις της ισοτιμίας. Επιπλέον, στα πλαίσια της χρηματοδότησης των δραστηριοτήτων, μέρος των επιπτώσεων των διακυμάνσεων της ισοτιμίας \$ / € στα αποθέματα καλύπτεται μέσω δανεισμού σε US\$.

Σημειώσεις επί των ενοποιημένων οικονομικών καταστάσεων



ΕΛΛΗΝΙΚΑ ΠΕΤΡΕΛΙΑ Α.Ε
Ενοποιημένες οικονομικές καταστάσεις
για τη χρήση που έληξε την 31 Δεκεμβρίου 2007
(Ποσά σε χιλιάδες Ευρώ)

Λόγω της χρήσης των Διεθνών τιμών Platts σε δολλάρια για τις αγορές και πωλήσεις των προϊόντων πετρελαίου, η ισοτιμία €/δολάριο αποτελεί μία από τις σημαντικότερες παραμέτρους στη κερδοφορία. Κατ' αυτό τον τρόπο, η ενδυνάμωση του € σε σχέση με το \$ κατά 1% οδηγεί σε ανάλογη πτώση στο μεικτό κέρδος κατά περίπου 2%.

(ii) Κίνδυνος διακύμανσης τιμής προϊόντων

Όπως είναι η πρακτική στον κλάδο διύλισης, το μεγαλύτερο μέρος των αγορών και πωλήσεων αργού πετρελαίου και προϊόντων αυτού, τιμολογούνται με βάση τις ημερήσιες τιμές που ισχύουν για την περιοχή (Platts Med). Ως εκ τούτου, στο βαθμό που ο Όμιλος τηρεί σημαντικά αποθέματα εκτίθεται σε μεταβολές της αξίας των εμπορεύσιμων αγαθών από τις καθημερινές διακυμάνσεις στις τιμές αναφοράς Platts στο μέτρο που η αξία των αποθεμάτων διαμορφώνεται από τις εκάστοτε. Οι κίνδυνοι αυτοί αντιμετωπίζονται με συμβόλαια σε παράγωγα όπου οι συνθήκες της αγοράς το επιτρέπουν. Η διαχείριση κινδύνου ζημιών λόγω μελλοντικών διακυμάνσεων στις τιμές γίνεται μέσω προθεσμιακών συμβολαίων (παραγώγων) πώλησης αργού πετρελαίου και προϊόντων. Η διαδικασία αυτή δεν είναι εφικτή κάτω από όλες τις συνθήκες της αγοράς και σαν αποτέλεσμα μικρό μέρος του κινδύνου από διακυμάνσεις τιμών αντισταθμίζεται.

Λόγω των υψηλών αποθεμάτων που αναγκάζεται να τηρεί ο Όμιλος για τις αγορές που δραστηριοποιείται (κυρίως Ελλάδα), οι έντονες διακυμάνσεις στις τιμές αργού πετρελαίου επηρεάζουν τα αποτελέσματα. Έτσι, μεταβολή ύψους \$1/βαρέλι έχει αντίστοιχη επίπτωση στη κερδοφορία η/και καθαρή θέση του Ομίλου

(iii) Κίνδυνος διακύμανσης επιτοκίων

Ανάλογα με τα εκάστοτε επίπεδα καθαρού δανεισμού, η μεταβολή των επιτοκίων βάσης δανεισμού (EURIBOR η LIBOR), έχει αναλογική επίπτωση στα αποτελέσματα του Ομίλου.

(iv) Περιθώρια διύλισης

Ο οποιαδήποτε μεταβολή στα περιθώρια διύλισης έχει ανάλογη επίδραση στη κερδοφορία του Ομίλου. Συγκεκριμένα, αύξηση στο περιθώριο διύλισης κατά \$1/βαρέλι επιφέρει διαφοροποίηση στα λειτουργικά αποτελέσματα ύψους περίπου \$100 εκατομμυρίων.

(β) Πιστωτικός κίνδυνος

Ο πιστωτικός κίνδυνος διαχειρίζεται σε επίπεδο Ομίλου. Ο πιστωτικός κίνδυνος πηγάζει από τα ταμειακά διαθέσιμα και ταμειακά ισοδύναμα, παράγωγα χρηματοοικονομικά εργαλεία και καταθέσεις σε τράπεζες και χρηματοοικονομικά ιδρύματα, καθώς και από εκθέσεις σε πιστωτικό κίνδυνο από πελάτες χονδρικής, συμπεριλαμβανομένων ανεξόφλητων πελατών και δεσμευμένων συναλλαγών. Εάν οι πελάτες χονδρικής μπορεί να αξιολογηθούν από ανεξάρτητη αρχή, αυτές οι αξιολογήσεις χρησιμοποιούνται στη διαχείριση του συγκεκριμένου πιστωτικού κινδύνου. Σε αντίθετη περίπτωση που δεν υπάρχει ανεξάρτητη αξιολόγηση το τμήμα διαχείρισης πιστωτικού κινδύνου αξιολογεί την πιστοληπτική ικανότητα του πελάτη λαμβάνοντας υπ' όψη την οικονομική του κατάσταση, προηγούμενες συναλλαγές και άλλες παραμέτρους. Τα πιστωτικά όρια πελατών καθορίζονται με βάση

Σημειώσεις επί των ενοποιημένων οικονομικών καταστάσεων

ΕΛΛΗΝΙΚΑ ΠΕΤΡΕΛΙΑ Α.Ε
Ενοποιημένες οικονομικές καταστάσεις
για τη χρήση που έληξε την 31 Δεκεμβρίου 2007
(Ποσά σε χιλιάδες Ευρώ)

εσωτερικών ή εξωτερικών αξιολογήσεων σύμφωνα πάντα με όρια που έχει καθορίσει η Διοίκηση. Η χρήση πιστωτικών ορίων παρακολουθείται σε τακτά διαστήματα. Οι πωλήσεις σε πελάτες λιανικής εξοφλούνται με μετρητά ή με χρήση πιστωτικών καρτών.

Ο παρακάτω πίνακας δείχνει την κατανομή των εισπρακτέων κατά επιχειρησιακό τομέα:

Επιχειρησιακός τομέας	31 Δεκεμβρίου 2007			31 Δεκεμβρίου 2006		
	Τρέχον υπόλοιπο	Πέραν πιστωτικής περιόδου αλλήλ μη απομειωμένο	Απομειωμένο υπόλοιπο	Τρέχον υπόλοιπο	Πέραν πιστωτικής περιόδου αλλήλ μη απομειωμένο	Απομειωμένο υπόλοιπο
Διύλιση	743.363	156.100	45.176	635.269	164.444	52.545
Πετροχημικά	92.244	33.655	23.353	90.170	30.205	21.756
Έρευνα	6.278	5.948	-	5.185	4.828	-
Ενέργεια	19.321	2.186	-	24.256	4.172	-
Εμπορία	313.406	199.884	51.990	213.187	134.639	52.292
Λοιπά	6.583	1.150	-	5.638	980	-
Σύνολο	1.181.195	398.923	120.519	973.705	339.268	126.593
Προβιθέσεις για επισφαλείς απαιτήσεις			113.725			112.766

Η μέγιστη έκθεση σε πιστωτικό κίνδυνο την ημέρα του Ισολογισμού είναι η εύλογη αξία κάθε κατηγορίας εισπρακτέων ως αναφέρεται παραπάνω.

(γ) Κίνδυνος ρευστότητας

Ο κίνδυνος ρευστότητας αντιμετωπίζεται με την εξασφάλιση ικανών ταμειακών ισοδυνάμων και διαθεσίμων την ικανότητα χρηματοδότησης καθώς επίσης και την ικανότητα να κλείνει ανοικτές θέσεις με επαρκή πιστωτικά όρια με τις συνεργαζόμενες τράπεζες. Λόγω της δυναμικής φύσης των δραστηριοτήτων, το τμήμα διαχείρισης διαθεσίμων έχει σαν στόχο την ευέλικτη χρηματοδότηση μέσω εγγυημένων πιστωτικών γραμμών.

Ο παρακάτω πίνακας αναλύει τις οικονομικές υποχρεώσεις και τις καθαρές χρηματοοικονομικές υποχρεώσεις παραγώγων της Εταιρείας ταξινομημένες σε σχετικές ομαδοποιημένες ημερομηνίες λήξης, οι οποίες υπολογίζονται σύμφωνα με το χρονικό υπόλοιπο από την ημερομηνία ισολογισμού μέχρι τη συμβατική ημερομηνία λήξης.

Σημειώσεις επί των ενοποιημένων οικονομικών καταστάσεων

ΕΛΛΗΝΙΚΑ ΠΕΤΡΕΛΙΑ Α.Ε
 Ενοποιημένες οικονομικές καταστάσεις
 για τη χρήση που έληξε την 31 Δεκεμβρίου 2007
 (Ποσά σε χιλιάδες Ευρώ)

	Εντός 1 έτος	Μεταξύ 1 και 2 έτη	Μεταξύ 2 και 5 έτη	Πάνω από 5 έτη
31 Δεκεμβρίου 2007				
Δανεισμός	786.510	29.431	373.154	-
Παράγωγα χρηματοοικονομικά εργαλεία	14.394	16.321	36.843	26.330
Προμηθευτές και λοιπές υποχρεώσεις	813.711	-	-	-
31 Δεκεμβρίου 2006				
Δανεισμός	895.661	34.369	288.326	-
Παράγωγα χρηματοοικονομικά εργαλεία	(6.298)	-	(1.501)	-
Προμηθευτές και λοιπές υποχρεώσεις	501.261	-	-	-

(δ) Κίνδυνος ταμειακών ροών και κίνδυνος μεταβολών εύλογης αξίας λόγω μεταβολών των επιτοκίων

Τα λειτουργικά έσοδα και ταμειακές ροές του Ομίλου είναι ουσιαδώς ανεξάρτητα από μεταβολές στις τιμές των επιτοκίων. Ο κίνδυνος μεταβολής των επιτοκίων στα μεν δάνεια με μεταβλητό επιτόκιο εκθέτουν την Εταιρεία σε κίνδυνο ταμειακών ροών ενώ στα δάνεια με σταθερό επιτόκιο εκθέτουν τον Όμιλο σε κίνδυνο μεταβολής της εύλογης αξίας.

3.2 Διαχείριση κινδύνου κεφαλαίου

Οι στόχοι του Ομίλου σε σχέση με τη διαχείριση κεφαλαίου είναι να διασφαλίσει τη δυνατότητα απρόσκοπτης λειτουργίας του Ομίλου στο μέλλον με σκοπό να παρέχει ικανοποιητικές αποδόσεις στους μετόχους και λοιπούς συμμετόχους, και να διατηρήσει ιδανική κατανομή κεφαλαίου μειώνοντας κατ' αυτόν τον τρόπο το κόστος κεφαλαίου.

Ο Όμιλος για να διατηρήσει ή να προσαρμόσει την κεφαλαιακή διάρθρωσή της μπορεί να μεταβάλει το μέρισμα προς τους μετόχους, να επιστρέψει κεφάλαιο στους μετόχους, να εκδώσει νέες μετοχές ή να εκποιήσει περιουσιακά στοιχεία για να μειώσει το χρέος του.

Σύμφωνα με όμοιες πρακτικές του κλάδου ο Όμιλος παρακολουθεί τα κεφάλαια της με βάση το συντελεστή μόχλευσης. Ο εν λόγω συντελεστής υπολογίζεται διαιρώντας τον καθαρό δανεισμό με τα συνολικά απασχολούμενα κεφάλαια. Ο καθαρός δανεισμός υπολογίζεται ως το «Σύνολο δανεισμού» (συμπεριλαμβανομένου «βραχυπρόθεσμου και μακροπρόθεσμου δανεισμού» όπως εμφανίζεται στον Ισολογισμό) μείων «Ταμειακά διαθέσιμα και ταμειακά ισοδύναμα» μείων «Χρηματοοικονομικά στοιχεία διαθέσιμα προς πώληση. Τα συνολικά απασχολούμενα κεφάλαια υπολογίζονται ως «Ίδια κεφάλαια αποδιδόμενα στους μετόχους της μητρικής» όπως εμφανίζονται στον Ισολογισμό συν τον καθαρό δανεισμό.

Το 2007 όπως και το 2006, η στρατηγική της Εταιρείας ήταν να διατηρήσει το συντελεστή μόχλευ-

Σημειώσεις επί των ενοποιημένων οικονομικών καταστάσεων

ΕΛΛΗΝΙΚΑ ΠΕΤΡΕΛΙΑ Α.Ε.
Ενοποιημένες οικονομικές καταστάσεις
για τη χρήση που έληξε την 31 Δεκεμβρίου 2007
(Ποσά σε χιλιάδες Ευρώ)

σης μεταξύ 20% - 40%. Οι συντελεστές μόχλευσης στις 31 Δεκεμβρίου 2007 και 2006 αντίστοιχα είχαν ως εξής:

	31 Δεκεμβρίου 2007	31 Δεκεμβρίου 2006
Σύνολο δανεισμού (Σημ. 16)	1.189.095	1.218.356
Μείων: Ταμειακά διαθέσιμα και ταμειακά ισοδύναμα (Σημ. 12)	(208.450)	(170.490)
Χρηματοοικονομικά στοιχεία διαθέσιμα προς πώληση	(4.012)	(3.813)
Καθαρός δανεισμός	976.632	1.044.053
Ίδια κεφάλαια αποδιδόμενα στους μετόχους της μητρικής	2.453.895	2.284.910
Συνολικά αποσχολούμενα κεφάλαια	3.430.528	3.328.962
Συντελεστές μόχλευσης	28%	31%

3.3 Προσδιορισμός των ευλόγων αξιών

Η εύλογη αξία των χρηματοοικονομικών στοιχείων που διαπραγματεύονται σε ενεργούς αγορές (χρηματιστήρια) (π.χ. παράγωγα, μετοχές, ομόλογα, αμοιβαία κεφάλαια), προσδιορίζεται από τις δημοσιευόμενες τιμές που ισχύουν κατά την ημερομηνία του ισολογισμού.

Η εύλογη αξία των χρηματοοικονομικών στοιχείων που δεν διαπραγματεύονται σε ενεργούς αγορές προσδιορίζεται με την χρήση τεχνικών αποτίμησης και παραδοχών που στηρίζονται σε δεδομένα της αγοράς κατά την ημερομηνία του ισολογισμού. Άλλες τεχνικές όπως η προεξόφληση μελλοντικών χρηματοροών χρησιμοποιούνται για τον υπολογισμό της αξίας των λοιπών χρηματοοικονομικών στοιχείων. Η εύλογη αξία των πράξεων αντιστάθμισης κινδύνου επιτοκίων προσδιορίζεται σαν η παρούσα αξία των μελλοντικών χρηματοροών. Η εύλογη αξία συμβολαίων σε ξένο νόμισμα προσδιορίζεται με τιμές forward στην ημερομηνία ισολογισμού.

Η ονομαστική αξία μείον προβλέψεις για επισφάλειες των εμπορικών απαιτήσεων εκτιμάται ότι προσεγγίζει την πραγματική τους αξία. Οι πραγματικές αξίες των χρηματοοικονομικών υποχρεώσεων για σκοπούς εμφάνισής τους στις οικονομικές καταστάσεις υπολογίζονται με βάση τη παρούσα αξία των μελλοντικών ταμιακών ροών που προκύπτουν από συγκεκριμένες συμβάσεις χρησιμοποιώντας το τρέχον επιτόκιο το οποίο είναι διαθέσιμο για τον Όμιλο για τη χρήση παρόμοιων χρηματοπιστωτικών μέσων.

4. Σημαντικές λογιστικές εκτιμήσεις και κρίσεις της διοικήσεως

Ο Όμιλος προβαίνει σε εκτιμήσεις και παραδοχές που σχετίζονται με το μέλλον. Συνεπώς οι εκτιμήσεις αυτές εξ ορισμού σπάνια θα ταυτίζονται με τα πραγματικά γεγονότα. Οι εκτιμήσεις και υποθέσεις που συνεπάγονται σημαντικό κίνδυνο επανεκτίμησης στη λογιστική αξία των στοιχείων του ενεργητικού και παθητικού στη επόμενη περίοδο αναφέρονται κατωτέρω.

Οι εκτιμήσεις και παραδοχές συνεχώς επανεκτιμούνται και βασίζονται στην εμπειρία του παρελθό-

Σημειώσεις επί των ενοποιημένων οικονομικών καταστάσεων



ΕΛΛΗΝΙΚΑ ΠΕΤΡΕΛΙΑ Α.Ε
Ενοποιημένες οικονομικές καταστάσεις
για τη χρήση που έληξε την 31 Δεκεμβρίου 2007
(Ποσά σε χιλιάδες Ευρώ)

ντος όπως προσαρμόζεται σύμφωνα με τις τρέχουσες συνθήκες αγοράς και άλλους παράγοντες περιλαμβανομένων προσδοκιών για μελλοντικά γεγονότα τα οποία θεωρούνται λογικά υπό τις παρούσες συνθήκες.

(α) Φόρος εισοδήματος

Ο Όμιλος υπόκειται σε φορολόγηση και απαιτείται κρίση για τον προσδιορισμό της πρόβλεψης για φόρο εισοδήματος στις χώρες που δραστηριοποιείται. Υπάρχουν πολίτες συναλλαγές και υπολογισμοί για τους οποίους ο τελικός προσδιορισμός του φόρου είναι αβέβαιος. Ο Όμιλος αναγνωρίζει υποχρεώσεις από αναμενόμενους φορολογικούς ελέγχους, βάσει εκτιμήσεων για το ένα θα του επιβληθούν επιπλέον φόροι. Εάν το τελικό αποτέλεσμα του ελέγχου είναι διαφορετικό από το αρχικώς αναγνωρισθέν, η διαφορά θα επηρεάσει τον φόρο εισοδήματος και την πρόβλεψη για αναβαλλόμενη φορολογία της περιόδου.

(β) Πρόβλεψη για περιβαλλοντολογική αποκατάσταση

Ο Όμιλος δραστηριοποιείται στην βιομηχανία πετρελαίου και οι βασικές της δραστηριότητες περιλαμβάνουν την έρευνα και παραγωγή υδρογονανθράκων, τη διύλιση αργού πετρελαίου, τη διάθεση προϊόντων πετρελαίου, και την παραγωγή και διάθεση πετροχημικών προϊόντων. Οι περιβαλλοντολογικές επιπτώσεις που πιθανό να προκληθούν από τις προαναφερθείσες ουσίες και προϊόντα πιθανόν να αναγκάσουν τον Όμιλο να προβεί σε έξοδα αποκατάστασης έτσι ώστε να είναι σύμφωνη με σχετικούς κανονισμούς και νόμους στις διάφορες περιοχές όπου δραστηριοποιείται και να εκπληρώσει τις νομικές και συμβατικές της υποχρεώσεις. Ο Όμιλος διενεργεί σχετικές αναλύσεις και εκτιμήσεις με τους τεχνικούς και νομικούς της συμβούλους ώστε να προσδιορίσει την πιθανότητα να προκύψουν δαπάνες περιβαλλοντολογικής αποκατάστασης, καθώς και να εκτιμήσει τα σχετικά ποσά και χρονική περίοδο κατά την οποία οι δαπάνες αυτές είναι πιθανό να προκύψουν. Ο Όμιλος δημιουργεί σχετική πρόβλεψη στις οικονομικές της καταστάσεις για τις εκτιμώμενες δαπάνες περιβαλλοντολογικής αποκατάστασης όταν αυτές θεωρούνται πιθανές. Όταν ο οριστικός προσδιορισμός της σχετικής υποχρέωσης διαφέρει από το ποσό της σχετικής πρόβλεψης, η διαφορά επιβαρύνει την κατάσταση αποτελεσμάτων του Ομίλου.

(γ) Εκτίμηση απομείωσης υπεραξιών

Ο Όμιλος εξετάζει ετησίως εάν η υπεραξία έχει υποστεί οποιαδήποτε απομείωση, σύμφωνα με τη λογιστική πρακτική. Τα ανακτήσιμα ποσά των μονάδων δημιουργίας χρηματοροών έχουν καθοριστεί με βάση της αξίας σε χρήση. Αυτοί οι υπολογισμοί απαιτούν τη χρήση εκτιμήσεων.

5. Πληροφόρηση κατά τομέα

(α) Πρωτεύων τύπος πληροφόρησης – επιχειρηματικοί τομείς

Η δραστηριότητα του Ομίλου διαχωρίζεται στους εξής επιχειρηματικούς τομείς: Διύλιση, Λιανική Εμπορία, Έρευνα και Παραγωγή, Χημικά, Τεχνικές μελέτες, Φυσικό Αέριο, Ηλεκτρική Ενέργεια. Τα αποτελέσματα κατά τομέα για το έτος 2007 και 2006 ήταν ως εξής:

Σημειώσεις επί των ενοποιημένων οικονομικών καταστάσεων

ΕΛΛΗΝΙΚΑ ΠΕΤΡΕΛΙΑ Α.Ε.
Ενοποιημένες οικονομικές καταστάσεις
για τη χρήση που έληξε την 31 Δεκεμβρίου 2007
(Ποσά σε χιλιάδες Ευρώ)

	Διύληση	Λιανική Εμπορία	Έρευνα & Παραγωγή	Χημικά	Αέριο & Ενέργεια	Λοιπά	Ενδο- εταιρικά	Σύνολο
Έτος που έληξε 31 Δεκεμβρίου 2007								
Καθαρές πωλήσεις	8.034.684	2.631.055	1.129	380.210	148.347	12.810	(2.670.284)	8.537.951
Άλλα έσοδα / (έξοδα) εκμεταλλεύσεως	(17.738)	18.490	-	2.869	493	(132)	5.000	8.982
Λειτουργικό κέρδος / (ζημιά)	408.238	46.429	(30.747)	37.760	21.726	(8.060)	1.926	477.272
Κέρδη / (ζημιές) από συναλλαγματικές διαφορές	26.975	2.660	-	-	-	(104)	-	29.531
Κέρδη / (ζημιές) προ φόρων, καθαρά κέρδη συνδεδεμένων επιχειρήσεων, και αποτελεσμάτων χρηματοοικονομικής λειτουργίας	435.213	49.089	(30.747)	37.760	21.726	(8.164)	1.926	506.803
Κέρδη από συνδεδεμένες επιχειρήσεις και έσοδα συμμετοχών	860	139	-	397	22.200	-	-	23.596
Κέρδη μετά συνδεδεμένων εταιρειών	436.073	49.228	(30.747)	38.157	43.926	(8.164)	1.926	530.399
Αποτελέσματα χρηματοοικονομικής λειτουργίας								(41.772)
Κέρδη προ φόρων								488.627
Φόρος εισοδήματος								(124.012)
Δικαιώματα μειοψηφίας								(13.611)
Καθαρά κέρδη έτους αποδιδόμενα στους μετόχους της μητρικής								351.004
Έτος που έληξε 31 Δεκεμβρίου 2006								
Καθαρές πωλήσεις	7.692.601	2.363.354	1.129	354.670	145.988	13.573	(2.449.825)	8.121.490
Άλλα έσοδα / (έξοδα) εκμεταλλεύσεως	22.501	15.761	1.301	2.678	(210)	222	-	42.253
Λειτουργικό κέρδος / (ζημιά)	291.101	45.600	(26.367)	21.560	14.223	(2.032)	11.207	355.292
Κέρδη / (ζημιές) από συναλλαγματικές διαφορές	23.552	3.607	-	-	-	-	-	27.159
Κέρδη / (ζημιές) προ φόρων, καθαρά κέρδη συνδεδεμένων επιχειρήσεων, και αποτελεσμάτων χρηματοοικονομικής λειτουργίας	314.653	49.207	(26.367)	21.560	14.223	(2.032)	11.207	382.451
Κέρδη από συνδεδεμένες επιχειρήσεις και έσοδα συμμετοχών	664	471	-	300	9.884	-	-	11.319
Κέρδη μετά συνδεδεμένων εταιρειών	315.317	49.678	(26.367)	21.860	24.107	(2.032)	11.207	393.770
Αποτελέσματα χρηματοοικονομικής λειτουργίας								(35.294)
Κέρδη προ φόρων								358.476
Φόρος εισοδήματος								(87.559)
Δικαιώματα μειοψηφίας								(10.725)
Καθαρά κέρδη έτους αποδιδόμενα στους μετόχους της μητρικής								260.192
Επιπλέον πληροφορίες ανά τομέα κατά την 31 Δεκεμβρίου 2007 έχουν ως εξής:								
Σύνολο ενεργητικού	3.837.262	993.964	11.770	316.674	252.309	1.051.413	(1.404.528)	5.058.864
Καθαρή θέση	2.294.667	347.690	11.770	142.448	51.995	(104.159)	(163.938)	2.580.473
Αγορές και ιδιοκατασκευές παγίων (Σύνολο έτους)	118.951	71.417	3.509	772	242	59	-	194.950
Αποσβέσεις (Σύνολο έτους)	73.126	29.890	3.081	17.365	15.877	439	-	139.778
Επιπλέον πληροφορίες ανά τομέα κατά την 31 Δεκεμβρίου 2006 έχουν ως εξής:								
Σύνολο ενεργητικού	3.394.692	794.782	12.212	290.629	281.969	484.666	(895.465)	4.363.485
Καθαρή θέση	2.144.985	332.685	12.212	127.571	42.331	3.552	(265.726)	2.397.610
Αγορές και ιδιοκατασκευές παγίων (Σύνολο έτους)	80.997	61.595	-	1.157	1.044	17	-	144.810
Αποσβέσεις (Σύνολο έτους)	80.717	28.972	2.407	17.488	16.168	468	-	146.220

Σημειώσεις επί των ενοποιημένων οικονομικών καταστάσεων

ΕΛΛΗΝΙΚΑ ΠΕΤΡΕΛΙΑ Α.Ε
 Ενοποιημένες οικονομικές καταστάσεις
 για τη χρήση που έληξε την 31 Δεκεμβρίου 2007
 (Ποσά σε χιλιάδες Ευρώ)

(β) Δευτερεύων τύπος πληροφόρησης - γεωγραφικοί τομείς

Πωλήσεις	Έτος που έληξε	
	31 Δεκεμβρίου 2007	31 Δεκεμβρίου 2006
Ελλάδα	10.127.495	9.618.387
Υπόλοιπη Ευρωπαϊκή Ένωση	256.784	231.737
Άλλες χώρες	880.769	768.938
	11.265.048	10.619.062
Μείον: Ενδοεταιρικά	(2.727.097)	(2.497.572)
Σύνολο πωλήσεων	8.537.951	8.121.490
Σύνολο ενεργητικού	31 Δεκεμβρίου 2007	31 Δεκεμβρίου 2006
Ελλάδα	5.134.976	4.599.246
Υπόλοιπη Ευρωπαϊκή Ένωση	1.343.931	733.680
Άλλες χώρες	528.268	376.139
	7.007.175	5.709.065
Μείον: Ενδοεταιρικά	(1.948.311)	(1.345.580)
Σύνολο ενεργητικού	5.058.864	4.363.485
Κεφαλαιουχικές δαπάνες	31 Δεκεμβρίου 2007	31 Δεκεμβρίου 2006
Ελλάδα	141.596	97.522
Υπόλοιπη Ευρωπαϊκή Ένωση	6.696	6.536
Άλλες χώρες	46.658	40.752
	194.950	144.810
Μείον: Ενδοεταιρικά	-	-
Σύνολο κεφαλαιουχικών δαπανών	194.950	144.810

Σημειώσεις επί των ενοποιημένων οικονομικών καταστάσεων

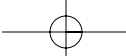
ΕΛΛΗΝΙΚΑ ΠΕΤΡΕΛΙΑ Α.Ε
Ενοποιημένες οικονομικές καταστάσεις
για τη χρήση που έληξε την 31 Δεκεμβρίου 2007
(Ποσά σε χιλιάδες Ευρώ)

6. Ενσώματα πάγια περιουσιακά στοιχεία

(Σε χιλιάδες Ευρώ)	Οικόπεδα	Κτίρια	Μηχ/κός εξοπλισμός	Μεταφορικά μέσα	Έπιπλα και εξαρτήματα	Ακίνητοποιήσεις υπό εκτέλεση	Σύνολο
Κόστος							
Υπόλοιπο 1 Ιανουαρίου 2006	200.363	398.747	1.784.298	40.149	65.820	122.716	2.612.093
Προσθήκες	11.769	13.839	13.438	596	4.923	89.901	134.466
Κεφαλαιοποιημένα έργα	-	1.906	31.715	-	1.728	(35.349)	-
Πωλήσεις/ διαγραφές	(1.351)	(4.560)	(9.759)	(1.189)	(576)	(48)	(17.483)
Μεταφορές και λοιπές κινήσεις	(5.574)	(25.761)	16.841	301	(181)	(18.941)	(33.315)
Υπόλοιπο 31 Δεκεμβρίου 2006	205.207	384.171	1.836.533	39.857	71.714	158.279	2.695.761
Συσσωρευμένες αποσβέσεις							
Υπόλοιπο 1 Ιανουαρίου 2006	1.305	195.578	936.019	21.136	52.310	(195)	1.206.153
Αποσβέσεις έτους	-	15.000	113.171	2.992	5.820	-	136.983
Πωλήσεις/ διαγραφές	-	(581)	(11.387)	(908)	(459)	-	(13.335)
Μεταφορές και λοιπές κινήσεις	(1.305)	(19.117)	6.855	28	(1.030)	195	(14.374)
Υπόλοιπο 31 Δεκεμβρίου 2006	-	190.880	1.044.658	23.248	56.641	-	1.315.427
Αναπόσβεστη αξία στις 31 Δεκεμβρίου 2006	205.207	193.291	791.875	16.609	15.073	158.279	1.380.334
Κόστος							
Υπόλοιπο 1 Ιανουαρίου 2007	205.207	384.171	1.836.533	39.857	71.714	158.279	2.695.761
Προσθήκες	5.804	25.699	15.220	440	5.882	127.563	180.608
Κεφαλαιοποιημένα έργα	-	12.341	64.430	36	527	(77.334)	-
Πωλήσεις/ διαγραφές	(90)	(138)	(11.336)	(920)	(439)	(99)	(13.022)
Μεταφορές και λοιπές κινήσεις	2.787	(3.776)	6.018	456	544	(22.046)	(16.017)
Υπόλοιπο 31 Δεκεμβρίου 2007	213.708	418.297	1.910.865	39.869	78.228	186.363	2.847.330
Συσσωρευμένες αποσβέσεις							
Υπόλοιπο 1 Ιανουαρίου 2007	-	190.880	1.044.658	23.248	56.641	-	1.315.427
Αποσβέσεις έτους	-	16.475	102.249	2.860	6.108	-	127.692
Πωλήσεις/ διαγραφές	-	(10)	(10.159)	(840)	(438)	-	(11.447)
Μεταφορές και λοιπές κινήσεις	-	(2.335)	1.125	(8)	536	-	(682)
Υπόλοιπο 31 Δεκεμβρίου 2007	-	205.010	1.137.873	25.260	62.847	-	1.430.990
Αναπόσβεστη αξία στις 31 Δεκεμβρίου 2007	213.708	213.287	772.992	14.609	15.381	186.363	1.416.340

- (1) Ο Όμιλος δεν έχει δεσμεύσει ενσώματα πάγια περιουσιακά στοιχεία για εξασφάλιση των δανειακών του υποχρεώσεων.
- (2) Στα υπόλοιπα των «Παγίων υπό κατασκευή» περιλαμβάνεται ποσό €67 εκατομμυρίων (2006: €41 εκατ.) που αφορά την μελέτη για την αναβάθμιση του διυλιστηρίου της Ελευσίνας για το οποίο ήδη η μελέτη σχεδιασμού Front Engineering Design (FEED) βρίσκεται σε εξέλιξη. Η απόφαση για την επένδυση της αναβάθμισης πάρθηκε από το διοικητικό συμβούλιο στις 21 Φεβρουαρίου 2007. Η επένδυση βρίσκεται στη φάση της αδειοδότησης και η Διοίκηση εκτιμά ότι η επένδυση θα ολοκληρωθεί το 2011. Τυχόν καθυστερήσεις ή προβλήματα στη διαδικασία αδειοδότησης ή κατασκευής θα έχουν αντίστοιχες επιπτώσεις στον εκτιμώμενο χρόνο λειτουργίας του έργου.
- (3) Κατά τη χρήση του 2007 έχει κεφαλαιοποιηθεί ποσό €0,5 εκατομμυρίων (2006: €0,6 εκατομμύρια) που αφορά τόκους κατασκευαστικής περιόδου για πρατήρια λιανικής πωλήσεως
- (4) Οικόπεδα με ιστορικό κόστος €22.522 και συσσωρευμένες αποσβέσεις €1.305 έχουν μεταφερθεί στις λοιπές ασώματες ακίνητοποιήσεις το 2006(σημ. 7).

Σημειώσεις επί των ενοποιημένων οικονομικών καταστάσεων



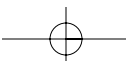
ΕΛΛΗΝΙΚΑ ΠΕΤΡΕΛΙΑ Α.Ε
Ενοποιημένες οικονομικές καταστάσεις
για τη χρήση που έληξε την 31 Δεκεμβρίου 2007
(Ποσά σε χιλιάδες Ευρώ)

7. Ασώματες ακινητοποιήσεις

	Υπεραξία	Λογισμικό	Δικαιώματα και άδειες	Άλλα	Σύνολο
Κόστος					
Υπόλοιπο 1 Ιανουαρίου 2006	134.739	39.003	31.582	1.786	207.110
Προσθήκες	2.680	2.709	-	4.955	10.344
Πωλήσεις/ διαγραφές	-	(204)	-	-	(204)
Μεταφορές και λοιπές κινήσεις	(153)	1.284	-	21.369	22.500
Υπόλοιπο 31 Δεκεμβρίου 2006	137.266	42.792	31.582	28.110	239.750
Συσσωρευμένες αποσβέσεις					
Υπόλοιπο 1 Ιανουαρίου 2006	71.829	31.681	7.093	1.648	112.251
Αποσβέσεις έτους	-	5.159	3.463	615	9.237
Πωλήσεις/ διαγραφές	-	(204)	-	-	(204)
Μεταφορές και λοιπές κινήσεις	-	926	1	269	1.196
Υπόλοιπο 31 Δεκεμβρίου 2006	71.829	37.562	10.557	2.532	122.480
Αναπόσβεστη αξία στις 31 Δεκεμβρίου 2006	65.437	5.230	21.025	25.578	117.270
Κόστος					
Υπόλοιπο 1 Ιανουαρίου 2007	137.266	42.792	31.582	28.110	239.750
Προσθήκες	1.299	2.165	3.498	7.380	14.342
Μεταφορές και λοιπές κινήσεις	(691)	9.554	-	2.747	11.610
Υπόλοιπο 31 Δεκεμβρίου 2007	137.874	54.511	35.080	38.237	265.702
Συσσωρευμένες αποσβέσεις					
Υπόλοιπο 1 Ιανουαρίου 2007	71.829	37.562	10.557	2.532	122.480
Αποσβέσεις έτους	-	7.402	4.085	599	12.086
Μεταφορές και λοιπές κινήσεις	-	1.280	-	(64)	1.216
Υπόλοιπο 31 Δεκεμβρίου 2007	71.829	46.244	14.642	3.067	135.782
Αναπόσβεστη αξία στις 31 Δεκεμβρίου 2007	66.045	8.267	20.438	35.170	129.920

- (1) Η αρχική υπεραξία υπολογίζεται και αναγνωρίζεται στις ασώματες ακινητοποιήσεις σύμφωνα με τις λογιστικές πολιτικές του Ομίλου (βλέπε σημ. 2.6 και 2.7).
- (2) Η εναπομένουσα υπεραξία την 31 Δεκεμβρίου 2007 αφορά την εξαγορά της ΕΛΛΗΝΙΚΑ ΠΕΤΡΕΛΑΙΑ Κύπρου από την BP plc το 2003 και περιλαμβάνεται στις ενοποιημένες οικονομικές καταστάσεις σύμφωνα με την πολιτική που αναφέρεται στη σημ. 2.6. Στις 31 Δεκεμβρίου 2007 η σχετική υπεραξία εξετάστηκε και δεν προέκυψαν λόγοι απομείωσης αυτής καθώς οι υποθέσεις και παραδοχές της αποτίμησης της εταιρείας αυτής (τιμές, περιθώρια, όγκοι) παρουσιάζουν βελτίωση.
- (3) Οι άδειες και δικαιώματα έρευνας και εκμετάλλευσης υδρογονανθράκων κεφαλαιοποιούνται και αποσβένονται στην περίοδο της έρευνας σύμφωνα με τους όρους της EPSA. Λεπτομέρειες για τη λογιστική πολιτική δίνονται στη σημείωση 2.6.
- (4) Στις «Μεταφορές και λοιπές κινήσεις» το 2006 συμπεριλαμβάνεται πόσο €11.653 που σχετίζεται με χρήση γης στη Σερβία, όπου με βάση την τοπική νομοθεσία υπάρχει χρησιμότητα χωρίς τίτλο ιδιοκτησίας. Περαιτέρω ορισμένα ποσά που αποδίδονται στην κυβέρνηση του Μαυροβουνίου για χρήση γης όπου η Εταιρεία έχει τίτλο ιδιοκτησίας έχουν χαρακτηριστεί ως χρονομισθώσεις και έχουν μεταφερθεί από τα Ενώματα Πάγια στα Περιουσιακά στοιχεία στις λοιπές ασώματες ακινητοποιήσεις. Τα ποσά που μεταφέρθηκαν έχουν ιστορικό κόστος €10.869 και συσσωρευμένες αποσβέσεις €1.305.

Σημειώσεις επί των ενοποιημένων οικονομικών καταστάσεων



ΕΛΛΗΝΙΚΑ ΠΕΤΡΕΛΙΑ Α.Ε.
Ενοποιημένες οικονομικές καταστάσεις
για τη χρήση που έληξε την 31 Δεκεμβρίου 2007
(Ποσά σε χιλιάδες Ευρώ)

8. Επενδύσεις σε συνδεδεμένες επιχειρήσεις

	31 Δεκεμβρίου 2007	31 Δεκεμβρίου 2006
Αρχή έτους	366.165	357.858
Εισπραχθέντα μερίσματα	(2.582)	(1.745)
Κέρδη από συνδεδεμένες επιχειρήσεις	23.457	10.848
Μερίσματα συνδεδεμένων επιχειρήσεων	139	471
Άυξηση / (μείωση) μετοχικού κεφαλαίου	(201)	118
Λοιπές κινήσεις	(131)	(1.385)
Τέλος έτους	386.847	366.165

Ο Όμιλος συμμετέχει σε άλλες εταιρείες με σημαντικό αλλά όχι καθοριστικό ποσοστό ελέγχου. Αυτές συμπεριλαμβάνονται στις ενοποιημένες οικονομικές καταστάσεις με τη μέθοδο της καθαρής θέσης.

Ο παρακάτω πίνακας συνοψίζει τα κύρια κέρδη από συμμετοχές

	31 Δεκεμβρίου 2007	31 Δεκεμβρίου 2006
ΔΕΠΑ	22.200	9.884
Artenius Hellas S.A. (πρώην V.P.I. S.A.)	397	300
Λοιπές συνδεδεμένες και μερίσματα συμμετοχών	860	664
Σύνολο	23.457	10.848

9. Δάνεια, προκαταβολές και λοιπές μακροπρόθεσμες απαιτήσεις

	31 Δεκεμβρίου 2007	31 Δεκεμβρίου 2006
Δάνεια και προκαταβολές	21.193	21.485
Άλλες μακροπρόθεσμες απαιτήσεις	51.422	33.592
Παράγωγα χαρακτηρισμένα για αντιστάθμιση ταμειακών ροών (Σημ. 20)	-	3.597
Σύνολο	72.615	58.674

Τα δάνεια και οι μακροπρόθεσμες απαιτήσεις αφορούν άτοκες εμπορικές πιστώσεις προς τρίτους για οφειλές που προκύπτουν από εφοδιασμό πρατηρίων.

Τα λοιπά μακροπρόθεσμα περιουσιακά στοιχεία συμπεριλαμβάνουν προκαταβολές ενοικίων για εξασφάλιση πρατηρίων και άλλες μακροπρόθεσμες προκαταβολές. Αυτές αποσβένονται σύμφωνα με την ωφέλιμη ζωή των συμβολαίων των πρατηρίων.

Τα ποσά λογίζονται στις εύηλογες αξίες τους αναπροσαρμοζόμενα ετησίως.

Σημειώσεις επί των ενοποιημένων οικονομικών καταστάσεων

ΕΛΛΗΝΙΚΑ ΠΕΤΡΕΛΙΑ Α.Ε
 Ενοποιημένες οικονομικές καταστάσεις
 για τη χρήση που έληξε την 31 Δεκεμβρίου 2007
 (Ποσά σε χιλιάδες Ευρώ)

10. Αποθέματα

	31 Δεκεμβρίου 2007	31 Δεκεμβρίου 2006
Αργό πετρέλαιο	445.487	343.669
Διυλισμένα και ημιτελή προϊόντα	963.822	759.920
Πετροχημικά	46.968	31.970
Αναλώσιμα, ανταλλακτικά και λοιπές α' ύλης	88.952	84.374
- Μείον: Πρόβλεψη για ανταλλακτικά και λοιπές α' ύλης	(14.068)	(13.250)
Σύνολο	1.531.161	1.206.683

11. Πελάτες και λοιπές απαιτήσεις

	31 Δεκεμβρίου 2007	31 Δεκεμβρίου 2006
Πελάτες	1.181.195	973.721
- Μείον: Προβλέψεις απομείωσης	(113.724)	(112.766)
Πελάτες	1.067.471	860.955
Λοιπές απαιτήσεις	206.426	185.255
- Μείον: Προβλέψεις απομείωσης	(20.144)	(20.481)
Λοιπές απαιτήσεις	186.282	164.774
Παράγωγα προς πώληση (Σημ. 20)	247	7.605
Προπληρωθέντα έξοδα και προκαταβολές	25.244	16.429
Σύνολο	1.279.244	1.049.763

Οι προβλέψεις απομείωσης των απαιτήσεων αντικατοπτρίζουν τα συνολικά ποσά και αφορούν όλα τα υπόλοιπα για τα οποία η τελική διαγραφή τους δεν έχει επηρεαστεί από νέο φορολογικό νόμο του 2005.

Οι λοιπές απαιτήσεις περιλαμβάνουν ΦΠΑ, προπληρωμές φόρου εισοδήματος, απαιτήσεις από το προσωπικό και κρατικές επιχορηγήσεις.

Οι λογιστικές αξίες των ανωτέρω απαιτήσεων αντιπροσωπεύουν την εύλογη τους αξία.

Η κίνηση στην πρόβλεψη για ενδεχόμενες επισφάλειες έχει καταχωρηθεί στα αποτελέσματα σαν έξοδα διανομής και πωλήσεων.

Σημειώσεις επί των ενοποιημένων οικονομικών καταστάσεων

ΕΛΛΗΝΙΚΑ ΠΕΤΡΕΛΑΙΑ Α.Ε.
Ενοποιημένες οικονομικές καταστάσεις
για τη χρήση που έληξε την 31 Δεκεμβρίου 2007
(Ποσά σε χιλιάδες Ευρώ)

12. Ταμειακά διαθέσιμα και ταμειακά ισοδύναμα

	31 Δεκεμβρίου 2007	31 Δεκεμβρίου 2006
Διαθέσιμα στο ταμείο και σε τράπεζες	131.048	136.281
Βραχυπρόθεσμες τραπεζικές καταθέσεις	77.402	34.209
Σύνολο ρευστών διαθεσίμων	208.450	170.490

Το σταθμισμένο κατά μέσο όρο τρέχον επιτόκιο ήταν:

	31 Δεκεμβρίου 2007	31 Δεκεμβρίου 2006
Euro	4,20%	2,06%
USD	3,45%	3,07%

13. Μετοχικό κεφάλαιο

	Αριθμός μετοχών	Κοινές μετοχές	Υπέρ το άρτιο	Σύνολο
1 Ιανουαρίου 2006	305.622.245	666.256	353.707	1.019.963
Εξάσκηση δικαιωμάτων προαίρεσης μετοχών	12.940	29	89	118
31 Δεκεμβρίου 2006	305.635.185	666.285	353.796	1.020.081
31 Δεκεμβρίου 2007	305.635.185	666.285	353.796	1.020.081

Το εγκεκριμένο μετοχικό κεφάλαιο είναι ίδιο με τις μετοχές που έχουν εκδοθεί και διατεθεί σε μετόχους και είναι πλήρως καταβεβλημένο. Η ονομαστική αξία μιας μετοχής του Ομίλου είναι € 2,18 (31 Δεκεμβρίου 2006 € 2,18).

Δικαιώματα Προαίρεσης

Μέχρι και το τέλος χρήσης του 2004, η ΕΛΛΗΝΙΚΑ ΠΕΤΡΕΛΑΙΑ Α.Ε. προσέφερε ένα πρόγραμμα δικαιωμάτων προαίρεσης αγοράς μετοχών στα ανώτερα διοικητικά στελέχη της εταιρείας. Η τιμή άσκησης αυτών των δικαιωμάτων καθορίζεται βάσει της απόδοσης της μετοχής της επιχείρησης σε σχέση με την αγορά και τα δικαιώματα έχουν τη δυνατότητα να ασκηθούν μέσα σε πέντε χρόνια. Σύμφωνα με αυτό το πρόγραμμα τα ανώτατα στελέχη είχαν την επιλογή να αποκτήσουν 47.660 μετοχές στην τιμή των € 9,68 η κάθε μία μέχρι τις 31 Δεκεμβρίου 2006 και 3.440 μετοχές στην τιμή των € 6,97 η κάθε μία μέχρι τις 31 Δεκεμβρίου 2007. Ήδη τα δικαιώματα αυτά έχουν ασκηθεί και δεν υπάρχει υπόλοιπο δικαιωμάτων προς απόκτηση από το παραπάνω πρόγραμμα.

Η Ετήσια Γενική Συνέλευση της Εταιρείας ΕΛΛΗΝΙΚΑ ΠΕΤΡΕΛΑΙΑ Α.Ε. που έγινε στις 25 Μαΐου 2005, ενέκρινε ένα αναθεωρημένο πρόγραμμα δικαιώματος προαίρεσης αγοράς μετοχών με σκοπό την

Σημειώσεις επί των ενοποιημένων οικονομικών καταστάσεων

ΕΛΛΗΝΙΚΑ ΠΕΤΡΕΛΑΙΑ Α.Ε
Ενοποιημένες οικονομικές καταστάσεις
για τη χρήση που έληξε την 31 Δεκεμβρίου 2007
(Ποσά σε χιλιάδες Ευρώ)

σύνδεση του αριθμού μετοχών που χορηγούνται στους εργαζομένους της Εταιρείας με τα οικονομικά αποτελέσματα και την απόδοση του Ομίλου και της διοίκησης του. Η Ετήσια Γενική Συνέλευση της Εταιρείας ΕΛΛΗΝΙΚΑ ΠΕΤΡΕΛΑΙΑ Α.Ε. που έγινε τις 31 Μαΐου 2006, ενέκρινε την παραχώρηση δικαιωμάτων προαίρεσης αγοράς μετοχών της Εταιρείας (stock option) για το έτος 2005, συνολικά για 272.100 μετοχές. Η Ετήσια Γενική Συνέλευση της Εταιρείας που έγινε στις 17 Μαΐου 2007 ενέκρινε την παραχώρηση δικαιωμάτων προαίρεσης αγοράς μετοχών της Εταιρείας (stock option) για το έτος 2006 για συνολικά 408.015 μετοχές.

	31 Δεκεμβρίου 2007		31 Δεκεμβρίου 2006	
	Μέση τιμή εξάσκησης σε € ανά μετοχή	Δικαιώματα	Μέση τιμή εξάσκησης σε € ανά μετοχή	Δικαιώματα
Αρχή περιόδου	9,69	272.100	10,52	71.670
Χορηγηθέντα	10,90	408.015	9,69	272.100
Ασκηθέντα	-	-	8,96	(12.940)
Ληξιπρόθεσμα	-	-	10,86	(58.730)
Τέλος περιόδου	10,90	680.115	9,69	272.100

Τα δικαιώματα προαίρεσης σε μετοχές που εκκρεμούν κατά το τέλος του έτους, έχουν τις εξής ημερομηνίες λήξεως και τιμές εξάσκησης:

Ημερομηνία Λήξεως	Τιμή εξάσκησης	Αρ. δικαιωμάτων προαίρεσης	
		31 Δεκεμβρίου 2007	31 Δεκεμβρίου 2006
5 Δεκεμβρίου 2012	9,69	272.100	272.100
5 Δεκεμβρίου 2013	10,90	408.015	-
Σύνολο		680.115	272.100

Σημειώσεις επί των ενοποιημένων οικονομικών καταστάσεων

ΕΛΛΗΝΙΚΑ ΠΕΤΡΕΛΙΑ Α.Ε.
Ενοποιημένες οικονομικές καταστάσεις
για τη χρήση που έληξε την 31 Δεκεμβρίου 2007
(Ποσά σε χιλιάδες Ευρώ)

14. Αποθεματικά

	Τακτικό αποθεματικό	Ειδικά αποθεματικά	Αποθεματικό αντιστάθμισης κινδύνου	Αφορολόγητα αποθεματικά	Σύνολο
Υπόλοιπο στις 1 Ιανουαρίου 2006	72.040	86.495	-	385.107	543.642
Απραγματοποίητα κέρδη / (ζημιές) στην αποτίμηση πράξεων αντιστάθμισης κινδύνου (Σημ. 20)	-	-	1.501	-	1.501
Μεταφορές στα αποθεματικά	9.971	11.925	-	4.273	26.169
Υπόλοιπο στις 31 Δεκεμβρίου 2006	82.011	98.420	1.501	389.380	571.312
Απραγματοποίητα κέρδη / (ζημιές) στην αποτίμηση πράξεων αντιστάθμισης κινδύνου (Σημ. 20)	-	-	(48.881)	-	(48.881)
Μεταφορές στα αποθεματικά	15.818	-	-	21.807	37.625
Μεταφορές σε αποτελέσματα εις νέον (Νόμος 3220/04)	-	-	-	(44.818)	(44.818)
Υπόλοιπο στις 31 Δεκεμβρίου 2007	97.829	98.420	(47.380)	366.369	515.238

Τακτικό αποθεματικό

Σύμφωνα με τον Ελληνικό νόμο, οι εταιρείες υποχρεούνται να μεταφέρουν κατά ελάχιστο το 5% των ετήσιων καθαρών κερδών τους σύμφωνα με τα λογιστικά τους βιβλία σε τακτικό αποθεματικό έως ότου το αποθεματικό αυτό ισούται στο ένα τρίτο του μετοχικού τους κεφαλαίου. Το αποθεματικό αυτό δεν μπορεί να διανεμηθεί, αλλά μπορεί να χρησιμοποιηθεί για την διαγραφή ζημιών.

Ειδικά αποθεματικά

Τα ειδικά αποθεματικά αφορούν κυρίως αποθεματικά που προκύπτουν λόγω φορολογικών αναπροσαρμογών στοιχείων του ενεργητικού και την κατηγοριοποίηση τους σύμφωνα με τις ισχύουσες διατάξεις.

Αφορολόγητα αποθεματικά

Τα αφορολόγητα αποθεματικά αφορούν:

- Κέρδη που δεν έχουν φορολογηθεί, κάτω από το ισχύον κάθε φορά φορολογικό και θεσμικό πλαίσιο. Σε περίπτωση διανομής τους τα κέρδη θα είναι φορολογητέα με βάση το φορολογικό συντελεστή που θα ισχύει κατά το χρόνο της διανομής τους στους μετόχους ή μετατροπής τους σε μετοχικό κεφάλαιο.
- Μερικώς φορολογηθέντα αποθεματικά τα οποία έχουν φορολογηθεί με φορολογικό συντελεστή ο οποίος είναι χαμηλότερος από εκάστοτε ισχύοντα συντελεστή. Σε περίπτωση διανομής τους τα κέρδη θα είναι φορολογητέα με βάση το φορολογικό συντελεστή που θα ισχύει κατά το χρόνο της διανομής τους στους μετόχους ή μετατροπής τους σε μετοχικό κεφάλαιο.

Σημειώσεις επί των ενοποιημένων οικονομικών καταστάσεων

ΕΛΛΗΝΙΚΑ ΠΕΤΡΕΛΙΑ Α.Ε
Ενοποιημένες οικονομικές καταστάσεις
για τη χρήση που έληξε την 31 Δεκεμβρίου 2007
(Ποσά σε χιλιάδες Ευρώ)

(γ) Σύμφωνα με την τροποποίηση του νόμου 3220/04, ποσό € 44,8 εκ. έχει ταξινομηθεί από τα «Αφορολόγητα Αποθεματικά» στα «Κέρδη εις νέον». Μετά την ταξινόμηση αυτή, στα «Αφορολόγητα Αποθεματικά» παραμένει ποσό € 36,3 εκ. στα πλαίσια των περιβαλλοντολογικών αναπτυξιακών νόμων 2601/98 και 3291/04 και για τα οποία έχουν δοθεί στο ΥΠ.Ε.ΧΩ.Δ.Ε. όλα τα απαραίτητα παραστατικά και εκκρεμεί επίσημη έγκριση. Περαιτέρω πληροφορίες για τα αποθεματικά αυτά βρίσκονται στη Σημείωση 30στ, «Ενδεχόμενες υποχρεώσεις και νομικές υποθέσεις».

15. Προμηθευτές και λοιπές υποχρεώσεις

	31 Δεκεμβρίου 2007	31 Δεκεμβρίου 2006
Προμηθευτές	655.833	381.067
Δεδουλευμένα έξοδα	47.572	21.372
Κρατικές επιχορηγήσεις	30.893	34.780
Παράγωγα προς πώληση (Σημ. 20)	14.641	1.307
Λοιπές υποχρεώσεις	79.166	56.437
Σύνολο	828.105	494.963

Τα υπόλοιπα των προμηθευτών συμπεριλαμβάνουν ποσό €99.256 στις 31 Δεκεμβρίου 2007 (2006: €274.069) για μη τιμολογηθείσες παραλαβές αργού πετρελαίου και προϊόντων.

Οι λοιπές υποχρεώσεις αφορούν μισθοδοσία, λοιπές δαπάνες προσωπικού και διάφορους φόρους και τέλη.

16. Δανεισμός

	31 Δεκεμβρίου 2007	31 Δεκεμβρίου 2006
Μακροπρόθεσμος δανεισμός		
Τραπεζικός δανεισμός	402.585	56.939
Ομολογιακό δάνειο	-	265.756
Σύνολο μακροπρόθεσμων δανείων	402.585	322.695
Βραχυπρόθεσμος δανεισμός		
Βραχυπρόθεσμα δάνεια	765.639	873.823
Τρέχουσα αναλογία μακροπρόθεσμου χρέους	20.871	21.838
Σύνολο βραχυπρόθεσμων δανείων	786.510	895.661
Σύνολο δανείων	1.189.095	1.218.356

Τραπεζικές υπεραναλήψεις περιλαμβάνονται στον βραχυπρόθεσμο δανεισμό και στις επενδυτικές δραστηριότητες στην κατάσταση ταμειακών ροών.

Σημειώσεις επί των ενοποιημένων οικονομικών καταστάσεων

ΕΛΛΗΝΙΚΑ ΠΕΤΡΕΛΙΑ Α.Ε.
 Ενοποιημένες οικονομικές καταστάσεις
 για τη χρήση που έληξε την 31 Δεκεμβρίου 2007
 (Ποσά σε χιλιάδες Ευρώ)

Οι υποχρεώσεις από χρηματοδοτικές μισθώσεις στο μακροπρόθεσμο και βραχυπρόθεσμο δανεισμό έχουν ως εξής:

	31 Δεκεμβρίου 2007	31 Δεκεμβρίου 2006
Υποχρεώσεις από χρηματοδοτικές μισθώσεις		
Εντός ενός έτους	794	738
Μεταξύ 1 και 5 ετών	1.593	2.264
Σύνολο μισθωμάτων	2.387	3.002
Μείον: Τόκοι	(201)	(186)
Σύνολο	2.186	2.816

Η ρήξη του μακροπρόθεσμου δανεισμού έχει ως ακολούθως:

	31 Δεκεμβρίου 2007	31 Δεκεμβρίου 2006
Μεταξύ 1 και 2 ετών	29.431	34.369
Μεταξύ 2 και 5 ετών	373.154	288.326
	402.585	322.695

Τα πραγματικά σταθμισμένα μέσα επιτόκια την ημερομηνία του ισολογισμού είναι τα παρακάτω:

	31 Δεκεμβρίου 2007	
	€	US\$
Βραχυπρόθεσμος τραπεζικός δανεισμός		
- Μεταβλητό Euribor + περιθώριο	4,82%	
- Μεταβλητό Libor + περιθώριο	-	5,19%
Μακροπρόθεσμος τραπεζικός δανεισμός		
- Μεταβλητό Euribor + περιθώριο	4,97%	0,00%
- Μεταβλητό Libor + περιθώριο	-	5,14%
Ομολογιακό δάνειο		
- Μεταβλητό Libor + περιθώριο	0,00%	0,00%

	31 Δεκεμβρίου 2006	
	€	US\$
Βραχυπρόθεσμος τραπεζικός δανεισμός		
- Μεταβλητό Euribor + περιθώριο	3,97%	
- Μεταβλητό Libor + περιθώριο	-	5,61%
Μακροπρόθεσμος τραπεζικός δανεισμός		
- Μεταβλητό Euribor + περιθώριο	4,00%	
- Μεταβλητό Libor + περιθώριο	-	6,51%
Ομολογιακό δάνειο		
- Μεταβλητό Libor + περιθώριο	-	5,35%

Σημειώσεις επί των ενοποιημένων οικονομικών καταστάσεων

ΕΛΛΗΝΙΚΑ ΠΕΤΡΕΛΑΙΑ Α.Ε
Ενοποιημένες οικονομικές καταστάσεις
για τη χρήση που έληξε την 31 Δεκεμβρίου 2007
(Ποσά σε χιλιάδες Ευρώ)

Η ανάλυση ανά νόμισμα δανείων αναλύονται παρακάτω:

	31 Δεκεμβρίου 2007	31 Δεκεμβρίου 2006
Ευρώ	571.001	598.275
Δοληάριο Αμερικής	618.094	620.081
Σύνολο δανεισμού	1.189.095	1.218.356

Η HELLENIC PETROLEUM FINANCE Plc (HPF Plc) ιδρύθηκε τον Νοέμβριο του 2005 στο Ενωμένο Βασίλειο σαν 100% θυγατρική της ΕΛΛΗΝΙΚΑ ΠΕΤΡΕΛΑΙΑ Α.Ε. Η εταιρεία ενεργεί ως κεντρικός χρηματοοικονομικός φορέας του Ομίλου ΕΛΛΗΝΙΚΑ ΠΕΤΡΕΛΑΙΑ και οι δραστηριότητες της συμπεριλαμβάνουν δανειοληπτικές πράξεις με τις εταιρείες του Ομίλου. Το ποσό του δανείου στις 31 Δεκεμβρίου 2007 ανέρχεται σε €1.006 εκατομμύρια.

Στις 2 Φεβρουαρίου 2007 η HPF Plc υπέγραψε ένα πενταετές κοινοπρακτικό δάνειο \$1,18 δισεκατομμυρίων με δυνατότητα επέκτασης δύο ετών με την εγγύηση της ΕΛΛΗΝΙΚΑ ΠΕΤΡΕΛΑΙΑ Α.Ε. Η κοινοπραξία αποτελείται από 15 ελληνικά και διεθνή χρηματοπιστωτικά ιδρύματα. Το δάνειο χρησιμοποιείται για γενικούς επιχειρησιακούς σκοπούς καθώς και για την αναχρηματοδότηση των υπάρχοντων δανείων του Ομίλου ΕΛΛΗΝΙΚΑ ΠΕΤΡΕΛΑΙΑ. Συγκεκριμένα το Φεβρουάριο του 2007 αποπληρώθηκε πλήρως το ομολογιακό δάνειο των US\$ 350 εκατ. το οποίο είχε εκδοθεί το Φεβρουάριο του 2005. Στις 31 Δεκεμβρίου 2007, το υπόλοιπο του δανείου των \$1,18 δισεκατομμυρίων ανερχόταν σε €729 εκατ.

17. Αναβαλλόμενη φορολογία

Οι αναβαλλόμενες φορολογικές απαιτήσεις και υποχρεώσεις συμψηφίζονται όταν υπάρχει εφαρμόσιμο νομικό δικαίωμα να συμψηφισθούν οι τρέχουσες φορολογικές απαιτήσεις έναντι των τρεχουσών φορολογικών υποχρεώσεων και όταν οι αναβαλλόμενοι φόροι εισοδήματος αφορούν στην ίδια φορολογική αρχή. Τα συμψηφισμένα ποσά είναι τα παρακάτω:

	31 Δεκεμβρίου 2007	31 Δεκεμβρίου 2006
Αναβαλλόμενη φορολογία ενεργητικού:		
Πέραν των 12 μηνών	30.275	10.293
	30.275	10.293
Αναβαλλόμενη φορολογία παθητικού:		
Πέραν των 12 μηνών	(23.648)	(21.492)
	(23.648)	(21.492)
	6.627	(11.199)

Σημειώσεις επί των ενοποιημένων οικονομικών καταστάσεων

ΕΛΛΗΝΙΚΑ ΠΕΤΡΕΛΙΑ Α.Ε
Ενοποιημένες οικονομικές καταστάσεις
για τη χρήση που έληξε την 31 Δεκεμβρίου 2007
(Ποσά σε χιλιάδες Ευρώ)

Η μεταβολή της αναβαθόμενης φορολογικής απαίτησης / (υποχρέωσης) είναι ως ακολούθως:

	31 Δεκεμβρίου 2007	31 Δεκεμβρίου 2006
Υπόλοιπο αρχής έτους	(11.199)	23.610
Μεταφορές από λοιπές προβλέψεις	886	(16)
Χρέωση αποτελεσμάτων χρήσης	16.940	(34.793)
Υπόλοιπο τέλους έτους	6.627	(11.199)

Ο αναβαλλόμενος φόρος αναφέρεται στις παρακάτω κατηγορίες:

	31 Δεκεμβρίου 2007	31 Δεκεμβρίου 2006
Εσώματων παγίων και άυλων περιουσιακών στοιχείων	(30.198)	(24.564)
Αποτίμηση αποθεμάτων	3.107	(8.527)
Μη πραγματοποιηθείσες συναλλαγματικές διαφορές	(17.925)	(14.885)
Προβλέψεις επισφάλειας	32.754	33.772
Παράγωγα χρηματοοικονομικά εργαλεία σε εύλογη αξία	23.742	-
Λοιπές μεταβολήδες	(4.853)	3.005
Υπόλοιπο τέλους έτους	6.627	(11.199)

Αναβαλλόμενη φορολογία που αφορά ειδικά ή αφορολόγητα αποθεματικά υπολογίζεται στο βαθμό που ο Όμιλος εκτιμά ότι είναι πιθανόν να προκύψει και καταχωρείται στα αντίστοιχα κονδύλια.

18. Υποχρεώσεις παροχών προσωπικού λόγω εξόδου από την υπηρεσία

	31 Δεκεμβρίου 2007	31 Δεκεμβρίου 2006
Υποχρεώσεις ισολογισμού για:		
Συνταξιοδοτικές παροχές	151.126	140.956
Σύνολο	151.126	140.956

	Έτος που έληξε	
	31 Δεκεμβρίου 2007	31 Δεκεμβρίου 2006
Χρεώσεις στα αποτελέσματα :		
Συνταξιοδοτικές παροχές	26.140	21.200
Συνταξιοδοτικές παροχές	26.140	21.200

Σημειώσεις επί των ενοποιημένων οικονομικών καταστάσεων

ΕΛΛΗΝΙΚΑ ΠΕΤΡΕΛΙΑ Α.Ε
Ενοποιημένες οικονομικές καταστάσεις
για τη χρήση που έληξε την 31 Δεκεμβρίου 2007
(Ποσά σε χιλιάδες Ευρώ)

Τα ποσά που έχουν καταχωρηθεί στον Ισολογισμό έχουν προσδιορισθεί ως εξής:

	31 Δεκεμβρίου 2007	31 Δεκεμβρίου 2006
Παρούσα αξία μη χρηματοδοτούμενων υποχρεώσεων	203.724	196.984
Μη καταχωρηθέντα αναλογιστικά κέρδη/ (ζημίες)	(50.883)	(51.964)
Μη καταχωρηθέν κόστος προϋπηρεσίας	(1.715)	(4.064)
Υποχρέωση στον Ισολογισμό	151.126	140.956

Τα ποσά που έχουν καταχωρηθεί στην κατάσταση λογαριασμού αποτελεσμάτων έχουν ως εξής:

	Έτος που έληξε	
	31 Δεκεμβρίου 2007	31 Δεκεμβρίου 2006
Κόστος τρέχουσας απασχόλησης	9.979	9.610
Κόστος επιτοκίων	8.365	8.035
Τρέχοντα κέρδη / (ζημίες)	3.029	2.573
Κόστος παλαιάς απασχόλησης	349	173
Τακτικό κόστος / απώλεια χρεωδύμενη	21.722	20.391
Πρόσθετες δαπάνες σε άλλο πρόγραμμα	4.418	809
Σύνολο περιλαμβανομένο στις παροχές σε εργαζομένους	26.140	21.200

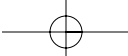
Η κίνηση της υποχρέωσης που έχει καταχωρηθεί στον Ισολογισμό έχει ως εξής:

	31 Δεκεμβρίου 2007	31 Δεκεμβρίου 2006
Υπόλοιπο έναρξης	140.956	133.747
Σύνολο χρέωσης στα αποτελέσματα	26.140	21.200
Πληρωθείσες εισφορές	(15.826)	(13.661)
Άλλες προσαρμογές	(144)	(330)
Υπόλοιπο τέλους	151.126	140.956

Οι κύριες αναλογιστικές παραδοχές που χρησιμοποιήθηκαν έχουν ως εξής:

	31 Δεκεμβρίου 2007	31 Δεκεμβρίου 2006
Προεξοφλητικό επιτόκιο	5,00%	5,00%
Μεθληντικές αυξήσεις μισθών	4,50%	4,50%
Μέσος όρος εναπομείνουσας μεθληντικής εργοδοσίας	10,45 έτη	10,65 έτη

Σημειώσεις επί των ενοποιημένων οικονομικών καταστάσεων



ΕΛΛΗΝΙΚΑ ΠΕΤΡΕΛΙΑ Α.Ε.
Ενοποιημένες οικονομικές καταστάσεις
για τη χρήση που έληξε την 31 Δεκεμβρίου 2007
(Ποσά σε χιλιάδες Ευρώ)

19. Προβλέψεις και λοιπές υποχρεώσεις

	31 Δεκεμβρίου 2007	31 Δεκεμβρίου 2006
Επιχορηγήσεις	25.614	25.614
Νομικές υποθέσεις & προβλέψεις φόρου	7.867	22.976
Σύμβαση αγοράς ποσοστού μετοχών	9.696	9.696
Χρονομίσθωση πρατηρίων καυσίμων	10.994	9.057
Παράγωγα χαρακτηρισμένα για αντιστάθμιση ταμειακών ροών (Σημ. 20)	63.173	2.097
Λοιπά παράγωγα (Σημ. 20)	19.697	23.592
Λοιπές προβλέψεις	16.292	29.934
Υπόλοιπο τέλους χρήσεως	141.097	77.043

Η κίνηση των προβλέψεων για το 2007 έχει ως εξής:

	Επιχορηγήσεις	Νομικές υποθέσεις & προβλέψεις φόρου	Σύμβαση αγοράς ποσοστού μετοχών	Χρονομίσθωση πρατηρίων	Συμβάσεις ανταλλαγής τιμής αγοράς	Λοιπά παράγωγα	Λοιπές προβλέψεις	Σύνολο
1 Ιανουαρίου 2007	25.614	22.976	9.696	9.057	2.097	-	7.603	77.043
Χρεώσεις / (Πιστώσεις) στο λογαριασμό αποτελεσμάτων:								
- Προσθήκες	-	-	-	1.937	-	16.321	-	18.258
Χρεώσεις στην καθαρή θέση	-	-	-	-	63.173	-	-	63.173
Μεταφορές	-	(8.500)	-	-	-	-	-	(8.500)
Ποσά που ανακτήθηκαν κατά τη χρήση	-	(6.609)	-	-	(2.097)	-	(171)	(8.877)
31 Δεκεμβρίου 2007	25.614	7.867	9.696	10.994	63.173	16.321	7.432	141.097

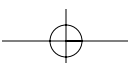
Προκαταβολές από το Δημόσιο

Οι προκαταβολές από την κυβέρνηση (Ελληνικό Κράτος) στον Όμιλο για σκοπούς έρευνας και εξερεύνησης που ανέρχονται σε € 25.614 έχουν καταγραφεί ως υποχρέωση δεδομένου ότι ένα τέτοιο ποσό μπορεί να καταστεί πληρωτέο εφόσον υπάρχουν έσοδα από δραστηριότητα στις σχετικές γεωγραφικές περιοχές. Οι όροι της αποπληρωμής θα καθοριστούν από το Υπουργείο Ανάπτυξης και Βιομηχανίας, εφόσον συντρέχει λόγος.

Περιβαλλοντολογικό κόστος

Δεν έχει γίνει πρόβλεψη περιβαλλοντολογικής αποκατάστασης στις ενοποιημένες οικονομικές καταστάσεις καθώς ο Όμιλος έχει συγκεκριμένη πολιτική αποκατάστασης και αντιμετώπισης περιβαλλοντολογικών θεμάτων.

Σημειώσεις επί των ενοποιημένων οικονομικών καταστάσεων





ΕΛΛΗΝΙΚΑ ΠΕΤΡΕΛΙΑ Α.Ε
Ενοποιημένες οικονομικές καταστάσεις
για τη χρήση που έληξε την 31 Δεκεμβρίου 2007
(Ποσά σε χιλιάδες Ευρώ)

Σχετικά με τα δικαιώματα εκπομπής ρύπων, ο Όμιλος έχει καθαρή θέση που είναι ασήμαντα ελλείψεις, δηλαδή, η κατανομή των δικαιωμάτων συμβαδίζει με τις πραγματικές και προβλεπόμενες εκπομπές ρύπων

Σύμβαση αγοράς ποσοστού μετοχών

Στις «Προβλέψεις και λοιπές υποχρεώσεις» για τις 31 Δεκεμβρίου 2007 και 2006 περιλαμβάνεται επιπρόσθετα στις συνήθεις λειτουργικές προβλέψεις του Ομίλου ποσό της τάξεως των € 10 εκ. που σχετίζεται με τη αρχική «Σύμβαση αγοράς ποσοστού μετοχών» της ΟΚΤΑ και την κατασκευή του αγωγού Θεσσαλονίκη- Σκόπια. Το ποσό αυτό αντιστοιχεί στο %20 του μετοχικού δικαιώματος της Π.Γ.Δ.Μ στην εταιρεία αγωγού VARDAX Α.Ε. Σύμφωνα με την απόφαση του Διεθνούς Διαιτητικού Δικαστηρίου και τις μετέπειτα διαπραγματεύσεις μεταξύ του Ομίλου και της κυβέρνησης της Π.Γ.Δ.Μ έχει επέλθει συμφωνία μετά τις 31 Δεκεμβρίου 2007 όπως περιγράφεται στη Σημ. 30θ.

20. Εύληψη αξία παραγώγων χρηματοοικονομικών προϊόντων.

Παράγωγα προς πώληση

Στα πλαίσια της διαχείρισης των κινδύνων από τις μεταβολές της αξίας των αποθεμάτων των προϊόντων και του αργού πετρελαίου, ο Όμιλος διενεργεί πράξεις παραγώγων για μελλοντικές τιμές. Στο βαθμό που αυτά τα συμβόλαια δεν χαρακτηρίζονται ως πράξεις αντιστάθμισης κινδύνου, ταξινομούνται ως παράγωγα προς πώληση. Η εύληψη αξία των παραγώγων προς πώληση αναγνωρίζεται στον Ισολογισμό στους «Πελάτες και Λοιπές απαιτήσεις» και στους «Προμηθευτές και Λοιπές Υποχρεώσεις», εφόσον η ημερομηνία λήξης είναι εντός 12 μηνών και στα «Δάνεια, προκαταβολές και λοιπές απαιτήσεις» και «Προβλέψεις και λοιπές υποχρεώσεις» εφόσον η υπολειπόμενη διάρκεια υπερβαίνει τους 12 μήνες. Διακυμάνσεις στην εύληψη αξία των παραγώγων αυτών καταχωρούνται στην Κατάσταση Αποτελεσμάτων στα «Λοιπά έσοδα / έξοδα».

Τα χρηματοοικονομικά παράγωγα τα οποία χρησιμοποιούνται για τη διαχείριση κινδύνου συμπεριλαμβάνουν χρηματιστηριακά συμβόλαια μελλοντικής εκπλήρωσης (ICE futures), εξωχρηματιστηριακά συμβόλαια μελλοντικής εκπλήρωσης, δικαιώματα προαίρεσης (options), και σύνθετες θέσεις των ανωτέρω προϊόντων, οι οποίες αντιστοιχούν στις απόλυτες τιμές, ή τα περιθώρια διύλισης του Ομίλου.

Ο Όμιλος στα πλαίσια διαχείρισης επιχειρησιακού κινδύνου και του κινδύνου διακύμανσης τιμών εμπορεύσιμων αγαθών δραστηριοποιείται σε αγοραπωλησίες χρηματοοικονομικών παραγώγων με τρίτους αντισυμβαλλόμενους με σκοπό την αντιστάθμιση των ανοιχτών θέσεων οι οποίες δημιουργούνται από την εμπορική δραστηριότητα του Ομίλου. Τα αποτελέσματα των πράξεων παραγώγων που διενεργούνται θεωρούνται αναπόσπαστο κομμάτι του «Κόστος Πωληθέντων». Κατά το 2007 το μέρος του κέρδους / (ζημιάς) το οποίο αντιστοιχεί σε πράξεις παραγώγων ισούται με € 69.842 (2006: € 32.273).

Στις περιπτώσεις κατά τις οποίες δεν είναι δυνατόν να υπάρξει πλήρης αντιστοίχιση της ανοιχτής θέσης με τα χρηματοοικονομικά παράγωγα που χρησιμοποιήθηκαν, το αποτέλεσμα αυτών δεν

Σημειώσεις επί των ενοποιημένων οικονομικών καταστάσεων

ΕΛΛΗΝΙΚΑ ΠΕΤΡΕΛΙΑ Α.Ε
Ενοποιημένες οικονομικές καταστάσεις
για τη χρήση που έληξε την 31 Δεκεμβρίου 2007
(Ποσά σε χιλιάδες Ευρώ)

συμπεριλαμβάνεται στο «Κόστος Πωληθέντων». Τα σχετικά ποσά, καθώς και οποιαδήποτε από άλλης πράξης αντιστάθμισης κινδύνου οι οποίες δεν παρουσιάζουν επαρκή συσχέτιση η αποτελούν πράξεις αντιστάθμισης κινδύνου χρηματικών ροών χωρίς να συνδέονται με συγκεκριμένη εμπορική πράξη, ανέρχονται σε €10.654 για το 2007 (2006: €15.623) και συμπεριλαμβάνονται στα «Λοιπά (έξοδα) / έσοδα στη σημείωση 24.

Παράγωγα για αντιστάθμιση ταμειακών ροών

Ο Όμιλος χρησιμοποιεί χρηματοοικονομικά παράγωγα με στόχο να διαχειριστεί ορισμένους κινδύνους στη διακύμανση τιμών εμπορεύσιμων αγαθών. Σε αυτό το πλαίσιο ο Όμιλος έχει τοποθετηθεί σε μια σειρά πράξεων παραγώγων στις τιμές εμπορεύσιμων αγαθών (Commodity price swaps), πράξεις οι οποίες έχουν χαρακτηριστεί σαν πράξεις αντιστάθμισης κινδύνου ταμειακών ροών και έχουν αξιολογηθεί ως πολύ αποτελεσματικές. Ως εκ τούτου, οποιοσδήποτε αλληλαγές στην εύληγη αξία τους αναγνωρίζονται στα αποθεματικά σύμφωνα τον λογιστικό χειρισμό πράξεων αντιστάθμισης κινδύνων του ΔΛΠ 39. Η εύληγη αξία των παραγώγων για αντιστάθμιση ταμειακών ροών αναγνωρίζεται στον Ισολογισμό στα «Δάνεια, Προκαταβολές και Λοιπές Απαιτήσεις» και στις «Προβλέψεις και Λοιπές Μακροπρόθεσμες Υποχρεώσεις». Η αποτίμηση σε εύληγη αξία των παραγώγων αυτών κατά την ημερομηνία του Ισολογισμού, καταχωρήθηκε σε ειδικό αποθεματικό.

Στις περιπτώσεις κατά τις οποίες δεν είναι δυνατόν να υπάρξει πλήρης αντιστοίχιση της ανοιχτής θέσης με τα χρηματοοικονομικά παράγωγα που χρησιμοποιήθηκαν, αυτά αποχαρακτηρίζονται ως πράξεις αντιστάθμισης κινδύνου χρηματικών ροών. Τα σχετικά ποσά ανέρχονται σε € 16.321 για το 2007 (2006: € 0) και συμπεριλαμβάνονται στα «Λοιπά (έξοδα) / έσοδα στη σημείωση 24.

Η μέγιστη έκθεση σε πιστωτικό κίνδυνο στην ημερομηνία Ισολογισμού ανέρχεται στην εύληγη αξία των στοιχείων ενεργητικού των παραγώγων αυτών στον Ισολογισμό.

Παράγωγα προς πώληση

	31 Δεκεμβρίου 2007				31 Δεκεμβρίου 2006			
	Ονομαστική ποσότητα		Στοιχεία Ενεργ/κού €	Υποχρεώσεις €	Ονομαστική ποσότητα		Στοιχεία Ενεργ/κού €	Υποχρεώσεις €
	ΜΤ	Βαρέλια			ΜΤ	Βαρέλια		
Τύπος παραγώγου αγαθών								
Συμβάσεις ανταλλαγής μελλοντικής τιμής αγαθών (commodity swaps)	340	1.385	227	30.962	165	3.150	7.605	1.307
Δικαίωμα αγορά / (πώλησης) αγαθών σε μελλοντική προκαθορισμένη τιμή	-	2.405	20	-	-	-	-	-
	340	3.853	247	30.692	165	3.160	7.605	1.307

Σημειώσεις επί των ενοποιημένων οικονομικών καταστάσεων

ΕΛΛΗΝΙΚΑ ΠΕΤΡΕΛΙΑ Α.Ε
Ενοποιημένες οικονομικές καταστάσεις
για τη χρήση που έληξε την 31 Δεκεμβρίου 2007
(Ποσά σε χιλιάδες Ευρώ)

Παράγωγα προς πώληση - Πράξεις αντιστάθμισης κινδύνου

	31 Δεκεμβρίου 2007				31 Δεκεμβρίου 2006			
	Ονομαστική ποσότητα		Στοιχεία Ενεργ/κού €	Υποχρεώ- σεις €	Ονομαστική ποσότητα		Στοιχεία Ενεργ/κού €	Υποχρεώ- σεις €
	ΜΤ	Βαρέλια			ΜΤ	Βαρέλια		
Τύπος παραγώγου αγαθών								
Συμβάσεις ανταλλαγής τιμής αγαθών	1.800	-	-	63.173	960	-	3.598	2.097
	1.800	-	-	63.173	960	-	3.598	2.097
Σύνολο			247	94.135			11.203	3.404

	31 Δεκεμβρίου 2007		31 Δεκεμβρίου 2006	
	Στοιχεία Ενεργητικού	Υποχρεώσεις	Στοιχεία Ενεργητικού	Υποχρεώσεις
Μη κυκλοφορούν ενεργητικό				
Συμβάσεις ανταλλαγής τιμής αγαθών (commodity swaps) (Σημ. 9, 19)	-	79.494	3.597	2.097
	-	79.494	3.597	2.097
Κυκλοφορούν ενεργητικό				
Συμβάσεις ανταλλαγής τιμής αγαθών (commodity swaps) (Σημ. 11, 15)	247	14.641	7.605	1.307
	247	14.641	7.605	1.307
Σύνολο εύληπτης αξίας παραγώγων	247	94.135	11.202	3.404

21. Παροχές σε εργαζομένους

	Έτος που έληξε	
	31 Δεκεμβρίου 2007	31 Δεκεμβρίου 2006
Μισθοδοσία	196.416	184.624
Έξοδα κοινωνικής ασφάλισης	38.388	37.576
Συνταξιοδοτικό κόστος προγραμμάτων	28.239	24.358
Λοιπές παροχές σε εργαζομένους	35.438	33.089
Σύνολο	298.481	279.647

Οι λοιπές παροχές περιλαμβάνουν παροχές ιατροφαρμακευτικής και ασφαλιστικής μορφής, έξοδα μεταφοράς και διατροφής.

Σημειώσεις επί των ενοποιημένων οικονομικών καταστάσεων

ΕΛΛΗΝΙΚΑ ΠΕΤΡΕΛΙΑ Α.Ε
Ενοποιημένες οικονομικές καταστάσεις
για τη χρήση που έληξε την 31 Δεκεμβρίου 2007
(Ποσά σε χιλιάδες Ευρώ)

22. Έξοδα διάθεσης, διανομής και διοίκησης

	Έτος που έληξε	
	31 Δεκεμβρίου 2007	31 Δεκεμβρίου 2006
Έξοδα πωλήσεων και λειτουργίας διάθεσης	252.158	235.853
Έξοδα διοικητικής λειτουργίας	129.956	125.370
	382.114	361.223

23. Έξοδα ερευνών και ανάπτυξης

Τα ποσά που συμπεριλαμβάνονται στις οικονομικές καταστάσεις της 31 Δεκεμβρίου 2006 & 2007 περιλαμβάνουν κυρίως έξοδα κοινοπραξιών που καταβλήθηκαν για έρευνα στη Λιβύη σε κοινοπραξία με τις εταιρείες Woodside και Repsol, όπου η Εταιρεία συμμετέχει με ποσοστό 20%. Βασίζομενο στη λογιστική πολιτική μας (βλέπε σημείωση 2.7) καθώς οι δραστηριότητες βρίσκονται ακόμα στο στάδιο της έρευνας, οι δαπάνες αυτές καταχωρούνται σαν έξοδο στα αποτελέσματα. Επιπρόσθετα, στα έξοδα Έρευνας και Ανάπτυξης της 31 Δεκεμβρίου 2007 περιλαμβάνονται ποσά που σχετίζονται με τις τρέχουσες έρευνες που διεξάγει η Εταιρεία ως διαχειριστής σε μία περιοχή στη δυτική Αίγυπτο και σε μία άλλη περιοχή στη νότια Αίγυπτο σαν μέρος κοινοπραξίας με τις εταιρείες MELROSE και OIL SEARCH, μέσω του Αιγυπτιακού παραρτήματός της ΕΛΛΗΝΙΚΑ ΠΕΤΡΕΛΙΑ Α.Ε.. Οι εργασίες βρίσκονται ακόμα στο στάδιο της έρευνας, και όλες οι δαπάνες καταχωρούνται σαν έξοδο στα αποτελέσματα.

24. Λοιπά έσοδα / (έξοδα)

	Έτος που έληξε	
	31 Δεκεμβρίου 2007	31 Δεκεμβρίου 2006
Έσοδα από επιδοτήσεις	4.278	5.969
Κέρδη από παράγωγα χρηματοοικονομικά εργαλεία	13.157	38.610
Ζημιές από παράγωγα χρηματοοικονομικά εργαλεία	(16.321)	(22.987)
Υπηρεσίες προς τρίτους	3.880	3.990
Έσοδα από εκμισθώσεις	8.329	7.140
Λοιπά έσοδα / (έξοδα)	(4.341)	9.531
Σύνολο	8.982	42.253

Σημειώσεις επί των ενοποιημένων οικονομικών καταστάσεων

ΕΛΛΗΝΙΚΑ ΠΕΤΡΕΛΙΑ Α.Ε
 Ενοποιημένες οικονομικές καταστάσεις
 για τη χρήση που έληξε την 31 Δεκεμβρίου 2007
 (Ποσά σε χιλιάδες Ευρώ)

25. Χρηματοοικονομικά έξοδα - καθαρά

	Έτος που έληξε	
	31 Δεκεμβρίου 2007	31 Δεκεμβρίου 2006
Έσοδα από τόκους	18.995	15.868
Έξοδα τόκων και λοιπά χρηματοοικονομικά έξοδα	(60.767)	(51.162)
Χρηματοοικονομικά έσοδα / (έξοδα) - καθαρά	(41.772)	(35.294)

Τόκοι ύψους €0,5 εκατομμυρίων (2006: €0,6 εκ.) έχουν κεφαλαιοποιηθεί σαν τόκοι κατασκευαστικής περιόδου.

26. Φόρος Εισοδήματος

	Έτος που έληξε	
	31 Δεκεμβρίου 2007	31 Δεκεμβρίου 2006
Φόρος χρήσης	140.952	52.766
Αναβαλλόμενος φόρος (Σημ. 17)	(16.940)	34.793
Σύνολο	124.012	87.559

Ο φόρος επί των κερδών προ φόρων του Ομίλου διαφέρει από το θεωρητικό ποσό το οποίο θα προέκυπτε αν χρησιμοποιούσαμε τον μέσο σταθμικό φορολογικό συντελεστή των εταιρειών του Ομίλου, ως εξής:

	Έτος που έληξε	
	31 Δεκεμβρίου 2007	31 Δεκεμβρίου 2006
Κέρδη προ φόρων	488.627	358.476
Φόρος υπολογισμένος με βάση ισχύοντες τοπικούς φορολογικούς συντελεστές για τα κέρδη	116.232	102.824
Εισόδημα που δεν υπόκειται σε φόρο	(31.813)	(11.460)
Έξοδα που δεν εκπίπτουν για φορολογικούς σκοπούς	45.246	5.391
Χρήση προηγούμενων μη αναγνωρισμένων ζημιών από φόρους	317	(504)
Άλλα	(5.967)	(8.692)
Φόροι	124.012	87.559

Ο βασικός φορολογικός συντελεστής της Εταιρείας ήταν 25% για την περίοδο έως 31 Δεκεμβρίου 2007 (29% για την περίοδο έως 31 Δεκεμβρίου 2006).

Κατά το 2004 ψηφίστηκε νόμος βάσει του οποίου οι φορολογικοί συντελεστές των χρήσεων 2005, 2006 και 2007 ορίζονται σε 32%, 29% και 25% αντίστοιχα. Οι συντελεστές αυτοί χρησιμοποιήθηκαν για τον υπολογισμό της αναβαλλόμενης φορολογίας για τις οικονομικές χρήσεις έως το 2007.

Σημειώσεις επί των ενοποιημένων οικονομικών καταστάσεων

ΕΛΛΗΝΙΚΑ ΠΕΤΡΕΛΙΑ Α.Ε
Ενοποιημένες οικονομικές καταστάσεις
για τη χρήση που έληξε την 31 Δεκεμβρίου 2007
(Ποσά σε χιλιάδες Ευρώ)

Κάποιες από τις εταιρείες του Ομίλου δεν έχουν ελεγχθεί φορολογικά για αριθμό χρήσεων. Η ΕΛΛΗΝΙΚΑ ΠΕΤΡΕΛΙΑ Α.Ε. δεν έχει ελεγχθεί από τις φορολογικές αρχές για τις χρήσεις 2002 έως 2007. Η ΕΚΟ Α.Β.Ε.Ε. δεν έχει ελεγχθεί για τις χρήσεις 2005 - 2007.

27. Κέρδη ανά μετοχή

Τα κέρδη ανά μετοχή υπολογίζονται διαιρώντας τα καθαρά κέρδη που αναλογούν σε κοινές μετοχές με το μέσο αριθμό κοινών μετοχών κατά τη διάρκεια του έτους

	Έτος που έληξε	
	31 Δεκεμβρίου 2007	31 Δεκεμβρίου 2006
Κέρδη ανά μετοχή (σε Ευρώ ανά μετοχή)	1,15	0,85
Καθαρά κέρδη που αναλογούν σε κοινές μετοχές (Σε χιλιάδες Ευρώ)	351.004	260.192
Μέσος αριθμός κοινών μετοχών	305.635.185	305.622.635

Τα αναπροσαρμοσμένα κέρδη ανά μετοχή δεν εμφανίζονται, καθώς δεν διαφέρουν από τα βασικά κέρδη ανά μετοχή που εμφανίζονται ανωτέρω.

28. Μερίσματα

Το Διοικητικό Συμβούλιο στην Ετήσια Τακτική Συνέλευση των Μετόχων στις 31 Μαΐου 2006, ενέκρινε για τελικό μέρισμα ύψους € 0,28 ανά μετοχή (Σύνολο € 85.574). Επομένως το συνολικό μέρισμα για το 2005, διαμορφώθηκε σε € 0,43 ανά μετοχή (Σύνολο: € 131.401).

Το Διοικητικό Συμβούλιο της Εταιρείας στη συνεδρίαση του στις 30 Αυγούστου 2006, κατά την οποία ενέκρινε τις εξαμηνιαίες συνοπτικές ενδιάμεσες ενοποιημένες οικονομικές καταστάσεις του Ομίλου για την εξαμηνιαία περίοδο που έληξε την 30 Ιουνίου 2006, αποφάσισε και ενέκρινε την καταβολή προμερίσματος χρήσης 2006, ποσού € 0,15 ανά μετοχή (Σύνολο € 45.843). Η σχετική απεικόνιση του προμερίσματος καθώς και του τελικού μερίσματος του 2005 (συνολικού ποσού € 131.417) εμφανίζεται στις ενοποιημένες οικονομικές καταστάσεις του Ομίλου την περίοδο που λήγει την 31 Δεκεμβρίου 2006.

Η πρόταση για τη γενική συνέλευση για συμπληρωματικό μέρισμα € 0,28 ανά μετοχή (Σύνολο € 85.578) εγκρίθηκε από το διοικητικό συμβούλιο στις 21 Φεβρουαρίου 2007. Το ποσό συμπεριλαμβάνεται στις οικονομικές καταστάσεις και έχει εγκριθεί από τη γενική συνέλευση των μετόχων στις 17 Μαΐου 2007.

Το Διοικητικό Συμβούλιο της Εταιρείας στη συνεδρίαση του στις 8 Αυγούστου 2007, κατά την οποία ενέκρινε τις εξαμηνιαίες συνοπτικές ενδιάμεσες οικονομικές καταστάσεις του Ομίλου για την εξαμηνιαία περίοδο που έληξε την 30 Ιουνίου 2007, αποφάσισε και ενέκρινε τη καταβολή προμερίσματος χρήσης 2007, ποσού €0,15 ανά μετοχή (Σύνολο €45.845). Η σχετική απεικόνιση του μερίσματος

Σημειώσεις επί των ενοποιημένων οικονομικών καταστάσεων

ΕΛΛΗΝΙΚΑ ΠΕΤΡΕΛΙΑ Α.Ε
Ενοποιημένες οικονομικές καταστάσεις
για τη χρήση που έληξε την 31 Δεκεμβρίου 2007
(Ποσά σε χιλιάδες Ευρώ)

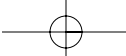
τος εμφανίζεται στις παρούσες ενοποιημένες οικονομικές καταστάσεις του Ομίλου στην περίοδο που λήγει την 31 Δεκεμβρίου 2007.

Η πρόταση για τη γενική συνέλευση για συμπληρωματικό μέρισμα € 0,35 ανά μετοχή (Σύνολο € 106.972) εγκρίθηκε από το διοικητικό συμβούλιο στις 14 Φεβρουαρίου 2008. Το ποσό δεν συμπεριλαμβάνεται στις οικονομικές καταστάσεις καθώς δεν έχουν ακόμη εγκριθεί από τη γενική συνέλευση των μετόχων.

29. Ταμειακές ροές από λειτουργικές δραστηριότητες

	Έτος που έληξε		
	Σημ.	31 Δεκεμβρίου 2007	31 Δεκεμβρίου 2006
Κέρδη προ φόρων		488.627	358.476
Προσαρμογές για: Αποσβέσεις ενσώματων παγίων και άυλων περιουσιακών στοιχείων	6,7	139.778	146.220
Αποσβέσεις επιχορηγήσεων πάγιου ενεργητικού		(4.278)	(5.969)
Χρηματοοικονομικά (έσοδα) / έξοδα	25	41.772	35.294
Κέρδη από συνδεδεμένες επιχειρήσεις και μερίσματα		(26.039)	(16.319)
Προβλέψεις		36.972	28.081
Συναλλαγματικά (κέρδη) / ζημιές δανείων		(29.531)	(27.159)
(Κέρδη) / Ζημιές από εκποίηση παγίων		(3.767)	2.872
		643.534	521.496
Μεταβολές Κεφαλαίου κίνησης			
(Αύξηση) / μείωση αποθεμάτων		(324.479)	(37.654)
(Αύξηση) / μείωση απαιτήσεων		(256.876)	(176.175)
Αύξηση / (μείωση) υποχρεώσεων		324.213	(107.650)
		(257.142)	(321.479)
Καθαρές ταμειακές ροές από λειτουργικές δραστηριότητες		386.392	200.017

Σημειώσεις επί των ενοποιημένων οικονομικών καταστάσεων



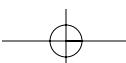
ΕΛΛΗΝΙΚΑ ΠΕΤΡΕΛΑΙΑ Α.Ε
 Ενοποιημένες οικονομικές καταστάσεις
 για τη χρήση που έληξε την 31 Δεκεμβρίου 2007
 (Ποσά σε χιλιάδες Ευρώ)

30. Ενδεχόμενες υποχρεώσεις και νομικές υποθέσεις

Ο Όμιλος έχει ενδεχόμενες υποχρεώσεις και νομικές υποθέσεις σε σχέση με τραπεζικές και λοιπές εγγυήσεις και άλλα θέματα που προκύπτουν στα πλαίσια των εμπορικών των συναλλαγών. Δημιουργούνται προβλέψεις έναντι τέτοιων θεμάτων όπου θεωρείται απαραίτητο και συμπεριλαμβάνονται στις «Λοιπές Προβλέψεις» (σημ. 19).

- α. Ο Όμιλος εμπλέκεται σε διάφορες νομικές υποθέσεις και έχει διάφορες υποχρεώσεις σε εκκρεμότητα σχετικές με τις συνθήκες δραστηριότητες της επιχείρησης. Με βάση τις διαθέσιμες μέχρι σήμερα πληροφορίες, η διοίκηση πιστεύει ότι η έκβαση των υποθέσεων αυτών δεν θα έχει σημαντική επίδραση στα αποτελέσματα του Ομίλου ή στην οικονομική της θέση.
- β. Η ΕΛΛΗΝΙΚΑ ΠΕΤΡΕΛΑΙΑ Α.Ε δεν έχουν ελεγχθεί από τις φορολογικές αρχές για τις χρήσεις 2002 έως 2007. Η Διοίκηση δεν εκτιμά ότι θα προκύψουν σημαντικές φορολογικές επιβαρύνσεις από μελλοντικούς ελέγχους πέρα από αυτές που αναφέρονται και συμπεριλαμβάνονται στις οικονομικές καταστάσεις.
- γ. Μετά από ένα ατύχημα στο οποίο είχε εμπλακεί το δεξαμενόπλοιο KRITI-GOLD το Νοέμβριο του 1998, στις εγκαταστάσεις της επιχείρησης στη Θεσσαλονίκη, τέσσερις ναυτικοί έχασαν τη ζωή τους. Σχετικά με αυτό το ατύχημα έχουν κατατεθεί τέσσερις αγωγές για αποζημίωση ενάντια στον πλοιοκτήτη και την Εταιρεία. Από τις τέσσερις αγωγές, οι τρεις έχουν ήδη τακτοποιηθεί σε συνεργασία με τις ασφαλιστικές εταιρείες. Η τελευταία αγωγή ακόμη εκκρεμεί, το αποτέλεσμα της οποίας δεν θα έχει σημαντική επίπτωση στα αποτελέσματα του Ομίλου ή στην οικονομική του θέση.
- δ. Η Εταιρεία έχει δώσει επιστολές διαβεβαιώσεων και εγγυητικές επιστολές ύψους € 1.319 εκ. στις τράπεζες για τα δάνεια που χορηγούνται στις θυγατρικές και στις συνδεδεμένες εταιρείες του Ομίλου, το εναπομένον ποσό των οποίων ανέρχονταν στις 31 Δεκεμβρίου 2007 σε € 1.134 εκ. και περιλαμβάνεται στα κονδύλια δανείων του Ομίλου. Επίσης ο Όμιλος έχει δώσει επιστολές διαβεβαίωσης και εγγυητικές επιστολές καλής θελήσεως σε τρίτους ύψους € 542 εκ. για την εκτέλεση συμβολαίων που έχει υπογράψει ο Όμιλος.
- ε. Τον Οκτώβριο του 2002, η ΕΛΛΗΝΙΚΑ ΠΕΤΡΕΛΑΙΑ εγγυήθηκαν μέσω εγγυητικής επιστολής ύψους € 45 εκατομμυρίων, η οποία εκδόθηκε από την Εθνική Τράπεζα της Ελλάδος, την πραγματοποίηση του Επενδυτικού Προγράμματος στα πλαίσια της απόκτησης της JUGOPETROL AD Kotor. Με 31 Δεκεμβρίου 2007 η εγγυητική έχει μειωθεί στα € 2 εκατομμύρια (31 Δεκεμβρίου 2006: € 17 εκατομμύρια).
- στ. Ο Όμιλος έχοντας ακολουθήσει την ίδια πολιτική με το παρελθόν και σύμφωνα με τις διατάξεις του Ν 3220/2004, έχει δημιουργήσει σε προηγούμενες χρήσεις αφορολόγητα αποθεματικά σε σχέση με επενδυτικά σχέδια που ανέρχονται σε ποσό περίπου € 81 εκατομμυρίων. Η Ευρωπαϊκή Επιτροπή έχει αμφισβητήσει τη νομιμότητα του εν λόγω νόμου χαρακτηρίζοντας τον ως κρατική επιχορήγηση που δεν είναι σύμφωνη με τις κοινοτικές οδηγίες. Η Ελληνική Κυβέρνηση για να εναρμονιστεί με τις κοινοτικές οδηγίες ψήφισε στις 22 Νοεμβρίου 2007 το Ν 3614/2007 ακυ-

Σημειώσεις επί των ενοποιημένων οικονομικών καταστάσεων



ΕΛΛΗΝΙΚΑ ΠΕΤΡΕΛΙΑ Α.Ε
Ενοποιημένες οικονομικές καταστάσεις
για τη χρήση που έληξε την 31 Δεκεμβρίου 2007
(Ποσά σε χιλιάδες Ευρώ)

ρώνοντας τις διατάξεις του Ν 3220/2004, επιτρέποντας όμως στις εν λόγω εταιρείες να ταξινομήσουν επενδύσεις κάτω από άλλους υφιστάμενους αναπτυξιακούς νόμους και καλώντας τις εταιρείες να πληρώσουν οποιουσδήποτε φόρους στα υπολειπόμενα πόσα. Από τα €81 εκατομμύρια, τα €70 εκατομμύρια θεωρούνται ότι σχετίζονται με άλλους αναπτυξιακούς νόμους, μειώνοντας έτσι την τελική φορολογική υποχρέωση συμπεριλαμβανομένων των αντίστοιχων τόκων στα €3 εκατομμύρια. Παρά ταύτα, ακολουθώντας αυστηρά την ερμηνευτική οδηγία του Υπουργείου Εθνικής Οικονομίας έχει γίνει φορολογική δήλωση €13,5 εκατομμυρίων με αίτηση επιστροφής φόρου €10,5 εκατομμυρίων. Σύμφωνα με τις πολιτικές του Ομίλου έχει αναγνωρισθεί στις παρούσες οικονομικές καταστάσεις συνολική φορολογική επιβάρυνση συμπεριλαμβανομένων οφειλόμενων τόκων ύψους €13,5 εκατομμυρίων, θεωρώντας οιαδήποτε πιθανή επιστροφή φόρου ως ενδεχόμενο στοιχείο ενεργητικού χωρίς καταχώρηση στις οικονομικές καταστάσεις του Ομίλου. Σημειώνεται ότι η φορολογική δήλωση υπόκειται σε εφοριακό έλεγχο.

- ζ. Ύστερα από καταγγελίες της IATA η Ελληνική Επιτροπή Ανταγωνισμού ξεκίνησε έρευνα στην τιμολόγηση των καυσίμων πολιτικής αεροπορίας στην ελληνική αγορά. Σύμφωνα με το αποτέλεσμα της έρευνας η επιτροπή επέβαλλε πρόστιμο τάξεως €9,4 εκατομμύρια σε όλα τα ελληνικά διυλιστήρια. Το ποσοστό που αναλογεί στα ΕΛΛΗΝΙΚΑ ΠΕΤΡΕΛΙΑ ανέρχεται €7,3 εκατομμύρια και βασίζεται σε ένα ποσοστό των αντίστοιχων πωλήσεων του έτους που είχε προηγηθεί της έρευνας. Καθώς οι πληρωμές του ποσού αυτού έχουν ήδη αρχίσει, ο Όμιλος έχει κάνει πρόβλεψη έναντι της ενδεχόμενης αυτής υποχρέωσης, διατηρώντας όμως τη θέση του ότι το σκεπτικό της απόφασης δεν έλαβε υπ' όψη κρίσιμα στοιχεία που παρουσιάστηκαν στην έρευνα. Προς τούτο έχει ήδη ασκηθεί προσφυγή στο Διοικητικό Εφετείο Αθηνών, ενώ παράλληλα ασκήθηκε και αίτηση αναστολής η οποία έγινε μερικώς δεκτή, δηλαδή ανεστάθη μεν η εφαρμογή των διορθωτικών μέτρων που επιβλήθηκαν με την απόφαση της Επ. Ανταγωνισμού μέχρι την 31 Αυγούστου 2007 (έκτοτε δε έχουν επέλθει οι αναγκαίες προσαρμογές), αλλά δεν ανεστάθη ως προς την πληρωμή του προστίμου. Ο Όμιλος εκτιμά ότι η τελική έκβαση της υπόθεσης δεν θα έχει οποιαδήποτε σημαντική επίδραση στα αποτελέσματά του. Η εκδίκαση της προσφυγής που είχε ορισθεί για τις 27 Σεπτεμβρίου 2007 και ανεβλήθη για τις 17 Ιανουαρίου 2008, έχει ορισθεί για τις 25 Σεπτεμβρίου 2008.
- η. Με βάση το νόμο 3587/2007 της 10 Ιουλίου, 2007, άρθρο 20, επανήλθαν αυτοδικαίως στο Δημόσιο, χωρίς την έκδοση οποιασδήποτε πράξης, τα δικαιώματα αναζήτησης, έρευνας και εκμετάλλευσης υδρογονανθράκων, επί χερσαίων και θαλασσίων περιοχών της χώρας που έχουν παραχωρηθεί με σειρά Προεδρικών Διαταγμάτων στη Δημόσια Επιχείρηση Πετρελαίων (ΔΕΠ) από το έτος 1976 μέχρι το έτος 1984, και την Δημόσια Επιχείρηση Πετρελαίων Έρευνα και Παραγωγή Υδρογονανθράκων (ΔΕΠ ΕΚΥ) από το έτος 1988 μέχρι το έτος 1995, καθώς και με την Πράξη Υπουργικού Συμβουλίου (ΠΥΣ) 417/1995. Με το ίδιο άρθρο, προβλέπεται ότι η ΕΛΛΗΝΙΚΑ ΠΕΤΡΕΛΙΑ Α.Ε. υποχρεούται να παραδώσει στο Υπουργείο Ανάπτυξης εντός 3 μηνών από τη δημοσίευση του εν λόγω νόμου, όλα τα στοιχεία, μελέτες, χάρτες και εν γένει κάθε έγγραφο που είναι στη κατοχή της και που αφορούν τις γινόμενες εργασίες έρευνας, ανάπτυξης και εκμετάλλευσης υδρογονανθράκων στις παραχωρημένες περιοχές. Στα πλαίσια των Λογιστικών αρχών και πολιτικών που ακολουθούνται, ο Όμιλος δεν είχε κεφαλαιοποιήσει δικαιώματα έρευνας, ανάπτυξης και εκμετάλλευσης στην Ελλάδα στις οικονομικές καταστάσεις. Όλες οι δαπάνες που αφορούσαν εργασίες έρευνας, ανάπτυξης και εκμετάλλευσης υδρογονανθράκων στις παραχωρημένες περιοχές έχουν εξοδοποιηθεί στις περιόδους που έλαβαν χώρα οι εργασίες αυτές. Ως

Σημειώσεις επί των ενοποιημένων οικονομικών καταστάσεων

ΕΛΛΗΝΙΚΑ ΠΕΤΡΕΛΙΑ Α.Ε
Ενοποιημένες οικονομικές καταστάσεις
για τη χρήση που έληξε την 31 Δεκεμβρίου 2007
(Ποσά σε χιλιάδες Ευρώ)

εκ τούτου, δεν εμφανίζεται καμία σημαντική επίδραση στις οικονομικά αποτελέσματα του Ομίλου και στις ετήσιες οικονομικές καταστάσεις της από τον νόμο 3587/2007. Ο Όμιλος εξετάζει τα νέα δεδομένα και το νομικό πλαίσιο που διαμορφώνεται με στόχο να καθορίσει τις επόμενες ενέργειες της και την στρατηγική για την έρευνα και παραγωγή υδρογονανθράκων στην Ελλάδα.

- θ. Τον Αύγουστο του 2007 εκδόθηκε (μετά από τριετή περίπου διαδικασία) η απόφαση του Διεθνούς Διαιτητικού Δικαστηρίου (ICC) Παρισίων, επί της προσφυγής της ΕΛΠΕΤ – ΒΑΛΚΑΝΙΚΗ Α.Ε. (θυγατρική του ομίλου ΕΛ.ΠΕ Α.Ε. και κύριας μετόχου της ΟΚΤΑ ΑΔ) κατά του δημοσίου της πΓΔΜ και επί της προσφυγής του δημοσίου της πΓΔΜ κατά της ΕΛΠΕΤ – ΒΑΛΚΑΝΙΚΗ Α.Ε. Σύμφωνα με την ανωτέρω απόφαση επιδικάστηκαν τελεσίδικα υπέρ της ΕΛΠΕΤ – ΒΑΛΚΑΝΙΚΗ Α.Ε. 53 εκ. δολ. ΗΠΑ πλέον τόκων και εξόδων. Με συμφωνία που επετεύχθη στις 31.12.2007 μεταξύ της ΕΛΠΕΤ – ΒΑΛΚΑΝΙΚΗ Α.Ε. και της κυβέρνησης της πΓΔΜ, μεταξύ των άλλων υφισταμένων μεταξύ των μερών εκκρεμοτήτων, συμφωνήθηκε η πΓΔΜ να καταβάλει άμεσα στην ΕΛΠΕΤ – ΒΑΛΚΑΝΙΚΗ Α.Ε. το ποσό των 40 εκ. δολ. ΗΠΑ. Μετά την καταβολή του ανωτέρω ποσού, η ΕΛΠΕΤ – ΒΑΛΚΑΝΙΚΗ Α.Ε. θα έπρεπε να εκπληρώσει την από την Σύμβαση (SPCA) Εξαγοράς Μετοχών της ΟΚΤΑ ΑΔ, του 1999, μεταξύ της ΕΛΠΕΤ – ΒΑΛΚΑΝΙΚΗ Α.Ε., υποχρέωση μεταβίβασης του 20% των μετοχών της θυγατρικής της ΒΑΡΔΑΞ Α.Ε. (εταιρεία λειτουργίας του αγωγού αργού πετρελαίου Θεσσαλονίκη-Σκόπια) προς εταιρεία συμφερόντων του δημοσίου της πΓΔΜ. Το ποσό των 40 εκατομ. Δολ. ΗΠΑ διαβιβάστηκε στις 31 Δεκεμβρίου 2007 σε έναν προσωρινό λογαριασμό επ' ονόματι της ΕΛΠΕΤ – ΒΑΛΚΑΝΙΚΗ Α.Ε. μέχρι την εκπλήρωση όλων των συμφωνηθέντων με το από 31.12.2007 συμφωνητικό επίλυσης διαφορών (settlement agreement) που υπογράφηκε από την ΕΛΠΕΤ ΒΑΛΚΑΝΙΚΗ Α.Ε. και εκπρόσωπο της κυβέρνησης της πΓΔΜ. Η μεταβίβαση και παράδοση των μετοχών (20% του μετοχικού κεφαλαίου της ΒΑΡΔΑΞ Α.Ε.) πραγματοποιήθηκε την 30 Ιανουαρίου 2008 και καταχωρήθηκε ως συναλλαγή στα βιβλία της ΕΛΠΕΤ – ΒΑΛΚΑΝΙΚΗ Α.Ε. στο 2008. Δεν έχουν γίνει οποιεσδήποτε τροποποιήσεις (ή τα ανωτέρω δεν έχουν επηρεάσει) τις οικονομικές καταστάσεις της ΕΛΠΕΤ – ΒΑΛΚΑΝΙΚΗ Α.Ε. ή του ομίλου της ΕΛ.ΠΕ Α.Ε. για την περίοδο 01.01.2007-31.12.2007.

31. Δεσμεύσεις και συμβατικές υποχρεώσεις

Οι σημαντικότερες συμβατικές υποχρεώσεις του Ομίλου είναι:

- Κεφαλαιουχικές επενδύσεις συνολικού ποσού €193 εκατομμυρίων στις εγκαταστάσεις της εταιρείας. (31 Δεκεμβρίου 2006: €63 εκατ.). Από τα €193 εκατομμύρια τα €80 σχετίζονται με το πρόγραμμα αναβάθμισης του διυλιστηρίου της Ελευσίνας.
- Δαπάνες στα πλαίσια της έρευνας για παραγωγή και εκμετάλλευση υδρογονανθράκων ύψους €19 εκατομμυρίων (31 Δεκεμβρίου 2006: €20 εκατομμύρια). Οι δαπάνες θα εξαρτηθούν από την πρόοδο της έρευνας.

32. Συναλλαγές με συνδεδεμένα μέρη

	Έτος που έληξε	
	31 Δεκεμβρίου 2007	31 Δεκεμβρίου 2006
Χρεώσεις σε συνδεδεμένες επιχειρήσεις	943.588	1.025.880
Χρεώσεις από συνδεδεμένες επιχειρήσεις	169.030	120.590
	1.112.618	1.146.471
Υπόλοιπο σε συνδεδεμένες επιχειρήσεις	1.961	4.323
Υπόλοιπο από συνδεδεμένες επιχειρήσεις	139.449	156.782
	141.410	161.105
Χρεώσεις απο αμοιβές μελών Διοικητικού Συμβουλίου	4.793	4.515

Οι συναλλαγές με τα συνδεδεμένα μέρη έχουν γίνει με τους συνήθεις εμπορικούς όρους που ακολουθεί ο Όμιλος για αντίστοιχες συναλλαγές με τρίτους. Συναλλαγές και υπόλοιπα με συνδεδεμένες εταιρείες αφορούν τα εξής:

Συναλλαγές και υπόλοιπα με συνδεδεμένες εταιρείες αφορούν τα εξής:

- α) Συνδεδεμένα μέρη που τελούν υπό κοινό έλεγχο με τον Όμιλο λόγω της κοινής συμμετοχής του Δημοσίου:
 - Δημόσια Επιχείρηση Ηλεκτρισμού (ΔΕΗ)
 - Ελληνικές Ένοπλες Δυνάμεις
 - Ολυμπιακές Αερογραμμές
- β) Χρηματοοικονομικά ιδρύματα (συμπεριλαμβανομένων και των θυγατρικών τους) που τελούν υπό κοινό έλεγχο με τον Όμιλο λόγω της κοινής συμμετοχής του Δημοσίου. Την 31 Δεκεμβρίου 2007, οι δανειακές υποχρεώσεις του Ομίλου ήταν ύψους € 283.454 (31 Δεκεμβρίου 2006: € 418.481) και αφορούσαν υποχρεώσεις προς τις ακόλουθες συνδεδεμένες τράπεζες:
 - Εθνική Τράπεζα της Ελλάδος
 - Αγροτική Τράπεζα της Ελλάδος
 - Εμπορική Τράπεζα της Ελλάδος έπαψε να είναι συνδεδεμένο μέρος μετά την εξαγορά της από την Calyon τον Ιούνιο του 2006
- γ) Κοινοπραξίες με τρίτους:
 - OMV Aktiengesellschaft έπαψε να είναι κοινοπραξία από τον Ιανουάριο του 2007
 - WOODSIDE – REPSOL – ΕΛΛΗΝΙΚΑ ΠΕΤΡΕΛΙΑ
 - OIL SEARCH, MELROSE
- δ) Συνδεδεμένες Εταιρείες του Ομίλου που ενοποιούνται με τη μέθοδο της καθαρής θέσης:
 - Εταιρεία Αγωγού Καυσίμων Αεροδρομίου Αθηνών (ΕΑΚΑΑ)
 - Δημόσια Επιχείρηση Αερίου (ΔΕΠΑ)
 - Βόλος Pet Industries S.A.
 - Spata Aviation Fuel Company S.A. (SAFCO)
- ε) Χρηματοοικονομικά ιδρύματα (συμπεριλαμβανομένων και των θυγατρικών τους) στα οποία ασκείται έλεγχος από μέρη που κρατούν σημαντικό μερίδιο στο μετοχικό κεφάλαιο του Ομίλου. Την 30

Σημειώσεις επί των ενοποιημένων οικονομικών καταστάσεων

ΕΛΛΗΝΙΚΑ ΠΕΤΡΕΛΙΑ Α.Ε
Ενοποιημένες οικονομικές καταστάσεις
για τη χρήση που έληξε την 31 Δεκεμβρίου 2007
(Ποσά σε χιλιάδες Ευρώ)

Σεπτεμβρίου 2007, οι δανειακές υποχρεώσεις του Ομίλου ήταν ύψους €178.353 (31 Δεκεμβρίου 2006: €266.133) και αφορούσαν υποχρεώσεις προς τις ακόλουθες συνδεδεμένες τράπεζες:

- EFG Eurobank Ergasias A.E.

στ) Επιχειρήσεις στις οποίες ασκείται έλεγχος από μέρη που κρατούν σημαντικό μερίδιο στο μετοχικό κεφάλαιο του Ομίλου.

- Private Sea Marine Services (πρώην Lamda Shipyards)

33. Κύριες θυγατρικές και συνδεδεμένες εταιρείες που ενοποιούνται στις οικονομικές καταστάσεις

ΟΝΟΜΑΣΙΑ ΕΤΑΙΡΕΙΑΣ	ΔΡΑΣΤΗΡΙΟΤΗΤΑ	Έδρα Εταιρείας	Ποσοστό συμμετοχής	Μέθοδος Ενοποίησης
ΕΚΟ Α.Ε.	Εμπορική	ΕΛΛΑΔΑ	100.00%	ΠΛΗΡΗΣ
ΕΚΟΤΑ ΚΩ	Εμπορική	ΕΛΛΑΔΑ	49.00%	ΠΛΗΡΗΣ
ΕΚΟ ΦΥΣΙΚΟ ΑΕΡΙΟ	Φυσικό Αέριο	ΕΛΛΑΔΑ	100.00%	ΠΛΗΡΗΣ
ΕΚΟ ΚΑΛΥΨΩ	Εμπορική	ΕΛΛΑΔΑ	100.00%	ΠΛΗΡΗΣ
ΕΚΟ ΒΟΥΛΓΑΡΙΑ	Εμπορική	ΒΟΥΛΓΑΡΙΑ	100.00%	ΠΛΗΡΗΣ
ΕΚΟ-ΥΥ ΑΔ ΒΕΛΙΓΡΑΔΙ	Εμπορική	ΣΕΡΒΙΑ	100.00%	ΠΛΗΡΗΣ
ΕΚΟ ΓΕΩΡΓΙΑ ΛΤΔ	Εμπορική	ΓΕΩΡΓΙΑ	100.00%	ΠΛΗΡΗΣ
HELLENIC PETROLEUM INTERNATIONAL	Μητρική υποομίλου	ΑΥΣΤΡΙΑ	100.00%	ΠΛΗΡΗΣ
ΕΛΠΕ ΚΥΠΡΟΣ	Εμπορική	ΚΥΠΡΟΣ	100.00%	ΠΛΗΡΗΣ
HELPE SERVICES LTD	Παροχή υπηρεσιών	ΚΥΠΡΟΣ	100.00%	ΠΛΗΡΗΣ
HELLENIC PETROLEUM BULGARIA (HOLDINGS) LTD	Παροχή υπηρεσιών	ΚΥΠΡΟΣ	100.00%	ΠΛΗΡΗΣ
HELLENIC PETROLEUM SERBIA (HOLDINGS) LTD	Παροχή υπηρεσιών	ΚΥΠΡΟΣ	100.00%	ΠΛΗΡΗΣ
HELLENIC PETROLEUM GEORGIA (HOLDINGS) LTD	Παροχή υπηρεσιών	ΚΥΠΡΟΣ	100.00%	ΠΛΗΡΗΣ
JUGOPETROL AD KOTOR	Εμπορική	ΜΑΥΡΟΒΟΥΝΙΟ	54.35%	ΠΛΗΡΗΣ
GLOBAL ALBANIA A.E	Εμπορική	ΑΛΒΑΝΙΑ	99.96%	ΠΛΗΡΗΣ
ELDA PETROL ALBANIA	Εμπορική	ΑΛΒΑΝΙΑ	99.96%	ΠΛΗΡΗΣ
ΕΛΠΕΤ ΒΑΛΚΑΝΙΚΗ Α.Ε.	Μητρική υποομίλου	ΕΛΛΑΔΑ	63.00%	ΠΛΗΡΗΣ
ΒΑΡΔΑΞ Α.Ε.	Αγωγός πετρελαίου	ΕΛΛΑΔΑ	63.00%	ΠΛΗΡΗΣ
ΟΚΤΑ CRUDE OIL REFINERY A.D	Διύλιση	ΣΚΟΠΙΑ	51.35%	ΠΛΗΡΗΣ
ΑΣΠΡΟΦΟΣ Α.Ε.	Μηχανολογική	ΕΛΛΑΔΑ	100.00%	ΠΛΗΡΗΣ
ΝΤΙΑΞΟΝ Α.Ε.	Πετροχημικά	ΕΛΛΑΔΑ	100.00%	ΠΛΗΡΗΣ
ΠΟΣΕΙΔΩΝ ΝΑΥΤΙΛΙΑΚΗ ΕΤΑΙΡΕΙΑ Α.Ε.	Ναυτιλιακή	ΕΛΛΑΔΑ	100.00%	ΠΛΗΡΗΣ
ΑΠΟΛΛΩΝ ΝΑΥΤΙΛΙΑΚΗ ΕΤΑΙΡΕΙΑ Α.Ε.	Ναυτιλιακή	ΕΛΛΑΔΑ	100.00%	ΠΛΗΡΗΣ
ΕΝΕΡΓΕΙΑΚΗ ΘΕΣΣΑΛΟΝΙΚΗΣ	Ενέργεια	ΕΛΛΑΔΑ	100.00%	ΠΛΗΡΗΣ
HELLENIC PETROLEUM FINANCE PLC	Χρηματοοικον. Υπηρεσίες	ΗΝΩΜΕΝΟ ΒΑΣΙΛΕΙΟ	100.00%	ΠΛΗΡΗΣ
ΕΛΠΕ ΔΙΕΘΝΗΣ ΣΥΜΒΟΥΛΕΥΤΙΚΗ Α.Ε.	Συμβουλευτικές Υπηρεσίες	ΕΛΛΑΔΑ	100.00%	ΠΛΗΡΗΣ
ΕΛΠΕ ΑΝΑΝΕΩΣΙΜΕΣ ΠΗΓΕΣ ΕΝΕΡΓΕΙΑΣ Α.Ε.	Ενέργεια	ΕΛΛΑΔΑ	100.00%	ΠΛΗΡΗΣ
ΔΕΠΑ Α.Ε..	Φυσικό Αέριο	ΕΛΛΑΔΑ	35.00%	ΚΑΘΑΡΗ ΘΕΣΗ
ARTENIUS HELLAS S.A.(ΠΡΩΙΝ V.P.I. S.A.)	Πετροχημικά	ΕΛΛΑΔΑ	35.00%	ΚΑΘΑΡΗ ΘΕΣΗ
Ε.Α.Κ.Α.Α	Αγωγός πετρελαίου	ΕΛΛΑΔΑ	50.00%	ΚΑΘΑΡΗ ΘΕΣΗ

Σημειώσεις επί των ενοποιημένων οικονομικών καταστάσεων



ΕΛΛΗΝΙΚΑ ΠΕΤΡΕΛΙΑ Α.Ε
 Ενοποιημένες οικονομικές καταστάσεις
 για τη χρήση που έληξε την 31 Δεκεμβρίου 2007
 (Ποσά σε χιλιάδες Ευρώ)

34. Λοιπά σημαντικά γεγονότα

Στις 24 Ιουλίου, 2007, η ΕΛΛΗΝΙΚΑ ΠΕΤΡΕΛΙΑ υπέγραψε μνημόνιο συμφωνίας με την EDISON SpA, τη δεύτερη μεγαλύτερη εταιρεία ηλεκτρισμού και φυσικού αερίου στην Ιταλία, δημιουργώντας μια στρατηγική συμμαχία στη παραγωγή και εμπορία ηλεκτρικής ενέργειας. Η συναλλαγή προβλέπει την ίδρυση κοινοπραξίας όπου θα συμμετέχουν ισότιμα τόσο στο μετοχικό κεφάλαιο όσο και στη διοίκηση η ΕΛΛΗΝΙΚΑ ΠΕΤΡΕΛΙΑ και η EDISON SpA.

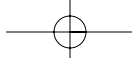
Σύμφωνα με το μνημόνιο συμφωνίας, η ΕΛΛΗΝΙΚΑ ΠΕΤΡΕΛΙΑ θα συνεισφέρει στην κοινοπραξία όλες τις τρέχουσες δραστηριότητες της στον τομέα της ηλεκτρικής ενέργειας, συμπεριλαμβανομένης της Ενεργειακή Θεσσαλονίκης Α.Ε., στην οποία ανήκει η μονάδα ηλεκτροπαραγωγής φυσικού αερίου, συνδυασμένου κύκλου, δυναμικότητας 390MW στη Θεσσαλονίκη. Η EDISON θα συνεισφέρει στη κοινοπραξία την κατά 65% συμμετοχή της στην εταιρεία Ηλεκτροπαραγωγή Θίσβης Α.Ε., η οποία έχει άδεια εγκατάστασης μονάδας φυσικού αερίου, συνδυασμένου κύκλου, δυναμικότητας 420MW στη Θίσβη Βοιωτίας.

Σύμφωνα με το ΔΠΧΠ 5, μία εταιρεία πρέπει να ταξινομεί ένα Πάγιο στοιχείο ενεργητικού διαθέσιμο προς πώληση εάν η τρέχουσα της αξία θα ανακτηθεί κυρίως μέσα από μία πράξη πώλησης παρά μέσα από συνεχόμενη χρήση. Δεδομένου ότι η πρόθεση της εταιρείας δεν είναι η ανάκτηση της τρέχουσας αξίας της Ενεργειακή Θεσσαλονίκης μέσα από τη πώληση της αλληλά η από επένδυση του 50% της εταιρείας και η επέκταση των δραστηριοτήτων στο τομέα της παραγωγής και εμπορίας ηλεκτρικής ενέργειας, η συναλλαγή δεν πληροί τα κριτήρια μίας επένδυσης κατεχόμενης προς πώληση και δεν πρέπει να παρουσιαστεί σαν «Διακοπείσες Δραστηριότητες».

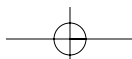
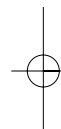
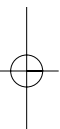
Για αυτό το λόγο, η ΕΝΕΡΓΕΙΑΚΗ ΘΕΣΣΑΛΟΝΙΚΗΣ ενοποιείται στις Ενοποιημένες Οικονομικές Καταστάσεις του Ομίλου με τη μέθοδο της πλήρους ενοποίησης και δεν έχει ταξινομηθεί ως «Διακοπείσες Δραστηριότητες».

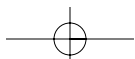
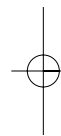
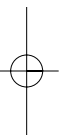
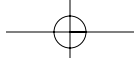
Η συναλλαγή υπόκειται σε τελικό έλεγχο που θα καλύπτει οικονομικά, νομικά και τεχνικά θέματα καθώς επίσης και την οριστικοποίηση όλων των όρων και τις εταιρικής μορφής των νέων δραστηριοτήτων. Σαν αποτέλεσμα, ο Όμιλος θα είναι σε θέση να επιμετρήσει και να παρουσιάσει την πλήρη επίδραση στα Οικονομικά αποτελέσματα της Εταιρείας και του Ομίλου μετά την ολοκλήρωση της συναλλαγής.

Στις 31 Δεκεμβρίου 2007, η συναλλαγή αυτή δεν είχε καμία επίδραση στις οικονομικές καταστάσεις του Ομίλου.



7. Οικονομικές Καταστάσεις Μητρικής Εταιρείας ΕΛΛΗΝΙΚΑ ΠΕΤΡΕΛΑΙΑ ΑΕ





ΕΛΛΗΝΙΚΑ ΠΕΤΡΕΛΑΙΑ Α.Ε

Οικονομικές καταστάσεις
σύμφωνα με τα
Διεθνή Πρότυπα Χρηματοοικονομικής
Πληροφόρησης («ΔΠΧΠ»)
για τη χρήση που έληξε την 31 Δεκεμβρίου 2007

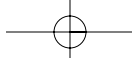


**ΕΛΛΗΝΙΚΑ
ΠΕΤΡΕΛΑΙΑ**

ΕΛΛΗΝΙΚΑ ΠΕΤΡΕΛΑΙΑ Α.Ε
ΑΡ.Μ.Α.Ε.: 2443/06/Β/86/23
ΕΔΡΑ: ΛΕΩΦ. ΑΜΑΛΙΑΣ 54, 105 58 ΑΘΗΝΑ

Περιεχόμενα	Σελίδα
Στοιχεία Επιχείρησης	128
Ισολογισμός	131
Κατάσταση αποτελεσμάτων	132
Κατάσταση μεταβολής ιδίων κεφαλαίων	133
Κατάσταση ταμειακών ροών	134
Σημειώσεις επί των οικονομικών καταστάσεων	135
1 Γενικές πληροφορίες	135
2 Σύνοψη Σημαντικών Λογιστικών Πολιτικών	135
2.1 Πλαίσιο κατάρτισης των Οικονομικών Καταστάσεων	135
2.2 Επενδύσεις σε συνδεδεμένες επιχειρήσεις	138
2.3 Πληροφόρηση ανά τομέα	138
2.4 Συναλλαγματικές μετατροπές	138
2.5 Ενσώματα πάγια	139
2.6 Άυλα περιουσιακά στοιχεία	140
2.7 Έρευνα και αξιολόγηση ορυκτών πόρων	141
2.8 Απομείωση αξίας μη χρηματοοικονομικών στοιχείων.	143
2.9 Χρηματοοικονομικά περιουσιακά στοιχεία	143
2.10 Λογιστική για τα παράγωγα χρηματοοικονομικά στοιχεία και τις δραστηριότητες αντιστάθμισης κινδύνων	144
2.11 Κρατικές επιχορηγήσεις	145
2.12 Αποθέματα	145
2.13 Εμπορικές και λοιπές απαιτήσεις	146
2.14 Ταμειακά διαθέσιμα και ισοδύναμα	146
2.15 Μετοχικό κεφάλαιο	146
2.16 Δανεισμός	146
2.17 Αναβαλλόμενη φορολογία	147
2.18 Παροχές στο προσωπικό	147
2.19 Προμηθευτές και λοιπές υποχρεώσεις	149
2.20 Προβλέψεις	149
2.21 Περιβαλλοντικές υποχρεώσεις	149
2.22 Αναγνώριση εσόδων	150
2.23 Μισθώσεις	150
2.24 Διανομή μερισμάτων	151
2.25 Συγκριτικά στοιχεία	151

3 Διαχείριση χρηματοοικονομικού κινδύνου	151
3.1 Παράγοντες χρηματοοικονομικού κινδύνου	151
3.2 Διαχείριση κινδύνου κεφαλαίου	154
3.3 Προσδιορισμός των ευλόγων αξιών	155
4 Σημαντικές λογιστικές εκτιμήσεις και παραδοχές	156
5 Πληροφόρηση κατά τομέα	157
6 Ενσώματα πάγια περιουσιακά στοιχεία	159
7 Ασώματες ακινητοποιήσεις	160
8 Επενδύσεις σε συνδεδεμένες επιχειρήσεις	161
9 Δάνεια, προκαταβολές και λοιπές απαιτήσεις	162
10 Αποθέματα	162
11 Πελάτες και λοιπές απαιτήσεις	162
12 Ταμειακά διαθέσιμα και ταμειακά ισοδύναμα	163
13 Μετοχικό κεφάλαιο	163
14 Αποθεματικά	165
15 Προμηθευτές και λοιπές υποχρεώσεις	166
16 Δανεισμός	166
17 Αναβαλλόμενη φορολογία	168
18 Υποχρεώσεις παροχών προσωπικού λόγω εξόδου από την υπηρεσία	169
19 Προβλέψεις και λοιπές μακροπρόθεσμες υποχρεώσεις	170
20 Εύλογη αξία παραγώγων χρηματοοικονομικών προϊόντων	171
21 Παροχές σε εργαζομένους	173
22 Έξοδα διάθεσης, διανομής και διοίκησης	174
23 Έξοδα ερευνών και ανάπτυξης	174
24 Λοιπά έσοδα / (έξοδα)	174
25 Χρηματοοικονομικά έξοδα – καθαρά	175
26 Φόρος Εισοδήματος	175
27 Κέρδη ανά μετοχή	176
28 Μερίσματα	176
29 Ταμειακές ροές από λειτουργικές δραστηριότητες	177
30 Ενδεχόμενες υποχρεώσεις και νομικές υποθέσεις	177
31 Δεσμεύσεις και λοιπές συμβατικές υποχρεώσεις	179
32 Συναλλαγές με συνδεδεμένα μέρη	180
33 Γεγονότα μετά την ημερομηνία Ισολογισμού	182



ΕΛΛΗΝΙΚΑ ΠΕΤΡΕΛΙΑ Α.Ε
 Οικονομικές καταστάσεις για τη χρήση
 που έληξε την 31 Δεκεμβρίου 2007
 (Ποσά σε χιλιάδες Ευρώ)

Στοιχεία Επιχείρησης

Διοικητικό Συμβούλιο:

Ευθύμιος Χριστοδούηου – Πρόεδρος Δ.Σ.
 Ιωάννης Κωστόπουλος – Διευθύνων Σύμβουλος
 (από 11.12.2007)
 Παναγιώτης Καβουηάκος - Διευθύνων Σύμβουλος
 (έως 11.12.2007)

Νικόηαος Λέριος – Εκτεηεστικό Μέηος
 Θεόδωρος-Αχιηηέας Βάρδας - Εκτεηεστικό Μέηος
 Δημήτρης Ματθαίου - Εκτεηεστικό Μέηος (έως 11.12.2007)

Βασίηιος Μπαγιώκος - Μη εκτεηεστικό Μέηος
 Παναγιώτης Παυηηόπουλος – Μη εκτεηεστικό Μέηος
 Μάριος Τσάκας – Μη εκτεηεστικό Μέηος
 Εηισάβηη Τυπάηηδου-Λοβέρδου – Μη εκτεηεστικό Μέηος
 (από 11.12.2007)

Γεώργιος Καηηηιμόπουλος - Μη εκτεηεστικό Μέηος
 (από 11.12.2007)

Ανδρέας Βρανάς – Μη εκτεηεστικό Μέηος
 Ιάσων Στράτος – Μη εκτεηεστικό Μέηος

Δημήτριος Δεηηηιάννης – Μη εκτεηεστικό Μέηος

Βασίηιος Νικήτας - Μη εκτεηεστικό Μέηος

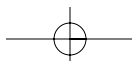
Ανδρέας Παηηευρατζής- Μη εκτεηεστικό Μέηος (έως 11.12.2007)

Ιωάννης Τσουκαηιάς- Μη εκτεηεστικό Μέηος (έως 11.12.2007)

Διεύθυνση Έδρας Εταιρείας: Λεωφόρος Αμαηίας 54
 10558 Αθήνα , Εηηάδα

ΑΡ.Μ.Α.Ε.: 2443/06/86/23 / Υπουργείο Ανάπτυξης

Εηεγκτική Εταιρεία : ΠραισγουωτερχαουςΚούπερς Ανώνυμη Εηεγκτική Εταιρεία
 Λεωφόρος Κηφισίας 268
 152 32 Χαηηάνδρι
 Αθήνα, Εηηάδα



ΕΛΛΗΝΙΚΑ ΠΕΤΡΕΛΑΙΑ Α.Ε

Οικονομικές καταστάσεις σύμφωνα με τα Διεθνή Πρότυπα Χρηματοοικονομικής Πληροφόρησης («ΔΠΧΠ») για τη χρήση που έληξε την 31 Δεκεμβρίου 2007

Έκθεση Ελέγχου Ορκωτού Ελεγκτή Λογιστή

Προς τους Μετόχους της ΕΛΛΗΝΙΚΑ ΠΕΤΡΕΛΑΙΑ Α.Ε.

Ελέγξαμε τις συνημμένες οικονομικές καταστάσεις της ΕΛΛΗΝΙΚΑ ΠΕΤΡΕΛΑΙΑ Α.Ε. (η «Εταιρεία») οι οποίες αποτελούνται από τον ισολογισμό της 31 Δεκεμβρίου 2007 και τις καταστάσεις αποτελεσμάτων, μεταβολών ιδίων κεφαλαίων και ταμειακών ροών για τη χρήση που έληξε αυτή την ημερομηνία, καθώς και περίληψη των σημαντικών λογιστικών πολιτικών και άλλες επεξηγηματικές σημειώσεις.

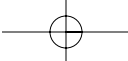
Ευθύνη της Διοίκησης για τις οικονομικές καταστάσεις

Η Διοίκηση της Εταιρείας έχει την ευθύνη της σύνταξης και εύλογης παρουσίασης αυτών των οικονομικών καταστάσεων σύμφωνα με τα Διεθνή Πρότυπα Χρηματοοικονομικής Πληροφόρησης, όπως αυτά υιοθετήθηκαν από την Ευρωπαϊκή Ένωση. Η ευθύνη αυτή περιλαμβάνει το σχεδιασμό, την εφαρμογή και την διατήρηση συστήματος εσωτερικού ελέγχου που αφορά στη σύνταξη και την εύλογη παρουσίαση οικονομικών καταστάσεων απαλλαγμένων από ουσιώδεις ανακρίβειες, οι οποίες οφείλονται είτε σε απάτη είτε σε λάθος. Η ευθύνη αυτή περιλαμβάνει επίσης την επιλογή και εφαρμογή κατάλληλων λογιστικών πολιτικών και τη διενέργεια λογιστικών εκτιμήσεων, οι οποίες είναι λογικές σε σχέση με τις υπάρχουσες συνθήκες.

Ευθύνη Ελεγκτή

Η δική μας ευθύνη συνίσταται στο να εκφέρουμε γνώμη επί αυτών των οικονομικών καταστάσεων με βάση το διενεργηθέντα έλεγχο. Διενεργήσαμε τον έλεγχο σύμφωνα με τα Ελληνικά Ελεγκτικά Πρότυπα που είναι εναρμονισμένα με τα Διεθνή Ελεγκτικά Πρότυπα. Τα πρότυπα αυτά απαιτούν τη συμμόρφωσή μας με τους κανόνες δεοντολογίας και το σχεδιασμό και τη διενέργεια του ελεγκτικού έργου, με σκοπό την αποκόμιση εύλογης διασφάλισης ότι οι οικονομικές καταστάσεις είναι απαλλαγμένες από ουσιώδεις ανακρίβειες.

Ο έλεγχος περιλαμβάνει τη διενέργεια διαδικασιών για τη συγκέντρωση ελεγκτικών τεκμηρίων σχετικά με τα ποσά και τις πληροφορίες που περιλαμβάνονται στις οικονομικές καταστάσεις. Οι διαδικασίες επιλέγονται κατά την κρίση του ελεγκτή, και περιλαμβάνουν την εκτίμηση των κινδύνων ουσιώδους ανακρίβειας των οικονομικών καταστάσεων που οφείλονται είτε σε απάτη είτε σε λάθος. Για την εκτίμηση αυτών των κινδύνων, ο ελεγκτής λαμβάνει υπόψη το σύστημα εσωτερικού ελέγχου που αφορά στη σύνταξη και εύλογη παρουσίαση των οικονομικών καταστάσεων της εταιρείας, έτσι ώστε να σχεδιάσει κατάλληλες ελεγκτικές διαδικασίες για τις υπάρχουσες συνθήκες, αλλά όχι με σκοπό να εκφέρει γνώμη για την αποτελεσματικότητα του συστήματος εσωτερικού ελέγχου της εταιρείας. Ο έλεγχος περιλαμβάνει επίσης την αξιολόγηση της καταλληλότητας των λογιστικών πολιτικών που εφαρμόστηκαν και του εύλογου των εκτιμήσεων που έγιναν από τη Διοίκηση, καθώς



ΕΛΛΗΝΙΚΑ ΠΕΤΡΕΛΙΑ Α.Ε
Οικονομικές καταστάσεις για τη χρήση
που έληξε την 31 Δεκεμβρίου 2007
(Ποσά σε χιλιάδες Ευρώ)

επίσης και την αξιολόγηση της συνολικής παρουσίας των οικονομικών καταστάσεων.

Πιστεύουμε ότι τα ελεγκτικά τεκμήρια που έχουμε συγκεντρώσει είναι επαρκή και κατάλληλα για να στηρίξουν την ελεγκτική μας γνώμη.

Γνώμη

Κατά τη γνώμη μας, οι συνημμένες οικονομικές καταστάσεις παρουσιάζουν εύλογα, από κάθε ουσιώδη πλευρά, την χρηματοοικονομική θέση της Εταιρείας κατά την 31 Δεκεμβρίου 2007, καθώς και τη χρηματοοικονομική της επίδοση και τις ταμειακές της ροές για τη χρήση που έληξε αυτή την ημερομηνία, σύμφωνα με τα Διεθνή Πρότυπα Χρηματοοικονομικής Πληροφόρησης, όπως αυτά υιοθετήθηκαν από την Ευρωπαϊκή Ένωση.

Επιπλέον, κατά τη γνώμη μας, οι συνημμένες οικονομικές καταστάσεις παρουσιάζουν εύλογα, από κάθε ουσιώδη πλευρά, την χρηματοοικονομική θέση της Εταιρείας κατά την 31 Δεκεμβρίου 2007, καθώς και τη χρηματοοικονομική της επίδοση και τις ταμειακές της ροές για τη χρήση που έληξε αυτή την ημερομηνία, σύμφωνα με τα Διεθνή Πρότυπα Χρηματοοικονομικής Πληροφόρησης, όπως αυτά εκδίδονται από την Επιτροπή Διεθνών Λογιστικών Προτύπων.

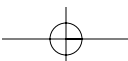


Πράϊσγουοτερχαουσκούπερς
Ανώνυμη ελεγκτική Εταιρεία
Ορκωτοί Ελεγκτές Λογιστές
Αρ. Μ. ΣΟΕΛ 113

Αθήνα, 20 Φεβρουαρίου 2008
Ο ΟΡΚΩΤΟΣ ΕΛΕΓΚΤΗΣ ΛΟΓΙΣΤΗΣ

Κωνσταντίνος Μιχαλάτος
ΑΜ ΣΟΕΛ 17701

Χαλάνδρι: Λεωφ. Κηφισίας 268/270, 152 32 Χαλάνδρι, τηλ.: +30 (210) 6874 400, fax: +30 (210) 6874 444
www.pricewaterhousecoopers.gr, e-mail: pwc.greece@gr.pwcglobal.com



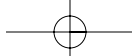
ΕΛΛΗΝΙΚΑ ΠΕΤΡΕΛΙΑ Α.Ε
Οικονομικές καταστάσεις για τη χρήση
που έληξε την 31 Δεκεμβρίου 2007
(Ποσά σε χιλιάδες Ευρώ)

Ενοποιημένος Ισολογισμός			
	Σημ.	31 Δεκεμβρίου 2007	31 Δεκεμβρίου 2006
ΕΝΕΡΓΗΤΙΚΟ			
Πάγιο Ενεργητικό			
Ενσώματα πάγια	6	676.436	646.130
Άυθα περιουσιακά στοιχεία	7	26.427	22.288
Επενδύσεις σε συνδεδεμένες επιχειρήσεις	8	694.660	692.054
Αναβαλλόμενες φορολογικές απαιτήσεις	17	22.785	-
Χρηματοοικονομικά στοιχεία διαθέσιμα προς πώληση		249	67
Δάνεια, προκαταβολές και λοιπές απαιτήσεις	9	498	3.772
		1.421.055	1.364.311
Κυκλοφορούν ενεργητικό			
Αποθέματα	10	1.409.638	1.107.490
Πελάτες και λοιπές απαιτήσεις	11	994.107	828.103
Ταμειακά διαθέσιμα και ισοδύναμα	12	26.815	37.878
		2.430.560	1.973.471
Σύνολο ενεργητικού		3.851.615	3.337.782
ΙΔΙΑ ΚΕΦΑΛΑΙΑ			
Μετοχικό κεφάλαιο	13	1.020.081	1.020.081
Αποθεματικά	14	503.313	559.387
Αποτελέσματα εις νέον		608.201	450.439
Σύνολο ιδίων κεφαλαίων		2.131.595	2.029.907
ΥΠΟΧΡΕΩΣΕΙΣ			
Μακροπρόθεσμες υποχρεώσεις			
Δάνεια	16	258.413	295.335
Αναβαλλόμενες φορολογικές υποχρεώσεις	17	-	405
Υποχρεώσεις παροχών προσωπικού λόγω εξόδου από την υπηρεσία	18	122.650	115.114
Προβλέψεις και λοιπές υποχρεώσεις	19	110.237	47.939
		491.300	458.793
Βραχυπρόθεσμες υποχρεώσεις			
Προμηθευτές και λοιπές υποχρεώσεις	15	719.452	419.810
Υποχρεώσεις από φόρους - τέλη		128.758	-
Δάνεια	16	377.291	426.511
Μερίσματα πληρωτέα		3.219	2.761
		1.228.720	849.082
Σύνολο υποχρεώσεων		1.720.020	1.307.875
Σύνολο ιδίων κεφαλαίων και υποχρεώσεων		3.851.615	3.337.782

Οι σημειώσεις στις σελίδες 11 έως 50 αποτελούν αναπόσπαστο μέρος αυτών των οικονομικών καταστάσεων.

Οι Οικονομικές Καταστάσεις της ΕΛΛΗΝΙΚΑ ΠΕΤΡΕΛΙΑ Α.Ε. για το έτος 2007 εγκρίθηκαν από το Διοικητικό Συμβούλιο στις 14 Φεβρουαρίου 2008.

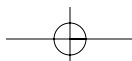
Πρόεδρος Διοικητικού Συμβουλίου Ευθύμιος Χριστοδούλου	Διευθύνων Σύμβουλος Ιωάννης Κωστόπουλος	Γενικός Διευθυντής Οικονομικών Υπηρεσιών Ανδρέας Σιάμισις	Διευθυντής Γενικής και Αναλυτικής Λογιστικής Παντελής Τίγκας
---	---	---	--



ΕΛΛΗΝΙΚΑ ΠΕΤΡΕΛΙΑ Α.Ε
 Οικονομικές καταστάσεις για τη χρήση
 που έληξε την 31 Δεκεμβρίου 2007
 (Ποσά σε χιλιάδες Ευρώ)

Κατάσταση αποτελεσμάτων			
	Έτος που έληξε		
	Σημ.	31 Δεκεμβρίου 2007	31 Δεκεμβρίου 2006
Κύκλος εργασιών (πωλήσεις)		7.899.981	7.549.893
Κόστος πωληθέντων		(7.301.211)	(7.113.463)
Μεικτό κέρδος		598.770	436.430
Έξοδα διοίκησης και διάθεσης	22	(185.878)	(187.863)
Έξοδα ερευνών και ανάπτυξης	23	(21.554)	(17.097)
Λοιπά (έξοδα) / έσοδα	24	(9.522)	28.203
Απομείωση επενδύσεων	8	(7.000)	-
Έσοδα συμμετοχών		8.662	18.164
Λειτουργικό αποτέλεσμα		383.478	277.837
Χρηματοοικονομικά (έξοδα) / έσοδα - καθαρά	25	(23.772)	(18.378)
Κέρδη / (ζημιές) από συναλλαγματικές διαφορές		29.024	22.073
Κέρδη προ φόρων		388.730	281.532
Φόρος εισοδήματος	26	(106.738)	(70.142)
Καθαρά κέρδη έτους		281.992	211.390
Κέρδη ανά μετοχή (σε Ευρώ ανά μετοχή)	27	0,92	0,69

Οι σημειώσεις στις σελίδες 11 έως 50 αποτελούν αναπόσπαστο μέρος αυτών των οικονομικών καταστάσεων.

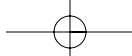




ΕΛΛΗΝΙΚΑ ΠΕΤΡΕΛΙΑ Α.Ε
Οικονομικές καταστάσεις για τη χρήση
που έληξε την 31 Δεκεμβρίου 2007
(Ποσά σε χιλιάδες Ευρώ)

Κατάσταση μεταβολής ιδίων κεφαλαίων				
	Μετοχικό κεφάλαιο	Αποθεματικά	Αποτελέσματα εις νέον	Σύνολο Ιδίων Κεφαλαίων
Υπόλοιπο την 1 Ιανουαρίου 2006	1.019.963	543.642	384.710	1.948.315
Καθαρά κέρδη έτους	-	-	211.390	211.390
Μεταφορές σε αποθεματικά	-	14.244	(14.244)	-
Άσκηση δικαιώματος προαίρεσης μετοχών	118	-	-	118
Μερίσματα του 2005 και 2006	-	-	(131.417)	(131.417)
Απραγματοποίητα κέρδη / (ζημιές) στην αποτίμηση πράξεων αντιστάθμισης κινδύνου (Σημ. 20)	-	1.501	-	1.501
Υπόλοιπο την 31 Δεκεμβρίου 2006	1.020.081	559.387	450.439	2.029.907
Καθαρά κέρδη έτους	-	-	281.992	281.992
Μεταφορές σε αποθεματικά	-	37.625	(37.625)	-
Μεταφορές σε αποτελέσματα εις νέον (Νόμος 3220/04)	-	(44.818)	44.818	-
Μερίσματα του 2006 και 2007	-	-	(131.423)	(131.423)
Απραγματοποίητα κέρδη / (ζημιές) στην αποτίμηση πράξεων αντιστάθμισης κινδύνου (Σημ. 20)	-	(48.881)	-	(48.881)
Υπόλοιπο την 31 Δεκεμβρίου 2007	1.020.081	503.313	608.201	2.131.595

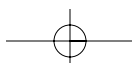
Οι σημειώσεις στις σελίδες 11 έως 50 αποτελούν αναπόσπαστο μέρος αυτών των οικονομικών καταστάσεων.



ΕΛΛΗΝΙΚΑ ΠΕΤΡΕΛΙΑ Α.Ε
 Οικονομικές καταστάσεις για τη χρήση
 που έληξε την 31 Δεκεμβρίου 2007
 (Ποσά σε χιλιάδες Ευρώ)

Κατάσταση ταμειακών ροών			
	Σημ.	Έτος που έληξε	
		31 Δεκεμβρίου 2007	31 Δεκεμβρίου 2006
Ταμειακές ροές από λειτουργικές δραστηριότητες			
Ταμειακές ροές από λειτουργικές δραστηριότητες	29	289.776	132.697
Καταβληθείς φόρος εισοδήματος		-	(243.685)
Καθαρές ταμειακές ροές από λειτουργικές δραστηριότητες		289.776	(110.988)
Ταμειακές ροές από επενδυτικές δραστηριότητες			
Αγορές ενσώματων παγίων και άυλων περιουσιακών στοιχείων	6,7	(117.111)	(75.263)
Πωλήσεις ενσώματων παγίων και άυλων περιουσιακών στοιχείων		-	4.091
Εισπραχθείσες επιδοτήσεις		200	2.414
Μερίσματα εισπραχθέντα		13.383	13.443
Τόκοι Έσοδα	25	9.900	9.913
Συμμετοχές σε (αύξηση)/μείωση κεφαλαίου συνδεδ. επιχειρήσεων		(9.606)	(4.577)
Χρηματοοικονομικά στοιχεία διαθέσιμα προς πώληση		(182)	-
Καθαρές ταμειακές ροές από επενδυτικές δραστηριότητες		(103.416)	(49.979)
Ταμειακές ροές από χρηματοδοτικές δραστηριότητες			
		-	118
Τόκοι Έξοδα	25	(33.672)	(28.291)
Μερίσματα πληρωθέντα σε μετόχους της εταιρείας		(130.963)	(156.324)
Καθαρές ταμειακές ροές από μακροπρόθεσμα δάνεια		(7.134)	(8.922)
Καθαρές ταμειακές ροές από βραχυπρόθεσμα δάνεια		(21.414)	319.447
Καθαρές ταμειακές ροές από χρηματοδοτικές δραστηριότητες		(193.183)	126.028
Καθαρή αύξηση / (μείωση) στα ταμειακά διαθέσιμα και ισοδύναμα		(6.823)	(34.939)
Ταμειακά διαθέσιμα και ισοδύναμα στην αρχή του έτους	12	37.878	75.956
Συναλλαγματικές διαφορές στα ταμειακά διαθέσιμα και ισοδύναμα		(4.240)	(3.139)
Αύξηση/(Μείωση) στα ταμειακά διαθέσιμα και ισοδύναμα		(6.823)	(34.939)
Ταμειακά διαθέσιμα και ισοδύναμα στο τέλος του έτους	12	26.815	37.878

Οι σημειώσεις στις σελίδες 10 έως 50 αποτελούν αναπόσπαστο μέρος αυτών των οικονομικών καταστάσεων.





ΕΛΛΗΝΙΚΑ ΠΕΤΡΕΛΑΙΑ Α.Ε
Οικονομικές καταστάσεις για τη χρήση
που έληξε την 31 Δεκεμβρίου 2007
(Ποσά σε χιλιάδες Ευρώ)

Σημειώσεις επί των οικονομικών καταστάσεων

1 Γενικές πληροφορίες

Η εταιρεία ΕΛΛΗΝΙΚΑ ΠΕΤΡΕΛΑΙΑ Α.Ε. λειτουργεί κατά κύριο λόγο στον τομέα της διύλισης πετρελαιοειδών. Οι δραστηριότητες της Εταιρείας περιλαμβάνουν την έρευνα και παραγωγή υδρογονανθράκων, την διύλιση και εμπορία πετρελαιοειδών και την παραγωγή και εμπορία πετροχημικών.

Η Εταιρεία εδρεύει στην Ελλάδα, Λεωφ. Αμαλίας 54 ,105 58 Αθήνα. Οι μετοχές της εταιρείας είναι εισηγμένες στο Χρηματιστήριο Αθηνών και στο Χρηματιστήριο του Λονδίνου.

Οι λογιστικές αρχές που εφαρμόστηκαν όσον αφορά τον υπολογισμό και αναγνώριση των λογιστικών μεγεθών είναι οι ίδιες που εφαρμόζονται και στις Ενοποιημένες Οικονομικές Καταστάσεις του Ομίλου ΕΛΛΗΝΙΚΑ ΠΕΤΡΕΛΑΙΑ της 31 Δεκεμβρίου 2006. Το λειτουργικό νόμισμα και το νόμισμα αναφοράς της εταιρείας είναι το Ευρώ και τα οικονομικά μεγέθη που παρουσιάζονται σε αυτές τις Οικονομικές Καταστάσεις εκφράζονται σε χιλιάδες Ευρώ εκτός εάν αναφέρεται διαφορετικά.

Οι Οικονομικές Καταστάσεις της εταιρείας ΕΛΛΗΝΙΚΑ ΠΕΤΡΕΛΑΙΑ ΑΕ για το έτος 2007 εγκρίθηκαν από το Διοικητικό Συμβούλιο στις 14 Φεβρουαρίου 2008. Οι Μέτοχοι της Εταιρείας έχουν τη δυνατότητα να τροποποιήσουν τις Οικονομικές Καταστάσεις μετά τη δημοσίευση.

Οι παρούσες Οικονομικές Καταστάσεις πρέπει να διαβαστούν από τους χρήστες σε συνδυασμό με τις Ενοποιημένες Οικονομικές Καταστάσεις του Ομίλου ΕΛΛΗΝΙΚΑ ΠΕΤΡΕΛΑΙΑ της 31 Δεκεμβρίου 2007 για να αποκτήσουν πλήρεις πληροφορίες για την οικονομική κατάσταση, τα αποτελέσματα των δραστηριοτήτων και τις μεταβολές στην καθαρή θέση του Ομίλου σαν σύνολο. Οι Ενοποιημένες Οικονομικές Καταστάσεις βρίσκονται στη διάθεση των χρηστών στην ηλεκτρονική διεύθυνση της εταιρείας www.hellenic-petroleum.gr

2 Σύνοψη Σημαντικών Λογιστικών Πολιτικών

Οι λογιστικές πολιτικές που υιοθετήθηκαν για την σύνταξη των οικονομικών καταστάσεων παρουσιάζονται κατωτέρω. Οι πολιτικές αυτές έχουν εφαρμοσθεί συστηματικά για όλες τις περιόδους που παρουσιάζονται εκτός αν αναφέρεται διαφορετικά.

2.1 Πλαίσιο κατάρτισης των Οικονομικών Καταστάσεων

Οι Οικονομικές Καταστάσεις της ΕΛΛΗΝΙΚΑ ΠΕΤΡΕΛΑΙΑ ΑΕ της 31 Δεκεμβρίου 2007 καλύπτουν το έτος που έληξε την 31 Δεκεμβρίου 2007. Έχουν συνταχθεί σύμφωνα με τα Διεθνή Πρότυπα Χρηματοοικονομικής Πληροφόρησης (ΔΠΧΠ) και τις ερμηνείες των ΔΠΧΠ που είχαν εκδοθεί από τη Διεθνή Επιτροπή Διεθνών Λογιστικών Προτύπων (IASB). Όλα τα Διεθνή Λογιστικά Πρότυπα που εκδόθηκαν από την IASB και είχαν τεθεί σε ισχύ κατά τον χρόνο ετοιμασίας των οικονομικών καταστάσεων έχουν υιοθετηθεί από την Ευρωπαϊκή Ένωση με βάση τη σχετική διαδικασία που εγκρίθηκε από την Ευρωπαϊκή Επιτροπή με εξαίρεση το ΔΛΠ 39 «Χρηματοοικονομικά Εργαλεία Αναγνώριση και Υπολογισμός». Μετά από εισήγηση της Επιτροπής Λογιστικής η Ευρωπαϊκή Επιτροπή υιοθέτησε τους κανονισμούς

Σημειώσεις επί των ενοποιημένων οικονομικών καταστάσεων



ΕΛΛΗΝΙΚΑ ΠΕΤΡΕΛΙΑ Α.Ε
Οικονομικές καταστάσεις για τη χρήση
που έληξε την 31 Δεκεμβρίου 2007
(Ποσά σε χιλιάδες Ευρώ)

2086/2004 και 1864/2005 που καθιστούν υποχρεωτική την εφαρμογή του ΔΛΠ 39 με εξαίρεση ορισμένες προβλέψεις για αντιστάθμιση κινδύνων χαρτοφυλακίου καταθέσεων από όλες τις εισηγμένες εταιρείες από 1 Ιανουαρίου 2005.

Καθώς η Εταιρεία δεν επηρεάζεται από τις πρόνοιες του ΔΛΠ 39 που δεν υιοθετήθηκαν από την Ευρωπαϊκή Ένωση, οι παρούσες οικονομικές καταστάσεις είναι σύμφωνες με τα ΔΠΧΠ όπως υιοθετήθηκαν από την Ευρωπαϊκή Ένωση όσο και με τα ΔΠΧΠ που έχουν εκδοθεί από την Διεθνή Επιτροπή Λογιστικών Προτύπων.

Οι Οικονομικές Καταστάσεις έχουν συνταχθεί με βάση την αρχή του ιστορικού κόστους όπως έχει τροποποιηθεί από την αναπροσαρμογή της αξίας των χρηματοοικονομικών στοιχείων του ενεργητικού που είναι διαθέσιμα προς πώληση, καθώς επίσης και των λοιπών χρηματοοικονομικών στοιχείων του ενεργητικού και παθητικού (περιλαμβανομένων και των παραγώγων) που αποτιμούνται στην εύλογη αξία τους μέσω των αποτελεσμάτων.

Η σύνταξη των οικονομικών καταστάσεων σύμφωνα με τα Διεθνή Λογιστικά Πρότυπα, απαιτεί άσκηση κρίσης από την Διοίκηση της Εταιρείας καθώς επίσης και εκτιμήσεις στην διαδικασία εφαρμογής των λογιστικών αρχών για τον υπολογισμό των διαφόρων λογιστικών μεγεθών. Οι περιοχές που χρήζουν μεγαλύτερου βαθμού υποκειμενικότητας ή είναι αυξημένης πολυπλοκότητας ή όπου οι υποθέσεις και οι εκτιμήσεις είναι σημαντικές για τις οικονομικές καταστάσεις αναφέρονται στη σημείωση 4. Οι εκτιμήσεις αυτές βασίζονται στην αντίληψη των γεγονότων και ενεργειών από τη Διοίκηση της Εταιρείας και τα πραγματικά γεγονότα μπορεί να διαφέρουν από τις εκτιμήσεις αυτές.

(α) Οι ακόλουθες τροποποιήσεις και ερμηνείες των Διεθνών Προτύπων Χρηματοοικονομικής Πληροφόρησης έχουν εφαρμογή στην Εταιρεία σε οικονομικές περιόδους μετά την 1η Ιανουαρίου 2007:

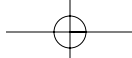
- **ΔΠΧΠ 7 Χρηματοοικονομικά εργαλεία:** Γνωστοποιήσεις και συμπληρωματική αναθεώρηση του IAS 1- Παρουσίαση των οικονομικών καταστάσεων – Γνωστοποιήσεις κεφαλαίων. Το ΔΠΧΠ 7 εισάγει μια σειρά νέων γνωστοποιήσεων για να βελτιώσει την πληροφόρηση που αφορά τα χρηματοοικονομικά εργαλεία. Συμπεριλαμβάνει ποιοτικές και ποσοτικές πληροφορίες για την έκθεση σε κινδύνους που προέρχονται από τη χρήση χρηματοοικονομικών εργαλείων, συγκεκριμένες γνωστοποιήσεις για πιστωτικούς κινδύνους, κινδύνους ρευστότητας και αναλύσεις εναλλακτικών σεναρίων εμπορικών κινδύνων. Η αναθεώρηση του ΔΛΠ 1 εισάγει γνωστοποιήσεις για τους χειρισμούς κεφαλαίου της Εταιρείας. Η Εταιρεία έχει εκτιμήσει την επίδραση του ΔΠΧΠ 7 και της αναθεώρησης του ΔΛΠ 1 και συμπέρανε ότι οι κύριες επιπρόσθετες γνωστοποιήσεις θα αφορούν την ανάλυση εναλλακτικών σεναρίων εμπορικών κινδύνων και τις συμπληρωματικές γνωστοποιήσεις κεφαλαίων που επιβλήθηκαν από την αναθεώρηση του ΔΛΠ 1. Η Εταιρεία έχει εφαρμόσει το ΔΠΧΠ 7 και το αναθεωρημένο ΔΛΠ 1 από 1 Ιανουαρίου 2007.
- **ΔΠΧΠ 8, Λειτουργικοί τομείς (σε ισχύ για ετήσιες περιόδους που αρχίζουν τη, ή μετά την, 1η Ιανουαρίου 2009).** Το ΔΠΧΠ 8 αντικαθιστά το IAS 14 και απαιτεί τη γνωστοποίηση συγκεκριμένων περιγραφικών και οικονομικών πληροφοριών ως αναφορά τους λειτουργικούς τομείς καθώς και αυξάνει τις απαιτήσεις στις ήδη ισχύουσες γνωστοποιήσεις. Η Εταιρεία δεν θα εφαρμόσει πρόωρα το πρότυπο και εξετάζει τις αλληλαγές που αυτό απαιτεί στις οικονομικές της καταστάσεις.
- **ΔΕΕΧΠ 10. Ενδιάμεση χρηματοοικονομική πληροφόρηση και απομείωση (σε ισχύ για ετήσιες**

Σημειώσεις επί των ενοποιημένων οικονομικών καταστάσεων

ΕΛΛΗΝΙΚΑ ΠΕΤΡΕΛΙΑ Α.Ε
Οικονομικές καταστάσεις για τη χρήση
που έληξε την 31 Δεκεμβρίου 2007
(Ποσά σε χιλιάδες Ευρώ)

περιόδους που αρχίζουν την, ή μετά την, 1η Νοεμβρίου 2006). Το ΔΕΕΧΠ 10 απαγορεύει τον αντιλογισμό προβλέψεων απομείωσης σε μεταγενέστερες περιόδους εάν αυτές έχουν γίνει σε ενδιάμεσες περιόδους. Η Εταιρεία εφαρμόζει το ΔΕΕΧΠ 10 από 1 Ιανουαρίου 2007, χωρίς ωστόσο να αναμένεται ότι θα έχει κάποια επίδραση στις οικονομικές καταστάσεις.

- *ΔΛΠ 23 – Κόστος Δανεισμού (η αναθεωρημένη έκδοση του παραπάνω προτύπου έχει εφαρμογή από την 1η Ιανουαρίου 2009).* Η βασική διαφορά σε σχέση με την προηγούμενη έκδοση αφορά στην κατάρτηση της επιλογής αναγνώρισης ως έξοδο του κόστους δανεισμού που σχετίζεται με περιουσιακά στοιχεία ενεργητικού, τα οποία απαιτείται ένα σημαντικό χρονικό διάστημα προκειμένου να μπορέσουν να λειτουργήσουν ή να πωληθούν. Η Εταιρεία θα εφαρμόσει το ΔΛΠ 23 από την 1 Ιανουαρίου 2009.
- (β) Οι ακόλουθες ερμηνείες στα ήδη εκδοθέντα λογιστικά πρότυπα είναι υποχρεωτικές για τη σύνταξη των οικονομικών καταστάσεων της εταιρείας για τις λογιστικές περιόδους που αρχίζουν μετά την 1η Μαρτίου 2006 ή μεταγενέστερες περιόδους αλλιώς δεν έχουν σημαντική επίδραση στα οικονομικά αποτελέσματα της Εταιρείας.
- *ΔΕΕΧΠ 7, Εφαρμογή της μεθόδου της αναπροσαρμογής του ΔΛΠ 29, Χρηματοοικονομική αναφορά σε οικονομίες με υπερπληθωρισμό (σε ισχύ από 1η Μαΐου 2006).* Η ερμηνεία παρέχει οδηγίες για το πώς εφαρμόζονται οι πρόνοιες του ΔΛΠ 29 σε μια περίοδο αναφοράς στην οποία η εταιρεία προσδιορίζει την ύπαρξη υπερπληθωρισμού στην οικονομία του λειτουργικού της νομίματος, όταν αυτή η οικονομία δεν είχε υπερπληθωρισμό την προηγούμενη περίοδο. Δεδομένου ότι καμία από τις εταιρείες του ομίλου δεν λειτουργεί σε οικονομία με υπερπληθωρισμό, το ΔΕΕΧΠ 7 δεν σχετίζεται με τις δραστηριότητες της Εταιρείας.
- *ΔΕΕΧΠ 8, Πεδίο εφαρμογής του ΔΠΧΠ 2 (σε ισχύ για τις ετήσιες περιόδους που αρχίζουν την, ή μετά την 1 Μαΐου 2006).* Το ΔΕΕΧΠ 8 απαιτεί προσδιορισμό των συναλλαγών που αφορούν έκδοση συμμετοχικών τίτλων, όπου το προσδιορισμό αντάλλαγμα που θα ληφθεί είναι μικρότερο από τη δίκαιη αξία του εκδοθέντος εργαλείου ιδίων κεφαλαίων, εμπίπτουν στις πρόνοιες του ΔΠΧΑ 2. Η Εταιρεία έχει εφαρμόσει το ΔΕΕΧΠ 8 από την 1 Ιανουαρίου 2007, και δεν αναμένεται να έχει κάποια σημαντική επίδραση στις οικονομικές καταστάσεις.
- *ΔΕΕΧΠ 9, Επαναξιολόγηση των Ενσωματωμένων Παραγώγων (σε ισχύ για τις ετήσιες περιόδους που αρχίζουν την, ή μετά την 1 Ιουνίου 2006).* Μια οντότητα θα πρέπει να αξιολογεί κατά πόσον ένα ενσωματωμένο παράγωγο απαιτείται να διαχωρίζεται από το κύριο συμβόλαιο και να λογιστικοποιείται ως παράγωγο όταν η οντότητα καθίσταται αρχικά μέρος ενός συμβολαίου. Μεταγενέστερη επαναξιολόγηση απαγορεύεται εκτός αν υπάρχει αλληλαγή στους όρους του συμβολαίου η οποία να διαφοροποιεί σημαντικά τις ταμειακές ροές που θα απαιτούνταν από το συμβόλαιο, οπότε σε αυτήν την περίπτωση απαιτείται επαναξιολόγηση. Η Εταιρεία έχει εξετάσει τα συμβόλαια της σε σχέση με ενσωματωμένα παράγωγα και εκτιμά ότι δεν αναμένεται να έχει κάποια σημαντική επίδραση στις οικονομικές καταστάσεις.
- *ΔΕΕΧΠ 11 - ΔΠΧΠ 2: Συναλλαγές Ιδίων Μετοχών Ομίλου (σε εφαρμογή από την 1η Μαρτίου 2007)* το ΔΕΕΧΠ 11 – ΔΠΧΠ 2 διασαφηνίζει τον χειρισμό όπου οι υπάλληλοι μίας θυγατρικής εταιρείας λαμβάνουν μετοχές της μητρικής εταιρείας. Επίσης διασαφηνίζει εάν ορισμένοι τύποι συναλλαγών πρέπει να λογίζονται ως συναλλαγές με διακανονισμό με συμμετοχικούς τίτλους ή συναλ-



ΕΛΛΗΝΙΚΑ ΠΕΤΡΕΛΙΑ Α.Ε
Οικονομικές καταστάσεις για τη χρήση
που έληξε την 31 Δεκεμβρίου 2007
(Ποσά σε χιλιάδες Ευρώ)

λλαγές με διακανονισμό τοις μετρητοίς. Η ερμηνεία δεν θα επηρεάσει τις οικονομικές καταστάσεις της Εταιρείας.

- ΔΕΕΧΠ 12 - Συμφωνίες Παραχώρησης. (σε εφαρμογή από την 1η Ιανουαρίου 2008). Το ΔΕΕΧΠ αναφέρεται στις εταιρείες που συμμετέχουν σε συμφωνίες παραχώρησης. Η ερμηνεία δεν έχει εφαρμογή στην Εταιρεία.
- ΔΕΕΧΠ 13 – Προγράμματα Πιστότητας Πελατών (σε εφαρμογή από την 1η Ιουλίου 2008). Το ΔΕΕΧΠ13 διασαφηνίζει τον χειρισμό των εταιρειών που χορηγούν κάποιας μορφής επιβράβευση πιστότητας όπως "πόντους" ή "ταξιδιωτικά μίλια" σε πελάτες που αγοράζουν αγαθά ή υπηρεσίες. Η ερμηνεία δεν έχει εφαρμογή στην Εταιρεία.
- ΔΕΕΧΠ 14 – Όρια περιουσιακών στοιχείων καθορισμένων παροχών, ελάχιστο απαιτούμενο σχηματισμένο κεφάλαιο και η αλληλεπίδρασή τους (σε εφαρμογή από την 1η Ιανουαρίου 2008). Το ΔΕΕΧΠ 14 αναφέρεται σε παροχές μετά την έξοδο από την υπηρεσία και άλλα μακροχρόνια προγράμματα καθορισμένων παροχών προς τους εργαζόμενους. Η ερμηνεία διασαφηνίζει πότε οικονομικά οφέλη με τη μορφή επιστροφών από το πρόγραμμα ή μειώσεων μελλοντικών εισφορών στο πρόγραμμα πρέπει να θεωρηθούν ως διαθέσιμα, πώς η ύπαρξη ελαχίστου απαιτούμενου σχηματισμένου κεφαλαίου ενδεχομένως θα επηρέαζε τα διαθέσιμα οικονομικά οφέλη με τη μορφή μειώσεων μελλοντικών εισφορών και πότε η ύπαρξη ελαχίστου απαιτούμενου σχηματισμένου κεφαλαίου θα δημιουργούσε υποχρέωση. Εφόσον η Εταιρεία στο παρών στάδιο δεν έχει τέτοια προγράμματα περιουσιακών στοιχείων καθορισμού παροχών για τους εργαζόμενους, η ερμηνεία δεν έχει εφαρμογή στην Εταιρεία.

2.2 Επενδύσεις σε συνδεδεμένες επιχειρήσεις

Οι επενδύσεις στις συνδεδεμένες επιχειρήσεις λογιστικοποιούνται και παρουσιάζονται στις οικονομικές καταστάσεις της Εταιρείας στο κόστος κτήσης μείον τυχόν προβλέψεις απομείωσης.

2.3 Πληροφόρηση ανά τομέα

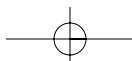
Ως επιχειρηματικός τομέας ορίζεται μία ομάδα περιουσιακών στοιχείων και λειτουργιών που παρέχουν προϊόντα και υπηρεσίες, τα οποία υπόκεινται σε διαφορετικούς κινδύνους και αποδόσεις από εκείνα άλλων επιχειρηματικών τομέων. Ως γεωγραφικός τομέας, ορίζεται μία γεωγραφική περιοχή, στην οποία παρέχονται προϊόντα και υπηρεσίες και η οποία υπόκειται σε διαφορετικούς κινδύνους και αποδόσεις από άλλες περιοχές.

2.4 Συναλλαγματικές μετατροπές

(α) Λειτουργικό νόμισμα και νόμισμα αναφοράς

Τα στοιχεία των οικονομικών καταστάσεων της Εταιρείας επιμετρώνται με βάση το κύριο νόμισμα του οικονομικού περιβάλλοντος, στο οποίο η Εταιρεία λειτουργεί («λειτουργικό νόμισμα»). Οι οικο-

Σημειώσεις επί των ενοποιημένων οικονομικών καταστάσεων





ΕΛΛΗΝΙΚΑ ΠΕΤΡΕΛΙΑ Α.Ε
Οικονομικές καταστάσεις για τη χρήση
που έληξε την 31 Δεκεμβρίου 2007
(Ποσά σε χιλιάδες Ευρώ)

νομικές καταστάσεις παρουσιάζονται σε Ευρώ, που είναι το λειτουργικό νόμισμα και το νόμισμα αναφοράς της Εταιρείας.

(β) Συναλλαγές και υπόλοιπα

Οι συναλλαγές σε ξένα νομίσματα μετατρέπονται στο λειτουργικό νόμισμα με βάση τις ισοτιμίες που ισχύουν κατά την ημερομηνία των συναλλαγών. Κέρδη και ζημιές από συναλλαγματικές διαφορές οι οποίες προκύπτουν από την εκκαθάριση τέτοιων συναλλαγών κατά τη διάρκεια της περιόδου και από τη μετατροπή των χρηματοοικονομικών στοιχείων που εκφράζονται σε ξένο νόμισμα με τις ισχύουσες ισοτιμίες κατά την ημερομηνία ισολογισμού, διαγράφονται στα αποτελέσματα εκτός από την περίπτωση που μεταφέρονται απευθείας στην καθαρή θέση λόγω του ότι αναφέρονται σε πράξεις αντιστάθμισης κινδύνων χρηματοροών και σε πράξεις αντιστάθμισης κινδύνων καθαρών επενδύσεων.

Αλληλαγές στην εύλογη αξία χρηματοοικονομικών χρεογράφων σε ξένο νόμισμα που έχουν χαρακτηριστεί σαν διαθέσιμα προς πώληση αναλύονται σε συναλλαγματικές διαφορές που προέρχονται από τη διαφοροποίηση της καθαρής αξίας του χρεογράφου και λοιπές αλληλαγές που προέρχονται από τη λογιστική αξία. Οι συναλλαγματικές διαφορές διαγράφονται στα αποτελέσματα ενώ οι λοιπές μεταφέρονται απευθείας στην καθαρή θέση.

Συναλλαγματικές διαφορές σε μη χρηματοοικονομικά στοιχεία του ενεργητικού και παθητικού περιλαμβάνονται στα κέρδη ή ζημιές από την αλληλαγή στην εύλογη αξία. Συναλλαγματικές διαφορές μη χρηματοοικονομικά στοιχεία του ενεργητικού και παθητικού όπως μετοχές σε εύλογη αξία μέσω των αποτελεσμάτων διαγράφονται στα αποτελέσματα σαν μέρος του κέρδους ή της ζημίας από μεταβολή στην εύλογη αξία. Συναλλαγματικές διαφορές από μη χρηματοοικονομικά στοιχεία όπως μετοχές που χαρακτηρίζονται σαν διαθέσιμες προς πώληση καταχωρούνται στο αποθεματικό από την εύλογη αξία που περιλαμβάνεται στην καθαρή θέση.

2.5 Ενσώματα πάγια

Τα ενσώματα πάγια αναγράφονται στο κόστος κτήσεως μείον συσσωρευμένες αποσβέσεις και απομείωση με εξαίρεση τα γήπεδα τα οποία αποτιμούνται στο κόστος μείον απομείωση. Το κόστος κτήσεως περιλαμβάνει όλες τις άμεσα επιρριπτέες δαπάνες για την απόκτηση των περιουσιακών στοιχείων.

Μεταγενέστερες δαπάνες καταχωρούνται σε επαύξηση της λογιστικής αξίας των ενσωμάτων παγίων ή ως ξεχωριστό πάγιο μόνον εάν είναι πιθανό μελλοντικά οικονομικά οφέλη σχετιζόμενα με το πάγιο να εισρεύσουν στην Εταιρεία και το κόστος τους μπορεί να επιμετρηθεί αξιόπιστα.

Το κόστος επισκευών και συντηρήσεων διαγράφεται στα αποτελέσματα όταν πραγματοποιείται εκτός από το κόστος της περιοδικής γενικής συντήρησης των διυλιστηρίων που κεφαλαιοποιείται και διαγράφεται στα αποτελέσματα με τη σταθερή μέθοδο στην περίοδο που καλύπτει η συντήρηση.

Τα οικόπεδα δεν αποσβένονται. Οι αποσβέσεις των άηλων στοιχείων των ενσωμάτων παγίων υπο-

Σημειώσεις επί των ενοποιημένων οικονομικών καταστάσεων



ΕΛΛΗΝΙΚΑ ΠΕΤΡΕΛΙΑ Α.Ε
Οικονομικές καταστάσεις για τη χρήση
που έληξε την 31 Δεκεμβρίου 2007
(Ποσά σε χιλιάδες Ευρώ)

Ποιοποιούνται με την σταθερή μέθοδο μέσα στην ωφέλιμη ζωή τους που έχει ως εξής:

• Οικόπεδα	Μηδέν
• Κτίρια	13-20 έτη
• Εξειδικευμένες βιομηχανικές εγκαταστάσεις	7-15 έτη
• Μηχανήματα, εξοπλισμός και εξοπλισμός μεταφορών	5-8 έτη
• Υπολογιστές	3-5 έτη

Οι υπολειμματικές αξίες και η ωφέλιμη ζωή των ενσωμάτων παγίων υπόκεινται σε επανεξέταση σε κάθε ημερομηνία ισολογισμού.

Όταν η λογιστική αξία των ενσωμάτων παγίων υπερβαίνει την ανακτήσιμη αξία, η διαφορά (απομείωση) καταχωρείται άμεσα ως έξοδο στα αποτελέσματα.

Κέρδη ή ζημιές από την πώληση ενσωμάτων παγίων, καθορίζονται από τη διαφορά μεταξύ του τιμήματος που λαμβάνεται και της λογιστικής τους καθαρής αξίας. Τα κέρδη ή οι ζημιές αυτές διαγράφονται στα αποτελέσματα σαν μέρος των καθαρών λοιπών εσόδων (εξόδων).

Κεφαλαιοποίηση τόκων

Χρηματοοικονομικά έξοδα που αφορούν στην αγορά ή κατασκευή στοιχείων παγίου ενεργητικού κεφαλαιοποιούνται για το χρονικό διάστημα που απαιτείται μέχρι την ολοκλήρωση της κατασκευής.

Έξοδα δανεισμού κεφαλαιοποιούνται αν τα κεφάλαια που αντλήθηκαν χρησιμοποιήθηκαν ειδικά για την απόκτηση παγίων περιουσιακών στοιχείων. Αν τα κεφάλαια αντλήθηκαν γενικά και χρησιμοποιήθηκαν για την απόκτηση παγίων περιουσιακών στοιχείων, το μέρος των εξόδων δανεισμού που κεφαλαιοποιείται καθορίζεται εφαρμόζοντας ένα συντελεστή κεφαλαιοποίησης επί του κόστους απόκτησης του παγίου. Όλα τα υπόλοιπα έξοδα δανεισμού διαγράφονται στα αποτελέσματα.

2.6 Άυλα περιουσιακά στοιχεία

(α) Υπεραξία

Η υπεραξία αντιπροσωπεύει τη διαφορά μεταξύ του κόστους εξαγοράς και της εύλογης αξίας του μεριδίου της καθαρής θέσης της θυγατρικής/ συνδεδεμένης επιχείρησης κατά την ημερομηνία της εξαγοράς. Η υπεραξία ελέγχεται ετησίως για απομείωση και αναγνωρίζεται στο κόστος μείον συσσωρευμένη απομείωση. Κέρδη ή ζημιές από υπεραξία δεν αντιστρέφονται. Κέρδη ή ζημιές από την πώληση μιας θυγατρικής περιλαμβάνουν το υπόλοιπο της υπεραξίας που σχετίζεται με τη συγκεκριμένη προς πώληση θυγατρική. Στην περίπτωση κατά την οποία η εύλογη αξία του μεριδίου της εταιρείας στα περιουσιακά στοιχεία της εταιρείας που αγοράζεται κατά την ημερομηνία της απόκτησης είναι μεγαλύτερη από το κόστος αγοράς, προκύπτει αρνητική υπεραξία η οποία και αναγνωρίζεται απ ευθείας στα αποτελέσματα

Μέχρι 31 Δεκεμβρίου 2004 η υπεραξία αποσβενόταν με βάση τη σταθερή μέθοδο για περίοδο που

Σημειώσεις επί των ενοποιημένων οικονομικών καταστάσεων



ΕΛΛΗΝΙΚΑ ΠΕΤΡΕΛΙΑ Α.Ε
Οικονομικές καταστάσεις για τη χρήση
που έληξε την 31 Δεκεμβρίου 2007
(Ποσά σε χιλιάδες Ευρώ)

δεν ήταν μεγαλύτερη από 20 χρόνια. Σαν αποτέλεσμα τη υιοθέτησης του ΔΠΧΠ 3 η υπεραξία αναγνωρίζεται στο κόστος και ελέγχεται ετησίως για απομείωση. Αρνητική υπεραξία που είχε αναγνωρισθεί προηγουμένως μεταφέρθηκε στα αποτελέσματα την 1 Ιανουαρίου 2005.

Στα άυλα περιουσιακά στοιχεία συμπεριλαμβάνεται και η υπεραξία η οποία προκύπτει από συμβόλαια ή άλλα νομικά δικαιώματα σε σχέση με την απόκτηση πρατηρίων βενζίνης. Τα ποσά αυτά εξετάζονται για τυχόν απομείωση και αποσβένονται για το χρόνο ζωής μέσα στον οποίο αναμένεται να καταναλωθούν τα μελλοντικά οικονομικά οφέλη των παγίων.

Οικονομικοί παράγοντες καθορίζουν την περίοδο μέσα στην οποία μελλοντικά οικονομικά οφέλη θα αποδοθούν στον Όμιλο. Νομικοί παράγοντες ενδεχόμενα να καθορίσουν το χρόνο εκμετάλλευσης αυτών των ωφελειών από τον Όμιλο.

(β) Δικαιώματα και άδειες

Δικαιώματα για τη χρήση τεχνολογίας για τη νέα μονάδα πολυπροπυλενίου έχουν καταχωρηθεί στο κόστος απόκτησης και έχουν κεφαλαιοποιηθεί σύμφωνα με το IAS 38 Άυλα περιουσιακά στοιχεία. Τα δικαιώματα αυτά έχουν συγκεκριμένη διάρκεια ζωής και παρουσιάζονται στο κόστος μείον συσσωρευμένες αποσβέσεις. Η απόσβεση υπολογίζεται σύμφωνα με τη σταθερή μέθοδο για να κατανείμει το κόστος των δικαιωμάτων στην διάρκεια ζωής (15 χρόνια).

(γ) Λογισμικό

Το κόστος λογισμικού περιλαμβάνει το κόστος αγοράς λογιστικών προγραμμάτων.

Το κόστος των αδειών για τη χρήση λογισμικού κεφαλαιοποιείται με βάση το κόστος απόκτησης και ανάπτυξης του συγκεκριμένου λογισμικού. Τα κόστη αυτά αποσβένονται κατά τη διάρκεια της ωφέλιμης ζωής τους με τη σταθερή μέθοδο (3 χρόνια).

(δ) Δαπάνες έρευνας

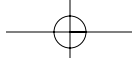
Οι δαπάνες που σχετίζονται με την αγορά αδειών έρευνας υδρογονανθράκων συμπεριλαμβάνονται στα άυλα περιουσιακά στοιχεία και αποσβένονται κατά τη διάρκεια της περιόδου της σχετικής άδειας.

2.7 Έρευνα και αξιολόγηση ορυκτών πόρων

Πάγια στοιχεία ενεργητικού έρευνας και αξιολόγησης

Κατά τη διάρκεια της περιόδου έρευνας και πριν προκύψει εμπορικά εκμεταλλεύσιμη ανακάλυψη, οι δαπάνες της έρευνας και αξιολόγησης πετρελίου και φυσικού αερίου εξοδοποιούνται. Γεωλογικά και γεωφυσικά κόστη όπως και κόστη άμεσα συνδεδεμένα με μια έρευνα εξοδοποιούνται άμεσα. Τα κόστη απόκτησης δικαιωμάτων έρευνας κεφαλαιοποιούνται στα ασώματα πάγια και αποσβένονται στη διάρκεια της σχετικής άδειας ή ανάλογα με την πρόοδο των εργασιών αν διαφοροποιούνται σημαντικά.

Σημειώσεις επί των ενοποιημένων οικονομικών καταστάσεων



ΕΛΛΗΝΙΚΑ ΠΕΤΡΕΛΙΑ Α.Ε
 Οικονομικές καταστάσεις για τη χρήση
 που έληξε την 31 Δεκεμβρίου 2007
 (Ποσά σε χιλιάδες Ευρώ)

Ανάπτυξη ενσώματων και ασώματων παγίων ενεργητικού

Δαπάνες για την κατασκευή, εγκατάσταση ή ολοκλήρωση έργων υποδομής όπως πλατφόρμες, αγωγοί και οι γεωτρήσεις εμπορικά αποδεδειγμένων περιοχών ανάπτυξης κεφαλαιοποιούνται μέσα στα ασώματα και ενσώματα πάγια ανάλογα με τη φύση τους. Όταν η περίοδος ανάπτυξης ολοκληρωθεί σε ένα συγκεκριμένο κοιτάσμα τότε μεταφέρεται στα στοιχεία παραγωγής. Καμία απόσβεση δεν χρεώνεται στη φάση της ανάπτυξης.

Πάγια στοιχεία ενεργητικού παραγωγής πετρελαίου και αερίου

Τα πάγια στοιχεία πετρελαίου και αερίου θεωρούνται συσσωρευόμενα ενσώματα στοιχεία δαπανών ανάπτυξης σχετιζόμενες με την παραγωγή αποδεδειγμένων αποθεμάτων.

Αποσβέσεις παγίων στοιχείων ενεργητικού

Τα πάγια στοιχεία πετρελαίου και αερίου αποσβένονται με τη μέθοδο των συντελεστών ανά μονάδα παραγωγής. Οι συντελεστές ανά μονάδα παραγωγής βασίζονται σε αποδεδειγμένα αποθέματα, τα οποία είναι πετρέλαιο, αέριο και άλλα ορυκτά αποθέματα τα οποία εκτιμάται ότι θα ανακτηθούν από τις υπάρχουσες υποδομές με τη χρήση των τρεχουσών μεθόδων εκμετάλλευσης. Οι ποσότητες πετρελαίου και αερίου θεωρούνται παραχθέντες από τη στιγμή που μετρηθούν με όργανα μέτρησης στο συμβατικό σημείο μεταβίβασης στον αγοραστή ή στα σημεία διεξαγωγής της πώλησης και συγκεκριμένα στη βαλβίδα εξόδου της δεξαμενής αποθήκευσης της περιοχής του κοιτάσματος.

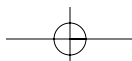
Απομείωση – Πάγια στοιχεία ενεργητικού έρευνας και αξιολόγησης

Κόστη απόκτησης δικαιωμάτων έρευνας εξετάζονται για απομείωση όταν στοιχεία και περιστάσεις υποδεικνύουν απομείωση. Για τους σκοπούς της αποτίμησης της απομείωσης αυτά τα κόστη απόκτησης δικαιωμάτων έρευνας τα οποία υποβάλλονται σε εξέταση για απομείωση, ομαδοποιούνται στις υπάρχουσες μονάδες δημιουργίας ταμιακών ροών (ΜΔΤΡ) των παραγωγικών κοιτασμάτων που ανήκουν στην ίδια γεωγραφική περιφέρεια.

Απομείωση – Αποδεδειγμένα πάγια στοιχεία ενεργητικού πετρελαίου και αερίου και ασώματα πάγια

Αποδεδειγμένα ενσώματα πάγια στοιχεία πετρελαίου και αερίου και ασώματα πάγια, εξετάζονται για απομείωση όταν γεγονότα ή αλλαγές των περιστάσεων υποδεικνύουν ότι το τρέχον υπόλοιπο του παγίου δεν πρόκειται να ανακτηθεί. Μια ζημία απομείωσης αναγνωρίζεται όταν το τρέχον υπόλοιπο του παγίου υπερβαίνει το ανακτήσιμο ποσό. Το ανακτήσιμο ποσό είναι το μεγαλύτερο μεταξύ της εύλογης του αξίας μείον τα έξοδα διάθεσης και της αξίας χρήσης του. Για τους σκοπούς της αξιολόγησης της απομείωσης, τα πάγια στοιχεία ομαδοποιούνται στο κατώτατο επίπεδο για το οποίο υπάρχουν ξεχωριστά αναγνωρίσιμες ταμιακές ροές.

Σημειώσεις επί των ενοποιημένων οικονομικών καταστάσεων





ΕΛΛΗΝΙΚΑ ΠΕΤΡΕΛΙΑ Α.Ε
Οικονομικές καταστάσεις για τη χρήση
που έληξε την 31 Δεκεμβρίου 2007
(Ποσά σε χιλιάδες Ευρώ)

2.8 Απομείωση αξίας μη χρηματοοικονομικών στοιχείων.

Τα περιουσιακά στοιχεία που έχουν απροσδιόριστη ωφέλιμη ζωή, δεν αποσβένονται και υπόκεινται σε έλεγχο απομείωσης ετησίως και επίσης όταν κάποια γεγονότα ή αλληλλαγές στις συνθήκες καταδεικνύουν ότι η λογιστική αξία μπορεί να μην είναι ανακτήσιμη. Τα περιουσιακά στοιχεία που αποσβένονται υπόκεινται σε έλεγχο απομείωσης της αξίας τους όταν υπάρχουν ενδείξεις ότι οι λογιστική αξία τους δεν θα ανακτηθεί. Ζημία απομείωσης αναγνωρίζεται για το ποσό για το οποίο η λογιστική αξία του παγίου υπερβαίνει την ανακτήσιμη αξία του. Η ανακτήσιμη αξία είναι η μεγαλύτερη αξία μεταξύ εύλογης αξίας μειωμένη με το απαιτούμενο για την πώληση κόστος και αξίας χρήσεως. (παρούσα αξία χρηματοροών που αναμένεται να δημιουργηθούν με βάση την εκτίμηση της διοίκησης για τις μελλοντικές οικονομικές και λειτουργικές συνθήκες.) Για την εκτίμηση των ζημιών απομείωσης τα περιουσιακά στοιχεία εντάσσονται στις μικρότερες δυνατές μονάδες δημιουργίας ταμειακών ροών. Μη χρηματοοικονομικά στοιχεία εκτός από υπεραξία που έχουν υποστεί απομείωση επανεκτιμούνται για πιθανή αντιστροφή της απομείωσης σε κάθε ημερομηνία ισολογισμού.

2.9 Χρηματοοικονομικά περιουσιακά στοιχεία

Οι επενδύσεις της Εταιρείας ταξινομούνται στις παρακάτω κατηγορίες: Χρηματοοικονομικά στοιχεία σε εύλογη αξία μέσω αποτελεσμάτων, επενδύσεις διαθέσιμες προς πώληση και δάνεια και απαιτήσεις. Η ταξινόμηση εξαρτάται από το σκοπό για τον οποίο αποκτήθηκε η επένδυση. Η Διοίκηση προσδιορίζει την ταξινόμηση κατά την αρχική αναγνώριση και επανεξετάζει την ταξινόμηση σε κάθε ημερομηνία ισολογισμού.

(α) Χρηματοοικονομικά στοιχεία σε εύλογη αξία μέσω αποτελεσμάτων

Χρηματοοικονομικό στοιχείο περιλαμβάνεται σε αυτήν την κατηγορία εάν αποκτάται με σκοπό να πωληθεί σε σύντομο χρονικό διάστημα ή αν έχει χαρακτηριστεί έτσι από τη διοίκηση. Παράγωγα επίσης περιλαμβάνονται στην κατηγορία προς πώληση εκτός εάν προορίζονται για αντιστάθμιση κινδύνων. Περιουσιακά στοιχεία σε αυτήν την κατηγορία περιλαμβάνονται στο κυκλοφορούν ενεργητικό είτε εξαιτίας του ότι προορίζονται προς πώληση είτε προορίζονται να ρευστοποιηθούν εντός δώδεκα μηνών από την ημερομηνία του ισολογισμού.

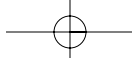
(β) Δάνεια και απαιτήσεις

Περιλαμβάνει μη παράγωγα χρηματοοικονομικά περιουσιακά στοιχεία με πάγιες ή προσδιορισμένες πληρωμές, τα οποία δεν διαπραγματεύονται σε ενεργές χρηματαγορές και δεν υπάρχει πρόθεση πώλησης αυτών. Περιλαμβάνονται στο κυκλοφορούν ενεργητικό, εκτός από εκείνα με λήξεις μεγαλύτερες των 12 μηνών από την ημερομηνία ισολογισμού. Τα τελευταία συμπεριλαμβάνονται στα μη κυκλοφορούντα περιουσιακά στοιχεία. Τα δάνεια και οι απαιτήσεις συμπεριλαμβάνονται στις εμπορικές και άλητες απαιτήσεις στον ισολογισμό.

(γ) Διαθέσιμα προς πώληση χρηματοοικονομικά περιουσιακά στοιχεία

Περιλαμβάνει μη παράγωγα χρηματοοικονομικά περιουσιακά στοιχεία τα οποία είτε προσδιορίζονται σε αυτήν την κατηγορία, είτε δεν μπορούν να ενταχθούν σε κάποια άλλη από τις ανωτέρω κατηγο-

Σημειώσεις επί των ενοποιημένων οικονομικών καταστάσεων



ΕΛΛΗΝΙΚΑ ΠΕΤΡΕΛΙΑ Α.Ε
Οικονομικές καταστάσεις για τη χρήση
που έληξε την 31 Δεκεμβρίου 2007
(Ποσά σε χιλιάδες Ευρώ)

ρίες. Περιλαμβάνονται στα μη κυκλοφορούντα περιουσιακά στοιχεία εφόσον η Διοίκηση δεν έχει την πρόθεση να τα ρευστοποιήσει μέσα σε 12 μήνες από την ημερομηνία Ισολογισμού.

Οι αγορές και οι πωλήσεις επενδύσεων αναγνωρίζονται κατά την ημερομηνία της συναλλαγής που είναι και η ημερομηνία που η Εταιρεία δεσμεύεται να αγοράσει ή να πωλήσει την επένδυση. Οι επενδύσεις αρχικά αναγνωρίζονται στην εύλογη αξία τους πλέον των άμεσα επιρριπτέων στη συναλλαγή δαπανών για όλα τα χρηματοοικονομικά στοιχεία που αναγνωρίζονται στην εύλογη αξία μέσω αποτελεσμάτων. Οι επενδύσεις διαγράφονται όταν το δικαίωμα στις ταμειακές ροές από τις επενδύσεις λήγει ή μεταβιβάζεται και η Εταιρεία έχει μεταβιβάσει ουσιαδώς όλους τους κινδύνους και τις ανταμοιβές που συνεπάγεται η ιδιοκτησία. Τα χρηματοοικονομικά στοιχεία σε εύλογη αξία μέσω αποτελεσμάτων αποτιμώνται στην εύλογη αξία τους. Τα διαθέσιμα προς πώληση χρηματοοικονομικά περιουσιακά στοιχεία αποτιμώνται μεταγενέστερα σε κόστος μείον κόστος απομείωσης καθώς τα εργαλεία ιδίων κεφαλαίων δεν μπορούν να αποτιμηθούν με ακρίβεια. Δάνεια και απαιτήσεις αναγνωρίζονται στην παρούσα αξία με τη μέθοδο του πραγματικού επιτοκίου. Πραγματοποιηθέντα και εξ αποτιμήσεων κέρδη ή ζημιές που προκύπτουν από μεταβολή στην εύλογη αξία των στοιχείων της κατηγορίας «χρηματοοικονομικά στοιχεία μέσω αποτελεσμάτων» καταχωρούνται στα αποτελέσματα στην περίοδο που ανακύπτουν. Τα κέρδη ή ζημιές εξ αποτιμήσεως που προκύπτουν από την μεταβολή στην εύλογη αξία μη χρηματοοικονομικών στοιχείων που είναι διαθέσιμα προς πώληση καταχωρούνται απ ευθείας στην καθαρή θέση. Όταν επενδύσεις διαθέσιμες προς πώληση πωληθούν ή απομειωθούν η συσσωρευμένη μεταβολή στην εύλογη αξία τους μεταφέρεται στα αποτελέσματα σαν κέρδη ή ζημιές από επενδύσεις σε χρεόγραφα.

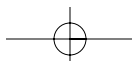
Οι εύλογες αξίες των χρηματοοικονομικών περιουσιακών στοιχείων που είναι διαπραγματεύσιμα σε ενεργές αγορές προσδιορίζονται από τις τρέχουσες τιμές ζήτησης. Για τα μη διαπραγματεύσιμα στοιχεία οι εύλογες αξίες προσδιορίζονται με τη χρήση τεχνικών αποτίμησης όπως ανάλυση πρόσφατων συναλλαγών, συγκρίσιμων στοιχείων που διαπραγματεύονται και προεξόφληση ταμειακών ροών που εξειδικεύονται να απεικονίζουν τις πραγματικές συνθήκες του εκδότη.

Σε κάθε ημερομηνία Ισολογισμού η Εταιρεία εκτιμά αν υπάρχουν αντικειμενικές ενδείξεις που να οδηγούν στο συμπέρασμα ότι τα χρηματοοικονομικά περιουσιακά στοιχεία έχουν υποστεί απομείωση. Για μετοχές εταιρειών που έχουν ταξινομηθεί ως χρηματοοικονομικά στοιχεία διαθέσιμα προς πώληση, τέτοια ένδειξη συνιστά η σημαντική ή παρατεταμένη μείωση της εύλογης αξίας σε σχέση με το κόστος κτήσεως. Αν στοιχειοθετείται απομείωση, η σωρευμένη στα ίδια κεφάλαια ζημιά που είναι η διαφορά μεταξύ κόστους κτήσεως και εύλογης αξίας, μεταφέρεται στα αποτελέσματα. Οι ζημιές απομείωσης των συμμετοχικών τίτλων που καταχωρούνται στα αποτελέσματα δεν ανατρέφονται μέσω των αποτελεσμάτων.

2.10 Λογιστική για τα παράγωγα χρηματοοικονομικά στοιχεία και τις δραστηριότητες αντιστάθμισης κινδύνων

Η Εταιρεία χρησιμοποιεί παράγωγα χρηματοοικονομικά εργαλεία για να αντισταθμίσει τους κινδύνους που συνδέονται με τη μελλοντική διακύμανση τιμών. Αυτά τα παράγωγα χρηματοοικονομικά εργαλεία αναγνωρίζονται αρχικά στην εύλογη τους αξία στην ημερομηνία συμβάσεως και μεταγενέστερα επιμετρούνται στην εύλογή τους αξία. Η μέθοδος αναγνώρισης του κέρδους ή ζημιάς που απορρέει από την παραπάνω αποτίμηση εξαρτάται στο κατά πόσον αυτά τα παράγωγα χρηματοοικονομικά

Σημειώσεις επί των ενοποιημένων οικονομικών καταστάσεων





ΕΛΛΗΝΙΚΑ ΠΕΤΡΕΛΙΑ Α.Ε
Οικονομικές καταστάσεις για τη χρήση
που έληξε την 31 Δεκεμβρίου 2007
(Ποσά σε χιλιάδες Ευρώ)

κονομικά εργαλεία έχουν προσδιοριστεί ως εργαλεία αντιστάθμισης κινδύνου και τη φύση του αντικειμένου αντιστάθμισης.

Η Εταιρεία καταγράφει κατά την ημερομηνία συναληθαγής τη σχέση μεταξύ του αντισταθμιστικού εργαλείου και του αντικειμένου αντιστάθμισης καθώς και του σκοπού αντιστάθμισης κινδύνου και της στρατηγικής υλοποίησης συναληθαγών αντιστάθμισης κινδύνου. Η Εταιρεία καταγράφει επίσης το αρχικό σκεπτικό αντιστάθμισης κινδύνου καθώς και κατά τη διάρκεια των συναληθαγών το κατά πόσο τα εργαλεία που χρησιμοποιούνται σε αυτές τις συναληθαγές είναι αποτελεσματικά στο να αντισταθμίζουν διακυμάνσεις στις εύλογες αξίες ή στις ταμειακές ροές των αντικειμένων αντιστάθμισης.

Το 2006 η Εταιρεία έχει συνάψει συμφωνίες χρηματοοικονομικών εργαλείων που έχουν προσδιοριστεί ως πράξεις αντιστάθμισης ταμειακών ροών. Το μέρος των αληθαγών στην εύλογη αξία που αναληθαγεί στην αποτελεσματική αντιστάθμιση του κινδύνου, αναγνωρίζεται σε ειδικό αποθεματικό των ιδίων κεφαλαίων. Οποιοδήποτε κέρδος ή ζημιά απορρέει από κινήσεις στην εύλογη αξία που αναληθαγεί στην αποτελεσματική αντιστάθμιση κινδύνων, αναγνωρίζεται άμεσα στα αποτελέσματα της Εταιρείας (Κατάσταση αποτελεσμάτων). Τα συσσωρευμένα ποσά στο αποθεματικό ιδίων κεφαλαίων ανακυκλώνονται μέσω της Κατάστασης Αποτελεσμάτων στις περιόδους όπου το αντικείμενο αντιστάθμισης επηρεάζει το αποτέλεσμα (όταν λαμβάνει χώρα η προβλεπόμενη προς αντιστάθμιση συναληθαγή).

Τα παράγωγα χρηματοοικονομικά εργαλεία που δεν προσδιορίζονται ως εργαλεία αντιστάθμισης κινδύνου και δεν πληρούν τις προϋποθέσεις λογιστικής αντιστάθμισης κινδύνου ταξινομούνται ως παράγωγα προς πώληση και επιμετρούνται στην εύλογη αξία μέσω της κατάστασης αποτελεσμάτων. Διακυμάνσεις στην εύλογη αξία αυτών των παραγώγων που δεν τηρούν τις προϋποθέσεις λογιστικής αντιστάθμισης κινδύνου αναγνωρίζονται άμεσα στην κατάσταση αποτελεσμάτων στην κατηγορία «Λοιπά έσοδα / έξοδα» ή στο «Κόστος Πωληθέντων» (βλέπε σημ. 20).

2.11 Κρατικές επιχορηγήσεις

Επιχορηγήσεις που σχετίζονται με πάγια περιουσιακά στοιχεία αρχικά αναγνωρίζονται σαν έσοδα επομένων περιόδων και συμπεριλαμβάνονται στις βραχυπρόθεσμες υποχρεώσεις ως κρατικές επιχορηγήσεις. Μετά πιστώνονται στα αποτελέσματα κατά τη διάρκεια της ωφέλιμης ζωής των παγίων που αναφέρονται σε άμεση σχέση με τις αποσβέσεις του συγκεκριμένου παγίου.

Λοιπές επιχορηγήσεις οι οποίες έχουν παρασχεθεί στην εταιρεία για να επιστραφούν κάτω από ορισμένες συνθήκες παρουσιάζονται σαν μακροπρόθεσμες υποχρεώσεις μέχρι που η πιθανότητα επιστροφής των γίνει πολύ μικρή. Τότε καταχωρούνται σαν ενδεχόμενες υποχρεώσεις μέχρι που η πιθανότητα επιστροφής των γίνει πολύ απομακρυσμένη.

2.12 Αποθέματα

Τα αποθέματα αποτιμώνται στην χαμηλότερη αξία μεταξύ κόστους κτήσεως και καθαρής ρευστοποιήσιμης αξίας. Το κόστος προσδιορίζεται με την μέθοδο του μέσου σταθμικού κόστους. Η καθα-

Σημειώσεις επί των ενοποιημένων οικονομικών καταστάσεων



ΕΛΛΗΝΙΚΑ ΠΕΤΡΕΛΙΑ Α.Ε
Οικονομικές καταστάσεις για τη χρήση
που έληξε την 31 Δεκεμβρίου 2007
(Ποσά σε χιλιάδες Ευρώ)

ρή ρευστοποιήσιμη αξία εκτιμάται με βάση τις τρέχουσες τιμές πώλησης των αποθεμάτων στα πλαίσια της συνήθους δραστηριότητας αφαιρουμένων και των τυχόν εξόδων πώλησης όπου συντρέχει περίπτωση.

Το κόστος προσδιορίζεται με την μέθοδο του μέσου σταθμικού κόστους.

2.13 Εμπορικές και λοιπές απαιτήσεις

Οι απαιτήσεις από πελάτες οι οποίες γενικά έχουν πίστωση 30-90 ημερών καταχωρούνται αρχικά στην εύληγη αξία τους και μεταγενέστερα αποτιμώνται στο αναπόσβεστο κόστος με την χρήση του πραγματικού επιτοκίου, αφαιρουμένων και των ζημιών απομείωσης. Οι ζημιές απομείωσης αναγνωρίζονται όταν υπάρχει αντικειμενική ένδειξη ότι η Εταιρεία δεν είναι σε θέση να εισπράξει όλη τα ποσά που οφείλονται με βάση τους συμβατικούς όρους.

Οι εμπορικές απαιτήσεις περιλαμβάνουν συναλλαγματικές και γραμμάτια εισπρακτέα από τους πελάτες.

Σοβαρά προβλήματα του πελάτη, η πιθανότητα χρεοκοπίας ή οικονομική αναδιοργάνωση και η αδυναμία τακτικών πληρωμών θεωρούνται ενδείξεις ότι η απαίτηση έχει απομειωθεί. Το ποσό της πρόβλεψης απομείωσης είναι η διαφορά μεταξύ της λογιστικής αξίας των απαιτήσεων και της παρούσας αξίας των εκτιμώμενων μελλοντικών ταμειακών ροών, προεξοφλουμένων με το πραγματικό επιτόκιο. Το ποσό της ζημιάς απομείωσης καταχωρείται ως έξοδο στα αποτελέσματα.

2.14 Ταμειακά διαθέσιμα και ισοδύναμα

Τα ταμειακά διαθέσιμα και ισοδύναμα περιλαμβάνουν τα μετρητά, τις καταθέσεις όψεως και προθεσμίας, τις βραχυπρόθεσμες μέχρι 3 μήνες επενδύσεις υψηλής ρευστοποίησης και χαμηλού ρίσκου και τις τραπεζικές υπεραναλήψεις.

2.15 Μετοχικό κεφάλαιο

Το μετοχικό κεφάλαιο περιλαμβάνει τις κοινές μετοχές της Εταιρείας. Άμεσα έξοδα για την έκδοση μετοχών, εμφανίζονται μετά την αφαίρεση του σχετικού φόρου εισοδήματος, σε μείωση του προϊόντος της έκδοσης.

2.16 Δανεισμός

Τα δάνεια καταχωρούνται αρχικά στην εύληγη αξία τους, μειωμένα με τα τυχόν άμεσα έξοδα για την πραγματοποίηση της συναλλαγής. Μεταγενέστερα αποτιμώνται στο αναπόσβεστο κόστος. Τυχόν διαφορά μεταξύ του εισπραχθέντος ποσού (καθαρό από σχετικά έξοδα) και της αξίας εξόφλησης αναγνωρίζεται στα αποτελέσματα κατά την διάρκεια του δανεισμού βάσει της μεθόδου του πραγματικού επιτοκίου.

Σημειώσεις επί των ενοποιημένων οικονομικών καταστάσεων

ΕΛΛΗΝΙΚΑ ΠΕΤΡΕΛΙΑ Α.Ε
Οικονομικές καταστάσεις για τη χρήση
που έληξε την 31 Δεκεμβρίου 2007
(Ποσά σε χιλιάδες Ευρώ)

Τα δάνεια χαρακτηρίζονται ως βραχυπρόθεσμες υποχρεώσεις εκτός εάν η εταιρεία έχει το οριστικό δικαίωμα να αναβάλει την εξόφληση για τουλάχιστον 12 μήνες μετά την ημερομηνία του ισολογισμού.

Οι τραπεζικές υπεραναλήψεις περιλαμβάνονται στο τραπεζικό βραχυπρόθεσμο δανεισμό, στις βραχυπρόθεσμες υποχρεώσεις του ισολογισμού και στην κατάσταση ταμειακών ροών.

2.17 Αναβαλλόμενη φορολογία

Ο αναβαλλόμενος φόρος εισοδήματος προσδιορίζεται με την μέθοδο της υποχρέωσης που προκύπτει από τις προσωρινές διαφορές μεταξύ της λογιστικής αξίας και της φορολογικής βάσης των περιουσιακών στοιχείων και των υποχρεώσεων που εμφανίζονται στις οικονομικές καταστάσεις. Αναβαλλόμενος φόρος εισοδήματος δεν λογίζεται εάν προκύπτει από την αρχική αναγνώριση στοιχείου ενεργητικού ή παθητικού σε συναλλαγή, εκτός επιχειρηματικής συνένωσης, η οποία όταν έγινε δεν επηρέασε ούτε το λογιστικό ούτε το φορολογικό κέρδος ή ζημία. Ο αναβαλλόμενος φόρος προσδιορίζεται με τους φορολογικούς συντελεστές και νόμους που ισχύουν κατά την ημερομηνία του ισολογισμού και αναμένεται να ισχύσουν όταν οι αναβαλλόμενες φορολογικές απαιτήσεις θα πραγματοποιηθούν ή οι αναβαλλόμενες φορολογικές υποχρεώσεις θα αποπληρωθούν.

Οι αναβαλλόμενες φορολογικές απαιτήσεις αναγνωρίζονται στο βαθμό για τον οποίο ενδέχεται να υπάρξει μελλοντικό φορολογητέο κέρδος για την χρησιμοποίηση της προσωρινής διαφοράς που δημιουργεί την αναβαλλόμενη φορολογική απαίτηση.

2.18 Παροχές στο προσωπικό

(α) Υποχρεώσεις λόγω συνταξιοδότησης

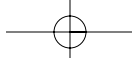
Η Εταιρεία έχει τόσο προγράμματα καθορισμένων εισφορών όσο και προγράμματα καθορισμένων παροχών.

Πρόγραμμα καθορισμένων εισφορών είναι ένα συνταξιοδοτικό πρόγραμμα στα πλαίσια του οποίου η εταιρεία πραγματοποιεί καθορισμένες πληρωμές σε ένα ξεχωριστό νομικό πρόσωπο. Η Εταιρεία δεν έχει καμία νομική υποχρέωση να πληρώσει επί πλέον εισφορές εάν το ταμείο δεν έχει επαρκή περιουσιακά στοιχεία για να πληρώσει σε όλους τους εργαζομένους τις παροχές που σχετίζονται με την υπηρεσία τους στην παρούσα και τις προηγούμενες χρονικές περιόδους.

Για τα προγράμματα καθορισμένων εισφορών η εταιρεία πληρώνει εισφορές σε ασφαλιστικά ταμεία του δημοσίου σε υποχρεωτική βάση. Η Εταιρεία δεν έχει άλλη υποχρέωση εφ' όσον έχει πληρώσει τις εισφορές της. Οι εισφορές αναγνωρίζονται σαν δαπάνες προσωπικού όταν οφείλονται. Εισφορές που προπληρώνονται αναγνωρίζονται σαν στοιχείο του ενεργητικού σε περίπτωση που υπάρχει δυνατότητα επιστροφής των χρημάτων ή συμψηφισμός με νέες οφειλές.

Πρόγραμμα καθορισμένων παροχών είναι ένα συνταξιοδοτικό πρόγραμμα το οποίο καθορίζει ένα

Σημειώσεις επί των ενοποιημένων οικονομικών καταστάσεων



ΕΛΛΗΝΙΚΑ ΠΕΤΡΕΛΙΑ Α.Ε
Οικονομικές καταστάσεις για τη χρήση
που έληξε την 31 Δεκεμβρίου 2007
(Ποσά σε χιλιάδες Ευρώ)

συγκεκριμένο ποσό παροχής συντάξεως το οποίο θα εισπράξει ο εργαζόμενος όταν συνταξιοδοτηθεί το οποίο συνήθως εξαρτάται από ένα ή περισσότερους παράγοντες όπως η ηλικία τα χρόνια προϋπηρεσίας και το ύψος των αποδοχών. Η Εταιρεία δεν έχει συνταξιοδοτικό πρόγραμμα καθορισμένων παροχών που να είναι χρηματοδοτούμενο.

Η υποχρέωση που καταχωρείται στον ισολογισμό για τα προγράμματα καθορισμένων παροχών είναι η παρούσα αξία της υποχρέωσης για την καθορισμένη παροχή μείον την εύλογη αξία των ενεργητικών στοιχείων του προγράμματος τις μεταβολές που προκύπτουν από τα μη αναγνωρισμένα αναλογιστικά κέρδη και ζημίες και το κόστος της προϋπηρεσίας. Η υποχρέωση της καθορισμένης παροχής υπολογίζεται ετησίως από ανεξάρτητο αναλογιστή με τη χρήση της μεθόδου της προβλεπόμενης πιστωτικής μονάδος (projected unit credit method). Η παρούσα αξία της υποχρέωσης καθορισμένων παροχών υπολογίζεται με προεξόφληση των μελλοντικών χρηματικών εκροών με συντελεστή προεξόφλησης το επιτόκιο των μακροπροθέσμων ομολόγων του Ελληνικού Δημοσίου που έχουν διάρκεια περίπου ίση με το συνταξιοδοτικό πρόγραμμα.

Τα συσσωρευμένα αναλογιστικά κέρδη και οι ζημίες που προκύπτουν από τις προσαρμογές με βάση τα ιστορικά δεδομένα και τις υποθέσεις της αναλογιστικής μελέτης και υπερβαίνουν το 10% της αξίας των περιουσιακών στοιχείων του προγράμματος ή το 10% της υποχρέωσης καθορισμένων εισφορών καταχωρούνται στα αποτελέσματα μέσα στον αναμενόμενο μέσο ασφαλιστικό χρόνο εργασίας των συμμετεχόντων στο πρόγραμμα.

Το κόστος προϋπηρεσίας καταχωρείται άμεσα στα αποτελέσματα με εξαίρεση την περίπτωση που οι μεταβολές του προγράμματος εξαρτώνται από τον εναπομένοντα χρόνο υπηρεσίας των εργαζομένων. Στην περίπτωση αυτή το κόστος προϋπηρεσίας καταχωρείται στα αποτελέσματα με την σταθερή μέθοδο μέσα στην περίοδο ωρίμανσης.

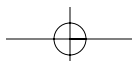
(β) Παροχές τερματισμού της απασχόλησης

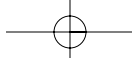
Οι παροχές τερματισμού της απασχόλησης πληρώνονται όταν οι εργαζόμενοι αποχωρούν πριν την ημερομηνία συνταξιοδοτήσεως ή όταν ο εργαζόμενος αποχωρήσει οικειοθελώς με αντάλλαγμα αυτές τις παροχές. Η Εταιρεία καταχωρεί αυτές τις παροχές όταν δεσμεύεται, είτε όταν τερματίζει την απασχόληση υπάρχοντων εργαζομένων σύμφωνα με ένα λεπτομερές πρόγραμμα για το οποίο δεν υπάρχει πιθανότητα απόσυρσης, είτε όταν προσφέρει αυτές τις παροχές ως κίνητρο για εθελουσία αποχώρηση. Παροχές τερματισμού της απασχόλησης που οφείλονται 12 μήνες μετά την ημερομηνία του ισολογισμού προεξοφλούνται στην παρούσα αξία τους.

(γ) Παροχές σε συμμετοχικούς τίτλους ή με βάση την αξία των συμμετοχικών τίτλων

Η Εταιρεία έχει σε ισχύ ένα πρόγραμμα αποδοχών βασισμένο σε μετοχικούς τίτλους. Το συνολικό ποσό της δαπάνης κατά τη διάρκεια της περιόδου ωρίμανσης του δικαιώματος καθορίζεται με βάση την εύλογη αξία του προγράμματος κατά την περίοδο που προσφέρεται το δικαίωμα. Οι προϋποθέσεις που δεν σχετίζονται με την αγορά περιλαμβάνονται στις υποθέσεις για τον καθορισμό του αριθμού των δικαιωμάτων που αναμένεται να εξασκηθούν. Σε κάθε ημερομηνία ισολογισμού η εταιρεία αναθεωρεί τις εκτιμήσεις για τον αριθμό των δικαιωμάτων που αναμένεται να εξασκηθούν. Αναγνωρίζει την επίδραση της αναθεώρησης των αρχικών εκτιμήσεων στα αποτελέσματα με ανάλογη

Σημειώσεις επί των ενοποιημένων οικονομικών καταστάσεων





ΕΛΛΗΝΙΚΑ ΠΕΤΡΕΛΙΑ Α.Ε
Οικονομικές καταστάσεις για τη χρήση
που έληξε την 31 Δεκεμβρίου 2007
(Ποσά σε χιλιάδες Ευρώ)

προσαρμογή των ιδίων κεφαλαίων.

Κατά την άσκηση των δικαιωμάτων τα ποσά που εισπράττονται καθαρά από άμεσα έξοδα της συναλλαγής, καταχωρούνται στο μετοχικό κεφάλαιο (ονομαστική αξία) και στο αποθεματικό υπέρ το άρτιο.

2.19 Προμηθευτές και λοιπές υποχρεώσεις

Τα υπόλοιπα προμηθευτών και λοιπών υποχρεώσεων που εξοφλούνται κανονικά εντός 30-90 ημερών, αναγνωρίζονται στο κόστος που ταυτίζεται με την εύλογη αξία της μελλοντικής πληρωμής για τις αγορές αγαθών και υπηρεσιών που παρασχέθηκαν.

2.20 Προβλέψεις

Προβλέψεις για αποκατάσταση περιβάλλοντος, έξοδα αναδιοργάνωσης και νομικές υποθέσεις γίνονται όταν η εταιρεία έχει νομικές συμβατικές ή άλλης υποχρεώσεις που απορρέουν από πράξεις του παρελθόντος, είναι πιθανόν να χρειασθούν μελλοντικές εκροές για την διευθέτηση αυτών των υποχρεώσεων και τα σχετικά ποσά μπορούν να υπολογισθούν με σχετική ακρίβεια. Προβλέψεις αναδιάρθρωσης περιλαμβάνουν πρόστιμα λόγω τερματισμού συμβάσεων μισθώσεων και αμοιβές λόγω εξόδου από την υπηρεσία εργαζομένων. Προβλέψεις δεν μπορεί να γίνουν για ενδεχόμενες μελλοντικές λειτουργικές ζημιές.

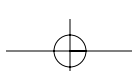
Οι προβλέψεις υπολογίζονται με βάση την παρούσα αξία των εκτιμήσεων της διοίκησης για τη δαπάνη που θα χρειαστεί για την διευθέτηση των αναμενομένων υποχρεώσεων κατά την ημερομηνία του Ισολογισμού. Ο συντελεστής προεξόφλησης που χρησιμοποιείται αντικατοπτρίζει τις συνθήκες της αγοράς και τη διαχρονική αξία του χρήματος καθώς επίσης και επαυξήσεις σχετικές με την υποχρέωση.

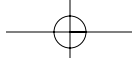
2.21 Περιβαλλοντικές υποχρεώσεις

Οι περιβαλλοντικές δαπάνες που σχετίζονται με τρέχοντα ή μελλοντικά έσοδα, κεφαλαιοποιούνται ή εξοδοποιούνται ανάλογα με την περίπτωση. Οι δαπάνες που αφορούν υποχρεώσεις που δημιουργήθηκαν από παρελθούσες δραστηριότητες και που δεν συμβάλλουν στα τρέχοντα ή μελλοντικά έσοδα της εταιρείας, εξοδοποιούνται.

Η Εταιρεία εφαρμόζει πολιτική για την προστασία του περιβάλλοντος η οποία συμμορφώνεται με την ισχύουσα νομοθεσία και τους όρους που απορρέουν από τις περιβαλλοντικές και λειτουργικές άδειες των δραστηριοτήτων της. Για τη συμμόρφωση με όλους τους σχετικούς όρους και κανονισμούς η Εταιρεία έχει εφαρμόσει σύστημα παρακολούθησης των διαφόρων παραμέτρων, σύμφωνα με τις απαιτήσεις των αρμοδίων αρχών. Επίσης προσαρμόζει τα επενδυτικά της προγράμματα για δαπάνες που απαιτούνται για γνωστές μελλοντικές περιβαλλοντολογικές απαιτήσεις. Οι παραπάνω δαπάνες προεκτιμούνται από σχετικές περιβαλλοντικές μελέτες.

Σημειώσεις επί των ενοποιημένων οικονομικών καταστάσεων





ΕΛΛΗΝΙΚΑ ΠΕΤΡΕΛΙΑ Α.Ε
Οικονομικές καταστάσεις για τη χρήση
που έληξε την 31 Δεκεμβρίου 2007
(Ποσά σε χιλιάδες Ευρώ)

Υποχρεώσεις για περιβαλλοντικές δαπάνες επανόρθωσης ή καθαρισμού αναγνωρίζονται όταν οι σχετικές περιβαλλοντικές μελέτες ή εργασίες καθαρισμού είναι πιθανές και οι σχετικές δαπάνες μπορούν εύλογα να εκτιμηθούν. Γενικά, η δημιουργία των σχετικών προβλέψεων συμπίπτει με τη δέσμευση από μέρος της Εταιρείας να προβεί σε υλοποίηση επίσημου σχεδίου δράσης, σε περίπτωση αποβιομηχανοποίησης ή σε περίπτωση κλεισίματος ανενεργών εγκαταστάσεων.

2.22 Αναγνώριση εσόδων

Τα έσοδα περιλαμβάνουν την εύλογη αξία των πωλήσεων αγαθών και παροχής υπηρεσιών, καθαρά από Φόρους Προστιθέμενης Αξίας, τελωνειακά τέλη, εκπτώσεις και επιστροφές. Τα έσοδα αναγνωρίζονται όταν υπάρχει η πιθανότητα τα οικονομικά οφέλη να εισρεύσουν στην Εταιρεία. Τα έσοδα αναγνωρίζονται ως ακολούθως:

(α) Πωλήσεις αγαθών στη χονδρική αγορά

Οι πωλήσεις αγαθών αναγνωρίζονται όταν η Εταιρεία παραδίδει την ιδιοκτησία και τους κινδύνους που σχετίζονται με την ιδιοκτησία των αγαθών στους πελάτες, τα αγαθά γίνονται αποδεκτά από αυτούς και η είσπραξη της απαίτησης είναι εύλογα εξασφαλισμένη.

(β) Πωλήσεις αγαθών στην λιανική αγορά

Οι πωλήσεις αγαθών αναγνωρίζονται όταν μια εταιρεία του ομίλου έχει παραδώσει προϊόντα στον πελάτη ο οποίος τα έχει αποδεχθεί και η δυνατότητα είσπραξης της οφειλής έχει σχετικά εξασφαλιστεί.

(γ) Έσοδα από τόκους

Τα έσοδα από τόκους αναγνωρίζονται αναλογικά με βάση τη χρόνο και με την χρήση του πραγματικού επιτοκίου. Όταν υπάρχει απομείωση των απαιτήσεων, η λογιστική αξία αυτών μειώνεται στο ανακτήσιμο ποσό τους το οποίο είναι η παρούσα αξία των αναμενόμενων μελλοντικών ταμειακών ροών προεξοφλημένων με το αρχικό πραγματικό επιτόκιο και κατανέμει την έκπτωση σαν έσοδο από τόκους.

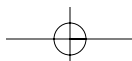
(δ) Μερίσματα

Τα μερίσματα, λογίζονται ως έσοδα, όταν θεμελιώνεται το δικαίωμα είσπραξής τους.

2.23 Μισθώσεις

Οι μισθώσεις παγίων όπου η Εταιρεία διατηρεί ουσιαστικά όλους τους κινδύνους και οφέλη της ιδιοκτησίας ταξινομούνται ως χρηματοδοτικές μισθώσεις. Οι χρηματοδοτικές μισθώσεις κεφαλαιοποιούνται με την έναρξη της μίσθωσης στη χαμηλότερη μεταξύ της εύλογης αξίας του παγίου στοιχείου ή της παρούσας αξίας των ελάχιστων μισθωμάτων. Κάθε μίσθωμα επιμερίζεται μεταξύ της υπο-

Σημειώσεις επί των ενοποιημένων οικονομικών καταστάσεων



ΕΛΛΗΝΙΚΑ ΠΕΤΡΕΛΙΑ Α.Ε
Οικονομικές καταστάσεις για τη χρήση
που έληξε την 31 Δεκεμβρίου 2007
(Ποσά σε χιλιάδες Ευρώ)

χρέωσης και των χρηματοοικονομικών εξόδων έτσι ώστε να επιτυγχάνεται ένα σταθερό επιτόκιο στην υπολειπόμενη χρηματοοικονομική υποχρέωση. Οι αντίστοιχες υποχρεώσεις από μισθώματα, καθαρές από χρηματοοικονομικά έξοδα, απεικονίζονται στις μακροχρόνιες υποχρεώσεις. Το μέρος του κόστους χρηματοδότησης της μίσθωσης που αντιστοιχεί σε τόκους αναγνωρίζεται στα αποτελέσματα χρήσης κατά τη διάρκεια της μίσθωσης με τρόπο που να συνεπάγεται σταθερό επιτόκιο στο υπόλοιπο της υποχρέωσης στην κάθε περίοδο. Τα πάγια που αποκτήθηκαν με χρηματοδοτική μίσθωση αποσβένονται στη μικρότερη περίοδο μεταξύ της ωφέλιμης ζωής των παγίων στοιχείων και της διάρκειας μίσθωσής τους.

Η Εταιρεία δεν είχε χρηματοδοτικές μισθώσεις κατά τις χρήσεις 2004 και 2005.

Μισθώσεις όπου ουσιωδώς οι κίνδυνοι και οφέλη ανταμοιβές της ιδιοκτησίας διατηρούνται από τον εκμισθωτή ταξινομούνται ως λειτουργικές μισθώσεις. Οι πληρωμές που γίνονται για λειτουργικές μισθώσεις (καθαρές από τυχόν κίνητρα που προσφέρθηκαν από τον εκμισθωτή) αναγνωρίζονται στα αποτελέσματα χρήσης αναλογικά κατά τη διάρκεια της μίσθωσης.

2.24 Διανομή μερισμάτων

Η υποχρεωτική βάσει νόμου διανομή μερισμάτων στους μετόχους της Εταιρείας αναγνωρίζεται ως υποχρέωση στις οικονομικές καταστάσεις της χρήσης στην οποία η διανομή εγκρίνεται από τη γενική συνέλευση των μετόχων.

2.25 Συγκριτικά στοιχεία

Ορισμένα συγκριτικά στοιχεία αναταξινομήθηκαν για να είναι συγκρίσιμα με τα αντίστοιχα της τρέχουσας χρήσεως.

Για σκοπούς παρουσίασης και σύμφωνα με το ΔΛΠ1 τα «Έσοδα Συμμετοχών» συμπεριλήφθηκαν στο «Λειτουργικό Αποτέλεσμα» στη «Κατάσταση Αποτελεσμάτων» της Εταιρείας για το έτος που έληξε 31 Δεκεμβρίου 2007. Αναλόγως έχουν αναταξινομηθεί και τα συγκριτικά στοιχεία του 2006.

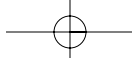
3 Διαχείριση χρηματοοικονομικού κινδύνου

3.1 Παράγοντες χρηματοοικονομικού κινδύνου

Λόγω των δραστηριοτήτων της η Εταιρεία εκτίθεται σε διάφορους χρηματοοικονομικούς κινδύνους όπως εμπορικούς (περιλαμβανομένων μεταβολών σε συναλλαγματικές ισοτιμίες, επιτόκιο, τιμές αγοράς), πιστωτικό κίνδυνο, κίνδυνο ρευστότητας, κίνδυνο ταμειακών ροών και κίνδυνο μεταβολών εύλογης αξίας από μεταβολές επιτοκίων. Το γενικό πρόγραμμα διαχείρισης κινδύνων της Εταιρείας εστιάζεται στο απρόβλεπτο των χρηματοπιστωτικών αγορών και επιδιώκει να ελαχιστοποιήσει την ενδεχόμενη αρνητική τους επίδραση στη χρηματοοικονομική απόδοση της Εταιρείας.

Η διαχείριση κινδύνων που αφορούν τις τιμές των προϊόντων διεκπεραιώνεται από την υπηρεσία

Σημειώσεις επί των ενοποιημένων οικονομικών καταστάσεων



ΕΛΛΗΝΙΚΑ ΠΕΤΡΕΛΙΑ Α.Ε
Οικονομικές καταστάσεις για τη χρήση
που έληξε την 31 Δεκεμβρίου 2007
(Ποσά σε χιλιάδες Ευρώ)

διαχείρισης εμπορικών κινδύνων στην οποία μετέχουν ανώτεροι εμπορικοί και οικονομικοί διευθυντές, λειτουργεί στα πλαίσια των οικονομικών υπηρεσιών με συγκεκριμένους κανόνες που έχουν εγκριθεί από το Διοικητικό Συμβούλιο. Η Κεντρική υπηρεσία διαχείρισης διαθεσίμων προσδιορίζει, εκτιμά και αντισταθμίζει τους χρηματοοικονομικούς κινδύνους σε συνεργασία με τις υπηρεσίες εμπορίας που αντιμετωπίζουν αυτούς τους κινδύνους.

(α) Κίνδυνος αγοράς

(i) Συναλλαγματικός κίνδυνος

Η Εταιρεία δραστηριοποιείται διεθνώς και συνεπώς εκτίθεται σε συναλλαγματικό κίνδυνο προερχόμενο από διάφορα νομίσματα αλλιά κυρίως από το Δολάριο Αμερικής. Επίσης, όπως και για όλες τις εταιρείες που δραστηριοποιούνται στον κλάδο, σημαντικό μέρος των εμπορικών συναλλαγών (αγορές και πωλήσεις) πραγματοποιούνται με αναφορά σε δοληριακές ημερήσιες τιμές καθιστώντας έτσι τα αποτελέσματα της Εταιρείας άμεσα εξαρτώμενα από την ισοτιμία € / \$. Η Εταιρεία στα πλαίσια της διαχείρισης του συναλλαγματικού ρίσκου διενεργεί, όταν οι συνθήκες της αγοράς το επιτρέπουν, πράξεις προστασίας από τις διακυμάνσεις της ισοτιμίας. Επιπλέον, στα πλαίσια της χρηματοδότησης των δραστηριοτήτων, μέρος των επιπτώσεων των διακυμάνσεων της ισοτιμίας \$ / € στα αποθέματα καλύπτεται μέσω δανεισμού σε US\$.

Λόγω της χρήσης των Διεθνών τιμών Platts σε δολάρια για τις αγορές και πωλήσεις των προϊόντων πετρελαίου, η ισοτιμία € / \$ αποτελεί μία από τις σημαντικότερες παραμέτρους στη κερδοφορία. Κατ' αυτό τον τρόπο, η ενδυνάμωση του € σε σχέση με το \$ κατά 1% οδηγεί σε ανάλογη πτώση στο μεικτό κέρδος κατά περίπου 2%.

(ii) Κίνδυνος διακύμανσης τιμής προϊόντων

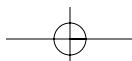
Όπως είναι η πρακτική στον κλάδο διύλισης, το μεγαλύτερο μέρος των αγορών και πωλήσεων αργού πετρελαίου και προϊόντων αυτού, τιμολογούνται με βάση τις ημερήσιες τιμές που ισχύουν για την περιοχή (Platts Med). Ως εκ τούτου, στο βαθμό που η Εταιρεία τηρεί σημαντικά αποθέματα εκτίθεται σε μεταβολές της αξίας των εμπορεύσιμων αγαθών από τις καθημερινές διακυμάνσεις στις τιμές αναφοράς Platts στο μέτρο που η αξία των αποθεμάτων διαμορφώνεται από τις εκάστοτε. Οι κίνδυνοι αυτοί αντιμετωπίζονται με συμβόλαια σε παράγωγα όπου οι συνθήκες της αγοράς το επιτρέπουν. Η διαχείριση κινδύνου ζημιών λόγω μελλοντικών διακυμάνσεων στις τιμές γίνεται μέσω προθεσμιακών συμβολαίων (παραγώγων) πώλησης αργού πετρελαίου και προϊόντων. Η διαδικασία αυτή δεν είναι εφικτή κάτω από όλες τις συνθήκες της αγοράς και σαν αποτέλεσμα μικρό μέρος του κινδύνου από διακυμάνσεις τιμών αντισταθμίζεται.

Λόγω των υψηλών αποθεμάτων που αναγκάζεται να τηρεί η Εταιρεία για τις αγορές που δραστηριοποιείται (κυρίως Ελλάδα), οι έντονες διακυμάνσεις στις τιμές αργού πετρελαίου επηρεάζουν τα αποτελέσματα. Έτσι, μεταβολή ύψους \$1/βαρέλι έχει αντίστοιχη επίπτωση στη κερδοφορία η/και καθαρή θέση της Εταιρείας.

(iii) Κίνδυνος διακύμανσης επιτοκίων

Ανάλογα με τα εκάστοτε επίπεδα καθαρού δανεισμού, η μεταβολή των επιτοκίων βάσης δανεισμού

Σημειώσεις επί των ενοποιημένων οικονομικών καταστάσεων



ΕΛΛΗΝΙΚΑ ΠΕΤΡΕΛΙΑ Α.Ε
Οικονομικές καταστάσεις για τη χρήση
που έληξε την 31 Δεκεμβρίου 2007
(Ποσά σε χιλιάδες Ευρώ)

(EURIBOR η LIBOR), έχει αναλογική επίπτωση στα αποτελέσματα της Εταιρείας.

(iv) Περιθώρια διύλισης

Ο οποιαδήποτε μεταβολή στα περιθώρια διύλισης έχει ανάλογη επίδραση στη κερδοφορία της Εταιρείας. Συγκεκριμένα, αύξηση στο περιθώριο διύλισης κατά \$1/βαρέλι επιφέρει διαφοροποίηση στα λειτουργικά αποτελέσματα ύψους περίπου \$100 εκατομμυρίων.

(β) Πιστωτικός κίνδυνος

Ο πιστωτικός κίνδυνος διαχειρίζεται σε επίπεδο Ομίλου. Ο πιστωτικός κίνδυνος πηγάζει από τα ταμειακά διαθέσιμα και ταμειακά ισοδύναμα, παράγωγα χρηματοοικονομικά εργαλεία και καταθέσεις σε τράπεζες και χρηματοοικονομικά ιδρύματα, καθώς και από εκθέσεις σε πιστωτικό κίνδυνο από πελάτες χονδρικής, συμπεριλαμβανομένων ανεξόφλητων πελατών και δεσμευμένων συναλλαγών. Εάν οι πελάτες χονδρικής μπορεί να αξιολογηθούν από ανεξάρτητη αρχή, αυτές οι αξιολογήσεις χρησιμοποιούνται στη διαχείριση του συγκεκριμένου πιστωτικού κινδύνου. Σε αντίθετη περίπτωση που δεν υπάρχει ανεξάρτητη αξιολόγηση το τμήμα διαχείρισης πιστωτικού κινδύνου αξιολογεί την πιστοληπτική ικανότητα του πελάτη λαμβάνοντας υπ' όψη την οικονομική του κατάσταση, προηγούμενες συναλλαγές και άλλες παραμέτρους. Τα πιστωτικά όρια πελατών καθορίζονται με βάση εσωτερικών ή εξωτερικών αξιολογήσεων σύμφωνα πάντα με όρια που έχει καθορίσει η Διοίκηση. Η χρήση πιστωτικών ορίων παρακολουθείται σε τακτά διαστήματα. Οι πωλήσεις σε πελάτες λιανικής εξοφλούνται με μετρητά ή με χρήση πιστωτικών καρτών.

Ο παρακάτω πίνακας δείχνει την κατανομή των εισπρακτέων κατά επιχειρησιακό τομέα:

Επιχειρησιακός τομέας	31 Δεκεμβρίου 2007			31 Δεκεμβρίου 2006		
	Τρέχον υπόλοιπο	Πέραν πιστωτικής περιόδου αλλά μη απομειωμένο	Απομειωμένο υπόλοιπο	Τρέχον υπόλοιπο	Πέραν πιστωτικής περιόδου αλλά μη απομειωμένο	Απομειωμένο υπόλοιπο
Διύλιση	807.091	156.100	45.176	646.637	164.444	52.240
Πετροχημικά	87.813	33.655	23.353	85.340	30.205	21.756
Έρευνα	6.278	5.948	-	5.185	4.828	-
Ενέργεια	931	-	-	2.425	764	-
	902.113	195.703	68.529	739.587	200.241	73.996
Προβλέψεις για επισφαλείς απαιτήσεις			63.054			61.744

Η μέγιστη έκθεση σε πιστωτικό κίνδυνο την ημέρα του Ισολογισμού είναι η εύλογη αξία κάθε κατηγορίας εισπρακτέων ως αναφέρεται παραπάνω.



ΕΛΛΗΝΙΚΑ ΠΕΤΡΕΛΙΑ Α.Ε
Οικονομικές καταστάσεις για τη χρήση
που έληξε την 31 Δεκεμβρίου 2007
(Ποσά σε χιλιάδες Ευρώ)

(γ) Κίνδυνος ρευστότητας

Ο κίνδυνος ρευστότητας αντιμετωπίζεται με την εξασφάλιση ικανών ταμειακών ισοδυνάμων και διαθεσίμων την ικανότητα χρηματοδότησης καθώς επίσης και την ικανότητα να κλείνει ανοικτές θέσεις με επαρκή πιστωτικά όρια με τις συνεργαζόμενες τράπεζες. Λόγω της δυναμικής φύσης των δραστηριοτήτων, το τμήμα διαχείρισης διαθεσίμων έχει σαν στόχο την ευέλικτη χρηματοδότηση μέσω εγγυημένων πιστωτικών γραμμών.

Ο παρακάτω πίνακας αναλύει τις οικονομικές υποχρεώσεις και τις καθαρές χρηματοοικονομικές υποχρεώσεις παραγώγων της Εταιρείας ταξινομημένες σε σχετικές ομαδοποιημένες ημερομηνίες λήξης, οι οποίες υπολογίζονται σύμφωνα με το χρονικό υπόλοιπο από την ημερομηνία ισολογισμού μέχρι τη συμβατική ημερομηνία λήξης.

	Εντός 1 έτος	Μεταξύ 1 και 2 έτη	Μεταξύ 2 και 5 έτη	Πάνω από 5 έτη
31 Δεκεμβρίου 2007				
Δανεισμός	377.291	17.844	240.569	-
Παράγωγα χρηματοοικονομικά εργαλεία	14.394	16.321	36.843	26.330
Προμηθευτές και λοιπές υποχρεώσεις	705.058	-	-	-
31 Δεκεμβρίου 2006				
Δανεισμός	426.511	17.844	277.491	-
Παράγωγα χρηματοοικονομικά εργαλεία	(6.298)	-	(1.501)	-
Προμηθευτές και λοιπές υποχρεώσεις	426.108	-	-	-

(δ) Κίνδυνος ταμειακών ροών και κίνδυνος μεταβολών εύλογης αξίας λόγω μεταβολών των επιτοκίων

Τα λειτουργικά έσοδα και ταμειακές ροές της Εταιρείας είναι ουσιαδώς ανεξάρτητα από μεταβολές στις τιμές των επιτοκίων. Ο κίνδυνος μεταβολής των επιτοκίων στα μεν δάνεια με μεταβλητό επιτόκιο εκθέτουν την Εταιρεία σε κίνδυνο ταμειακών ροών ενώ στα δάνεια με σταθερό επιτόκιο εκθέτουν την Εταιρεία σε κίνδυνο μεταβολής της εύλογης αξίας.

3.2 Διαχείριση κινδύνου κεφαλαίου

Οι στόχοι της Εταιρείας σε σχέση με τη διαχείριση κεφαλαίου είναι να διασφαλίσει τη δυνατότητα απρόσκοπτης λειτουργίας της εταιρείας στο μέλλον με σκοπό να παρέχει ικανοποιητικές αποδόσεις στους μετόχους και λοιπούς συμμετόχους, και να διατηρήσει ιδανική κατανομή κεφαλαίου μειώνοντας κατ' αυτόν τον τρόπο το κόστος κεφαλαίου.

Η Εταιρεία για να διατηρήσει ή να προσαρμόσει την κεφαλαιακή διάρθρωσή της μπορεί να μεταβά-

Σημειώσεις επί των ενοποιημένων οικονομικών καταστάσεων

ΕΛΛΗΝΙΚΑ ΠΕΤΡΕΛΙΑ Α.Ε
Οικονομικές καταστάσεις για τη χρήση
που έληξε την 31 Δεκεμβρίου 2007
(Ποσά σε χιλιάδες Ευρώ)

ήει το μέρισμα προς τους μετόχους, να επιστρέψει κεφάλαιο στους μετόχους, να εκδώσει νέες μετοχές ή να εκποιήσει περιουσιακά στοιχεία για να μειώσει το χρέος της.

Σύμφωνα με όμοιες πρακτικές του κλάδου η Εταιρεία παρακολουθεί τα κεφάλαια της με βάση τη συντελεστή μόχλευσης. Ο εν λόγω συντελεστής υπολογίζεται διαιρώντας τον καθαρό δανεισμό με τα συνολικά απασχολούμενα κεφάλαια. Ο καθαρός δανεισμός υπολογίζεται ως το «Σύνολο δανεισμού» (συμπεριλαμβανομένου «βραχυπρόθεσμου και μακροπρόθεσμου δανεισμού» όπως εμφανίζεται στον Ισολογισμό) μείων «Ταμειακά διαθέσιμα και ταμειακά ισοδύναμα» μείων «Χρηματοοικονομικά στοιχεία διαθέσιμα προς πώληση». Τα συνολικά απασχολούμενα κεφάλαια υπολογίζονται ως «Ίδια κεφάλαια» όπως εμφανίζονται στον Ισολογισμό συν τον καθαρό δανεισμό.

Το 2007 όπως και το 2006, η στρατηγική της Εταιρείας ήταν να διατηρήσει το συντελεστή μόχλευσης μεταξύ 20% - 40%. Οι συντελεστές μόχλευσης στις 31 Δεκεμβρίου 2007 και 2006 αντίστοιχα είχαν ως εξής:

	31 Δεκεμβρίου 2007	31 Δεκεμβρίου 2006
Σύνολο δανεισμού (Σημ. 16)	635.704	721.846
Μείων: Ταμειακά διαθέσιμα και ταμειακά ισοδύναμα (Σημ. 12)	(26.815)	(37.878)
Χρηματοοικονομικά στοιχεία διαθέσιμα προς πώληση	249	67
Καθαρός δανεισμός	609.138	684.035
Ίδια κεφάλαια	2.131.595	2.284.910
Συνολικά απασχολούμενα κεφάλαια	2.740.733	2.968.945
Συντελεστής μόχλευσης	22%	23%

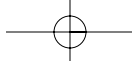
3.3 Προσδιορισμός των ευλόγων αξιών

Η εύλογη αξία των χρηματοοικονομικών στοιχείων που διαπραγματεύονται σε ενεργούς χρηματαγορές (π.χ. παράγωγα, μετοχές, ομόλογα, αμοιβαία κεφάλαια), προσδιορίζεται από τις δημοσιευμένες τιμές που ισχύουν κατά την ημερομηνία του Ισολογισμού.

Η εύλογη αξία των χρηματοοικονομικών στοιχείων που δεν διαπραγματεύονται σε ενεργές χρηματαγορές προσδιορίζεται με την χρήση τεχνικών αποτίμησης και παραδοχών που στηρίζονται σε δεδομένα της αγοράς κατά την ημερομηνία του Ισολογισμού. Τιμές αγοράς ή τιμές διαπραγματευτών για παρόμοια στοιχεία χρησιμοποιούνται για το μακροχρόνιο δανεισμό. Άλλες τεχνικές όπως η προεξόφληση μελλοντικών χρηματοροών χρησιμοποιούνται για τον υπολογισμό της αξίας των λοιπών χρηματοοικονομικών στοιχείων. Η εύλογη αξία των πράξεων αντιστάθμισης κινδύνου επιτοκίων προσδιορίζεται σαν η παρούσα αξία των μελλοντικών χρηματοροών. Η εύλογη αξία συμβολαίων σε ξένο νόμισμα προσδιορίζεται με τιμές forward στην ημερομηνία Ισολογισμού.

Η ονομαστική αξία μείων προβλέψεις για επισφάλειες των εμπορικών απαιτήσεων εκτιμάται ότι προσεγγίζει την πραγματική τους αξία. Οι πραγματικές αξίες των χρηματοοικονομικών υποχρεώσεων για σκοπούς εμφάνισής τους στις οικονομικές καταστάσεις υπολογίζονται με βάση τη παρούσα αξία των μελλοντικών ταμιακών ροών που προκύπτουν από συγκεκριμένες συμβάσεις χρησιμοποιώντας το

Σημειώσεις επί των ενοποιημένων οικονομικών καταστάσεων



ΕΛΛΗΝΙΚΑ ΠΕΤΡΕΛΙΑ Α.Ε
Οικονομικές καταστάσεις για τη χρήση
που έληξε την 31 Δεκεμβρίου 2007
(Ποσά σε χιλιάδες Ευρώ)

τρέχον επιτόκιο το οποίο είναι διαθέσιμο για την Εταιρεία για τη χρήση παρόμοιων χρηματοπιστωτικών μέσων.

4 Σημαντικές λογιστικές εκτιμήσεις και παραδοχές

Η Εταιρεία προβαίνει σε εκτιμήσεις και παραδοχές που σχετίζονται με το μέλλον. Συνεπώς οι εκτιμήσεις αυτές εξ ορισμού σπάνια θα ταυτίζονται με τα πραγματικά γεγονότα. Οι εκτιμήσεις και υποθέσεις που συνεπάγονται σημαντικό κίνδυνο επανεκτίμησης στη λογιστική αξία των στοιχείων του ενεργητικού και παθητικού στη επόμενη περίοδο αναφέρονται κατωτέρω.

Οι εκτιμήσεις και παραδοχές συνεχώς επανεκτιμούνται και βασίζονται στην εμπειρία του παρελθόντος όπως προσαρμόζεται σύμφωνα με τις τρέχουσες συνθήκες αγοράς και άλλους παράγοντες περιλαμβανομένων προσδοκιών για μελλοντικά γεγονότα τα οποία θεωρούνται λογικά υπό τις παρούσες συνθήκες

(α) Φόρος εισοδήματος

Η Εταιρεία υπόκειται σε φορολόγηση και απαιτείται κρίση για τον προσδιορισμό της πρόβλεψης για φόρο εισοδήματος. Υπάρχουν πολλήδες συναλληλαγές και υπολογισμοί για τους οποίους ο τελικός προσδιορισμός του φόρου είναι αβέβαιος. Η Εταιρεία αναγνωρίζει υποχρεώσεις από αναμενόμενους φορολογικούς ελέγχους, βάσει εκτιμήσεων για το ενδεχόμενο που θα της επιβληθούν επιπλέον φόροι. Εάν το τελικό αποτέλεσμα του ελέγχου είναι διαφορετικό από το αρχικώς αναγνωρισθέν, η διαφορά θα επηρεάσει τον φόρο εισοδήματος και την πρόβλεψη για αναβαλλόμενη φορολογία της περιόδου.

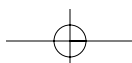
(β) Πρόβλεψη για περιβαλλοντολογική αποκατάσταση

Η Εταιρεία δραστηριοποιείται στην βιομηχανία πετρελαίου και οι βασικές της δραστηριότητες περιλαμβάνουν την έρευνα και παραγωγή υδρογονανθράκων, τη διύλιση αργού πετρελαίου, τη διάθεση προϊόντων πετρελαίου, και την παραγωγή και διάθεση πετροχημικών προϊόντων. Οι περιβαλλοντολογικές επιπτώσεις που πιθανό να προκληθούν από τις προαναφερθείσες ουσίες και προϊόντα πιθανόν να αναγκάσουν την Εταιρεία να προβεί σε έξοδα αποκατάστασης έτσι ώστε να είναι σύμφωνη με σχετικούς κανονισμούς και νόμους στις διάφορες περιοχές όπου δραστηριοποιείται και να εκπληρώσει τις νομικές και συμβατικές της υποχρεώσεις. Η Εταιρεία διενεργεί σχετικές αναλύσεις και εκτιμήσεις με τους τεχνικούς και νομικούς της συμβούλους ώστε να προσδιορίσει την πιθανότητα να προκύψουν δαπάνες περιβαλλοντολογικής αποκατάστασης, καθώς και να εκτιμήσει τα σχετικά ποσά και χρονική περίοδο κατά την οποία οι δαπάνες αυτές είναι πιθανό να προκύψουν. Η Εταιρεία δημιουργεί σχετική πρόβλεψη στις οικονομικές της καταστάσεις για τις εκτιμώμενες δαπάνες περιβαλλοντολογικής αποκατάστασης όταν αυτές θεωρούνται πιθανές. Όταν ο οριστικός προσδιορισμός της σχετικής υποχρέωσης διαφέρει από το ποσό της σχετικής πρόβλεψης, η διαφορά επιβαρύνει την κατάσταση αποτελεσμάτων.

(γ) Εκτίμηση απομείωσης της αξίας επενδύσεων, χρηματοοικονομικών στοιχείων και απαιτήσεων.

Η Εταιρεία εξετάζει ετησίως εάν η υπεραξία έχει υποστεί οποιαδήποτε απομείωση, σύμφωνα με τη

Σημειώσεις επί των ενοποιημένων οικονομικών καταστάσεων



ΕΛΛΗΝΙΚΑ ΠΕΤΡΕΛΙΑ Α.Ε
 Οικονομικές καταστάσεις για τη χρήση
 που έληξε την 31 Δεκεμβρίου 2007
 (Ποσά σε χιλιάδες Ευρώ)

Ποιοτική πρακτική. Τα ανακτήσιμα ποσά των μονάδων δημιουργίας χρηματοροών έχουν καθορισθεί με βάση της αξίας σε χρήση. Αυτοί οι υπολογισμοί απαιτούν τη χρήση εκτιμήσεων.

5 Πληροφόρηση κατά τομέα

Πρωτεύων τύπος πληροφόρησης – επιχειρηματικοί τομείς

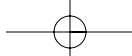
Η Εταιρεία διαχωρίζεται σε τρεις επιχειρηματικούς τομείς:

- (1) Εφοδιασμός, Διύλιση και Εμπορία (Διύλιση)
- (2) Έρευνα και Παραγωγή Υδρογονανθράκων (Ε + Π)
- (3) Πετροχημικά (Χημικά)
- (4) Ενέργεια

Τα αποτελέσματα κατά τομέα του έτους που έληξε την 31 Δεκεμβρίου 2007

	Διύλιση	Χημικά	Έρευνα και Παραγωγή	Ενέργεια	Λοιπά	Σύνολο
Καθαρές πωλήσεις	7.536.665	358.024	1.129	4.163	-	7.899.981
Λοιπά λειτουργικά έσοδα / (έξοδα)	(11.478)	1.956	-	-	-	(9.522)
Αποτελέσματα εκμεταλλεύσεως	379.689	30.703	(30.747)	171	3.662	383.478
Κέρδη / (ζημιές) από συναλλαγματικές διαφορές	29.024	-	-	-	-	29.024
Αποτελέσματα εκμεταλλεύσεως	408.713	30.703	(30.747)	171	3.662	412.502
Αποτέλεσμα χρηματοοικονομικής λειτουργίας						(23.772)
Κέρδη προ φόρων						388.730
Φόρος εισοδήματος						(106.738)
Καθαρά κέρδη έτους						281.992

Σημειώσεις επί των ενοποιημένων οικονομικών καταστάσεων



ΕΛΛΗΝΙΚΑ ΠΕΤΡΕΛΙΑ Α.Ε
Οικονομικές καταστάσεις για τη χρήση
που έληξε την 31 Δεκεμβρίου 2007
(Ποσά σε χιλιάδες Ευρώ)

Τα αποτελέσματα κατά τομέα του έτους που έληξε την 31 Δεκεμβρίου 2006.

	Διύληση	Χημικά	Έρευνα και Παραγωγή	Ενέργεια	Λοιπά	Σύνολο
Καθαρές πωλήσεις	7.195.962	332.432	1.129	20.370	-	7.549.893
Λοιπά λειτουργικά έσοδα / (έξοδα)	25.133	1.769	1.301	-	-	28.203
Αποτελέσματα εκμεταλλεύσεως	267.395	13.676	(26.367)	4.969	18.164	277.837
Κέρδη / (ζημιές) από συναλλαγματικές διαφορές	22.073	-	-	-	-	22.073
Αποτελέσματα εκμεταλλεύσεως	289.468	13.676	(26.367)	4.969	18.164	299.910
Αποτέλεσμα χρηματοοικονομικής λειτουργίας						(18.378)
Κέρδη προ φόρων						281.532
Φόρος εισοδήματος						(70.142)
Καθαρά κέρδη έτους						211.390

Επιπλέον πληροφορίες ανά τομέα κατά την 31 Δεκεμβρίου 2007 έχουν ως εξής:

	Διύληση	Χημικά	Έρευνα και Παραγωγή	Ενέργεια	Λοιπά	Σύνολο
Σύνολο ενεργητικού	3.576.640	240.420	11.770	-	22.785	3.851.615
Καθαρή θέση	2.155.428	78.772	11.770	(183)	(114.192)	2.131.595
Αγορές και ιδιοκατασκευές παγίων (Σύνολο έτους)	113.431	170	3.509	-	-	117.110
Αποσβέσεις (Σύνολο έτους)	66.692	12.870	3.081	-	-	82.643

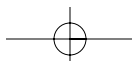
Επιπλέον πληροφορίες ανά τομέα κατά την 31 Δεκεμβρίου 2006 έχουν ως εξής:

	Διύληση	Χημικά	Έρευνα και Παραγωγή	Ενέργεια	Λοιπά	Σύνολο
Σύνολο ενεργητικού	3.105.804	217.341	12.212	2.425	-	3.337.782
Καθαρή θέση	1.947.664	70.955	12.212	2.242	(3.166)	2.029.907
Αγορές και ιδιοκατασκευές παγίων (Σύνολο έτους)	74.522	737	-	-	-	75.259
Αποσβέσεις (Σύνολο έτους)	74.067	13.059	2.407	-	-	89.533

Δευτερεύων τύπος πληροφόρησης - γεωγραφικοί τομείς.

Η έδρα της Εταιρείας και η κύρια χώρα δραστηριοποίησής της είναι η Ελλάδα. Επομένως δεν παρουσιάζεται ανάληψη κατά γεωγραφικό τομέα.

Σημειώσεις επί των ενοποιημένων οικονομικών καταστάσεων



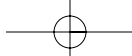
ΕΛΛΗΝΙΚΑ ΠΕΤΡΕΛΙΑ Α.Ε
 Οικονομικές καταστάσεις για τη χρήση
 που έληξε την 31 Δεκεμβρίου 2007
 (Ποσά σε χιλιάδες Ευρώ)

6 Ενσώματα πάγια περιουσιακά στοιχεία

(Σε χιλιάδες Ευρώ)	Οικόπεδα	Κτίρια	Μηχ/κός εξοπλισμός	Μεταφορικά μέσα	Έπιπλα και εξαρτήματα	Ακίνητοποιήσεις υπό εκτέλεση	Σύνολο
Κόστος							
Υπόλοιπο 1 Ιανουαρίου 2006	107.037	150.369	1.117.511	8.815	35.154	102.585	1.521.471
Προσθήκες	153	40	1.133	145	2.321	69.447	73.239
Κεφαλαιοποιημένα έργα	-	1.906	31.715	-	1.728	(35.349)	-
Πωλήσεις/ διαγραφές	(938)	-	(6.538)	(86)	(14)	-	(7.576)
Μεταφορές και λοιπές κινήσεις	8.500	(17.714)	(3.296)	21	(399)	(43)	(12.931)
Υπόλοιπο 31 Δεκεμβρίου 2006	114.752	134.601	1.140.525	8.895	38.790	136.640	1.574.203
Συσσωρευμένες αποσβέσεις							
Υπόλοιπο 1 Ιανουαρίου 2006	-	86.250	744.211	7.437	26.545	-	864.443
Αποσβέσεις	-	6.974	72.373	469	3.325	-	83.141
Πωλήσεις/ διαγραφές	-	-	(6.541)	(86)	(14)	-	(6.641)
Μεταφορές και λοιπές κινήσεις	-	(11.296)	(1.044)	22	(552)	-	(12.870)
Υπόλοιπο 31 Δεκεμβρίου 2006	-	81.928	808.999	7.842	29.304	-	928.073
Αναπόσβεστη αξία στις 31 Δεκεμβρίου 2006	114.752	52.673	331.526	1.053	9.486	136.640	646.130
Κόστος							
Υπόλοιπο 1 Ιανουαρίου 2007	114.752	134.601	1.140.525	8.895	38.790	136.640	1.574.203
Προσθήκες	-	328	1.648	245	3.097	106.527	111.845
Κεφαλαιοποιημένα έργα	-	12.341	64.430	36	527	(77.334)	-
Πωλήσεις/ διαγραφές	-	(19)	(5.913)	(457)	(289)	-	(6.678)
Μεταφορές και λοιπές κινήσεις	-	(197)	197	-	-	(8.274)	(8.274)
Υπόλοιπο 31 Δεκεμβρίου 2007	114.752	147.054	1.200.887	8.719	42.125	157.559	1.671.096
Συσσωρευμένες αποσβέσεις							
Υπόλοιπο 1 Ιανουαρίου 2007	-	81.928	808.999	7.842	29.304	-	928.073
Αποσβέσεις	-	7.200	62.477	351	3.215	-	73.243
Πωλήσεις/ διαγραφές	-	-	(5.910)	(457)	(289)	-	(6.656)
Υπόλοιπο 31 Δεκεμβρίου 2007	-	89.128	865.566	7.736	32.230	-	994.660
Αναπόσβεστη αξία στις 31 Δεκεμβρίου 2007	114.752	57.926	335.321	983	9.895	157.559	676.436

Η Εταιρεία δεν έχει δεσμεύσει ενσώματα πάγια περιουσιακά στοιχεία για εξασφάλιση δανειακών της υποχρεώσεων.

Στα υπόλοιπα των «Παγίων υπό κατασκευή» περιλαμβάνεται ποσό € 67 εκατομμυρίων (2006: € 41 εκατ.) το οποίο αφορά τη μελέτη για την αναβάθμιση του διυλιστηρίου της Ελευσίνας για το οποίο ήδη η μελέτη σχεδιασμού Front End Engineering Design (FEED) βρίσκεται σε εξέλιξη. Η απόφαση για την επένδυση της αναβάθμισης πάρθηκε από το διοικητικό συμβούλιο στις 21 Φεβρουαρίου 2007. Η επένδυση βρίσκεται στη φάση της αδειοδότησης και η Διοίκηση εκτιμά ότι η επένδυση θα ολοκληρωθεί το 2011. Τυχόν καθυστερήσεις ή προβλήματα στη διαδικασία αδειοδότησης ή κατασκευής θα έχουν αντίστοιχες επιπτώσεις στον εκτιμώμενο χρόνο λειτουργίας του έργου.



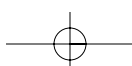
ΕΛΛΗΝΙΚΑ ΠΕΤΡΕΛΙΑ Α.Ε
 Οικονομικές καταστάσεις για τη χρήση
 που έληξε την 31 Δεκεμβρίου 2007
 (Ποσά σε χιλιάδες Ευρώ)

7 Ανώματες ακινητοποιήσεις

	Λογισμικό	Δικαιώματα και άδειες	Σύνολο
Κόστος			
Υπόλοιπο 1 Ιανουαρίου 2006	31.896	31.582	63.478
Προσθήκες	2.020	-	2.020
Μεταφορές και λοιπές κινήσεις	58	-	58
Υπόλοιπο 31 Δεκεμβρίου 2006	33.974	31.582	65.556
Συσσωρευμένες αποσβέσεις			
Υπόλοιπο 1 Ιανουαρίου 2006	29.783	7.093	36.876
Αποσβέσεις	2.929	3.463	6.392
Υπόλοιπο 31 Δεκεμβρίου 2006	32.712	10.556	43.268
Αναπόσβεστη αξία στις 31 Δεκεμβρίου 2006	1.262	21.026	22.288
Κόστος			
Υπόλοιπο 1 Ιανουαρίου 2007	33.974	31.582	65.556
Προσθήκες	1.767	3.498	5.265
Μεταφορές και λοιπές κινήσεις	8.274	-	8.274
Υπόλοιπο 31 Δεκεμβρίου 2007	44.015	35.080	79.095
Συσσωρευμένες αποσβέσεις			
Υπόλοιπο 1 Ιανουαρίου 2007	32.712	10.556	43.268
Αποσβέσεις	5.315	4.085	9.400
Υπόλοιπο 31 Δεκεμβρίου 2007	38.027	14.641	52.668
Αναπόσβεστη αξία στις 31 Δεκεμβρίου 2007	5.988	20.439	26.427

Τα «Δικαιώματα και άδειες» συμπεριλαμβάνουν τα δικαιώματα έρευνας και εκμετάλλευσης υδρογονανθράκων τα οποία αποσβένονται μέσα στη χρονική περίοδο της έρευνας σύμφωνα με τους όρους της EPSA. Πληροφορίες για τις ακολουθούμενες λογιστικές πολιτικές, αναφέρονται στις σημειώσεις 2.6 και 2.7.

Σημειώσεις επί των ενοποιημένων οικονομικών καταστάσεων



ΕΛΛΗΝΙΚΑ ΠΕΤΡΕΛΙΑ Α.Ε.
 Οικονομικές καταστάσεις για τη χρήση
 που έληξε την 31 Δεκεμβρίου 2007
 (Ποσά σε χιλιάδες Ευρώ)

8 Επενδύσεις σε συνδεδεμένες επιχειρήσεις

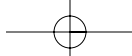
	31 Δεκεμβρίου 2007	31 Δεκεμβρίου 2006
Έναρξη χρήσης	692.054	685.070
Αύξηση κεφαλαίου	9.606	6.984
Προβλέψεις απομείωσης	(7.000)	-
Τέλος χρήσης	694.660	692.054
Επωνυμία	Ποσοστό συμμετοχής	Χώρα εγκατάστασης
ΑΣΠΡΟΦΟΣ Α.Ε.	100.0%	ΕΛΛΑΔΑ
ΝΤΙΑΞΟΝ Α.Ε.	100.0%	ΕΛΛΑΔΑ
ΕΚΟ ΓΕΩΡΓΙΑ ΛΤΔ	1.0%	ΓΕΩΡΓΙΑ
ΕΚΟ Α.Ε.	100.0%	ΕΛΛΑΔΑ
ΕΛΠΕΤ ΒΑΛΚΑΝΙΚΗ Α.Ε.	63.0%	ΕΛΛΑΔΑ
ΕΝΕΡΓΕΙΑΚΗ ΘΕΣΣΑΛΟΝΙΚΗΣ	51.0%	ΕΛΛΑΔΑ
ΑΠΟΛΛΩΝ ΝΑΥΤΙΛΙΑΚΗ ΕΤΑΙΡΙΑ Α.Ε.	100.0%	ΕΛΛΑΔΑ
HELLENIC PETROLEUM INTERNATIONAL (HPI)	100.0%	ΑΥΣΤΡΙΑ
ΠΟΣΕΙΔΩΝ ΝΑΥΤΙΛΙΑΚΗ ΕΤΑΙΡΙΑ Α.Ε.	100.0%	ΕΛΛΑΔΑ
HELLENIC PETROLEUM FINANCE (HPF)	100.0%	ΑΓΓΛΙΑ
ΕΛΠΕ ΑΝΑΝΕΩΣΙΜΕΣ ΠΗΓΕΣ ΕΝΕΡΓΕΙΑΣ Α.Ε.	100.0%	ΕΛΛΑΔΑ
GLOBAL ALBANIA Α.Ε.	99.9%	ΑΛΒΑΝΙΑ
ΔΕΠΑ Α.Ε..	35.0%	ΕΛΛΑΔΑ
V.P.I S.A.	35.0%	ΕΛΛΑΔΑ
Ε.Α.Κ.Α.Α	50.0%	ΕΛΛΑΔΑ
ΘΡΑΚΗ Α.Ε.	25.0%	ΕΛΛΑΔΑ
VANCO	100.0%	ΕΛΛΑΔΑ
ΕΑΝΤ	9.0%	ΕΛΛΑΔΑ
STPC	16.7%	ΕΛΛΑΔΑ
ΝΑΡC	16.7%	ΕΛΛΑΔΑ

Η αύξηση μετοχικού κεφαλαίου θυγατρικών εταιρειών για το 2006 αφορά τις εταιρείες ΑΣΠΡΟΦΟΣ Α.Ε., HELPE FINANCE και ΕΛΠΕ Ανανεώσιμες Πηγές Ενέργειας Α.Ε.

Η αύξηση μετοχικού κεφαλαίου θυγατρικών εταιρειών για το 2007 αφορά κυρίως την εταιρεία HELPE FINANCE..

Η πρόβλεψη απομείωσης αφορά την ΑΣΠΡΟΦΟΣ Α.Ε.

Σημειώσεις επί των ενοποιημένων οικονομικών καταστάσεων



ΕΛΛΗΝΙΚΑ ΠΕΤΡΕΛΙΑ Α.Ε
 Οικονομικές καταστάσεις για τη χρήση
 που έληξε την 31 Δεκεμβρίου 2007
 (Ποσά σε χιλιάδες Ευρώ)

9 Δάνεια, προκαταβολές και λοιπές απαιτήσεις

	31 Δεκεμβρίου 2007	31 Δεκεμβρίου 2006
Δάνεια και προκαταβολές και άλλες μακροπρόθεσμες απαιτήσεις	498	175
Παράγωγα χαρακτηρισμένα για αντιστάθμιση ταμειακών ροών (Σημ. 20)	-	3.597
Σύνολο	498	3.772

10 Αποθέματα

	31 Δεκεμβρίου 2007	31 Δεκεμβρίου 2006
Αργό πετρέλαιο	434.548	339.067
Διυλισμένα και ημιτελή προϊόντα	869.785	681.388
Πετροχημικά	46.968	31.970
Αναλώσιμα, ανταλλακτικά και λοιπές α' ύλης	71.587	68.315
- Μείον: Πρόβλεψη για ανταλλακτικά και λοιπές α' ύλης	(13.250)	(13.250)
Σύνολο	1.409.638	1.107.490

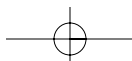
11 Πελάτες και λοιπές απαιτήσεις

	31 Δεκεμβρίου 2007	31 Δεκεμβρίου 2006
Πελάτες	902.113	739.605
- Μείον: Προβλεψεις απομείωσης	(63.053)	(61.744)
Πελάτες	839.060	677.861
Λοιπές απαιτήσεις	153.512	144.927
- Μείον: Προβλεψεις απομείωσης	(9.185)	(9.479)
Λοιπές απαιτήσεις	144.327	135.448
Παράγωγα προς πώληση (Σημ. 20)	247	7.605
Προπληρωθέντα έξοδα και προκαταβολές	10.473	7.189
Σύνολο	994.107	828.103

Οι λογιστικές αξίες των ανωτέρω απαιτήσεων αντιπροσωπεύουν την εύλογη τους αξία.

Οι λοιπές απαιτήσεις περιλαμβάνουν ΦΠΑ, προπληρωμές φόρου εισοδήματος, απαιτήσεις από το προσωπικό και κρατικές επιχορηγήσεις.

Σημειώσεις επί των ενοποιημένων οικονομικών καταστάσεων



ΕΛΛΗΝΙΚΑ ΠΕΤΡΕΛΙΑ Α.Ε.
 Οικονομικές καταστάσεις για τη χρήση
 που έληξε την 31 Δεκεμβρίου 2007
 (Ποσά σε χιλιάδες Ευρώ)

12 Ταμειακά διαθέσιμα και ταμειακά ισοδύναμα

	31 Δεκεμβρίου 2007	31 Δεκεμβρίου 2006
Διαθέσιμα στο ταμείο και σε τράπεζες	22.523	37.870
Βραχυπρόθεσμες τραπεζικές καταθέσεις	4.291	8
Σύνολο ρευστών διαθεσίμων	26.815	37.878

Το σταθμισμένο κατά μέσο όρο τρέχον επιτόκιο ήταν:

	31 Δεκεμβρίου 2007	31 Δεκεμβρίου 2006
Euro	3,80%	-
USD	4,60%	5,20%

13 Μετοχικό κεφάλαιο

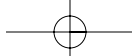
	Αριθμός μετοχών	Κοινές μετοχές	Υπέρ το άρτιο	Σύνολο
1 Ιανουαρίου 2006	305.622.245	666.256	353.707	1.019.963
Εξάσκηση δικαιωμάτων προαίρεσης μετοχών	12.940	29	89	118
31 Δεκεμβρίου 2006	305.635.185	666.285	353.796	1.020.081
31 Δεκεμβρίου 2007	305.635.185	666.285	353.796	1.020.081

Το εγκεκριμένο μετοχικό κεφάλαιο είναι ίδιο με τις μετοχές που έχουν εκδοθεί και διατεθεί σε μετόχους και είναι πλήρως καταβεβλημένο. Η ονομαστική αξία μιας μετοχής της Εταιρείας είναι € 2,18 (31 Δεκεμβρίου 2005: € 2,18).

Δικαιώματα προαίρεσης

Μέχρι και το τέλος χρήσης του 2004, η ΕΛΛΗΝΙΚΑ ΠΕΤΡΕΛΙΑ Α.Ε. προσέφερε ένα πρόγραμμα δικαιωμάτων προαίρεσης αγοράς μετοχών στα ανώτερα διοικητικά στελέχη της Εταιρείας. Η τιμή άσκησης αυτών των δικαιωμάτων καθορίζεται βάσει της απόδοσης της μετοχής της επιχείρησης σε σχέση με την αγορά και τα δικαιώματα έχουν τη δυνατότητα να ασκηθούν μέσα σε πέντε χρόνια. Σύμφωνα με αυτό το πρόγραμμα τα ανώτατα στελέχη είχαν την επιλογή να αποκτήσουν 47.660 μετοχές στην τιμή των € 9,68 η κάθε μία μέχρι τις 31 Δεκεμβρίου 2006 και 3.440 μετοχές στην τιμή των € 6,97 η κάθε μία μέχρι τις 31 Δεκεμβρίου 2007. Ήδη τα δικαιώματα αυτά έχουν ασκηθεί και δεν υπάρχει υπόλοιπο δικαιωμάτων προς απόκτηση από το παραπάνω πρόγραμμα.

Σημειώσεις επί των ενοποιημένων οικονομικών καταστάσεων



ΕΛΛΗΝΙΚΑ ΠΕΤΡΕΛΑΙΑ Α.Ε
Οικονομικές καταστάσεις για τη χρήση
που έληξε την 31 Δεκεμβρίου 2007
(Ποσά σε χιλιάδες Ευρώ)

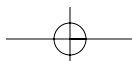
Η Ετήσια Γενική Συνέλευση της Εταιρείας ΕΛΛΗΝΙΚΑ ΠΕΤΡΕΛΑΙΑ Α.Ε. που έγινε στις 25 Μαΐου 2005, ενέκρινε ένα αναθεωρημένο πρόγραμμα δικαιώματος προαίρεσης αγοράς μετοχών με σκοπό την σύνδεση του αριθμού μετοχών που χορηγούνται στους εργαζομένους της εταιρείας με τα οικονομικά αποτελέσματα και την απόδοση του Ομίλου και της διοίκησης του. Η Ετήσια Γενική Συνέλευση της Εταιρείας ΕΛΛΗΝΙΚΑ ΠΕΤΡΕΛΑΙΑ Α.Ε. που έγινε τις 31 Μαΐου 2006, ενέκρινε την παραχώρηση δικαιωμάτων προαίρεσης αγοράς μετοχών της εταιρείας (stock option) για το έτος 2005, συνολικά για 272.100 μετοχές. Η Ετήσια Γενική Συνέλευση της Εταιρείας που έγινε στις 17 Μαΐου 2006 ενέκρινε την παραχώρηση δικαιωμάτων προαίρεσης αγοράς μετοχών της Εταιρείας (stock option) για το έτος 2007 για συνολικά 408.015 μετοχές.

	31 Δεκεμβρίου 2007		31 Δεκεμβρίου 2006	
	Μέση τιμή εξάσκησης σε € ανά μετοχή	Δικαιώματα	Μέση τιμή εξάσκησης σε € ανά μετοχή	Δικαιώματα
Αρχή περιόδου	9,69	272.100	10,52	71.670
Χορηγηθέντα	10,90	408.015	9,69	272.100
Ασκηθέντα	-	-	8,96	(12.940)
Ληξιπρόθεσμα	-	-	10,86	(58.730)
Τέλος περιόδου	10,90	680.115	9,69	272.100

Τα δικαιώματα προαίρεσης σε μετοχές που εκκρεμούν κατά το τέλος του έτους, έχουν τις εξής ημερομηνίες λήξεως και τιμές εξάσκησης:

Ημερομηνία Λήξεως	Τιμή εξάσκησης	Αρ. δικαιωμάτων προαίρεσης	
		31 Δεκεμβρίου 2007	31 Δεκεμβρίου 2006
5 Δεκεμβρίου 2012	9,69	272.100	272.100
5 Δεκεμβρίου 2013	10,90	408.015	-
	Σύνολο	680.115	272.100

Σημειώσεις επί των ενοποιημένων οικονομικών καταστάσεων



ΕΛΛΗΝΙΚΑ ΠΕΤΡΕΛΙΑ Α.Ε
 Οικονομικές καταστάσεις για τη χρήση
 που έληξε την 31 Δεκεμβρίου 2007
 (Ποσά σε χιλιάδες Ευρώ)

14 Αποθεματικά

	Τακτικό αποθεματικό	Ειδικά αποθεματικά	Αποθεματικό αντιστάθμισης κινδύνου	Αφορολόγητα αποθεματικά	Σύνολο
Υπόλοιπο στις 1 Ιανουαρίου 2006	72.040	86.495	-	385.107	543.642
Απραγματοποίητα κέρδη / (ζημιές) στην αποτίμηση πράξεων αντιστάθμισης κινδύνου (Σημ. 20)	-	-	1.501	-	1.501
Μεταφορές στα αποθεματικά	9.971	-	-	4.273	14.244
Υπόλοιπο στις 31 Δεκεμβρίου 2006	82.011	86.495	1.501	389.380	559.387
Απραγματοποίητα κέρδη / (ζημιές) στην αποτίμηση πράξεων αντιστάθμισης κινδύνου (Σημ. 20)	-	-	(48.881)	-	(48.881)
Μεταφορές στα αποθεματικά	15.818	-	-	21.807	37.625
Μεταφορές σε αποτελέσματα εις νέον (Νόμος 3220/04)	-	-	-	(44.818)	(44.818)
Υπόλοιπο στις 31 Δεκεμβρίου 2007	97.829	86.495	(47.380)	366.369	503.313

Τακτικό αποθεματικό

Σύμφωνα με τον Ελληνικό νόμο, οι εταιρείες υποχρεούνται να μεταφέρουν κατά ελάχιστο το 5% των ετήσιων καθαρών κερδών τους σύμφωνα με τα λογιστικά τους βιβλία σε τακτικό αποθεματικό έως ότου το αποθεματικό αυτό ισούται στο ένα τρίτο του μετοχικού τους κεφαλαίου. Το αποθεματικό αυτό δεν μπορεί να διανεμηθεί, αλλά μπορεί να χρησιμοποιηθεί για την διαγραφή ζημιών.

Ειδικά αποθεματικά

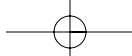
Τα ειδικά αποθεματικά αφορούν κυρίως αποθεματικά που προκύπτουν λόγω φορολογικών αναπροσαρμογών στοιχείων του ενεργητικού και την κατηγοριοποίηση τους σύμφωνα με τις ισχύουσες διατάξεις προηγούμενων χρήσεων. Όπου κρίθηκε αναγκαίο έχουν γίνει προβλέψεις για αναβαλλόμενη φορολογία σε σχέση με αυτά τα αποθεματικά.

Αφορολόγητα αποθεματικά

Τα αφορολόγητα αποθεματικά αφορούν:

- (i) Κέρδη που δεν έχουν φορολογηθεί, κάτω από το ισχύον κάθε φορά φορολογικό και θεσμικό πλαίσιο. Σε περίπτωση διανομής τους τα κέρδη θα είναι φορολογητέα με βάση το φορολογικό συντελεστή που θα ισχύει κατά το χρόνο της διανομής τους στους μετόχους ή μετατροπής τους σε μετοχικό κεφάλαιο.
- (ii) Μερικώς φορολογηθέντα αποθεματικά τα οποία έχουν φορολογηθεί με φορολογικό συντελεστή ο οποίος είναι χαμηλότερος από εκάστοτε ισχύοντα συντελεστή. Σε περίπτωση διανομής τους

Σημειώσεις επί των ενοποιημένων οικονομικών καταστάσεων



ΕΛΛΗΝΙΚΑ ΠΕΤΡΕΛΙΑ Α.Ε
Οικονομικές καταστάσεις για τη χρήση
που έληξε την 31 Δεκεμβρίου 2007
(Ποσά σε χιλιάδες Ευρώ)

τα κέρδη θα είναι φορολογητέα με βάση το φορολογικό συντελεστή που θα ισχύει κατά το χρόνο της διανομής τους στους μετόχους ή μετατροπής τους σε μετοχικό κεφάλαιο.

- (iii) Σύμφωνα με την τροποποίηση του νόμου 3220/04, ποσό € 44,8 εκ. έχει ταξινομηθεί από τα «Αφορολόγητα Αποθεματικά» στα «Κέρδη εις νέον». Μετά την ταξινόμηση αυτή, στα «Αφορολόγητα Αποθεματικά» παραμένει ποσό € 36,3 εκ. στα πλαίσια των περιβαλλοντολογικών αναπτυξιακών νόμων 2601/98 και 3291/04 και για τα οποία έχουν δοθεί στο ΥΠ.Ε.ΧΩ.Δ.Ε. όλα τα απαραίτητα παραστατικά και εκκρεμεί επίσημη έγκριση. Περαιτέρω πληροφορίες για τα αποθεματικά αυτά βρίσκονται στη Σημείωση 30στ, «Ενδεχόμενες υποχρεώσεις και νομικές υποθέσεις».

15 Προμηθευτές και λοιπές υποχρεώσεις

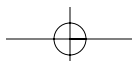
	31 Δεκεμβρίου 2007	31 Δεκεμβρίου 2006
Προμηθευτές	619.790	351.580
Δεδουλευμένα έξοδα	32.862	2.278
Κρατικές επιχορηγήσεις	25.221	28.345
Παράγωγα προς πώληση (Σημ. 20)	14.641	1.307
Λοιπές υποχρεώσεις	26.938	36.300
Σύνολο	719.452	419.810

Οι λοιπές υποχρεώσεις αφορούν μισθοδοσία, λοιπές δαπάνες προσωπικού και διάφορους φόρους και τέλη.

16 Δανεισμός

	31 Δεκεμβρίου 2007	31 Δεκεμβρίου 2006
Μακροπρόθεσμος δανεισμός		
Τραπεζικός δανεισμός	258.413	29.579
Ομολογιακό δάνειο	-	265.756
Σύνολο μακροπρόθεσμων δανείων	258.413	295.335
Βραχυπρόθεσμος δανεισμός		
Βραχυπρόθεσμα δάνεια	368.369	417.589
Τρέχουσα αναλογία μακροπρόθεσμου χρέους	8.922	8.922
Σύνολο βραχυπρόθεσμων δανείων	377.291	426.511
Σύνολο δανείων	635.704	721.846

Σημειώσεις επί των ενοποιημένων οικονομικών καταστάσεων



ΕΛΛΗΝΙΚΑ ΠΕΤΡΕΛΙΑ Α.Ε
 Οικονομικές καταστάσεις για τη χρήση
 που έληξε την 31 Δεκεμβρίου 2007
 (Ποσά σε χιλιάδες Ευρώ)

Η λήξη του μακροπρόθεσμου δανεισμού έχει ως ακολούθως:

	31 Δεκεμβρίου 2007	31 Δεκεμβρίου 2006
Μεταξύ 1 και 2 ετών	17.844	17.844
Μεταξύ 2 και 5 ετών	240.569	277.491
	258.413	295.335

Τα πραγματικά σταθμισμένα μέσα επιτόκια την ημερομηνία του ισολογισμού είναι τα παρακάτω:

	31 Δεκεμβρίου 2007	
	€	US\$
Βραχυπρόθεσμος τραπεζικός δανεισμός -Μεταβλητό Euribor + περιθώριο -Μεταβλητό Libor + περιθώριο	-	5,35%
Μακροπρόθεσμος τραπεζικός δανεισμός -Μεταβλητό Euribor + περιθώριο -Μεταβλητό Libor + περιθώριο	4,93%	5,25%

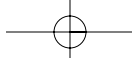
	31 Δεκεμβρίου 2006	
	€	US\$
Βραχυπρόθεσμος τραπεζικός δανεισμός -Μεταβλητό Euribor + περιθώριο -Μεταβλητό Libor + περιθώριο	4,00%	5,61%
Μακροπρόθεσμος τραπεζικός δανεισμός -Μεταβλητό Euribor + περιθώριο -Μεταβλητό Libor + περιθώριο	3,65%	-

Η ανάλυση ανά νόμισμα δανείων αναλύονται παρακάτω:

	31 Δεκεμβρίου 2007	31 Δεκεμβρίου 2006
Ευρώ	29.579	125.216
Δοληάριο Αμερικής	606.125	596.630
Σύνολο δανεισμού	635.704	721.846

Τον Απρίλιο του 2006, η εταιρεία σύναψε βραχυπρόθεσμο διμερές δάνειο αξίας € 400 εκατ. με την HELLENIC PETROLEUM FINANCE Plc («HPF»), θυγατρική της Εταιρείας. Στις 18 Οκτωβρίου 2006 το δάνειο αυξήθηκε σε € 600 εκατ. και στις 18 Οκτωβρίου 2007 σε € 1 δισεκατ. Το δάνειο χρησιμοποιείται για να αναχρηματοδοτήσει τα ήδη υπάρχοντα δάνεια και για γενικούς εταιρικούς σκοπούς. Συγκεκριμένα το Φεβρουάριο του 2007 αποπληρώθηκε πλήρως το ομολογιακό δάνειο των US\$ 350 εκατ. το οποίο είχε εκδοθεί το Φεβρουάριο του 2005. Στις 31 Δεκεμβρίου 2007, το υπόλοιπο του δανείου με την HPF ανερχόταν σε € 604 εκατ. (US\$ 890 εκατ.).

Σημειώσεις επί των ενοποιημένων οικονομικών καταστάσεων



ΕΛΛΗΝΙΚΑ ΠΕΤΡΕΛΙΑ Α.Ε
 Οικονομικές καταστάσεις για τη χρήση
 που έληξε την 31 Δεκεμβρίου 2007
 (Ποσά σε χιλιάδες Ευρώ)

17 Αναβαλλόμενη φορολογία

Οι αναβαλλόμενες φορολογικές απαιτήσεις και υποχρεώσεις συμψηφίζονται όταν υπάρχει εφαρμογίμο νομικό δικαίωμα να συμψηφισθούν οι τρέχουσες φορολογικές απαιτήσεις έναντι των τρεχουσών φορολογικών υποχρεώσεων και όταν οι αναβαλλόμενοι φόροι εισοδήματος αφορούν στην ίδια φορολογική αρχή. Τα συμψηφισμένα ποσά είναι τα παρακάτω:

Η συνολική μεταβολή στον αναβαλλόμενο φόρο εισοδήματος είναι η παρακάτω:

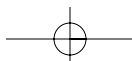
	31 Δεκεμβρίου 2007	31 Δεκεμβρίου 2006
Υπόλοιπο αρχής έτους	(405)	27.606
Χρέωση αποτελεσμάτων χρήσης	22.497	(28.011)
Λοιπές κινήσεις	693	-
Υπόλοιπο τέλους χρήσης	22.785	(405)

Οι μεταβολές στις αναβαλλόμενες φορολογικές απαιτήσεις και υποχρεώσεις κατά την διάρκεια της χρήσης, είναι οι παρακάτω:

	31 Δεκεμβρίου 2007	31 Δεκεμβρίου 2006
Ενσώματων παγίων και άυλων περιουσιακών στοιχείων	(15.901)	(11.611)
Αποτίμηση αποθεμάτων	3.312	(8.188)
Μη πραγματοποιηθείσες συναλλαγματικές διαφορές	(15.196)	(12.232)
Προβλέψεις παροχών προσωπικού	29.865	29.279
Παράγωγα χρηματοοικονομικά εργαλεία σε εύλογη αξία	23.472	0
Λοιπές μεταβολές	(2.767)	2.347
Υπόλοιπο τέλους χρήσης	22.785	(405)
Αναβαλλόμενες φορολογικές υποχρεώσεις:	(51.505)	(47.277)
Αναβαλλόμενες φορολογικές απαιτήσεις:	74.290	46.872

Αναβαλλόμενη φορολογία που αφορά ειδικά ή αφορολόγητα αποθεματικά υπολογίζεται στο βαθμό που ο Όμιλος εκτιμά ότι είναι πιθανόν να προκύψει και καταχωρείται στα αντίστοιχα κονδύλια.

Σημειώσεις επί των ενοποιημένων οικονομικών καταστάσεων



ΕΛΛΗΝΙΚΑ ΠΕΤΡΕΛΙΑ Α.Ε
 Οικονομικές καταστάσεις για τη χρήση
 που έληξε την 31 Δεκεμβρίου 2007
 (Ποσά σε χιλιάδες Ευρώ)

18 Υποχρεώσεις παροχών προσωπικού λόγω εξόδου από την υπηρεσία

	31 Δεκεμβρίου 2007	31 Δεκεμβρίου 2006
Υποχρεώσεις ισολογισμού για:		
Συνταξιοδοτικές παροχές	122.650	115.114
Σύνολο	122.650	115.114

	Έτος που έληξε	
	31 Δεκεμβρίου 2007	31 Δεκεμβρίου 2006
Χρεώσεις στα αποτελέσματα (Σημείωση 21):		
Συνταξιοδοτικές παροχές	20.461	15.757
Σύνολο	20.461	15.757

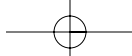
Τα ποσά που έχουν καταχωρηθεί στον ισολογισμό έχουν προσδιορισθεί ως εξής:

	31 Δεκεμβρίου 2007	31 Δεκεμβρίου 2006
Παρούσα αξία μη χρηματοδοτούμενων υποχρεώσεων	162.234	156.743
Μη καταχωρηθέντα αναλογιστικά κέρδη/ (ζημίες)	(37.870)	(39.566)
Μη καταχωρηθέν κόστος προϋπηρεσίας	(1.714)	(2.063)
Υποχρέωση στον ισολογισμό	122.650	115.114

Τα ποσά που έχουν καταχωρηθεί στην κατάσταση λογαριασμού αποτελεσμάτων είναι τα παρακάτω:

	31 Δεκεμβρίου 2007	31 Δεκεμβρίου 2006
Κόστος τρέχουσας απασχόλησης	7.216	7.041
Κόστος επιτοκίων	6.776	6.354
Τρέχοντα κέρδη / (ζημίες)	2.397	1.931
Κόστος παλαιάς απασχόλησης	349	173
Σύνολο	16.738	15.499
Πρόσθετες δαπάνες σε άλλο πρόγραμμα	3.723	258
Σύνολο περιλαμβανομένο στις παροχές σε εργαζομένους	20.461	15.757

Σημειώσεις επί των ενοποιημένων οικονομικών καταστάσεων



ΕΛΛΗΝΙΚΑ ΠΕΤΡΕΛΙΑ Α.Ε
Οικονομικές καταστάσεις για τη χρήση
που έληξε την 31 Δεκεμβρίου 2007
(Ποσά σε χιλιάδες Ευρώ)

Η μεταβολή της υποχρέωσης που έχει καταχωρηθεί στον ισολογισμό έχει ως εξής:

	31 Δεκεμβρίου 2007	31 Δεκεμβρίου 2006
Υπόλοιπο έναρξης	115.114	108.711
Μεταφορά από λοιπές προβλέψεις	20.461	15.757
Πληρωθείσες εισφορές	(12.925)	(9.354)
Υπόλοιπο τέλους	122.650	115.114

Οι κύριες αναλογιστικές παραδοχές που χρησιμοποιήθηκαν έχουν ως εξής:

	31 Δεκεμβρίου 2007	31 Δεκεμβρίου 2006
Προεξοφλητικό επιτόκιο	5,00%	5,00%
Μελλοντικές αυξήσεις μισθών	4,50%	4,50%
Μέσος όρος εναπομείνουσας μελλοντικής εργοδοσίας	10,45 έτη	10,65 έτη

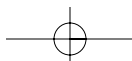
19 Προβλέψεις και λοιπές μακροπρόθεσμες υποχρεώσεις

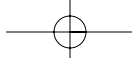
	31 Δεκεμβρίου 2007	31 Δεκεμβρίου 2006
Επιχορηγήσεις	25.614	25.614
Νομικές υποθέσεις & προβλέψεις φόρου	5.000	20.100
Παράγωγα χαρακτηρισμένα για αντιστάθμιση ταμειακών ροών (Σημ. 20)	63.173	2.097
Λοιπά παράγωγα (Σημ. 20)	16.321	-
Λοιπές προβλέψεις	129	128
Σύνολο	110.237	47.939

Η κίνηση των προβλέψεων για το 2007 έχει ως εξής:

	Επιχορη- γήσεις	Νομικές υποθέσεις & προβλέ- ψεις φόρου	Συμβάσεις ανταλλαγής τιμής αγαθών	Λοιπά παρά- γωγα	Λοιπές προβλέψεις	Σύνολο
1 Ιανουαρίου 2007	25.614	20.100	2.097	-	128	47.939
Χρεώσεις / (Πιστώσεις) στο λογαριασμό αποτελεσμάτων:						
- Προσθήκες	-	-	-	16.321	1	16.322
Χρεώσεις στην καθαρή θέση	-	-	63.173	-	-	63.173
Μεταφορές	-	(8.500)	-	-	-	(8.500)
Ποσά που ανακτήθηκαν κατά τη χρήση	-	(6.600)	(2.097)	-	-	(8.697)
31 Δεκεμβρίου 2007	25.614	5.000	63.173	16.321	129	110.237

Σημειώσεις επί των ενοποιημένων οικονομικών καταστάσεων





ΕΛΛΗΝΙΚΑ ΠΕΤΡΕΛΙΑ Α.Ε
Οικονομικές καταστάσεις για τη χρήση
που έληξε την 31 Δεκεμβρίου 2007
(Ποσά σε χιλιάδες Ευρώ)

Προκαταβολές από το Δημόσιο

Οι προκαταβολές από την κυβέρνηση (Ελληνικό Κράτος) στην Εταιρεία για σκοπούς έρευνας και εξερεύνησης που ανέρχονται σε € 25.614 χιλιάδες έχουν καταγραφεί ως υποχρέωση δεδομένου ότι ένα τέτοιο ποσό μπορεί να καταστεί πληρωτέο εφόσον υπάρχουν έσοδα από δραστηριότητα στις σχετικές περιοχές. Οι όροι της αποπληρωμής θα καθοριστούν από το Υπουργείο Ανάπτυξης και Βιομηχανίας, εφόσον συντρέχει λόγος.

Περιβαλλοντολογικά έξοδα

Δεν έχει γίνει πρόβλεψη περιβαλλοντολογικής αποκατάστασης στις οικονομικές καταστάσεις καθώς η Εταιρεία έχει συγκεκριμένη πολιτική αποκατάστασης και αντιμετώπισης περιβαλλοντολογικών θεμάτων.

Σχετικά με τα δικαιώματα εκπομπής ρύπων, η Εταιρεία έχει καθαρή θέση που είναι ασήμαντα ελλείψεις, δηλ, η κατανομή των δικαιωμάτων συμβαδίζει με τις πραγματικές και προβλεπόμενες εκπομπές ρύπων.

Λοιπές Προβλέψεις

Οι λοιπές προβλέψεις και μακροπρόθεσμες υποχρεώσεις αφορούν διάφορα λειτουργικά έξοδα και προβλέψεις για κινδύνους που προκύπτουν από τη συνήθη λειτουργία της Εταιρείας.

20 Εύλογη αξία παραγώγων χρηματοοικονομικών προϊόντων

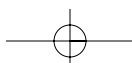
Παράγωγα προς πώληση

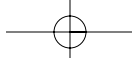
Στα πλαίσια της διαχείρισης των κινδύνων από τις μεταβολές της αξίας των αποθεμάτων των προϊόντων και του αργού πετρελαίου, η Εταιρεία διενεργεί πράξεις παραγώγων για μελλοντικές τιμές. Στο βαθμό που αυτά τα συμβόλαια δεν χαρακτηρίζονται ως πράξεις αντιστάθμισης κινδύνου, ταξινομούνται ως παράγωγα προς πώληση. Η εύλογη αξία των παραγώγων προς πώληση αναγνωρίζεται στον Ισολογισμό στους «Πελάτες και Λοιπές απαιτήσεις» και στους «Προμηθευτές και Λοιπές Υποχρεώσεις», εφόσον η ημερομηνία λήξης είναι εντός 12 μηνών και στα «Δάνεια, προκαταβολές και λοιπές απαιτήσεις» και «Προβλέψεις και λοιπές υποχρεώσεις» εφόσον η υπολειπόμενη διάρκεια υπερβαίνει τους 12 μήνες. Διακυμάνσεις στην εύλογη αξία των παραγώγων αυτών καταχωρούνται στην Κατάσταση Αποτελεσμάτων στα «Λοιπά έσοδα / έξοδα».

Τα χρηματοοικονομικά παράγωγα τα οποία χρησιμοποιούνται για τη διαχείριση κινδύνου συμπεριλαμβάνουν χρηματιστηριακά συμβόλαια μελλοντικής εκπλήρωσης (ICE futures), εξωχρηματιστηριακά συμβόλαια μελλοντικής εκπλήρωσης, δικαιώματα προαίρεσης (options), και σύνθετες θέσεις των ανωτέρω προϊόντων, οι οποίες αντιστοιχούν στις απόλυτες τιμές, ή τα περιθώρια διύλισης της Εταιρείας.

Η Εταιρεία στα πλαίσια διαχείρισης επιχειρησιακού κινδύνου και του κινδύνου διακύμανσης τιμών εμπορεύσιμων αγαθών δραστηριοποιείται σε αγοραπωλησίες χρηματοοικονομικών παραγώγων με τρίτους αντισυμβαλλόμενους με σκοπό την αντιστάθμιση των ανοιχτών θέσεων οι οποίες δημιουργούνται από την εμπορική δραστηριότητα της Εταιρείας. Τα αποτελέσματα των πράξεων παραγώγων που διενεργούνται θεωρούνται αναπόσπαστο κομμάτι του «Κόστος Πωληθέντων». Κατά το

Σημειώσεις επί των ενοποιημένων οικονομικών καταστάσεων





ΕΛΛΗΝΙΚΑ ΠΕΤΡΕΛΙΑ Α.Ε
Οικονομικές καταστάσεις για τη χρήση
που έληξε την 31 Δεκεμβρίου 2007
(Ποσά σε χιλιάδες Ευρώ)

2007 το μέρος του κέρδους / (ζημιές) το οποίο αντιστοιχεί σε πράξεις παραγωγών ισούται με € 69.842 (2006: € 32.273).

Στις περιπτώσεις κατά τις οποίες δεν είναι δυνατόν να υπάρξει πλήρης αντιστοίχιση της ανοιχτής θέσης με τα χρηματοοικονομικά παράγωγα που χρησιμοποιήθηκαν, το αποτέλεσμα αυτών δεν συμπεριλαμβάνεται στο «Κόστος Πωληθέντων». Τα σχετικά ποσά, καθώς και οποιαδήποτε από άλητες πράξεις αντιστάθμισης κινδύνου οι οποίες δεν παρουσιάζουν επαρκή συσχέτιση η αποτελούν πράξεις αντιστάθμισης κινδύνου χρηματικών ροών χωρίς να συνδέονται με συγκεκριμένη εμπορική πράξη, ανέρχονται σε € 10.654 για το 2007 (2006: € 15.623) και συμπεριλαμβάνονται στα «Λοιπά (έξοδα) / έσοδα στη σημείωση 24.

Παράγωγα για αντιστάθμιση ταμειακών ροών

Η Εταιρεία χρησιμοποιεί χρηματοοικονομικά παράγωγα με στόχο να διαχειριστεί ορισμένους κινδύνους στη διακύμανση τιμών εμπορεύσιμων αγαθών. Σε αυτό το πλαίσιο ο Όμιλος έχει τοποθετηθεί σε μια σειρά πράξεων παραγωγών στις τιμές εμπορεύσιμων αγαθών (Commodity price swaps), πράξεις οι οποίες έχουν χαρακτηριστεί σαν πράξεις αντιστάθμισης κινδύνου ταμειακών ροών και έχουν αξιολογηθεί ως πολύ αποτελεσματικές. Ως εκ τούτου, οποιεσδήποτε αλλαγές στην εύλογη αξία τους αναγνωρίζονται στα αποθεματικά σύμφωνα τον λογιστικό χειρισμό πράξεων αντιστάθμισης κινδύνων του ΔΛΠ 39. Η εύλογη αξία των παραγωγών για αντιστάθμιση ταμειακών ροών αναγνωρίζεται στον Ισολογισμό στα «Δάνεια, Προκαταβολές και Λοιπές Απαιτήσεις» και στις «Προβλέψεις και Λοιπές Μακροπρόθεσμες Υποχρεώσεις». Η αποτίμηση σε εύλογη αξία των παραγωγών αυτών κατά την ημερομηνία του Ισολογισμού, καταχωρήθηκε σε ειδικό αποθεματικό.

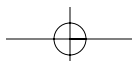
Στις περιπτώσεις κατά τις οποίες δεν είναι δυνατόν να υπάρξει πλήρης αντιστοίχιση της ανοιχτής θέσης με τα χρηματοοικονομικά παράγωγα που χρησιμοποιήθηκαν, αυτά αποκαταρτίζονται ως πράξεις αντιστάθμισης κινδύνου χρηματικών ροών. Τα σχετικά ποσά ανέρχονται σε € 16.321 για το 2007 (2006: € 0) και συμπεριλαμβάνονται στα «Λοιπά (έξοδα)» / έσοδα στη σημείωση 24.

Η μέγιστη έκθεση σε πιστωτικό κίνδυνο στην ημερομηνία Ισολογισμού ανέρχεται στην εύλογη αξία των στοιχείων ενεργητικού των παραγωγών αυτών στον Ισολογισμό.

Παράγωγα προς πώληση

	31 Δεκεμβρίου 2007				31 Δεκεμβρίου 2006			
	Ονομαστική ποσότητα		Στοιχεία Ενεργ/κού €	Υποχρεώσεις €	Ονομαστική ποσότητα		Στοιχεία Ενεργ/κού €	Υποχρεώσεις €
	ΜΤ	Βαρέλια			ΜΤ	Βαρέλια		
Τύπος παραγώγου αγαθών								
Συμβάσεις ανταλλαγής μελλοντικής τιμής αγαθών (commodity swaps)	340	1.385	227	30.962	165	3.150	7.605	1.307
Δικαίωμα αγορά / (πώλησης) αγαθών σε μελλοντική προκαθορισμένη τιμή	-	2.405	20	-	-	-	-	-
	340	3.853	247	30.692	165	3.160	7.605	1.307

Σημειώσεις επί των ενοποιημένων οικονομικών καταστάσεων



ΕΛΛΗΝΙΚΑ ΠΕΤΡΕΛΙΑ Α.Ε
 Οικονομικές καταστάσεις για τη χρήση
 που έληξε την 31 Δεκεμβρίου 2007
 (Ποσά σε χιλιάδες Ευρώ)

Παράγωγα προς πώληση - Πράξεις αντιστάθμισης κινδύνου

	31 Δεκεμβρίου 2007				31 Δεκεμβρίου 2006			
	Όνομαστική ποσότητα		Στοιχεία Ενεργ/κού €	Υποχρεώ- σεις €	Όνομαστική ποσότητα		Στοιχεία Ενεργ/κού €	Υποχρεώ- σεις €
	ΜΤ	Βαρέλια			ΜΤ	Βαρέλια		
Τύπος παραγώγου αγαθών								
Συμβάσεις ανταλλαγής τιμής αγαθών	1.800	-	-	63.173	960	-	3.598	2.097
	1.800	-	-	63.173	960	-	3.598	2.097
Σύνολο			247	94.135			11.203	3.404

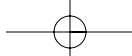
	31 Δεκεμβρίου 2007		31 Δεκεμβρίου 2006	
	Στοιχεία Ενεργητικού	Υποχρεώσεις	Στοιχεία Ενεργητικού	Υποχρεώσεις
Μη κυκλοφορούν ενεργητικό				
Συμβάσεις ανταλλαγής τιμής αγαθών (commodity swaps) (Σημ. 9, 19)	-	79.494	3.597	2.097
	-	79.494	3.597	2.097
Κυκλοφορούν ενεργητικό				
Συμβάσεις ανταλλαγής τιμής αγαθών (commodity swaps) (Σημ. 11, 15)	247	14.641	7.605	1.307
	247	14.641	7.605	1.307
Σύνολο εύληπτης αξίας παραγώγων	247	94.135	11.202	3.404

21 Παροχές σε εργαζομένους

	Έτος που έληξε	
	31 Δεκεμβρίου 2007	31 Δεκεμβρίου 2006
Μισθοδοσία	137.775	128.218
Έξοδα κοινωνικής ασφάλισης	24.257	23.582
Συνταξιοδοτικό κόστος προγραμμάτων	18.153	15.099
Λοιπές παροχές σε εργαζομένους	28.606	26.710
Σύνολο	208.791	193.609

Οι λοιπές παροχές περιλαμβάνουν παροχές ιατροφαρμακευτικής και ασφαλιστικής μορφής, έξοδα μεταφοράς και διατροφής.

Σημειώσεις επί των ενοποιημένων οικονομικών καταστάσεων



ΕΛΛΗΝΙΚΑ ΠΕΤΡΕΛΙΑ Α.Ε
 Οικονομικές καταστάσεις για τη χρήση
 που έληξε την 31 Δεκεμβρίου 2007
 (Ποσά σε χιλιάδες Ευρώ)

22 Έξοδα διάθεσης, διανομής και διοίκησης

	Έτος που έληξε	
	31 Δεκεμβρίου 2007	31 Δεκεμβρίου 2006
Έξοδα πωλήσεων και λειτουργίας διάθεσης	99.436	94.905
Έξοδα διοικητικής λειτουργίας	86.442	92.958
	185.878	187.863

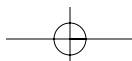
23 Έξοδα ερευνών και ανάπτυξης

Τα ποσά που συμπεριλαμβάνονται στις οικονομικές καταστάσεις της 31 Δεκεμβρίου 2006 & 2007 περιλαμβάνουν κυρίως έξοδα κοινοπραξιών που καταβλήθηκαν για έρευνα στη Λιβύη σε κοινοπραξία με τις εταιρείες Woodside και Repsol, όπου η Εταιρεία συμμετέχει με ποσοστό 20%. Βασίζόμενο στη λογιστική πολιτική μας (βλέπε σημείωση 2.7) καθώς οι δραστηριότητες βρίσκονται ακόμα στο στάδιο της έρευνας, οι δαπάνες αυτές καταχωρούνται σαν έξοδο στα αποτελέσματα. Επιπρόσθετα, στα έξοδα Έρευνας και Ανάπτυξης της 31 Δεκεμβρίου 2007 περιλαμβάνονται ποσά που σχετίζονται με τις τρέχουσες έρευνες που διεξάγει η Εταιρεία ως διαχειριστής σε μία περιοχή στη δυτική Αίγυπτο και σε μία άλλη περιοχή στη νότια Αίγυπτο σαν μέρος κοινοπραξίας με τις εταιρείες MELROSE και OIL SEARCH, μέσω του Αιγυπτιακού παραρτήματός της ΕΛΛΗΝΙΚΑ ΠΕΤΡΕΛΙΑ Α.Ε.. Οι εργασίες βρίσκονται ακόμα στο στάδιο της έρευνας, και όλες οι δαπάνες καταχωρούνται σαν έξοδο στα αποτελέσματα.

24 Λοιπά έσοδα / (έξοδα)

	Έτος που έληξε	
	31 Δεκεμβρίου 2007	31 Δεκεμβρίου 2006
Έσοδα από επιδοτήσεις	3.325	5.213
Κέρδη από παράγωγα χρηματοοικονομικά εργαλεία	13.157	38.610
Ζημιές από παράγωγα χρηματοοικονομικά εργαλεία	(18.824)	(22.987)
Υπηρεσίες προς τρίτους	851	1.026
Κέρδη / (ζημιές) από εκποίηση παγίων	-	1.262
Έσοδα από εκμισθώσεις	535	513
Λοιπές έσοδα / (έξοδα)	(8.566)	4.566
Σύνολο	(9.522)	28.203

Σημειώσεις επί των ενοποιημένων οικονομικών καταστάσεων



ΕΛΛΗΝΙΚΑ ΠΕΤΡΕΛΙΑ Α.Ε
 Οικονομικές καταστάσεις για τη χρήση
 που έληξε την 31 Δεκεμβρίου 2007
 (Ποσά σε χιλιάδες Ευρώ)

25 Χρηματοοικονομικά έξοδα – καθαρά

	Έτος που έληξε	
	31 Δεκεμβρίου 2007	31 Δεκεμβρίου 2006
Έσοδα από τόκους	9.900	9.913
Έξοδα τόκων και λοιπά χρηματοοικονομικά έξοδα	(33.672)	(28.291)
Χρηματοοικονομικά έσοδα / (έξοδα)	(23.772)	(18.378)

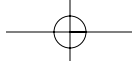
26 Φόρος Εισοδήματος

	Έτος που έληξε	
	31 Δεκεμβρίου 2007	31 Δεκεμβρίου 2006
Φόρος χρήσης	129.235	42.131
Αναβαλλόμενος φόρος (Σημ. 17)	(22.497)	28.011
Σύνολο	106.738	70.142

Ο φόρος επί των κερδών προ φόρων της Εταιρείας διαφέρει από το θεωρητικό ποσό το οποίο θα προέκυπτε αν χρησιμοποιούσαμε τον μέσο σταθμικό φορολογικό συντελεστή της Εταιρείας, ως εξής:

	Έτος που έληξε	
	31 Δεκεμβρίου 2007	31 Δεκεμβρίου 2006
Κέρδη προ φόρων	388.730	281.532
Φόρος υπολογισμένος με βάση ισχύοντες φορολογικούς συντελεστές	97.183	81.644
Εισόδημα που δεν υπόκειται σε φορολογία	(32.080)	(12.041)
Έξοδα που δεν εκπίπτουν για φορολογικούς σκοπούς	50.188	8.554
Λοιπά	(8.553)	(8.015)
Φόροι	106.738	70.142

Ο βασικός φορολογικός συντελεστής της Εταιρείας ήταν 25% για την περίοδο έως 31 Δεκεμβρίου 2007 (29% για την περίοδο έως 31 Δεκεμβρίου 2006).



ΕΛΛΗΝΙΚΑ ΠΕΤΡΕΛΙΑ Α.Ε
Οικονομικές καταστάσεις για τη χρήση
που έληξε την 31 Δεκεμβρίου 2007
(Ποσά σε χιλιάδες Ευρώ)

27 Κέρδη ανά μετοχή

Τα κέρδη ανά μετοχή υπολογίζονται διαιρώντας τα καθαρά κέρδη που αναλογούν σε κοινές μετοχές με το μέσο αριθμό κοινών μετοχών κατά τη διάρκεια του έτους

	Έτος που έληξε	
	31 Δεκεμβρίου 2007	31 Δεκεμβρίου 2006
Κέρδη ανά μετοχή (σε Ευρώ ανά μετοχή)	0,92	0,69
Καθαρά κέρδη που αναλογούν σε κοινές μετοχές (Σε χιλιάδες Ευρώ)	281.992	211.390
Μέσος αριθμός κοινών μετοχών	305.635.185	305.622.635

Τα αναπροσαρμοσμένα κέρδη ανά μετοχή δεν εμφανίζονται, καθώς δεν διαφέρουν από τα βασικά κέρδη ανά μετοχή που εμφανίζονται ανωτέρω.

28 Μερίσματα

Το Διοικητικό Συμβούλιο στην Ετήσια Τακτική Συνέλευση των Μετόχων στις 31 Μαΐου 2006, ενέκρινε για τελικό μέρισμα ύψους € 0,28 ανά μετοχή (Σύνολο € 85.574). Επομένως το συνολικό μέρισμα για το 2005, διαμορφώθηκε σε € 0,43 ανά μετοχή (Σύνολο: € 131.401).

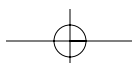
Το Διοικητικό Συμβούλιο της Εταιρείας στη συνεδρίαση του στις 30 Αυγούστου 2006, κατά την οποία ενέκρινε τις εξαμηνιαίες συνοπτικές ενδιάμεσες οικονομικές καταστάσεις της Εταιρείας για την εξαμηνιαία περίοδο που έληξε την 30 Ιουνίου 2006, αποφάσισε και ενέκρινε την καταβολή προμερίσματος χρήσης 2006, ποσού € 0,15 ανά μετοχή (Σύνολο € 45.843). Η σχετική απεικόνιση του προμερίσματος καθώς και του τελικού μερίσματος του 2005 (συνολικού ποσού € 131.417) εμφανίζεται στις οικονομικές καταστάσεις της Εταιρείας την περίοδο που λήγει την 31 Δεκεμβρίου 2006.

Η πρόταση για τη γενική συνέλευση για συμπληρωματικό μέρισμα € 0,28 ανά μετοχή (Σύνολο € 85.578) εγκρίθηκε από το διοικητικό συμβούλιο στις 21 Φεβρουαρίου 2007. Το ποσό συμπεριλαμβάνεται στις οικονομικές καταστάσεις και έχει εγκριθεί από τη γενική συνέλευση των μετόχων στις 17 Μαΐου 2007.

Το Διοικητικό Συμβούλιο της Εταιρείας στη συνεδρίαση του στις 8 Αυγούστου 2007, κατά την οποία ενέκρινε τις εξαμηνιαίες συνοπτικές ενδιάμεσες οικονομικές καταστάσεις της Εταιρείας για την εξαμηνιαία περίοδο που έληξε την 30 Ιουνίου 2007, αποφάσισε και ενέκρινε τη καταβολή προμερίσματος χρήσης 2007, ποσού € 0,15 ανά μετοχή (Σύνολο € 45.845). Η σχετική απεικόνιση του μερίσματος εμφανίζεται στις παρούσες οικονομικές καταστάσεις της Εταιρείας στην περίοδο που λήγει την 31 Δεκεμβρίου 2007.

Η πρόταση για τη γενική συνέλευση για συμπληρωματικό μέρισμα € 0,35 ανά μετοχή (Σύνολο 106.972) εγκρίθηκε από το διοικητικό συμβούλιο στις 14 Φεβρουαρίου 2008. Το ποσό δεν συμπεριλαμβάνεται στις οικονομικές καταστάσεις καθώς δεν έχουν ακόμη εγκριθεί από τη γενική συνέλευση των μετόχων.

Σημειώσεις επί των ενοποιημένων οικονομικών καταστάσεων



ΕΛΛΗΝΙΚΑ ΠΕΤΡΕΛΑΙΑ Α.Ε
 Οικονομικές καταστάσεις για τη χρήση
 που έληξε την 31 Δεκεμβρίου 2007
 (Ποσά σε χιλιάδες Ευρώ)

29 Ταμειακές ροές από λειτουργικές δραστηριότητες

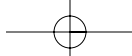
	Έτος που έληξε		
	Σημ.	31 Δεκεμβρίου 2007	31 Δεκεμβρίου 2006
Κέρδη προ φόρων		388.730	281.532
Προσαρμογές για:			
Αποσβέσεις ενσώματων παγίων και άυλων περιουσιακών στοιχείων	6,7	82.643	89.532
Αποσβέσεις επιχορηγήσεων παγίου ενεργητικού		(3.325)	(5.213)
Χρηματοοικονομικά (έσοδα) / έξοδα	25	23.772	18.378
Προβλέψεις		55.334	19.985
Κέρδη από εκποίηση παγίων		-	(1.262)
Συναλλαγματικά (κέρδη) / ζημιές δανείων		(29.024)	(30.792)
Έσοδα από μερίσματα		(8.662)	(18.164)
		509.468	353.996
Μεταβολές Κεφαλαίου κίνησης			
(Αύξηση) / μείωση αποθεμάτων		(302.148)	(36.168)
(Αύξηση) / μείωση απαιτήσεων		(234.231)	(20.783)
Αύξηση / (μείωση) υποχρεώσεων		316.687	(164.348)
		(219.692)	(221.299)
Καθαρές ταμειακές ροές από λειτουργικές δραστηριότητες		289.776	132.697

30 Ενδεχόμενες υποχρεώσεις και νομικές υποθέσεις

Η Εταιρεία έχει ενδεχόμενες υποχρεώσεις και νομικές υποθέσεις σε σχέση με τραπεζικές και λοιπές εγγυήσεις και άλλα θέματα που προκύπτουν στα πλαίσια των εμπορικών της συναλλαγών. Δημιουργούνται προβλέψεις έναντι τέτοιων θεμάτων όπου θεωρείται απαραίτητο και συμπεριλαμβανονται στις «Λοιπές Προβλέψεις» (σημ. 17).

- Η Εταιρεία εμπλέκεται σε διάφορες νομικές υποθέσεις και έχει διάφορες υποχρεώσεις σε εκκρεμότητα σχετικές με τις συνθήκες δραστηριότητες της επιχείρησης. Με βάση τις διαθέσιμες μέχρι σήμερα πληροφορίες, η διοίκηση πιστεύει ότι η έκβαση των υποθέσεων αυτών δεν θα έχει σημαντική επίδραση στα αποτελέσματα της Εταιρείας ή στην οικονομική της θέση.
- Κατά τη διάρκεια του 2004, η ΕΛΛΗΝΙΚΑ ΠΕΤΡΕΛΑΙΑ Α.Ε. ελέγχθηκε από τις φορολογικές αρχές για τις χρήσεις 1997 μέχρι 2001. Ποσό ύψους € 11,9 εκατομμυρίων για πρόσθετους φόρους και πρόστιμα έχει υπολογιστεί και καταχωρηθεί στις οικονομικές καταστάσεις της χρήσης 2004. Η ΕΛΛΗΝΙΚΑ ΠΕΤΡΕΛΑΙΑ Α.Ε. δεν έχει ελεγχθεί από τις φορολογικές αρχές για τις χρήσεις 2002 έως 2007. Η Διοίκηση δεν εκτιμά ότι θα προκύψουν σημαντικές φορολογικές επιβαρύνσεις από μελλοντικούς ελέγχους πέρα από αυτές που αναφέρονται και συμπεριλαμβάνονται στις οικονομικές καταστάσεις.

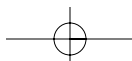
Σημειώσεις επί των ενοποιημένων οικονομικών καταστάσεων



ΕΛΛΗΝΙΚΑ ΠΕΤΡΕΛΙΑ Α.Ε
Οικονομικές καταστάσεις για τη χρήση
που έληξε την 31 Δεκεμβρίου 2007
(Ποσά σε χιλιάδες Ευρώ)

- γ. Μετά από ένα ατύχημα στο οποίο είχε εμπλακεί το δεξαμενόπλοιο KRITI-GOLD το Νοέμβριο του 1998, στις εγκαταστάσεις της επιχείρησης στη Θεσσαλονίκη, τέσσερις ναυτικοί έχασαν τη ζωή τους. Σχετικά με αυτό το ατύχημα έχουν κατατεθεί τέσσερις αγωγές για αποζημίωση ενάντια στον πλοιοκτήτη και την Εταιρεία. Από τις τέσσερις αγωγές, οι τρεις έχουν ήδη τακτοποιηθεί σε συνεργασία με τις ασφαλιστικές εταιρείες. Η τελευταία αγωγή ακόμη εκκρεμεί, το αποτέλεσμα της οποίας δεν θα έχει σημαντική επίπτωση στα αποτελέσματα της Εταιρείας ή στην οικονομική της θέση.
- δ. Η Εταιρεία έχει δώσει επιστολές διαβεβαιώσεων και εγγυητικές επιστολές ύψους € 1.297 εκατομμυρίων στις τράπεζες για τα δάνεια που χορηγούνται στις θυγατρικές και στις συνδεδεμένες εταιρείες του Ομίλου, το εναπομένον ποσό των οποίων ανέρχονταν στις 31 Δεκεμβρίου 2007 σε € 1.122 εκατομμύρια και περιλαμβάνεται στα κονδύλια δανείων της Εταιρείας. Επίσης η Εταιρεία έχει δώσει εγγυητικές επιστολές υπέρ τρίτων ύψους € 419 εκατομμυρίων για ολοκληρω-ση συμβατικών υποχρεώσεων της Εταιρείας.
- ε. Τον Οκτώβριο του 2002, η ΕΛΛΗΝΙΚΑ ΠΕΤΡΕΛΙΑ εγγυήθηκε μέσω εγγυητικής επιστολής ύψους € 45 εκατομμυρίων, η οποία εκδόθηκε από την Εθνική Τράπεζα της Ελλάδος, την πραγματοποίηση του Επενδυτικού Προγράμματος στα πλαίσια της απόκτησης της JUGOPETROL AD Kotor. Με 31 Δεκεμβρίου 2007 η εγγυητική έχει μειωθεί στα € 2 εκατομμύρια (31 Δεκεμβρίου 2006: € 17 εκατομμύρια).
- στ. Η Εταιρεία έχοντας ακολουθήσει την ίδια πολιτική με το παρελθόν και σύμφωνα με τις διατάξεις του Ν 3220/2004, έχει δημιουργήσει σε προηγούμενες χρήσεις αφορολόγητα αποθεματικά σε σχέση με επενδυτικά σχέδια που ανέρχονται σε ποσό περίπου € 81 εκατομμυρίων. Η Ευρωπαϊκή Επιτροπή έχει αμφισβητήσει τη νομιμότητα του εν λόγω νόμου χαρακτηρίζοντας τον ως κρατική επιχορήγηση που δεν είναι σύμφωνη με τις κοινοτικές οδηγίες. Η Ελληνική Κυβέρνηση για να εναρμονιστεί με τις κοινοτικές οδηγίες ψήφισε στις 22 Νοεμβρίου 2007 το Ν 3614/2007 ακυρώνοντας τις διατάξεις του Ν 3220/2004, επιτρέποντας όμως στις εν λόγω εταιρείες να ταξινομήσουν επενδύσεις κάτω από άλλους υφιστάμενους αναπτυξιακούς νόμους και καλώντας τις εταιρείες να πληρώσουν οποιουσδήποτε φόρους στα υπολειπόμενα πόσα. Από τα € 81 εκατομμύρια, τα € 70 εκατομμύρια θεωρούνται ότι σχετίζονται με άλλους αναπτυξιακούς νόμους, μειώνοντας έτσι την τελική φορολογική υποχρέωση συμπεριλαμβανομένων των αντίστοιχων τόκων στα € 3 εκατομμύρια. Παρά ταύτα, ακολουθώντας αυστηρά την ερμηνευτική οδηγία του Υπουργείου Εθνικής Οικονομίας έχει γίνει φορολογική δήλωση € 13,5 εκατομμυρίων με αίτηση επιστροφής φόρου € 10,5 εκατομμυρίων. Σύμφωνα με τις πολιτικές της Εταιρείας έχει αναγνωριστεί στις παρούσες οικονομικές καταστάσεις συνολική φορολογική επιβάρυνση συμπεριλαμβανομένων οφειλόμενων τόκων ύψους € 13,5 εκατομμυρίων, θεωρώντας οιαδήποτε πιθανή επιστροφή φόρου ως ενδεχόμενο στοιχείο ενεργητικού χωρίς καταχώρηση στις οικονομικές καταστάσεις της Εταιρείας. Σημειώνεται ότι η φορολογική δήλωση υπόκειται σε εφοριακό έλεγχο.
- ζ. Ύστερα από καταγγελίες της IATA η Ελληνική Επιτροπή Ανταγωνισμού ξεκίνησε έρευνα στην τιμολόγηση των καυσίμων πολιτικής αεροπορίας στην ελληνική αγορά. Σύμφωνα με το αποτέλεσμα της έρευνας η επιτροπή επέβαλε πρόστιμο τάξεως € 9,4 εκατομμύρια σε όλα τα ελληνικά διυλιστήρια. Το ποσοστό που αναλογεί στην ΕΛΛΗΝΙΚΑ ΠΕΤΡΕΛΙΑ ανέρχεται € 7,3 εκατομμύρια και βασίζεται σε ένα ποσοστό των αντίστοιχων πωλήσεων του έτους που είχε προηγηθεί της έρευνας. Καθώς οι πληρωμές του ποσού αυτού έχουν ήδη αρχίσει, η Εταιρεία έχει

Σημειώσεις επί των ενοποιημένων οικονομικών καταστάσεων



ΕΛΛΗΝΙΚΑ ΠΕΤΡΕΛΙΑ Α.Ε
Οικονομικές καταστάσεις για τη χρήση
που έληξε την 31 Δεκεμβρίου 2007
(Ποσά σε χιλιάδες Ευρώ)

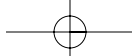
κάνει πρόβλεψη έναντι της ενδεχόμενης αυτής υποχρέωσης, διατηρώντας όμως τη θέση του ότι το σκεπτικό της απόφασης δεν έλαβε υπ' όψη κρίσιμα στοιχεία που παρουσιάστηκαν στην έρευνα. Προς τούτο έχει ήδη ασκηθεί προσφυγή στο Διοικητικό Εφετείο Αθηνών, ενώ παράλληλα ασκήθηκε και αίτηση αναστολής η οποία έγινε μερικώς δεκτή, δηλαδή ανεστάλη μεν η εφαρμογή των διαρθρωτικών μέτρων που επιβλήθηκαν με την απόφαση της Επ. Ανταγωνισμού μέχρι την 31 Αυγούστου 2007 (έκτοτε δε έχουν επέλθει οι αναγκαίες προσαρμογές), αλλά δεν ανεστάλη ως προς την πληρωμή του προστίμου. Η Εταιρεία εκτιμά ότι η τελική έκβαση της υπόθεσης δεν θα έχει οποιαδήποτε σημαντική επίδραση στα αποτελέσματά του. Η εκδίκαση της προσφυγής που είχε ορισθεί για τις 27 Σεπτεμβρίου 2007 και ανεβλήθη για τις 17 Ιανουαρίου 2008, έχει ορισθεί για τις 25 Σεπτεμβρίου 2008.

- n. Με βάση το νόμο 3587/2007 της 10 Ιουλίου, 2007, άρθρο 20, επανήλθαν αυτοδικαίως στο Δημόσιο, χωρίς την έκδοση οποιασδήποτε πράξης, τα δικαιώματα αναζήτησης, έρευνας και εκμετάλλευσης υδρογονανθράκων, επί χερσαίων και θαλασσίων περιοχών της χώρας που έχουν παραχωρηθεί με σειρά Προεδρικών Διαταγμάτων στη Δημόσια Επιχείρηση Πετρελίων (ΔΕΠ) από το έτος 1976 μέχρι το έτος 1984, και την Δημόσια Επιχείρηση Πετρελίων Έρευνα και Παραγωγή Υδρογονανθράκων (ΔΕΠ ΕΚΥ) από το έτος 1988 μέχρι το έτος 1995, καθώς και με την Πράξη Υπουργικού Συμβουλίου (ΠΥΣ) 417/1995. Με το ίδιο άρθρο, προβλέπεται ότι η Εταιρεία υποχρεούται να παραδώσει στο Υπουργείο Ανάπτυξης εντός 3 μηνών από τη δημοσίευση του εν λόγω νόμου, όλα τα στοιχεία, μελέτες, χάρτες και εν γένει κάθε έγγραφο που είναι στη κατοχή της και που αφορούν τις γινόμενες εργασίες έρευνας, ανάπτυξης και εκμετάλλευσης υδρογονανθράκων στις παραχωρημένες περιοχές. Στα πλαίσια των λογιστικών αρχών και πολιτικών που ακολουθούνται, η Εταιρεία δεν είχε κεφαλαιοποιήσει δικαιώματα έρευνας, ανάπτυξης και εκμετάλλευσης στην Ελλάδα στις οικονομικές καταστάσεις. Όλες οι δαπάνες που αφορούσαν εργασίες έρευνας, ανάπτυξης και εκμετάλλευσης υδρογονανθράκων στις παραχωρημένες περιοχές έχουν εξοδωποιηθεί στις περιόδους που έλαβαν χώρα οι εργασίες αυτές. Ως εκ τούτου, δεν εμφανίζεται καμία σημαντική επίδραση στις οικονομικά αποτελέσματα της Εταιρείας και στις ετήσιες οικονομικές καταστάσεις της 31 Δεκεμβρίου 2007 από τον νόμο 3587/2007. Η Εταιρεία εξετάζει τα νέα δεδομένα και το νομικό πλαίσιο που διαμορφώνεται με στόχο να καθορίσει τις επόμενες ενέργειες της και την στρατηγική για την έρευνα και παραγωγή υδρογονανθράκων στην Ελλάδα.

31 Δεσμεύσεις και λοιπές συμβατικές υποχρεώσεις

Οι σημαντικότερες συμβατικές υποχρεώσεις της Εταιρείας είναι:

- Κεφαλαιουχικές επενδύσεις συνολικού ποσού € 138 εκατομμυρίων στις εγκαταστάσεις της εταιρείας. (31 Δεκεμβρίου 2006: € 52 εκατ.) εκ των οποίων € 80 εκατομμύρια σχετίζονται με το πρόγραμμα αναβάθμισης του διυλιστηρίου της Ελευσίνας.
- Δαπάνες στα πλαίσια της έρευνας για παραγωγή και εκμετάλλευση υδρογονανθράκων ύψους € 17 εκατομμυρίων (31 Δεκεμβρίου 2006: € 18 εκατομμύρια). Οι δαπάνες θα εξαρτηθούν από την πρόοδο της έρευνας.



ΕΛΛΗΝΙΚΑ ΠΕΤΡΕΛΙΑ Α.Ε
 Οικονομικές καταστάσεις για τη χρήση
 που έληξε την 31 Δεκεμβρίου 2007
 (Ποσά σε χιλιάδες Ευρώ)

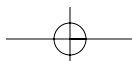
32 Συναλλαγές με συνδεδεμένα μέρη

i) Πωλήσεις αγαθών και υπηρεσιών	Έτος που έληξε	
	31 Δεκεμβρίου 2007	31 Δεκεμβρίου 2006
Πωλήσεις προϊόντων		
Εταιρείες ομίλου	2.616.353	2.393.451
Λοιπές συνδεδεμένες εταιρείες	703.876	799.790
Πωλήσεις υπηρεσιών		
Εταιρείες ομίλου	8.893	9.250
	3.329.122	3.202.491

ii) Αγορές προϊόντων	Έτος που έληξε	
	31 Δεκεμβρίου 2007	31 Δεκεμβρίου 2006
Αγορές προϊόντων		
Εταιρείες ομίλου	29.952	30.409
Λοιπές συνδεδεμένες εταιρείες	66.652	24.102
Αγορές υπηρεσιών		
Εταιρείες ομίλου	13.238	11.695
	109.842	66.206

iii) Υπόλοιπα περιόδου που προκύπτουν από πωλήσεις/ αγορές προϊόντων/ υπηρεσιών	Έτος που έληξε	
	31 Δεκεμβρίου 2007	31 Δεκεμβρίου 2006
Απαιτήσεις από συνδεδεμένα μέρη		
Εταιρείες ομίλου		
- Υπόλοιπα πελατών	218.599	153.290
Λοιπές συνδεδεμένες εταιρείες		
- Υπόλοιπα από συνδεδεμένα μέρη	111.658	128.544
	330.257	281.834
Υποχρεώσεις σε συνδεδεμένα μέρη		
Εταιρείες ομίλου		
- Υπόλοιπα προμηθευτών	12.142	12.460
Λοιπές συνδεδεμένες εταιρείες		
- Υπόλοιπα από συνδεδεμένα μέρη	1.549	3.614
	13.691	16.074
Καθαρά υπόλοιπα από συνδεδεμένα μέρη	316.566	265.760

Σημειώσεις επί των ενοποιημένων οικονομικών καταστάσεων



ΕΛΛΗΝΙΚΑ ΠΕΤΡΕΛΙΑ Α.Ε
Οικονομικές καταστάσεις για τη χρήση
που έληξε την 31 Δεκεμβρίου 2007
(Ποσά σε χιλιάδες Ευρώ)

Οι συναλλαγές με τα συνδεδεμένα μέρη έχουν γίνει με τους συνήθεις εμπορικούς όρους που ακολούθει η Εταιρεία για αντίστοιχες συναλλαγές με τρίτους.

Στις «Εταιρείες Ομίλου» συγκαταλέγονται όλες οι εταιρείες που ενοποιούνται στον Όμιλο ΕΛΛΗΝΙΚΑ ΠΕΤΡΕΛΙΑ με τη μέθοδο πλήρους ενοποίησης.

Στις «Λοιπές συνδεδεμένες εταιρείες» συγκαταλέγονται εταιρείες συνδεδεμένες με το ελληνικό κράτος όπως η Δημόσια Επιχείρηση Ηλεκτρισμού και οι Ελληνικές Ένοπλες Δυνάμεις. Επίσης συμπεριλαμβάνονται και οι εταιρείες του Ομίλου που ενοποιούνται με τη μέθοδο της καθαρής θέσης.

Συναλλαγές και υπόλοιπα με συνδεδεμένες εταιρείες αφορούν τα εξής:

α) Θυγατρικές εταιρείες του Ομίλου ΕΛΛΗΝΙΚΑ ΠΕΤΡΕΛΙΑ

β) Συνδεδεμένα μέρη που τελούν υπό κοινό έλεγχο με τον Όμιλο λόγω της κοινής συμμετοχής του Δημοσίου:

- Δημόσια Επιχείρηση Ηλεκτρισμού (ΔΕΗ)
- Ελληνικές Ένοπλες Δυνάμεις
- Ολυμπιακές Αερογραμμές

γ) Χρηματοοικονομικά ιδρύματα (συμπεριλαμβανομένων και των θυγατρικών τους) που τελούν υπό κοινό έλεγχο με τον Όμιλο λόγω της κοινής συμμετοχής του Δημοσίου. Η Εταιρεία στις 31 Δεκεμβρίου 2007 δεν έχει δάνεια (31 Δεκεμβρίου 2006: € 138.266) με τις ακόλουθες συνδεδεμένες τράπεζες:

- Εθνική Τράπεζα της Ελλάδος
- Αγροτική Τράπεζα της Ελλάδος
- Εμπορική Τράπεζα της Ελλάδος έπαψε να είναι συνδεδεμένο μέρος μετά την εξαγορά της από την Calyon τον Ιούνιο του 2006

δ) Κοινοπραξίες με τρίτους:

- OMV Aktiengesellschaft έπαψε να είναι κοινοπραξία από τον Ιανουάριο του 2007
- WOODSIDE - PERSOL - ΕΛΛΗΝΙΚΑ ΠΕΤΡΕΛΙΑ
- OIL SEARCH, METROSE

ε) Συνδεδεμένες Εταιρείες του Ομίλου που ενοποιούνται με τη μέθοδο της καθαρής θέσης:

- Εταιρεία Αγωγού Καυσίμων Αεροδρομίου Αθηνών (ΕΑΚΑΑ)
- Δημόσια Επιχείρηση Αερίου (ΔΕΠΑ)
- Βόλος Pet Industries S.A.
- Σπάτα Aviation Fuel Company S.A. (SAFCO)

στ) Χρηματοοικονομικά ιδρύματα (συμπεριλαμβανομένων και των θυγατρικών τους) στα οποία ασκείται έλεγχος από μέρη που κρατούν σημαντικό μερίδιο στο μετοχικό κεφάλαιο του Ομίλου. Η Εταιρεία στις 31 Δεκεμβρίου 2007 είχε δάνεια ύψους € 3 εκ. (31 Δεκεμβρίου 2006: € 83 εκ.) με τις ακόλουθες συνδεδεμένες τράπεζες:

- EFG Eurobank Ergasias A.E.

Σημειώσεις επί των ενοποιημένων οικονομικών καταστάσεων



ΕΛΛΗΝΙΚΑ ΠΕΤΡΕΛΙΑ Α.Ε
Οικονομικές καταστάσεις για τη χρήση
που έληξε την 31 Δεκεμβρίου 2007
(Ποσά σε χιλιάδες Ευρώ)

- ζ) Επιχειρήσεις στις οποίες ασκείται έλεγχος από μέρη που κρατούν σημαντικό μετοχικό κεφάλαιο του Ομίλου.
- Private Sea Marine Services (πρώην Lamda Shipyards)

33 Γεγονότα μετά την ημερομηνία Ισολογισμού

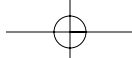
Στις 24 Ιουλίου, 2007, η ΕΛΛΗΝΙΚΑ ΠΕΤΡΕΛΙΑ υπέγραψε μνημόνιο συμφωνίας με την EDISON SpA, τη δεύτερη μεγαλύτερη εταιρεία ηλεκτρισμού και φυσικού αερίου στην Ιταλία, δημιουργώντας μια στρατηγική συμμαχία στη παραγωγή και εμπορία ηλεκτρικής ενέργειας. Η συναλλαγή προβλέπει την ίδρυση κοινοπραξίας όπου θα συμμετέχουν ισότιμα τόσο στο μετοχικό κεφάλαιο όσο και στη διοίκηση η ΕΛΛΗΝΙΚΑ ΠΕΤΡΕΛΙΑ και η EDISON SpA.

Σύμφωνα με το μνημόνιο συμφωνίας, η ΕΛΛΗΝΙΚΑ ΠΕΤΡΕΛΙΑ θα συνεισφέρει στην κοινοπραξία όλες τις τρέχουσες δραστηριότητες της στον τομέα της ηλεκτρικής ενέργειας, συμπεριλαμβανομένης της Ενεργειακής Θεσσαλονίκης Α.Ε., στην οποία ανήκει η μονάδα ηλεκτροπαραγωγής φυσικού αερίου, συνδυασμένου κύκλου, δυναμικότητας 390MW στη Θεσσαλονίκη. Η EDISON θα συνεισφέρει στη κοινοπραξία την κατά 65% συμμετοχή της στην εταιρεία Ηλεκτροπαραγωγή Θίσβης Α.Ε., η οποία έχει άδεια εγκατάστασης μονάδας φυσικού αερίου, συνδυασμένου κύκλου, δυναμικότητας 420MW στη Θίσβη Βοιωτίας.

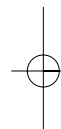
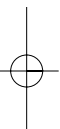
Σύμφωνα με το ΔΠΧΠ 5, μία εταιρεία πρέπει να ταξινομεί ένα Πάγιο στοιχείο ενεργητικού διαθέσιμο προς πώληση εάν η τρέχουσα της αξία θα ανακτηθεί κυρίως μέσα από μία πράξη πώλησης παρά μέσα από συνεχόμενη χρήση. Δεδομένου ότι η πρόθεση της εταιρείας δεν είναι η ανάκτηση της τρέχουσας αξίας της Ενεργειακής Θεσσαλονίκης μέσα από τη πώληση της αθλή ή από επένδυση του 50% της εταιρείας και η επέκταση των δραστηριοτήτων στο τομέα της παραγωγής και εμπορίας ηλεκτρικής ενέργειας, η συναλλαγή δεν πληροί τα κριτήρια μίας επένδυσης κατεχόμενης προς πώληση και δεν πρέπει να παρουσιαστεί σαν «Διακοπείσες Δραστηριότητες». Για αυτό το λόγο, η Ενεργειακή Θεσσαλονίκης παρουσιάζεται στις οικονομικές καταστάσεις της εταιρείας στις «Επενδύσεις σε θυγατρικές εταιρείες» και δεν έχει ταξινομηθεί ως «κατεχόμενη προς πώληση» ούτε σαν «Διακοπείσες Δραστηριότητες».

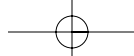
Η συναλλαγή υπόκειται σε τελικό έλεγχο που θα καλύπτει οικονομικά, νομικά και τεχνικά θέματα καθώς επίσης και την οριστικοποίηση όλων των όρων και τις εταιρικής μορφής των νέων δραστηριοτήτων. Σαν αποτέλεσμα, η Εταιρεία θα είναι σε θέση να επιμετρήσει και να παρουσιάσει την πλήρη επίδραση στα Οικονομικά αποτελέσματα της Εταιρείας και του Ομίλου μετά την ολοκλήρωση της συναλλαγής.

Στις 31 Δεκεμβρίου 2007, η συναλλαγή αυτή δεν είχε καμία επίδραση στις οικονομικές καταστάσεις της Εταιρείας.



8. Εταιρικές Ανακοινώσεις





Σύμφωνα με την απόφαση 7/372/15.2.2006 του Διοικητικού Συμβουλίου της Επιτροπής Κεφαλαιαγοράς και τη διάταξη του άρθρου 10 του Ν3401/2005 η εταιρεία ενημερώνει το επενδυτικό κοινό για τις ακόλουθες ανακοινώσεις οι οποίες εξεδόθησαν προς τις αρμόδιες εποπτικές αρχές του Χρηματιστηρίου Αθηνών και της Επιτροπής Κεφαλαιαγοράς σύμφωνα με την κείμενη νομοθεσία κατά τη διάρκεια της χρήσης 2007.

Το πλήρες κείμενο των ανακοινώσεων αυτών βρίσκεται στην ιστοσελίδα της εταιρείας στην ηλεκτρονική διεύθυνση
www.hellenic-petroleum.gr

Α) ΕΝΔΙΑΜΕΣΕΣ ΟΙΚΟΝΟΜΙΚΕΣ ΚΑΤΑΣΤΑΣΕΙΣ

- 09.05.07 Ενδιάμεσες Οικονομικές Καταστάσεις ΕΛ.ΠΕ. ΑΕ & ΟΜΙΛΟΥ α' τριμήνου 2007
- 08.8.07 Ενδιάμεσες Οικονομικές Καταστάσεις ΕΛ.ΠΕ. ΑΕ & ΟΜΙΛΟΥ α' εξαμήνου /β' τριμήνου 2007
- 07.11.07 Ενδιάμεσες Οικονομικές Καταστάσεις ΕΛ.ΠΕ. ΑΕ & ΟΜΙΛΟΥ εννεαμήνου/γ' τριμήνου 2007
- 21.02.08. Ετήσιες Οικονομικές Καταστάσεις ΕΛ.ΠΕ. ΑΕ & ΟΜΙΛΟΥ 2007

Β) ΠΙΝΑΚΕΣ ΔΙΑΘΕΣΗΣ ΑΝΤΛΗΘΕΝΤΩΝ ΚΕΦΑΛΑΙΩΝ

- 08.09.06 Πίνακας Διάθεσης Αντληθέντων Κεφαλαίων ΕΛ.ΠΕ. ΑΕ α' εξαμήνου 2007
- 31.12.08 Πίνακας Διάθεσης Αντληθέντων Κεφαλαίων ΕΛ.ΠΕ. ΑΕ β' εξαμήνου 2007

Γ) ΔΕΛΤΙΑ ΤΥΠΟΥ ΕΠΙ ΤΩΝ ΠΕΡΙΟΔΙΚΩΝ ΟΙΚΟΝΟΜΙΚΩΝ ΚΑΤΑΣΤΑΣΕΩΝ

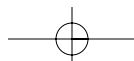
- 21.02.07 Δελτίο τύπου για τα ετήσια οικονομικά αποτελέσματα της χρήσεως 2006
- 09.05.07 Δελτίο τύπου για τα οικονομικά αποτελέσματα του α' τριμήνου χρήσεως 2007
- 08.08.07 Δελτίο τύπου για τα οικονομικά αποτελέσματα του α' εξαμήνου χρήσεως 2007
- 07.11.07 Δελτίο τύπου για τα οικονομικά αποτελέσματα του εννεαμήνου χρήσεως 2007
- 21.02.08 Ετήσια Αποτελέσματα 2007

Δ) ΓΕΝΙΚΕΣ ΣΥΝΕΛΕΥΣΕΙΣ / ΑΠΟΦΑΣΕΙΣ ΓΕΝΙΚΩΝ ΣΥΝΕΛΕΥΣΕΩΝ / ΜΕΡΙΣΜΑΤΑ

- 24.04.07 Πρόσκληση στην Ετήσια Τακτική Γενική Συνέλευση των Μετόχων
- 17.05.07 Ανακοίνωση καταβολής μερίσματος χρήσης 2006
- 09.08.07 Ανακοίνωση καταβολής Προμερίσματος χρήσης 2007
- 20.12.07 Εκποίηση κοινών ονομαστικών μετοχών της ΕΛΛΗΝΙΚΑ ΠΕΤΡΕΛΑΙΑ Α.Ε.

Ε) ΕΠΙΧΕΙΡΗΜΑΤΙΚΕΣ ΔΡΑΣΤΗΡΙΟΤΗΤΕΣ

- 06.02.07 Σύναψη Κοινοπρακτικού Δανείου
- 09.02.07 Έγκριση υλοποίησης επενδύσεων για την παραγωγή καυσίμων χαμηλού θείου στη Θεσσαλονίκη
- 20.02.07 Πιστοποιητικό Ασφάλειας OHSAS 18001 στο Διυλιστήριο Ελευσίνας



21.02.07 Έγκριση υλοποίησης επενδύσεων για την αναβάθμιση των Βιομηχανικών Εγκαταστάσεων Ελευσίνας

28.03.07 Υψηλή διάκριση της ΕΛΛΗΝΙΚΑ ΠΕΤΡΕΛΑΙΑ στην παραγωγή πολυπροπυλενίου

07.05.07 Νέα ανακάλυψη κοιτάσματος φυσικού αερίου στη Λιβύη

04.06.07 Πρόσκληση για εκδήλωση ενδιαφέροντος

05.06.07 Υπογραφή Σύμβασης Παραχώρησης Δικαιωμάτων Έρευνας & Εκμετάλλευσης στο West Obayed της Αιγύπτου

02.07.07 Επένδυση στο περιβάλλον και την ανάπτυξη

11.07.07 Υπογραφή Μνημονίου Συμφωνίας για στρατηγική συνεργασία του Ομίλου ΕΛΛΗΝΙΚΑ ΠΕΤΡΕΛΑΙΑ και της Ιταλικής EDISON στην αγορά ηλεκτρισμού

11.10.07 Υπογραφή Σύμβασης Παραχώρησης Δικαιωμάτων Ε&Π Υδρογονανθράκων στην περιοχή Mesaha της Αιγύπτου

13.11.07 Υψηλή διάκριση της ΕΛΛΗΝΙΚΑ ΠΕΤΡΕΛΑΙΑ στην παραγωγή πολυπροπυλενίου

Z) ΜΕΤΑΒΟΛΕΣ ΑΝΩΤΑΤΩΝ ΣΤΕΛΕΧΩΝ – ΕΡΓΑΣΙΑΚΑ

11.12.07 Ανασύνθεση Διοικητικού Συμβουλίου

ΣΤ) ΔΙΑΦΟΡΑ

19.01.07 50 χρόνια Διυλιστήριο Ασπροπύργου

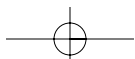
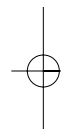
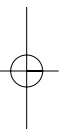
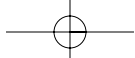
05.02.07 Απόφαση της Επιτροπής Ανταγωνισμού

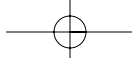
27.08.07 Οικονομική συνεισφορά σε πληγείσες περιοχές

10.09.07 Εγκαίνια περιπτέρου της ΕΛΛΗΝΙΚΑ ΠΕΤΡΕΛΑΙΑ στην 72η Δ.Ε.Θ. από τον Υπουργό Ανάπτυξης, κ. Δ. Σιούφα

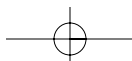
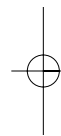
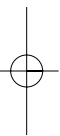
19.10.07 Ο Δ/νων Σύμβουλος της ΕΛΛΗΝΙΚΑ ΠΕΤΡΕΛΑΙΑ ΑΕ, κ. Π. Καβουηλάκος, ορίστηκε Πρόεδρος της EUROPIA

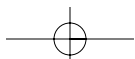
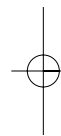
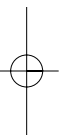
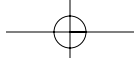
31.10.07 Ανακοίνωση Ρυθμιζόμενης Πληροφορίας, στο πλαίσιο των διατάξεων του άρθρου 27 του Ν. 3556/2007





9. Έκθεση Διοικητικού Συμβουλίου για τις συναλλαγές με συνδεδεμένες επιχειρήσεις κατά τη χρήση 2007





ΕΚΘΕΣΗ ΤΟΥ ΔΙΟΙΚΗΤΙΚΟΥ ΣΥΜΒΟΥΛΙΟΥ
ΓΙΑ ΤΙΣ ΣΥΝΑΛΛΑΓΕΣ ΜΕ ΣΥΝΔΕΔΕΜΕΝΕΣ ΕΠΙΧΕΙΡΗΣΕΙΣ
ΚΑΤΑ ΤΗ ΧΡΗΣΗ 2007

Κύριοι Μέτοχοι,

Σύμφωνα με το άρθρο 2, παράγραφος 4 του Ν. 3016/2002, και την απόφαση 1/319/09.12.2004 της Επιτροπής Κεφαλαιαγοράς παρατίθεται η Έκθεση του Διοικητικού Συμβουλίου για τις συναλλαγές με συνδεδεμένες επιχειρήσεις κατά τη χρήση 2006, που εγκρίθηκε κατά την συνεδρίασή του της 16.04.2008.

Οι εταιρείες που αποτελούν τον Όμιλο ΕΛΛΗΝΙΚΑ ΠΕΤΡΕΛΑΙΑ πραγματοποίησαν κατά την περίοδο 01.01 – 31.12.2007 συναλλαγές με την μητρική εταιρεία ΕΛΛΗΝΙΚΑ ΠΕΤΡΕΛΑΙΑ Α.Ε. αλλήλα και μεταξύ τους, τόσο στο εσωτερικό όσο και στο εξωτερικό. Ως συνδεδεμένες επιχειρήσεις νοούνται αυτές που αναφέρονται στο άρθρο 42ε παρ. 5 του Ν. 2190/1920.

Η βασική αρχή σύμφωνα με την οποία έγιναν οι πιο κάτω συναλλαγές ήταν ότι αυτές διενεργήθηκαν (βάσει σχετικών συμβάσεων) με τους συνήθεις όρους της αγοράς, δηλαδή δεν απέκλιναν από αυτούς μιας συνήθους εμπορικής συναλλαγής, ήταν δε οι όροι αυτοί σύμφωνα με τους εκάστοτε ισχύοντες Κανονισμούς της εταιρείας (προμηθειών, έργων κλπ) εγκεκριμένους από το Δ.Σ. της εταιρείας.

Οι συναλλαγές αυτές αφορούσαν τις πιο κάτω δραστηριότητες:

A. ΕΜΠΟΡΙΚΕΣ ΔΡΑΣΤΗΡΙΟΤΗΤΕΣ

1. Πωλήσεις προϊόντων πετρελαιοειδών και χημικών.
2. Πωλήσεις υπηρεσιών όπως: τεχνικού συμβούλου (ΑΣΠΡΟΦΟΣ), παραχώρηση τεχνικών εγκαταστάσεων, υπηρεσίες παραγωγής (DIAΧΟΝ), παραχώρηση δικαιωμάτων κ.λπ.

B. ΛΟΙΠΕΣ ΔΡΑΣΤΗΡΙΟΤΗΤΕΣ

1. Παροχή υπηρεσιών μη εμπορικού χαρακτήρα όπως: δανεισμός προσωπικού, τεχνική υποστήριξη (μηχανογράφηση) κ.λπ.

Γ. ΣΥΝΑΛΛΑΓΕΣ ΑΠΟ ΤΗ ΣΥΜΜΕΤΟΧΗ ΣΕ ΣΥΝΔΕΔΕΜΕΝΕΣ ΕΤΑΙΡΕΙΕΣ

1. Κέρδη από συμμετοχές (μερίσματα) σε θυγατρικές εταιρείες.
2. Συμμετοχές σε αυξήσεις Μετοχικού Κεφαλαίου συνδεδεμένων εταιρειών.

Ακολουθούν πίνακες που περιλαμβάνουν όλες τις συναλλαγές που πραγματοποιήθηκαν μεταξύ της ΕΛΛΗΝΙΚΑ ΠΕΤΡΕΛΑΙΑ Α.Ε., και των συνδεδεμένων εταιρειών.



ΕΛΛΗΝΙΚΑ ΠΕΤΡΕΛΑΙΑ Α.Ε
ΠΙΝΑΚΑΣ ΣΥΝΑΛΛΑΓΩΝ ΜΕ ΣΥΝΔΕΔΕΜΕΝΕΣ ΕΠΙΧΕΙΡΗΣΕΙΣ
ΓΙΑ ΤΗ ΧΡΗΣΗ 2006

ΠΟΣΑ ΣΕ ΧΙΛ. ΕΥΡΩ

ΕΤΑΙΡΕΙΑ	ΧΩΡΑ	ΕΛ. ΠΕ.		ΕΚΟ ΑΒΕΕ		ΕΚΟ BULGARIA		ΕΚΟ ΒΕΟΓΡΑΔ		ΕΚΟ ΦΥΣΙΚΟ ΑΕΡΙΟ		ΕΚΟ GEORGIA		ΕΚΟΤΑ ΚΩ		ΕΚΟ ΚΑΛΥΨΩ		Η.Ρ.ΙΝΤ.		ΗΕΙ
		ΑΓΟΡΕΣ	ΑΓΟΡΕΣ	ΑΓΟΡΕΣ	ΑΓΟΡΕΣ	ΑΓΟΡΕΣ	ΑΓΟΡΕΣ	ΑΓΟΡΕΣ	ΑΓΟΡΕΣ	ΑΓΟΡΕΣ	ΑΓΟΡΕΣ	ΑΓΟΡΕΣ	ΑΓΟΡΕΣ	ΑΓΟΡΕΣ	ΑΓΟΡΕΣ	ΑΓΟΡΕΣ	ΑΓΟΡΕΣ	ΑΓΟΡΕΣ		
ΠΩΛΗΣΕΙΣ		ΠΡΟΪΟΝΤ.	ΥΠΗΡΕΣ.	ΠΡΟΪΟΝΤ.	ΥΠΗΡΕΣ.	ΠΡΟΪΟΝΤ.	ΥΠΗΡΕΣ.	ΠΡΟΪΟΝΤ.	ΥΠΗΡΕΣ.	ΠΡΟΪΟΝΤ.	ΥΠΗΡΕΣ.	ΠΡΟΪΟΝΤ.	ΥΠΗΡΕΣ.	ΠΡΟΪΟΝΤ.	ΥΠΗΡΕΣ.	ΠΡΟΪΟΝΤ.	ΥΠΗΡΕΣ.	ΠΡΟΪΟΝΤ.	ΥΠΗΡΕΣ.	ΠΡ
ΕΛΛΗΝΙΚΑ ΠΕΤΡΕΛΑΙΑ Α.Ε	Greece			1.779.605	5.067	30.671						8.305								202
ΕΚΟ ΕΛΔΑ Α.Β.Ε.Ε	Greece	735	1.527			4.059		163	1			3			29	27.236	638			
ΕΚΟ BULGARIA	Bulgaria																			
ΕΚΟ ΒΕΟΓΡΑΔ	Serbia																			
ΕΚΟ Φυσικό Αέριο	Greece																			
ΕΚΟ GEORGIA	Georgia																			
ΕΚΟΤΑ ΚΩ	Greece				76															
HELPE INTERNATIONAL	Austria																			
HELPE CYPRUS	Cyprus																			
HELPE SERVICES LTD	Cyprus																			
YUGOPETROL AD KOTOR	Montenegro							1.020												
GLOBAL S.A (ALBANIA)	Albania																			
ΕΛΔΑ PETROL ALBANIA	Albania																			
ΕΛΠΕΤ ΒΑΛΚΑΝΙΚΗ ΑΕ	Greece																			
VARDAX																				
ΟΚΤΑ ΣΚΟΠΙΑ	Scopje							436	1											
HELPE CONSULTING	Greece						170		120											
ΝΤΙΑΞΟΝ Α.Ε.Β.Ε	Greece		15.119																	
ΠΟΣΕΙΔΩΝ ΝΑΥΤΙΚΗ ΕΤΑΙΡΕΙΑ	Greece		7.058																	
ΑΠΟΛΩΝ ΝΑΥΤΙΚΗ ΕΤΑΙΡΕΙΑ	Greece		7.774																	
ΑΣΠΡΟΦΟΣ Α.Ε	Greece		6.337		748						3									
ΕΝΕΡΓΕΙΑΚΗ ΘΕΣΣΑΛΟΝΙΚΗΣ Α.Ε	Greece		2.970																	
ΣΥΝΟΛΑ		735	40.785	1.779.605	5.891	34.729	170	1.619	122	0	3	8.307	0	0	29	27.236	638	0	0	202





HELPE CYPRUS		HELPE SERV. LTD		JUGOPETROL		GLOBAL S.A.		ELDA ALBANIA		ΕΛΠΕΤ ΒΑΛΚΑΝ.		VARDAX		ΟΚΤΑ REFIN.		ΝΤΙΑΞΟΝ ΑΕ		ΠΟΣΕΙΔΩΝ Ν.Ε		ΑΠΟΛΛΩΝ Ν.Ε		ΕΝΕΡΓ. ΘΕΣ.		ΣΥΝΟΛΟ ΠΩΛΗΣΕΩΝ
ΑΓΟΡΕΣ		ΑΓΟΡΕΣ		ΑΓΟΡΕΣ		ΑΓΟΡΕΣ		ΑΓΟΡΕΣ		ΑΓΟΡΕΣ		ΑΓΟΡΕΣ		ΑΓΟΡΕΣ		ΑΓΟΡΕΣ		ΑΓΟΡΕΣ		ΑΓΟΡΕΣ		ΠΩΛΗΣΕΩΝ		
ΠΡΟΪΟΝΤ.	ΥΠΗΡΕΣ.	ΠΡΟΪΟΝΤ.	ΥΠΗΡΕΣ.	ΠΡΟΪΟΝΤ.	ΥΠΗΡΕΣ.	ΠΡΟΪΟΝΤ.	ΥΠΗΡΕΣ.	ΠΡΟΪΟΝΤ.	ΥΠΗΡΕΣ.	ΠΡΟΪΟΝΤ.	ΥΠΗΡΕΣ.	ΠΡΟΪΟΝΤ.	ΥΠΗΡΕΣ.	ΠΡΟΪΟΝΤ.	ΥΠΗΡΕΣ.	ΠΡΟΪΟΝΤ.	ΥΠΗΡΕΣ.	ΠΡΟΪΟΝΤ.	ΥΠΗΡΕΣ.	ΠΡΟΪΟΝΤ.	ΥΠΗΡΕΣ.			
202.011	2			137.841		25.412					1		3.244	432.508	19		2		199		25		335	2.625.246
844				355		117								22				648		1.081				37.457
																								0
																								0
																								0
																								0
																								76
																								0
																								0
																								0
																								1.020
								3.982																3.982
																								0
															18.243									18.243
						53						47												537
						50		60																400
																								15.119
																								7.058
																								7.774
						16									95								16	7.215
																								2.970
202.855	2	0	0	138.196	66	25.582	60	3.982	0	0	1	0	3.291	432.530	18.357	0	2	648	199	1.081	25	0	351	2.727.097

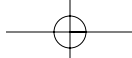


ΕΛΛΗΝΙΚΑ ΠΕΤΡΕΛΑΙΑ Α.Ε.

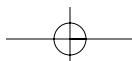
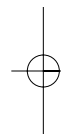
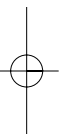
ΧΡΗΣΗ 2007

ΜΕΡΙΣΜΑΤΑ ΑΠΟ ΚΕΡΔΗ ΘΥΓΑΤΡΙΚΩΝ ΕΤΑΙΡΕΙΩΝ ΤΗΣ ΕΛΛΗΝΙΚΑ ΠΕΤΡΕΛΑΙΑ Α.Ε.

	ΠΟΣΟΣΤΟ ΣΥΜΜΕΤΟΧΗΣ	ΜΕΡΙΣΜΑ (ΣΕ ΕΥΡΩ)
1. ΕΚΟ ΑΒΕΕ	100%	5.500.000,00
2. ΠΟΣΕΙΔΩΝ Ν.Ε	100%	280.000,00
3. ΑΠΟΛΛΩΝ Ν.Ε	100%	300.000,00
4. ΔΕΠΑ	35%	2.088.535,41
5. ARTENIUS HELLAS	35%	-
6. ΕΑΚΑΑ	50%	493.375,00
Σύνολο		8.661.910,41



10. Παρουσίαση των Εταιρειών του Ομίλου





10.1 Θυγατρικές του Ομίλου ΕΛΛΗΝΙΚΑ ΠΕΤΡΕΛΑΙΑ Α.Ε.

10.1.1 ΕΚΟ Α.Β.Ε.Ε.

Ο Όμιλος ΕΛΛΗΝΙΚΑ ΠΕΤΡΕΛΑΙΑ δραστηριοποιείται στην εμπορία πετρελαιοειδών (λιανικό επίπεδο) τόσο στην Ελλάδα όσο και στο εξωτερικό. Στην Ελλάδα η εμπορία ασκείται μέσα από την θυγατρική εταιρεία ΕΚΟ Α.Β.Ε.Ε., με το εμπορικό σήμα **ΕΚΟ**.

α. Η εταιρεία διαθέτει :

- Εγκαταστάσεις παραλαβής, αποθήκευσης και διακίνησης υγρών καυσίμων.
- Δίκτυο Πρατηρίων καυσίμων ιδιόκτητων και ενοικιασμένων, τα οποία έχουν παραχωρηθεί σε τρίτους ή στην θυγατρική της εταιρεία ΕΚΟ ΚΑΛΥΨΩ ΕΠΕ, με συμβάσεις παραχώρησης ακινήτων και παράλληλα με συμβάσεις εμπορικής συνεργασίας για την εκμετάλλευσή τους, καθώς και Τρίτων με τους οποίους συνδέεται με συμβάσεις εμπορικής συνεργασίας).
- 24 σταθμούς ανεφοδιασμού αεροσκαφών.
- Συνεργασίες με μεταπωλητές διανομής πετρελαίου θέρμανσης και άλλες επιχειρήσεις.
- Συνεργασίες με πράκτορες για πώληση καυσίμων σε ελεύθερα πρατήρια.
- Βυτιοφόρα μεταφοράς και διανομής καυσίμων.
- Γραφεία πωλήσεων.

β. Η εταιρεία επίσης διαθέτει :

- Μονάδες εμφιάλωσης καθώς και δίκτυο διανομής υγραερίου.
- Μονάδα παραγωγής και συσκευασίας λιπαντικών με το εμπορικό σήμα ΕΚΟ, δυναμικότητας 20 Χ.Τ. , ενώ παράλληλα εισάγει και διακινεί λιπαντικά της EXXON - MOBIL.

Έξι γραφεία πωλήσεων, καθώς και ένα συνεργαζόμενο κατάστημα για την προώθηση συν-

δέσεων φυσικού αερίου στην Νότια και Δυτική Αττική.

Το μερίδιο αγοράς της ΕΚΟ ΑΒΕΕ κατά το 2006 ήταν 17,8% στην εσωτερική αγορά, 31,4% στην διεθνή και 21.8 % στο σύνολο της αγοράς (όπως αυτή ορίζεται από τα στοιχεία του Υπ. Ανάπτυξης).

Για το 2007 τα μερίδια αγοράς της ΕΚΟ ΑΒΕΕ διαμορφώθηκαν σε 17,6 % στην εσωτερική αγορά, 37,7 % στη διεθνή αγορά και 23.7 % στο σύνολο της αγοράς .

Με τα ποσοστά αυτά η ΕΚΟ ΑΒΕΕ εξακολουθεί να είναι η πρώτη εταιρεία στην εσωτερική, στην διεθνή και στην συνολική αγορά πετρελαίου της χώρας .

Η έδρα της εταιρείας είναι ο Δήμος Αθηναίων και τα γραφεία της βρίσκονται στη Μεσογείων 2, Πύργος Αθηνών. Αποκλειστικός μέτοχος της εταιρείας είναι η ΕΛΛΗΝΙΚΑ ΠΕΤΡΕΛΑΙΑ Α.Ε..

Η σημερινή σύνθεση του Δ.Σ. της εταιρείας έχει ως εξής:

Πρόεδρος:
Νικόλαος Ντούβας

Αντιπρόεδρος:
Στυλιανός Κοκοτίνης

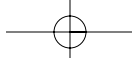
Διευθύνων Σύμβουλος:
Γεώργιος Γεωργίου

Μέλη:
Θεόδωρος Ακριτίδης
Κων/νος Γερονικολός
Νικόλαος Καριώτης
Παναγιώτης Καβουλάκος (έως 11.12.2007)
Γεώργιος Λιάννης
Δημήτριος Ρεμπάπης
Ανδρέας Σιάμισις (από 20.12.2007)
Ηλίας Ρέκκας
Χρήστος Κόπτσας

Ο παρακάτω πίνακας απεικονίζει τα βασικά μεγέθη της εταιρείας για το 2007 και 2006:

Βασικά Μεγέθη (χιλ. ευρώ)	2007	2006
α) Στοιχεία Ισολογισμού		
Πάγια στοιχεία Ενεργητικού	207.202	184.150
Συμμετοχές	1.419	60.119
Αποθέματα	47.597	39.989
Απαιτήσεις από πελάτες και λοιπούς χρεώστες	341.043	230.636
Διαθέσιμα	7.891	16.803
Λοιπά στοιχεία ενεργητικού	4.424	8.800
ΣΥΝΟΛΟ ΕΝΕΡΓΗΤΙΚΟΥ	609.576	540.497
ΠΑΘΗΤΙΚΟ		
Μακροπρόθεσμες υποχρεώσεις	30.317	29.276
Βραχυπρόθεσμες τραπεζικές υποχρεώσεις	202.497	173.534
Λοιπές βραχυπρόθεσμες υποχρεώσεις	147.885	113.868
Σύνολο υποχρεώσεων (α)	380.699	316.678
Μετοχικό Κεφάλαιο	104.116	104.116
Αποθεματικά και Κέρδη εις νέον	124.762	119.703
Σύνολο Καθαρής Θέσης (β)	228.877	223.818
ΣΥΝΟΛΟ ΠΑΘΗΤΙΚΟΥ (α) + (β)	609.576	540.497
β) Στοιχεία Λογαριασμού Κερδών και Ζημιών		
Κύκλος εργασιών	1.991.653	1.868.533
Μικτά κέρδη	124.329	123.931
Κέρδη προ φόρων, χρηματοδοτικών & επενδυτικών αποτελεσμάτων και αποσβέσεων (EBITDA)	39.982	47.535
Κέρδη προ φόρων, χρηματοδοτικών & επενδυτικών αποτελεσμάτων (EBIT)	25.131	30.402
Κέρδη προ φόρων	19.189	26.469
Μείον φόροι	6.572	6.132
Κέρδη μετά από φόρους	16.617	20.337

Οι πλήρεις Οικονομικές Καταστάσεις της Εταιρείας καθώς επίσης και η έκθεση του Διοικητικού Συμβουλίου προς τη Γενική Συνέλευση των μετόχων δημοσιεύονται στο διαδίκτυο στην ηλεκτρονική διεύθυνση www.eko.gr



10.1.2 DIAXON ABEE

Η εταιρεία DIAXON ABEE ιδρύθηκε στις 20.10.1997 από τις εταιρείες ΕΛ.ΔΙ.ΧΗ.ΜΑΚ. Α.Β.Ε.Ε. και ΕΚΟ Α.Β.Ε.Ε. υπό την αρχική επωνυμία ΕΚΟ-ΦΙΛΜ ΣΥΣΚΕΥΑΣΙΑΣ Α.Β.Ε.Ε.. Είναι εγγεγραμμένη στα Μητρώα Ανωνύμων Εταιρειών με αριθμό Μητρώου 39117/01/Β/97/512, λειτουργεί δε σήμερα με την επωνυμία ΝΤΙΑΞΟΝ – ΠΛΑΣΤΙΚΑ ΥΛΙΚΑ ΣΥΣΚΕΥΑΣΙΑΣ ΑΝΩΝΥΜΗ ΒΙΟΜΗΧΑΝΙΚΗ ΚΑΙ ΕΜΠΟΡΙΚΗ ΕΤΑΙΡΕΙΑ και διακριτικό τίτλο DIAXON Α.Β.Ε.Ε. μετά την από 19.1.99 απόφαση της Εκτακτης Γενικής Συνέλευσης των μετόχων της.

Έδρα της εταιρείας είναι ο Δήμος Αθηναίων και τα γραφεία της βρίσκονται στη Μεσογείων 2, Πύργος Αθηνών. Η διάρκειά της είναι για πενήντα (50) χρόνια και λήγει το 2047, με δικαίωμα παράτασης μετά από απόφαση της Γενικής Συνέλευσης.

Σκοπός της εταιρείας είναι:

- Η δημιουργία βιομηχανικής μονάδας παραγωγής διαφόρων τύπων φιλμ από πολυπροπυλένιο ή άλλης ύλης και άλλων συναφών προϊόντων.
- Η εμπορία και διάθεση των προϊόντων αυτών στην Ελλάδα και στο εξωτερικό.
- Η εμπορία και διάθεση συναφών προϊόντων στην Ελλάδα και στο εξωτερικό.
- Η διεξαγωγή κάθε μορφής εργασιών αντιπροσωπεύσεως οποιωνδήποτε οίκων του εξωτερικού ή του εσωτερικού για οποιαδήποτε προϊόντα, αγαθά και υπηρεσίες, συναφή με ανωτέρω.
- Η εκμετάλλευση με οποιοδήποτε τρόπο σημάτων και διπλωμάτων ευρεσιτεχνιών, τρόπων κατασκευής σχεδίων κλπ.
- Η για την εκπλήρωση των παραπάνω σκοπών και σε συνάρτηση με αυτούς αγορά, εκμίσθωση και εκμετάλλευση κινητών και ακινήτων.

- Οποιαδήποτε δραστηριότητα την οποία η εταιρεία θα θεωρήσει ότι είναι συμπληρωματική ή εξυπηρετεί τους σκοπούς των παραπάνω δραστηριοτήτων της, και γενικώς, η ανάληψη κάθε πράξεως και κάθε έργου το οποίο αμέσως ή εμμέσως είναι απαραίτητο για την εξυπηρέτηση των γενικών σκοπών της εταιρείας.

Το εργοστάσιο της εταιρείας που βρίσκεται στην ΒΙΠΕ Κομοτηνής έχει ετήσια παραγωγική δυναμικότητα 24 χιλ. τόννους ΒΟΡΡ φιλμ (Biaxially Oriented Polypropylene), περιλαμβάνει δύο γραμμές παραγωγής και έχει την δυνατότητα να παράγει όλους τους τύπους / ποιότητες ΒΟΡΡ φιλμ που απαιτεί η αγορά.

Η συνολική επένδυση είναι της τάξεως των 59 εκατ. Ευρώ, η δε παραγωγή άρχισε στην χρήση 2000 για λογαριασμό της ΕΛΛΗΝΙΚΑ ΠΕΤΡΕΛΙΑ Α.Ε.

Με την παραγωγή ΒΟΡΡ φιλμ επιτυγχάνεται καθετοποίηση του παραγωγικού σχήματος που ξεκινά από το διυλιστήριο Ασπροπύργου με την παραγωγή προπυλενίου, την μετατροπή του σε πολυπροπυλένιο στο αντίστοιχο εργοστάσιο της ΕΛΛΗΝΙΚΑ ΠΕΤΡΕΛΙΑ Α.Ε. στην Θεσσαλονίκη και την τελική παραγωγή ΒΟΡΡ φιλμ στο εργοστάσιο της DIAXON στην Κομοτηνή.

Αποκλειστικός μέτοχος της εταιρείας είναι η ΕΛΛΗΝΙΚΑ ΠΕΤΡΕΛΙΑ Α.Ε.

Η σημερινή σύνθεση του Δ.Σ. της εταιρείας έχει ως εξής:

Πρόεδρος: Χρήστος Παράς

Αντιπρόεδρος: Γεώργιος Γεωργίου

Διευθύνων Σύμβουλος: Κων/νος Σγουρής

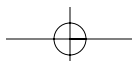
Μέλη:

Αναστάσιος Κηροπλάστης

Στέργιος Πηλίτσας

Ιωάννης Ζερενίδης

Δημήτριος Ερελιάδης



Ο παρακάτω πίνακας απεικονίζει τα βασικά μεγέθη της εταιρείας για το 2007-2006:

Βασικά Μεγέθη (χιλ. ευρώ)	2007	2006
α) Στοιχεία Αποτελεσμάτων		
Κύκλος Εργασιών	15.125	14.928
Μικτό Περιθώριο	4.993	5.192
Λειτουργικό Αποτέλεσμα	4.154	4.487
EBITDA	8.071	8.346
Κέρδη προ Φόρων	5.028	4.850
β) Στοιχεία Ισολογισμού		
Πάγιο Ενεργητικό	33.085	36.507
Αποθέματα	365	312
Απαιτήσεις	5.085	5.392
Διαθέσιμα	33.418	21.317
Σύνολο Ενεργητικού	66.503	63.528
Καθαρή θέση	54.695	50.362
Μακροπρόθεσμες Υποχρεώσεις	4.372	4.434
Βραχυπρόθεσμες Υποχρεώσεις	7.436	8.732
Σύνολο Παθητικού	66.503	63.528

Οι πλήρεις Οικονομικές Καταστάσεις της Εταιρείας καθώς επίσης και η έκθεση του Διοικητικού Συμβουλίου προς τη Γενική Συνέλευση των μετόχων δημοσιεύονται στο διαδίκτυο στην ηλεκτρονική διεύθυνση www.hellenic-petroleum.gr

10.1.3 ΑΣΠΡΟΦΟΣ Α.Ε.

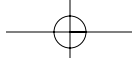
Η ΑΣΠΡΟΦΟΣ Α.Ε. ιδρύθηκε τον Απρίλιο του 1983 από την ΕΛΛΗΝΙΚΑ ΔΙΥΛΙΣΤΗΡΙΑ ΑΣΠΡΟΠΥΡΓΟΥ (ΕΛΔΑ) και τη FOSTER WHEELER ITALIANA, με αρχικό σκοπό την παροχή τεχνικών υπηρεσιών για τη βελτίωση και επέκταση των Ελληνικών Διυλιστηρίων Ασπροπύργου (ΦΕΚ Τεύχος Α.Ε. και Ε.Π.Ε. 1049/16/5/83). Είναι εγγεγραμμένη στα Μητρώα Ανωνύμων Εταιρειών του Υπουργείου Εμπορίου με αριθμό μητρώου 4712/01ΝΤ/Β/86/654, λειτουργεί δε σήμερα με την επωνυμία ΑΣΠΡΟΦΟΣ ΤΕΧΝΙΚΗ ΕΤΑΙΡΕΙΑ Α.Ε. και διακριτικό τίτλο ΑΣΠΡΟΦΟΣ Α.Ε..

Έδρα της εταιρείας είναι ο Δήμος Καλλιθέας και τα γραφεία της βρίσκονται στη Λεωφόρο Ελευθερίου Βενιζέλου, αριθ. 284. Η διάρκειά της ορίζεται έως την 31η Δεκεμβρίου 2100, σύμφωνα με το

κωδικοποιημένο καταστατικό της όπως αυτό δημοσιεύθηκε στο ΦΕΚ/ΤΑΕ & ΕΠΕ με αριθμ. 5787/94. Περαιτέρω το εν λόγω καταστατικό έχει τροποποιηθεί, οι δε τροποποιήσεις έχουν δημοσιευθεί στα ΦΕΚ/ΤΑΕ & ΕΠΕ με αριθμ. 5709/01, 8103/02, 6601/05, 8577/06 και 1473/07.

Η ΑΣΠΡΟΦΟΣ παρέχει εξειδικευμένες υπηρεσίες Engineering στον χώρο των βιομηχανικών επενδύσεων με έμφαση στις επενδύσεις στον τομέα ενέργειας (διυλιστήρια, φυσικό αέριο, ηλεκτροπαραγωγή) που εκτείνονται από μελέτες σκοπιμότητας βασικού και λεπτομερούς σχεδιασμού, μέχρι μελέτες κατασκευής καθώς και υπηρεσίες εκκίνησης (start up) και επίβλεψης.

Αποκλειστικός μέτοχος της εταιρείας είναι η ΕΛΛΗΝΙΚΑ ΠΕΤΡΕΛΑΙΑ Α.Ε.



Η σημερινή σύνθεση του Δ.Σ. της εταιρείας έχει ως εξής:

Πρόεδρος & Διευθύνων Σύμβουλος: Στυλιανός Διαμαντίδης

Αντιπρόεδρος: Σωτήρης Ζωγανάς

Μέλη:

Αδάμ Μαγριπιλής

Αλέξανδρος Παναγόπουλος

Σταμάτης Φώλλας

Σαράντος Κυριακόπουλος

Σωτήριος Κεράνης (εκπρόσωπος εργαζομένων)

Ο παρακάτω πίνακας απεικονίζει τα βασικά μεγέθη της εταιρείας για το 2006-2007:

Βασικά Μεγέθη (χιλ. ευρώ)	2007	2006
α) Στοιχεία Αποτελεσμάτων		
Κύκλος Εργασιών	12.410	13.223
Μικτό Περιθώριο	505	927
Λειτουργικό Αποτέλεσμα	(2.922)	(2.100)
EBITDA	(2.483)	(1.632)
Κέρδη /(ζημιές) προ Φόρων	(3.072)	(2.245)
β) Στοιχεία Ισολογισμού		
Πάγιο Ενεργητικό	5.600	5.984
Αποθέματα	0	0
Απαιτήσεις	3.854	4.096
Διαθέσιμα	260	1.209
Σύνολο Ενεργητικού	9.714	11.289
Καθαρή Θέση	(112)	3.011
Μακροπρόθεσμες Υποχρεώσεις	5.741	5.950
Βραχυπρόθεσμες Υποχρεώσεις	4.085	2.328
Σύνολο Παθητικού	9.714	11.289

Οι πλήρεις Οικονομικές Καταστάσεις της Εταιρείας καθώς επίσης και η έκθεση του Διοικητικού Συμβουλίου προς τη Γενική Συνέλευση των μετόχων δημοσιεύονται στο διαδίκτυο στην ηλεκτρονική διεύθυνση www.asprofos.gr

10.1.4 HELLENIC PETROLEUM INTERNATIONAL A.G.

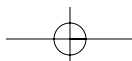
Η εταιρεία ιδρύθηκε το 2001 με έδρα τη Βιέννη Αυστρίας και αρχικό μετοχικό κεφάλαιο € 70.000 και χρησιμοποιείται ως Holding εταιρεία για επενδύσεις του Ομίλου στο εξωτερικό. Αποκλειστικός μέτοχος είναι η ΕΛΛΗΝΙΚΑ ΠΕΤΡΕΛΑΙΑ Α.Ε..

Στη χρήση 2002 μέσω της εταιρείας αυτής έγινε η εξαγορά του 54,35% του μετοχικού κεφαλαίου της JUGOPETROL AD Kotor που δραστηριοποιείται στην εμπορία πετρελαιοειδών στο Μαυροβούνιο καθώς και του δικτύου πρατηρίων και εμπορικών καυσίμων και υγραερίου της BP στην Κύπρο. Οι

εν λόγω εξαγορές έγιναν με κεφάλαια της μητρικής εταιρείας ΕΛΛΗΝΙΚΑ ΠΕΤΡΕΛΑΙΑ Α.Ε.

Στη χρήση 2007 ιδρύθηκαν οι Holding Εταιρείες Hellenic Petroleum Serbia (Holdings) Ltd, Hellenic Petroleum Bulgaria (Holdings) Ltd και Hellenic Petroleum Georgia (Holdings) Ltd με έδρα την Λευκωσία στην Κύπρο. Οι άνω εταιρείες εξαγόρασαν με κεφάλαια της μητρικής Hellenic Petroleum International AG τις εταιρείες EKO-YU AD Beograd, EKO Bulgaria EAD και EKO Georgia Ltd αντιστοίχως, από την EKO ABEE.

Επίσης ολοκληρώθηκε η εκκαθάριση της εταιρείας ELPE Services.



Την 31.12.2007 τα ίδια κεφάλαια της εταιρείας ήταν € 218.574 χιλ. και συμμετείχε στις παρακάτω εταιρείες με τα ποσοστά:

ΕΤΑΙΡΕΙΑ	ΠΟΣΟΣΤΟ	ΠΟΣΟ ΕΠΕΝΔΥΣΗΣ
- Ενεργειακή Θεσσαλονίκης ΑΕ	49%	24.402.000
- Jugopetrol AD Kotor	54,35%	65.000.279
- Hellenic Petroleum Cyprus Ltd	100%	112.015.362
- Hellenic Petroleum Serbia (Holdings) Ltd	100%	30.150.000
- Hellenic Petroleum Bulgaria (Holdings) Ltd	100%	26.600.000
- Hellenic Petroleum Georgia (Holdings) Ltd	100%	3.450.000
- ΕΛΠΕ Διεθνής Συμβουλευτική ΑΕ	100%	60.000

Η Διοίκηση της εταιρείας ασκείται από τους παρακάτω που είναι στελέχη της μητρικής εταιρείας.

Εποπτικό Συμβούλιο:

Πρόεδρος: Ευθύμιος Χριστοδούλου

Αντιπρόεδρος: Παναγιώτης Καβουλάκος (έως 17 Μαρτίου 2008)

Αντιπρόεδρος: Ιωάννης Κωστόπουλος (από 18 Μαρτίου 2008)

Μέλος: Μιχαήλ Μυριάνθης

Διοικητικό Συμβούλιο (εκτελεστικό):

Μέλη:

Κωνσταντίνος Πανάς (έως 4 Νοεμβρίου 2007)

Γεώργιος Αλεξόπουλος (από 5 Νοεμβρίου 2007)

Απόστολος Ριζάκος

Ανδρέας Σιάμισις

Αθανάσιος Σοιωμός

Οι πλήρεις Οικονομικές Καταστάσεις της Εταιρείας δημοσιεύονται στο διαδίκτυο στην ηλεκτρονική διεύθυνση www.hellenic-petroleum.gr

10.1.5 ΕΛΛΗΝΙΚΑ ΠΕΤΡΕΛΑΙΑ - ΠΟΣΕΙΔΩΝ ΝΑΥΤΙΚΗ ΕΤΑΙΡΙΑ

Η εταιρεία συστάθηκε τον Απρίλιο του 2002 και αμέσως προχώρησε στην αγορά υγραεριοφόρου δεξαμενόπλοιου ολικής χωρητικότητας 5.824 κόρων που χρησιμοποιείται για την μεταφορά προπυθηνίου και υγραερίου κυρίως στις βιομηχανικές εγκαταστάσεις Θεσσαλονίκης.

Αποκλειστικός μέτοχος της εταιρείας είναι η ΕΛΛΗΝΙΚΑ ΠΕΤΡΕΛΑΙΑ Α.Ε.

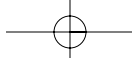
Η σημερινή σύνθεση του Δ.Σ. της εταιρείας έχει ως εξής:

Πρόεδρος: Κωνσταντίνος Πανάς

Αντιπρόεδρος & Διευθ. Σύμβουλος: Σπυρίδων Χατζής

Γραμματέας: Αθανάσιος Ευστρατιάδης

Βασικά Μεγέθη (χιλ. ευρώ)	2007	2006
α) Στοιχεία Αποτελεσμάτων		
Κύκλος Εργασιών	7.061	7.310
Μικτό Περιθώριο	3.105	3.571
Λειτουργικό Αποτέλεσμα	2.903	3.397
ΕΒΙΤΔΑ	3.472	3.967
Κέρδη προ Φόρων	3.023	3.513
β) Στοιχεία Ισολογισμού		
Πάγιο Ενεργητικό	2.980	3.549
Αποθέματα	0	0
Απαιτήσεις	2.190	1.406
Διαθέσιμα	4.544	4.805
Σύνολο Ενεργητικού	9.714	9.760
Καθαρή θέση	8.970	6.254
Μακροπρόθεσμες Υποχρεώσεις	0	0
Βραχυπρόθεσμες Υποχρεώσεις	744	3.506
Σύνολο Παθητικού	9.714	9.760



10.1.6 GLOBAL S.A.

Η εταιρεία με την επωνυμία GLOBAL PETROLEUM ALBANIA SH.A (εφεξής GLOBAL) συστάθηκε στις 19.7.1999 και με αριθμό 21689 απόφαση του Πρωτοδικείου Τιράνων εγγράφηκε την 20.7.1999 στο εμπορικό μητρώο, οπότε και απέκτησε νομική υπόσταση κατά τον Αλβανικό Εμπορικό Νόμο (άρθρο 6N.7632/04.11.1992).

Η έδρα της εταιρείας είναι στα Τίρανα και τα γραφεία της βρίσκονται στη διεύθυνση Rruga e Kavajes 59, Tirana Tower. Η διάρκειά της είναι για 50 χρόνια με δικαίωμα παράτασης μετά από απόφαση της Γενικής Συνέλευσης.

Σκοπός της εταιρείας είναι:

- Η εισαγωγή ή αγορά και εμπορία χονδρικών και λιανικών των πετρελαιοειδών στην Αλβανία, η συγκρότηση και εκμετάλλευση πρατηρίων υγρών καυσίμων υπό την απόλυτη κυριότητά της ή / και αυτών που έχουν συνάψει συμβόλαιο με την εταιρεία.
- Η διεθνής εμπορία πετρελαιοειδών.
- Η εκπροσώπηση επιχειρήσεων αλληλοδαπής ή ημεδαπής πετρελαιοειδών και πετροχημικών.

- Η δημιουργία στην Αλβανία ή εκτός Αλβανίας οποιουδήποτε εξοπλισμού αποθήκευσης ή μεταφοράς πετρελαίου και πετροχημικών καθώς και αυτών που προορίζονται για βιομηχανική χρήση. Παράδοση τέτοιων εξοπλισμών για την αποθήκευση, μεταφορά κλπ. Επίσης, πετρελαιοειδών και πετροχημικών τρίτων βάσει μιας προκαθορισμένης πληρωμής.

Μέτοχος της εταιρείας είναι η ΕΛΛΗΝΙΚΑ ΠΕΤΡΕΛΑΙΑ Α.Ε. σε ποσοστό 99,96%. Το υπόλοιπο ποσοστό κατέχουν ιδιώτες.

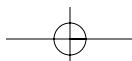
Η σημερινή σύνθεση του Εποπτικού Συμβουλίου της εταιρείας έχει ως εξής:

Πρόεδρος: Αλέξανδρος Σκαμάγκας
Γενικός Διευθυντής: Βασίλειος Αντωνιάδης
Μέλη:
Ανδρέας Ζύγουρας
Νικόλαος Καραχάλιος
Παναγιώτα Τσεντεμειΐδου
Νικόλαος Γεωργούδας
Βασιλική Γρηγοράτου

Ο παρακάτω πίνακας απεικονίζει τα βασικά μεγέθη της GLOBAL για την περίοδο 2006 - 2007:

Βασικά Μεγέθη (χιλ. ευρώ)	2007	2006
α) Στοιχεία Αποτελεσμάτων		
Κύκλος Εργασιών	37.820	29.195
Μικτό Περιθώριο	1.475	1.070
Λειτουργικό Αποτέλεσμα	(436)	(538)
EBITDA	5	134
Κέρδη / (ζημιές) προ Φόρων	361	(274)
β) Στοιχεία Ισολογισμού		
Πάγιο Ενεργητικό	14.568	12.424
Αποθέματα	4.213	1.133
Απαιτήσεις	3.286	4.915
Διαθέσιμα	1.119	346
Σύνολο Ενεργητικού	23.186	18.818
Καθαρή Θέση	11.222	10.816
Μακροπρόθεσμες Υποχρεώσεις	69	344
Βραχυπρόθεσμες Υποχρεώσεις	11.895	7.658
Σύνολο Παθητικού	23.186	18.818

Οι πλήρεις Οικονομικές Καταστάσεις της Εταιρείας δημοσιεύονται στο διαδίκτυο στην ηλεκτρονική διεύθυνση www.hellenic-petroleum.gr



10.1.7 ΕΛ.Π.ΕΤ. – ΒΑΛΚΑΝΙΚΗ Α.Ε.

Η εταιρεία με την επωνυμία ΕΛ.Π.ΕΤ. – ΒΑΛΚΑΝΙΚΗ Α.Ε., ΑΝΩΝΥΜΟΣ ΕΤΑΙΡΕΙΑ ΠΕΤΡΕΛΑΙΟΥ, ΕΜΠΟΡΙΑΣ ΚΑΙ ΕΠΕΝΔΥΣΕΩΝ και διακριτικό τίτλο ΕΛ.Π.ΕΤ. – ΒΑΛΚΑΝΙΚΗ Α.Ε. συστάθηκε με την υπ' αριθμό 4913/22.4.1999 πράξη της συμβολαιογράφου Αθήνας Ερμιόνης Σταματελάτου – Παγγέα, όπως τροποποιήθηκε και κωδικοποιήθηκε με την υπ' αριθμό 4928/22.4.1999 πράξη της ίδιας συμβολαιογράφου, και η σύσταση καταχωρήθηκε στο υπ' αριθμό 2331/3.5.1999 ΦΕΚ. Η έδρα της εταιρείας είναι στο Δήμο Αμαρουσίου. Η διάρκειά της ορίστηκε στα 20 χρόνια με δυνατότητα παράτασης.

Σκοπός της εταιρείας είναι:

- Η σύσταση εταιρείας στην οποία θα συμμετέχει και εταιρεία ή άλλος φορέας που θα υποδειχθεί από την Κυβέρνηση των Σκοπίων και η οποία θα έχει ως αντικείμενο την κατασκευή και λειτουργία αγωγού αργού πετρελαίου από τη Θεσσαλονίκη μέχρι τα Σκόπια.
- Η συμμετοχή στην εταιρεία του διυλιστηρίου της ΟΚΤΑ των Σκοπίων στα πλαίσια της ιδιωτικοποίησής της, η δημιουργία νέων πρατηρίων καυσίμων και γενικότερα κέντρων διανομής προϊόντων πετρελαίου καθώς και ο εκσυγχρονισμός των ήδη υπάρχοντων στην π.Γ.Δ.Μ.
- Η άσκηση πάσης φύσεως εμπορικής, βιομηχανικής και εν γένει επενδυτικής δραστηριότητας που σχετίζεται με την αγορά, πώληση, εισαγωγή, εξαγωγή, διάθεση προϊόντων πετρελαίου είτε στην Ελλάδα είτε στη π.Γ.Δ.Μ. καθώς και παροχή πάσης φύσεως υπηρεσίας που έχει άμεση ή έμμεση σχέση με τα ανωτέρω,
- Η άσκηση πάσης φύσεως δραστηριότητας που σχετίζεται με την παραγωγή και διάθεση ηλεκτρικής ενέργειας στη π.Γ.Δ.Μ. αλλιά και στον ευρύτερο χώρο των Βαλκανίων.
- Η μελέτη, επίβλεψη και εκτέλεση τεχνικών έργων και η παροχή υπηρεσιών όπως η έρευνα, ο σχεδιασμός και προγραμματισμός και η παροχή τεχνολογίας, που έχουν άμεση ή έμμεση σχέση με τα ανωτέρω είτε στην Ελλάδα είτε γενικότερα στο χώρο των Βαλκανίων.
- Η παροχή υπηρεσιών σε διοικητικοοικονομικά και τεχνικά θέματα, σε θέματα εμπορίας είτε στην Ελλάδα είτε γενικότερα στο χώρο των Βαλκανίων.

- Η εν γένει επενδυτική της δραστηριότητα στον ευρύτερο χώρο των Βαλκανίων σε τομείς συναφείς με τους παραπάνω.

Το μετοχικό κεφάλαιο της εταιρείας την 31.12.2007 ανέρχεται σε € 116,3 εκατ. και είναι διαιρεμένο σε 3.963.381 ονομαστικές μετοχές ονομαστικής αξίας € 29,35 εκάστη. Μέτοχοι στην εταιρεία είναι η ΕΛΛΗΝΙΚΑ ΠΕΤΡΕΛΑΙΑ Α.Ε. με ποσοστό 63%, και η APE Commercial Property Κτηματική Τουριστική και Αναπτυξιακή ΑΕ με ποσοστό 37%. Η εταιρεία αυτή ανήκει στις Τράπεζες Alpha, Πειραιώς και Εμπορική, πιστώτριες Τράπεζες του προηγούμενου Μετόχου ΑΕΓΕΚ, η οποία μεταβίβασε το ποσοστό της συμμετοχής της την 07.07.2006.

Στις 6 Αυγούστου 2007 το Διεθνές Δικαστήριο στο Παρίσι εξέδωσε θετική απόφαση υπέρ των θέσεων της ΕΛΠΕΤ – ΒΑΛΚΑΝΙΚΗ Α.Ε. σχετικά με την αντιδικία της με την Κυβέρνηση της π.Γ.Δ.Μ..

Ύστερα από περίοδο διαπραγματεύσεων μεταξύ στελεχών της ΕΛΠΕΤ – ΒΑΛΚΑΝΙΚΗ Α.Ε. και εκπροσώπων της Κυβέρνησης της π.Γ.Δ.Μ., επετεύχθη την 31.12.2007 συμβιβαστική λύση που ικανοποιεί και τις δύο πλευρές.

Η Κυβέρνηση της π.Γ.Δ.Μ. συμφώνησε να καταβάλει στην ΕΛΠΕΤ – ΒΑΛΚΑΝΙΚΗ Α.Ε. άμεσα το ποσό των 40 εκατομμυρίων δολαρίων ΗΠΑ, που αντιστοιχεί στο 80% της απόφασης του Διαιτητικού Δικαστηρίου.

Παράλληλα συμφωνήθηκαν ρυθμίσεις σε σειρά εκκρεμούντων θεμάτων, έτσι ώστε να συνεχιστεί απρόσκοπτα η κερδοφόρα λειτουργία της ΕΛΠΕΤ – ΒΑΛΚΑΝΙΚΗ Α.Ε. στη γείτονα χώρα (άδειες λειτουργίας, περιβαλλοντικοί όροι, προδιαγραφές προϊόντων κλπ.).

Η σημερινή σύνθεση του Δ.Σ. της εταιρείας έχει ως εξής:

Πρόεδρος: Μιχαήλ Μυριάνθης

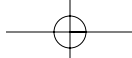
Αντιπρόεδρος: Λάμπρος Στάϊκος

Διευθύνων Σύμβουλος: Κωνσταντίνος Πανάς

Μέλη:

Αντώνιος Λεούσης

Ιωσήφ Ελεμμένογλου



Ο παρακάτω πίνακας απεικονίζει τα βασικά μεγέθη της εταιρείας για την περίοδο 2006 - 2007.

Βασικά Μεγέθη (χιλ. ευρώ)	2007	2006
α) Στοιχεία Αποτελεσμάτων		
Κύκλος Εργασιών	0	0
Μικτό Περιθώριο	0	0
Λειτουργικό Αποτέλεσμα	(459)	(1.982)
EBITDA	(459)	(1.982)
Κέρδη / (Ζημιές) προ Φόρων	(466)	(2.227)
β) Στοιχεία Ισολογισμού		
Πάγιο Ενεργητικό	143.760	143.784
Αποθέματα	0	0
Απαιτήσεις	31.705	5.393
Διαθέσιμα	390	592
Σύνολο Ενεργητικού	175.855	149.769
Καθαρή Θέση	138.471	138.937
Μακροπρόθεσμες Υποχρεώσεις	0	9.696
Βραχυπρόθεσμες Υποχρεώσεις	37.384	1.136
Σύνολο Παθητικού	175.855	149.769

Οι πλήρεις Οικονομικές Καταστάσεις της Εταιρείας καθώς επίσης και η έκθεση του Διοικητικού Συμβουλίου προς τη Γενική Συνέλευση των μετόχων δημοσιεύονται στο διαδίκτυο στην ηλεκτρονική διεύθυνση www.hellenic-petroleum.gr

10.1.8 ΕΛΛΗΝΙΚΑ ΠΕΤΡΕΛΑΙΑ – ΑΠΟΛΛΩΝ ΝΑΥΤΙΚΗ ΕΤΑΙΡΕΙΑ

Η εταιρεία με την επωνυμία «ΕΛΛΗΝΙΚΑ ΠΕΤΡΕΛΑΙΑ – ΑΠΟΛΛΩΝ ΝΑΥΤΙΚΗ ΕΤΑΙΡΕΙΑ» συστάθηκε σύμφωνα με τον Νόμο 959/1979. Η έδρα της εταιρείας είναι στο Δήμο Ασπροπύργου (17ο χλμ Ε.Ο. Αθηνών – Κορίνθου). Η διάρκειά της ορίστηκε στα 38 χρόνια με δυνατότητα παράτασης.

Σκοπός της εταιρείας είναι η κυριότητα, εκμετάλλευση ή διαχείριση ιδιόκτητων ελληνικών εμπορικών πλοίων και η απόκτηση μετοχών άλλων Ναυτικών Εταιρειών που έχουν τον ίδιο ως άνω σκοπό. Για την επιδίωξη του παραπάνω σκοπού η εταιρεία μπορεί να συμμετέχει σε άλλες ναυτικές εταιρείες του Νόμου 959/1979 που έχουν το ίδιο ως άνω σκοπό.

Η εταιρεία κατά το 2003 προχώρησε στην αγο-

ρά δεξαμενόπλοιου ολικής χωρητικότητας κόρων 9.095 που χρησιμοποιείται για την μεταφορά λευκών προϊόντων (βενζίνες, ντήζεϊλ, νάφθα, Jet – A1, κ.α.) κυρίως στις βιομηχανικές εγκαταστάσεις της ΕΛΠΕ στην Θεσσαλονίκη και στο Μαυροβούνιο.

Η εταιρεία διοικείται από 4μελές Διοικητικό Συμβούλιο το οποίο διευρύνθηκε την 8η Ιουνίου 2005 απαρτίζεται από τους εξής:

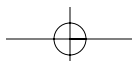
Πρόεδρος: Κων/νος Πανάς

Αντιπρόεδρος & Δ/νων Σύμβουλος:

Σπύρος Χατζής

Γραμματέας: Αθανάσιος Ευστρατιάδης

Μέλος: Νικόλαος Γκούρας



Η θητεία του ως άνω Διοικητικού Συμβουλίου είναι πενταετής αρχίζει από την εκλογή του πρώτου Διοικητικού Συμβουλίου τον Απρίλιο του 2003 και τελειώνει όταν εκλεγεί νέο διοικητικό συμβούλιο από τη γενική συνέλευση που συνέρχεται τον χρόνο που λήγει η θητεία τους.

Το μετοχικό κεφάλαιο της εταιρείας ανέρχεται σε € 10.000.000 διαιρούμενο σε 1.000.000 μετοχές ονομαστικής αξίας 10 εκάστη. Η μετοχική σύνθεση της εταιρείας παρουσιάζεται κατωτέρω:

ΕΛΛΗΝΙΚΑ ΠΕΤΡΕΛΑΙΑ Α.Ε. 100%

Βασικά Μεγέθη (χιλ. ευρώ)	2007	2006
α) Στοιχεία Αποτελεσμάτων		
Κύκλος Εργασιών	7.780	6.790
Μικτό Περιθώριο	2.769	2.093
Λειτουργικό Αποτέλεσμα	2.744	2.068
EBITDA	3.501	2.826
Κέρδη προ Φόρων	2.838	2.125
β) Στοιχεία Ισολογισμού		
Πάγιο Ενεργητικό	8.116	8.869
Αποθέματα	0	0
Απαιτήσεις	1.585	903
Διαθέσιμα	4.196	2.787
Σύνολο Ενεργητικού	13.897	12.559
Καθαρή θέση	13.101	10.583
Μακροπρόθεσμες Υποχρεώσεις	0	0
Βραχυπρόθεσμες Υποχρεώσεις	796	1.976
Σύνολο Παθητικού	13.897	12.559

10.1.9 ΕΝΕΡΓΕΙΑΚΗ ΘΕΣΣΑΛΟΝΙΚΗΣ

Α. ΓΕΝΙΚΕΣ ΠΛΗΡΟΦΟΡΙΕΣ

Η ΕΛΛΗΝΙΚΑ ΠΕΤΡΕΛΑΙΑ Α.Ε. στα πλαίσια της απελευθέρωσης της αγοράς ηλεκτρικής ενέργειας ξεκίνησε ήδη από το 2003 τις σχετικές διαδικασίες για την είσοδό της στους τομείς της παραγωγής και προμήθειας ηλεκτρικής ενέργειας. Η εταιρεία, λαμβάνοντας υπόψη τις ραγδαίες ευρωπαϊκές και παγκόσμιες εξελίξεις στο χώρο της ηλεκτρικής ενέργειας και έχοντας μεγάλη και μακρόχρονη εμπειρία στον ενεργειακό τομέα, προέβη στη σύσταση της θυγατρικής της εταιρείας ΕΝΕΡΓΕΙΑΚΗ ΘΕΣΣΑΛΟΝΙΚΗΣ Α.Ε. (T-power), για την υλοποίηση της κατασκευής και λειτουργίας μονάδας ηλεκτροπαραγωγής στο βιομηχανικό συγκρότημα της Θεσσαλονίκης.

Η T-power είναι ο πρώτος ουσιαστικά, ανεξάρτητος παραγωγός ηλεκτρικής ενέργειας στην Ελλάδα με συνολική εγκατεστημένη ισχύ 395MW τεχνολογίας συνδυασμένου κύκλου με καύσιμο Φυσικό Αέριο και μέγιστη ετήσια παραγωγική δυναμικότητα 3.300.000 MWh. Για την κατασκευή της ηλεκτροπαραγωγικής μονάδας, η οποία αποτελεί μία πρότυπη μονάδα σε ότι αφορά την τεχνολογία παραγωγής με αυτοματοποιημένα συστήματα διαχείρισης και λειτουργίας, επενδύθηκαν περίπου. 250.000.000€.

Στόχοι της εταιρείας είναι:

- Η ανάπτυξη, χρηματοδότηση, κατασκευή, λειτουργία, εκμετάλλευση και συντήρηση σταθμών ηλεκτροπαραγωγής.
- Η πώληση, εμπορία και κάθε είδους διάθεση



της παραγόμενης από τους σταθμούς ηλεκτρικής ενέργειας, καθώς και άθλων παραγόμενων προϊόντων όπως ατμός και θερμό ύδωρ, η εμπορία του φυσικού αερίου που προορίζεται για την εξυπηρέτηση των σταθμών ηλεκτροπαραγωγής, η εν γένει εμπορία (προμήθεια, πώληση, κλπ.) ηλεκτρικής ενέργειας

- Η εκτέλεση όλων των σχετικών με τα προαναφερόμενα δραστηριοτήτων, συμπεριλαμβανομένης, χωρίς περιορισμό, της παροχής υπηρεσιών στο πεδίο του ηλεκτρισμού.
- Προώθηση υπηρεσιών στην αγορά με στόχο τη ποιοτική και πλέον οικονομική εξυπηρέτηση του καταναλωτή.
- Εφαρμογή καλύτερων διαθέσιμων τεχνολογιών για παραγωγή ενέργειας με σεβασμό στο περιβάλλον και στον πολίτη.
- Σύγχρονη και αποτελεσματική οργάνωση και επένδυση στον παράγοντα άνθρωπο.

B. ΠΕΡΙΒΑΛΛΟΝ

Η μέριμνα για το περιβάλλον αποτελεί τμήμα της επιχειρηματικής πολιτικής της εταιρείας και αναπόσπαστο μέρος του συνολικού οικονομικού πλαισίου λειτουργίας της. Εκτιμώντας, ότι η προστασία του περιβάλλοντος είναι θέμα οργάνωσης της επιχείρησης, η T-power εφαρμόζει σύγχρονα συστήματα περιβαλλοντικής διαχείρισης στις εγκαταστάσεις της και διαχειρίζεται με αποτελεσματικό τρόπο τις περιβαλλοντικές τους επιπτώσεις. Από την ίδρυσή της μέχρι σήμερα η T-power καθιερώθηκε στο κλάδο της, συνδυάζοντας τις τεχνολογικές και επιχειρηματικές της ικανότητες με την ευαισθησία και την εμμονή της στην προστασία και στην αποκατάσταση του περιβάλλοντος.

Η εταιρεία για τη παραγωγή της ηλεκτρικής ενέργειας χρησιμοποιεί Φυσικό Αέριο το οποίο αποτελεί καύσιμο φιλικό προς το περιβάλλον με σημαντικά χαμηλές εκπομπές διοξειδίου του άνθρακα ανά μονάδα παραγόμενου προϊόντος.

Για το σκοπό αυτό η T-power:

- Εφαρμόζει συστήματα περιβαλλοντικής διαχείρισης στις μονάδες της.

- Ενσωματώνει τον περιβαλλοντικό παράγοντα στη λήψη αποφάσεων σε όλα τα επίπεδα.
- Εφαρμόζει ανοικτή επικοινωνία και συνεργασία με όλους πάνω σε θέματα περιβάλλοντος.

Γ. ΣΥΝΘΕΣΗ ΜΕΤΟΧΟΛΟΓΙΟΥ & ΔΙΟΙΚΗΤΙΚΟΥ ΣΥΜΒΟΥΛΙΟΥ (Δ.Σ.)

Το μετοχικό κεφάλαιο της εταιρείας ανέρχεται σε € 49.800.000 διαιρούμενο σε 4.980.000 κοινές ονομαστικές μετοχές ονομαστικής αξίας € 10 η κάθε μία. Η μετοχική σύνθεση της εταιρείας παρουσιάζεται κατωτέρω:

ΜΕΤΟΧΟΣ	ΠΟΣΟΣΤΟ ΣΥΜΜΕΤΟΧΗΣ
ΕΛΛΗΝΙΚΑ ΠΕΤΡΕΛΑΙΑ Α.Ε.	51%
HELLENIC PETROLEUM INTERNATIONAL AG	49%

Η σύνθεση του Δ.Σ. της εταιρείας έχει ως εξής:

Πρόεδρος: Μενέλαος Χατζηγεωργίου

Αντιπρόεδρος: Κωνσταντίνος Σγουρής

Διευθύνων Σύμβουλος: Ανδρέας Τζούρος

Μέλη:

Χρήστος Πάρτσος

Κων/νος Δεμίρης

Δ. ΣΤΟΙΧΕΙΑ ΛΕΙΤΟΥΡΓΙΑΣ ΕΡΓΟΣΤΑΣΙΟΥ

Για το έτος 2007 η μονάδα λειτούργησε περίπου 6.800 ώρες και παρήγαγε 1.875.000 MWh's περίπου, συνεισφέροντας θετικά στην ομαλή και αποδοτική λειτουργία του συστήματος ιδιαίτερα σε περιόδους αυξημένης ζήτησης και αιχμών φορτίου.

Σημειώνεται επίσης ότι η εταιρεία παράλληλα με τη παραγωγική της δραστηριότητα, καθ' όλη τη διάρκεια του έτους 2007, άσκησε και τη δραστηριότητα του διασυνοριακού εμπορίου ηλεκτρικής ενέργειας διακινώντας συνολικά 56.500MWh's περίπου (εισαγωγές – εξαγωγές).

Ε. ΕΤΑΙΡΙΚΕΣ ΟΙΚΟΝΟΜΙΚΕΣ ΚΑΤΑΣΤΑΣΕΙΣ

Τα παρακάτω χρηματοοικονομικά στοιχεία έχουν επιλεγεί από τις οικονομικές καταστάσεις της εταιρείας των ετών 2006 και 2007.

Βασικά Μεγέθη (χιλ. ευρώ)	2007	2006
α) Στοιχεία Αποτελεσμάτων		
Κύκλος Εργασιών	144.184	124.720
Μικτό Περιθώριο	23.855	12.989
Λειτουργικό Αποτέλεσμα	21.555	9.982
EBITDA	37.432	26.116
Κέρδη / (ζημιές) προ Φόρων	12.524	(254)
β) Στοιχεία Ισολογισμού		
Πάγιο Ενεργητικό	209.022	228.963
Αποθέματα	8.571	9.125
Απαιτήσεις	29.974	34.564
Διαθέσιμα	4.742	6.009
Σύνολο Ενεργητικού	252.309	278.661
Καθαρή θέση	52.177	40.451
Μακροπρόθεσμες Υποχρεώσεις	102.036	-
Βραχυπρόθεσμες Υποχρεώσεις	98.096	238.210
Σύνολο Παθητικού	252.309	278.661

Οι πλήρεις Οικονομικές Καταστάσεις της Εταιρείας καθώς επίσης και η έκθεση του Διοικητικού Συμβουλίου προς τη Γενική Συνέλευση των μετόχων δημοσιεύονται στο διαδίκτυο στην ηλεκτρονική διεύθυνση www.hellenic-petroleum.gr

ΣΤ. ΣΤΡΑΤΗΓΙΚΗ

Το έτος 2007 χαρακτηρίστηκε από την υπογραφή του Μνημονίου Συνεργασίας (MoA), στο τομέα της ηλεκτρικής ενέργειας, μεταξύ της Μητρικής Εταιρείας ΕΛΛΗΝΙΚΑ ΠΕΤΡΕΛΑΙΑ Α.Ε. και της Ιταλικής EDISON SpA. Το εν λόγω μνημόνιο προβλέπει την ίδρυση κοινής εταιρείας (Joint Venture) μεταξύ των δύο Ομίλων με στόχο τη δημιουργία ενός σύνθετου ενεργειακού χαρτοφυλακίου δυναμικότητας 1.500MW – 2.000MW.

Η παραπάνω συμφωνία προβλέπει μεταξύ άλλων και τη δραστηριοποίηση της κοινής εταιρείας που θα δημιουργηθεί στην λιανική αγορά προμήθειας ηλεκτρικής ενέργειας όπως και σε επενδύσεις σε Ανανεώσιμες Πηγές Ενέργειας (ΑΠΕ).

10.1.10 ΕΛΛΗΝΙΚΑ ΠΕΤΡΕΛΑΙΑ – ΑΝΑΝΕΩΣΙΜΕΣ ΠΗΓΕΣ ΕΝΕΡΓΕΙΑΣ Α.Ε.

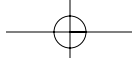
Μοναδικός μέτοχος η ΕΛΛΗΝΙΚΑ ΠΕΤΡΕΛΑΙΑ Α.Ε. Η εταιρεία ιδρύθηκε με σκοπό την παραγωγή, διάθεση και εμπορία ανανεώσιμων πηγών ενέργειας και τη συμμετοχή της σε άλλες εταιρείες παραγωγής, εισαγωγής, διάθεσης και εμπορίας ανανεώσιμων πηγών ενέργειας και εμπορία ανανεώσιμων πηγών ενέργειας.

Συμμετέχει με ποσοστό 25% στην εταιρεία BIONTHZEL Α.Ε.

Η σύνθεση του Δ.Σ. της εταιρείας έχει ως εξής:

Πρόεδρος: Απόστολος Ριζάκος (ανέλαβε από 19 Μαρτίου 2008)

Πρόεδρος: Παναγιώτης Καβουλιάκος (παραιτήθηκε την 18 Μαρτίου 2008)



Διευθύνων Σύμβουλος: Γεώργιος Αλεξόπουλος
(ανέλαβε από 19 Μαρτίου 2008)

Μέλος: Σπυρίδων Κιαρτζής

10.1.11 HELLENIC PETROLEUM FINANCE plc.

Μοναδικός μέτοχος η ΕΛΛΗΝΙΚΑ ΠΕΤΡΕΛΑΙΑ Α.Ε.
Η εταιρεία έχει έδρα στο Ηνωμένο Βασίλειο και ιδρύθηκε με σκοπό να λειτουργεί ως το χρηματοοικονομικό κέντρο (Treasury Centre) του Ομίλου. Αυτό το επιτυγχάνει παρέχοντας υπηρεσίες χρηματοδότησης και άλλων χρηματοοικονομικών υπηρεσιών ανάλογα με τις ανάγκες και

το καθεστώς που ισχύει σε κάθε χώρα όπου δραστηριοποιούνται οι θυγατρικές εταιρείες του Ομίλου.

Η σύνθεση του Δ.Σ. της εταιρείας έχει ως εξής:

Ι.Κωστόπουλος (ανέλαβε καθήκοντα Προέδρου Δ.Σ. την 29 Φεβρουαρίου 2008)

Π.Καβουλάκος (παραιτήθηκε στις 28 Φεβρουαρίου 2008)

Θ.Βάρδας (ανέλαβε την 29 Φεβρουαρίου 2008)

Α.Σιάμισις

Jonnathan Ivinson

Garry Pegg

Βασικά Μεγέθη (χιλ. ευρώ)	2007	2006
α) Στοιχεία Αποτελεσμάτων		
Κύκλος Εργασιών	-	-
Μικτό Περιθώριο	-	-
Κέρδη προ φόρων, χρηματοδοτικών & επενδυτικών αποτελεσμάτων και αποσβέσεων (EBITDA)	(274)	(81)
Λειτουργικό Αποτέλεσμα (EBIT)	(274)	(81)
Κέρδη / (Ζημιές) προ Φόρων	280	(140)
β) Στοιχεία Ισολογισμού		
Πάγιο Ενεργητικό	-	-
Αποθέματα	-	-
Απαιτήσεις	1.016.498	472.918
Διαθέσιμα	301	333
Σύνολο Ενεργητικού	1.016.799	473.251
Καθαρή Θέση	10.005	(170)
Μακροπρόθεσμες Υποχρεώσεις	339.617	-
Βραχυπρόθεσμες Υποχρεώσεις	667.177	473.421
Σύνολο Παθητικού	1.016.799	473.251

10.2 Συνδεδεμένες εταιρείες του Ομίλου ΕΛΛΗΝΙΚΑ ΠΕΤΡΕΛΑΙΑ Α.Ε.

10.2.1 ARTENIUS ΕΛΛΑΣ Α.Ε.

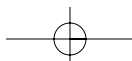
Η πλήρης επωνυμία της εταιρείας είναι ARTENIUS ΕΛΛΑΣ ΑΝΩΝΥΜΟΣ ΒΙΟΜΗΧΑΝΙΚΗ & ΕΜΠΟΡΙΚΗ ΕΤΑΙΡΕΙΑ ΒΟΛΟΥ ΠΑΡΑΓΩΓΗΣ ΡΗΤΙΝΗΣ PET με διακριτικό τίτλο «ARTENIUS ΕΛΛΑΣ Α.Ε.»

Η εταιρεία στο παρελθόν ονομαζόταν VPI Α.Ε. (ΑΝΩΝΥΜΟΣ ΒΙΟΜΗΧΑΝΙΚΗ & ΕΜΠΟΡΙΚΗ ΕΤΑΙΡΕΙΑ ΒΟΛΟΥ ΠΑΡΑΓΩΓΗΣ ΡΗΤΙΝΗΣ PET).

Έδρα της εταιρείας είναι ο Δήμος Ν. Ερυθραίας Αττικής και η διάρκεια αυτής είναι έως το 2050.

Ο σκοπός της εταιρείας είναι:

- Η δημιουργία βιομηχανικής μονάδας παραγωγής ρητίνης (PET) και οποιονδήποτε άλλων συναφών προϊόντων που συνδέονται με αυτό και η παραγωγή, εμπορία, διανομή και marketing των ανωτέρω προϊόντων στην Ελλάδα και στο εξωτερικό.
- Μελέτες για τη βελτίωση μεθόδων παραγωγής του PET RESIN καθώς και για την καλύτερη ευχερέστερη και αποδοτικότερη για την



εταιρεία διανομή και εμπορία του PET και των άλλων συναφών προϊόντων.

- Οποιαδήποτε δραστηριότητα την οποία η εταιρεία θα θεωρήσει ότι είναι συμπληρωματική ή εξυπηρετεί τις παραπάνω δραστηριότητες της, και γενικώς, η ανάληψη κάθε πράξεως και κάθε έργου το οποίο αμέσως ή αμέσως είναι απαραίτητο για την εξυπηρέτηση των ανωτέρω σκοπών της εταιρείας.

Η σημερινή σύνθεση του Δ.Σ. της εταιρείας έχει ως εξής:

Πρόεδρος: Sinforiano Sisniega

Αντιπρόεδρος: Γεώργιος Λάιλιος

Διευθύνων Σύμβουλος: Ηλίας Βαφόπουλος

Μέλη:

Γεώργιος Γρηγόρης

Δημήτριος Φιλίππου

Απόστολος Βρέκος

Παντελής Ρίζος

Η συμμετοχή της ΕΛΛΗΝΙΚΑ ΠΕΤΡΕΛΑΙΑ Α.Ε. στην εταιρεία την 31.12.2007 ήταν 35%.

Ο παρακάτω πίνακας απεικονίζει τα βασικά μεγέθη της εταιρείας για το 2006-2007:

Βασικά Μεγέθη (χιλ. ευρώ)	2007	2006
Πάγιο Ενεργητικό	31.521	35.004
Κυκλοφορούν Ενεργητικό	38.586	31.687
Σύνολο Ενεργητικού	71.854	66.813
Μετοχικό Κεφάλαιο	24.615	24.615
Συνολικά Ίδια Κεφάλαια	29.492	28.651
Βραχυπρόθεσμες Υποχρεώσεις	35.793	32.784
Μακροπρόθεσμες Υποχρ./Προβλέψεις		5.378
Σύνολο Παθητικού	71.854	66.813
Κύκλος Εργασιών	89.841	88.148
Κέρδη / (Ζημιές) προ Φόρων	1.133	802

10.2.2 Δημόσια Επιχείρηση Αερίου (Δ.ΕΠ.Α.) Α.Ε.

Η Δημόσια Επιχείρηση Αερίου (ΔΕΠΑ) Α.Ε ιδρύθηκε το Σεπτέμβριο του 1988 ως θυγατρική της Δημόσιας Επιχείρησης Πετρελαίου (ΔΕΠ Α.Ε) κατά 100%, με αποκλειστικό αντικείμενο την εισαγωγή την απόκτηση, την αποθήκευση, τη μεταφορά, τη διανομή και την εμπορία του Φυσικού Αερίου.

Η διάρκεια της εταιρείας ορίστηκε μέχρι την 31η Δεκεμβρίου του έτους 2100.

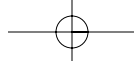
Η διάρκεια της εταιρείας δύναται να παραταθεί με απόφαση της Γενικής Συνέλευσης των Μετόχων.

Με την αναδιάρθρωση της ΔΕΠ Α.Ε (άρθρο 8

του Ν.2593/98 "Αναδιάρθρωση της Δημόσιας Επιχείρησης Πετρελαίου (ΔΕΠ) Α.Ε." και την μετονομασία της σε «ΕΛΛΗΝΙΚΑ ΠΕΤΡΕΛΑΙΑ (ΕΛ.ΠΕ) Α.Ε» το Μάιο του 1998, μεταβιβάστηκε στο ΕΛΛΗΝΙΚΟ ΔΗΜΟΣΙΟ το 85% των μετοχών της ΔΕΠΑ, ενώ η ΕΛΛΗΝΙΚΑ ΠΕΤΡΕΛΑΙΑ Α.Ε διατήρησαν το 15% των μετοχών της ΔΕΠΑ Α.Ε.

Τον Ιούλιο του 1999 η ΕΛ.ΠΕ. Α.Ε. άσκησαν το δικαίωμα τους για επαναγορά μετοχών της ΔΕΠΑ μέχρι ποσοστού 35%.

Η διαδικασία μεταβίβασης του 35% των μετοχών της ΔΕΠΑ Α.Ε. στην ΕΛ.ΠΕ. Α.Ε. έναντι τιμήματος 35 δις. δρχ. ολοκληρώθηκε το Φεβρουάριο του 2000, διαμορφώνοντας την μετοχική σύνθεση της ΔΕΠΑ Α.Ε. σε 65% του ΕΛΛΗΝΙΚΟΥ ΔΗΜΟΣΙΟΥ και σε 35% της ΕΛΛΗΝΙΚΑ ΠΕΤΡΕΛΑΙΑ Α.Ε.



Μετά την αύξηση του ποσοστού συμμετοχής της ΕΛΛΗΝΙΚΑ ΠΕΤΡΕΛΑΙΑ Α.Ε σε 35%, η ΔΕΠΑ ενοποιείται στις οικονομικές καταστάσεις του Ομίλου ΕΛ.ΠΕ Α.Ε. με τη μέθοδο της καθαρής θέσης.

Η συμμετοχή της εταιρείας ΕΛΛΗΝΙΚΑ ΠΕΤΡΕΛΑΙΑ Α.Ε. στις 31.12.2007 ανέρχεται σε 35%.

Σκοπός της ΔΕΠΑ σύμφωνα με τον εν ισχύ καταστατικό της είναι:

- Η απόκτηση, αποθήκευση, μεταφορά, διανομή και εμπορία φυσικών αερίων υδρογονανθράκων (φυσικού αερίου) που θα προέρχονται από εγχώρια κοιτάσματα ή θα εισάγονται από το εξωτερικό.
- Η κατεργασία βιομάζας στερεών ή υγρών καυσίμων ή άηλων υλών για την παραγωγή αερίων υδρογονανθράκων.
- Η εκμετάλλευση, η συμμετοχή στην εκμετάλλευση κοιτασμάτων αερίων υδρογονανθράκων τόσο στην Ελλάδα όσο και στο εξωτερικό.
- Η ανάληψη επιχειρηματικών δραστηριοτήτων που σχετίζονται με την κατεργασία ή τη καύση φυσικού αερίου για την παραγωγή ετέρων προϊόντων ή άηλης μορφής ενέργειας και την αποθήκευση, μεταφορά, διανομή και εμπορία αυτών.
- Η κατασκευή, λειτουργία και εκμετάλλευση αγωγών και δικτύων μεταφοράς και διανομής φυσικού αερίου καθώς και των εγκαταστάσεων που είναι αναγκαίες για την επιδίωξη των σκοπών της.
- Η μεταφορά, επεξεργασία, αποθήκευση και διάθεση δεδομένων, η κατάρτιση, επεξεργασία και διάθεση προγραμμάτων ηλεκτρονικών υπολογιστών και γενικώς η δραστηριό-

τητα που συνδέεται με τη μεταφορά, επεξεργασία και διάθεση πληροφοριών.

- Η παραγωγή ηλεκτρικής ενέργειας.
- Η παροχή συμβουλών και η διαχείριση έργων επί θεμάτων που εμπίπτουν στους σκοπούς του καταστατικού.

Το Διοικητικό Συμβούλιο που διοικεί την Εταιρεία εξελέγη από την 61η Ετήσια Τακτική Γενική Συνέλευση των Μετόχων στις 30.05.2006, με πενταετή θητεία, όπως αναφέρεται στο καταστατικό της Εταιρείας άρθρο 11 παρ.1.

Η σημερινή σύνθεση του Διοικητικού Συμβουλίου της ΔΕΠΑ, έχει ως εξής:

Πρόεδρος Δ.Σ. & Διευθύνων Σύμβουλος:

Ασημάκης Παπαγεωργίου

Αντιπρόεδρος Δ.Σ.: Μιχαήλ Καραμίχας

Μέλη Δ.Σ.:

Βάρδας Θεόδωρος, Εκπρόσωπος ΕΛ.ΠΕ

Μορολόγου Αναστασία, Εκπρόσωπος Εργαζομένων

Οικονόμου Γεώργιος

Σγουράκης Αυγουστής Εκπρόσωπος Εργαζομένων

Γρίβας Δημήτριος

Μουσουρούλης Κων/νος

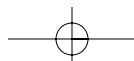
Τάρης Πασχάλης Εκπρόσωπος ΕΛ.ΠΕ

Τζωάννος Ιωάννης

Χατζηνώγος Νικόλαος

Οικονομικά στοιχεία

Ο παρακάτω πίνακας απεικονίζει τα βασικά ενοποιημένα μεγέθη του ομίλου ΔΕΠΑ για το 2006-2007 σύμφωνα με τα Διεθνή Πρότυπα Χρηματοοικονομικής Πληροφόρησης σε χιλ. Ευρώ.



Βασικά Μεγέθη (χιλ. ευρώ)	2007	2006
Πάγιο Ενεργητικό	1.770.153	1.640.039
Κυκλοφορούν Ενεργητικό	425.642	385.827
Σύνολο Ενεργητικού	2.195.795	2.025.866
Μετοχικό Κεφάλαιο	991.238	991.238
Συνολικά Ίδια Κεφάλαια	1.113.936	1.041.105
Βραχυπρόθεσμες Υποχρεώσεις	315.732	198.543
Μακροπρόθεσμες Υποχρ./Προβλέψεις	766.127	786.218
Σύνολο Παθητικού	2.195.795	2.025.866
Κύκλος Εργασιών	1.072.318	919.101
Μικτό Κέρδος	153.697	105.790
Κέρδη / (ζημιές) προ Φόρων	103.632	61.562

Αναδιοργάνωση της ΔΕΠΑ Α.Ε

Σύμφωνα με τις διατάξεις του Ν.3428/2005/ΦΕΚ313 / 27.12.2005, περί απελευθέρωσης της αγοράς του Φυσικού Αερίου, ιδρύθηκε νέα εταιρεία, 100% θυγατρική της ΔΕΠΑ Α.Ε. με την επωνυμία « Διαχειριστής Εθνικού Συστήματος Φυσικού Αερίου Α.Ε.» (Δ.Ε.Σ.Φ.Α Α.Ε.), σκοπός της οποίας είναι η λειτουργία συντήρηση, διαχείριση, εκμετάλλευση και ανάπτυξη του Εθνικού Συστήματος Φυσικού Αερίου (ΕΣΦΑ) όπως αυτό ορίζεται στο άρθρο 6 του Ν. 3428/2005 και των διασυνδέσεων του, προκειμένου το ΕΣΦΑ να είναι οικονομικά αποδοτικό, τεχνικά άρτιο και ολοκληρωμένο και να εξυπηρετεί τις ανάγκες των χρηστών, όπως ορίζονται στο άρθρο 2 παρ.31 του Ν. 3428/2005 σε φυσικό αέριο κατά τρόπο ασφαλή επαρκή αξιόπιστο και οικονομικά αποδοτικό.

Με το Προεδρικό Διάταγμα 33 που δημοσιεύτηκε στο ΦΕΚ Α 31/20.02.2007 εγκρίθηκε το καταστατικό της Ανώνυμης Εταιρείας με την επωνυμία «Διαχειριστής Εθνικού Συστήματος Φυσικού Αερίου Α.Ε» (Δ.Ε.Σ.Φ.Α Α.Ε), όπως αναφέρεται στο Ν.3428/2005 άρθρο 7 παρ.1. και με το Προεδρικό Διάταγμα 34 που δημοσιεύτηκε στο ΦΕΚ Α 31/20.02.2007 εγκρίθηκαν τα κριτήρια και η διαδικασία για τη μεταφορά και την ένταξη του προσωπικού της Ανώνυμης Εταιρείας με την επωνυμία « ΔΕΠΑ Α.Ε» στην Ανώνυμη Εται-

ρεία με την επωνυμία «Δ.Ε.Σ.Φ.Α Α.Ε», (Ν.3428/2005 άρθρο 7 παρ.12).

Με την υπ' αριθμ. Δ13/Β/Φ 9.5.13/6597, κοινή Υπουργική Απόφαση των Υπουργών Οικονομίας και Οικονομικών και Ανάπτυξης, η οποία δημοσιεύτηκε στο υπ' αριθμ.131/28.3.2007 ΦΕΚ, ορίστηκε ο Πρόεδρος του Διοικητικού Συμβουλίου, ο Διευθύνων Σύμβουλος και τα μέλη του Διοικητικού Συμβουλίου, όπως προβλέπεται στο Ν.3428/2005 άρθρο 7 παρ.5., και στις 30 Μαρτίου του 2007 με την υπ' αριθ.6667/07 απόφαση της Νομαρχίας καταχωρήθηκε στο Μητρώο Ανωνύμων Εταιρειών με βάση και τις διατάξεις του Κ.Ν 2190/20 η απόφαση της σύστασης του Δ.Ε.Σ.Φ.Α και στις 04.04.2007 η εταιρεία απέκτησε Α.Φ.Μ.

Επίσης η ΔΕΠΑ σήμερα, μέσω της θυγατρικής κατά 100% Εταιρείας Διανομής Αερίου (Ε.Δ.Α) Α.Ε.), συμμετέχει με ποσοστό 51% στις Εταιρείες Παροχής Αερίου (Ε.Π.Α) Α.Ε., οι οποίες είναι οι τοπικές εταιρείες που αναλαμβάνουν εντός συγκεκριμένης γεωγραφικής περιοχής την επέκταση των αστικών δικτύων αλλά και τη διανομή του αερίου στους οικιακούς, εμπορικούς και βιομηχανικούς καταναλωτές. Το υπόλοιπο 49% του μετοχικού κεφαλαίου των Ε.Π.Α ανήκει σε στρατηγικούς επενδυτές που έχουν αναλάβει και τη διοίκηση των εταιρειών .



Στο πλαίσιο αυτό έχουν συσταθεί και λειτουργούν από το 2000 οι Ε.Π.Α, της Θεσσαλονίκης και της Θεσσαλίας με στρατηγικό εταίρο κατά 49% την Ιταλική ENI HELLAS spa.

Η ΕΠΑ Αττικής, ιδρύθηκε το 2001, και λειτουργεί με στρατηγικό εταίρο κατά 49% την ΑΤΤΙΚΙ DENMARK.

Η ΔΕΠΑ επίσης βρίσκεται στην τελική φάση της διαδικασίας για την προκήρυξη διαγωνισμού στο πλαίσιο του οποίου θα επιλεγούν επενδυτές για την ίδρυση τριών Εταιρειών Παροχής Αερίου, (ΕΠΑ), οι οποίες θα δραστηριοποιηθούν σε Στερεά Ελλάδα, Ανατολική και Κεντρική Μακεδονία και Θράκη.

Λόγω της μεταστέγασης της ΔΕΠΑ Α.Ε. στα τέλη του 2007, σε συνέχεια του νομικού διαχωρισμού των δραστηριοτήτων της κατά τα ανωτέρω, ως έδρα της εταιρείας ορίσθηκε ο Δήμος Ηρακλείου Αττικής σύμφωνα με την Έκτακτη Γενική Συνέλευση της 12ης Νοεμβρίου 2007 και τα κεντρικά της γραφεία βρίσκονται στη οδό Μαρίνου Αντύπα 92 του Δήμου Ηρακλείου Αττικής.

10.3 θυγατρικές εταιρείες της εταιρείας ΕΚΟ Α.Β.Ε.Ε.

10.3.1 ΕΚΟΤΑ ΚΩ Α.Ε. – Εγκαταστάσεις Καυσίμων Οργανισμού Τοπικής Αυτοδιοίκησης ΚΩ Α.Ε.

Η εταιρεία ΕΚΟΤΑ Εγκαταστάσεις Καυσίμων Οργανισμού Τοπικής Αυτοδιοίκησης ΚΩ Α.Ε. ιδρύθηκε το 1988 (ΦΕΚ 3064/29.9.98), με έδρα την Κω και σκοπό την ανέγερση, λειτουργία και

εκμετάλλευση εγκαταστάσεων αποθήκευσης υγρών καυσίμων. Απώτερος σκοπός της εταιρείας είναι ο απρόσκοπτος εφοδιασμός με καύσιμα των καταναλωτών της νήσου Κω και των γειτονικών νησιών. Το μετοχικό κεφάλαιο της εταιρείας ανέρχεται σε € 166 χιλ. διαιρούμενο σε 3.900 ονομαστικές μετοχές, ονομαστικής αξίας € 42,56 εκάστη.

Οι κύριοι μέτοχοι της εταιρείας είναι η ΕΚΟ Α.Β.Ε.Ε. (θυγατρική της ΕΛΛΗΝΙΚΑ ΠΕΤΡΕΛΙΑ Α.Ε.) με ποσοστό 49%, ο Δήμος Κω με ποσοστό 8,6%, ο Δήμος Δικαίου με ποσοστό 17,0% και ο Δήμος Ηρακλείδων με ποσοστό 25,4%.

Η σημερινή σύνθεση του Δ.Σ. της εταιρείας έχει ως εξής:

Πρόεδρος & Διευθύνων Σύμβουλος: Γεώργιος Κυρίτσης (από 26.04.2007)

Μιητιάδης Φάκος (έως 26.04.2007)

Αντιπρόεδρος: Νικόλαος Ντούβας (από 26/4/2007)

Σταύρος Παπαδόπουλος (έως 09.02.2007)

Μέλη:

Γεώργιος Βουδούρης

Ελένη Σφακάκη

Στυλιανός Κοκοτίνης

Μιχαήλ Πόγιας (από 26.04.2007)

Ιάκωβος Χατζηδουίδ (από 26.04.2007)

Στέργιος Μπίληης (από 26.04.2007)

Οδυσσέας Κουτρούλης (από 26.04.2007)

Γεώργιος Σχουλής (έως 26.04.2007)

Γεώργιος Ψύρης (έως 26.04.2007)

Απόστολος Χατζηδουίδ (έως 26.04.2007)

Ευθύμιος Θεοδώρου (έως 26.04.2007)

Στον ακόλουθο πίνακα παρουσιάζονται συνοπτικά τα οικονομικά μεγέθη της εταιρείας:

Βασικά Μεγέθη (χιλ. ευρώ)	2007	2006
α) Στοιχεία Αποτελεσμάτων		
Κύκλος Εργασιών	76	76
Μικτό Περιθώριο	56	54
Κέρδη προ φόρων, χρηματοδοτικών & επενδυτικών αποτελεσμάτων και αποσβέσεων (EBITDA)	73	74
Λειτουργικό Αποτέλεσμα (EBIT)	53	52
Κέρδη προ Φόρων	61	57
Μείον φόροι	24	25
Κέρδη μετά από φόρους	38	32
β) Στοιχεία Ισολογισμού		
Πάγιο Ενεργητικό	306	166
Αποθέματα	0	0
Απαιτήσεις	12	40
Διαθέσιμα	193	181
Σύνολο Ενεργητικού	512	387
Καθαρή θέση	338	312
Μακροπρόθεσμες Υποχρεώσεις		0
Βραχυπρόθεσμες Υποχρεώσεις	174	75
Σύνολο Παθητικού	512	387

Οι πλήρεις Οικονομικές Καταστάσεις της Εταιρείας καθώς επίσης και η έκθεση του Διοικητικού Συμβουλίου προς τη Γενική Συνέλευση των μετόχων δημοσιεύονται στο διαδίκτυο στην ηλεκτρονική διεύθυνση www.eko.gr

10.3.2 SAFCO A.E. ΑΝΕΦΟΔΙΑΣΜΟΥ ΚΑΙ ΠΑΡΟΧΗ ΥΠΗΡΕΣΙΩΝ ΑΕΡΟΔΡΟΜΙΟΥ ΑΘΗΝΩΝ

Η εταιρεία ιδρύθηκε το 2000 με ίση συμμετοχή (25%) των εταιρειών εμπορίας πετρελαιοειδών ΕΚΟ – ΕΛΔΑ, SHELL HELLAS, BP GREECE και ΜΟΜΠΙΛ ΟΙΛ ΕΛΛΑΣ. Σκοπός της εταιρείας είναι κύρια η εκμετάλλευση του συστήματος ανεφοδιασμού αεροσκαφών με καύσιμα (hydrant system) στο νέο αεροδρόμιο Ελευθέριος Βενιζέλος.

Με την από 19.11.2007 απόφαση της Έκτακτης Γενικής Συνέλευσης των Μετόχων της Εταιρείας, το μετοχικό κεφάλαιο της εταιρείας το οποίο στις 31-12-2006 ανερχόταν στα € 1.764 χιλ, μειώθηκε κατά ποσό Ευρώ οκτακόσιες τέσσερις χιλιάδες (€ 804.000) με επιστροφή μετρητών στους Μετόχους και με μείωση της ονομαστικής αξίας εκάστης μετοχής από

Ευρώ δύο και ενενήντα τέσσερα λεπτά (€ 2,94) σε Ευρώ ένα και εξήντα λεπτά (€ 1,60) η κάθε μία.

Κατά τον τρόπο αυτό το Μετοχικό Κεφάλαιο της εταιρείας με 31.12.2007 ανέρχεται σε Ευρώ εννιακόσιες εξήντα χιλιάδες (€ 960.000) και είναι διαιρεμένο σε εξακόσιες χιλιάδες (600.000) ονομαστικές μετοχές, ονομαστικής αξίας Ευρώ ένα και εξήντα λεπτά (€ 1,60) η κάθε μία.

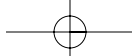
Η σημερινή σύνθεση του Δ.Σ. της εταιρείας έχει ως εξής :

Πρόεδρος: Παναγιώτης Μάτσας

Αντιπρόεδρος: Μιχαήλ Ατταριάν

Διευθύνων Σύμβουλος: Γεώργιος Φώτιος Ζερβός

Μέλος: Μπιτούνης Ιωάννης



Συνοπτικά Οικονομικά Μεγέθη (χιλ. ευρώ)	2007	2006
Ίδια Κεφάλαια	1.046	1.823
Κύκλος Εργασιών	3.428	3.189
Κέρδη /(Ζημίες) προ φόρων	748	575
Κέρδη /(Ζημίες) μετά από φόρους	533	405

10.3.3 ΕΚΟ ΦΥΣΙΚΟ ΑΕΡΙΟ Α.Ε.

Η εταιρεία συγχωνεύτηκε δια απορροφήσεως από την ΕΚΟ Α.Β.Ε.Ε. στις 08.10.2007.

10.3.4 ΕΚΟ – ΚΑΛΥΨΩ ΜΟΝΟΠΡΟΣΩΠΗ ΕΠΕ

Στις 31 Μαΐου 2005 συστήθηκε η εταιρεία ΕΚΟ – ΚΑΛΥΨΩ ΜΟΝΟΠΡΟΣΩΠΗ ΕΠΕ, με μοναδικό εταίρο την ΕΚΟ ΑΒΕΕ, το κεφάλαιο της εταιρείας ορίστηκε στο ποσό των Ευρώ τετρακοσίων ενενήντα οκτώ χιλιάδων (€ 498.000), διαιρούμενο σε δέκα έξι χιλιάδες εξακόσια (16.600) εταιρικά μερίδια, ονομαστικής αξίας Ευρώ τριάντα (€ 30) το καθένα. Τον Απρίλιο του 2007, κατόπιν της από 09.03.2007 αποφάσεως της Έκτακτης Συνέλευσης των εταίρων της εταιρείας το κεφάλαιο της εταιρείας αυξήθηκε κατά 600 χιλ. € με αντίστοιχη αύξηση του αριθμού των εταιρικών μεριδίων κατά είκοσι χιλιάδες (20.000).

Το κεφάλαιο της εταιρείας στις 31.12.2007 είναι 1.098 χιλ. €.

Ο σκοπός της εταιρείας είναι:

- Η ίδρυση και λειτουργία, σε ολόκληρη την Ελληνική Επικράτεια, πρατηρίων υγρών καυσίμων και υγραερίων.
- Η εμπορία υγρών καυσίμων, ορυκτελαίων και υγραερίων, ειδών αυτοκινήτου, τυποποιημένων τροφίμων, ποτών, αναψυκτικών, ειδών καπνού, εφημερίδων, περιοδικών, ψιλλιών και συναφών και λοιπών ειδών.

γ) Η ίδρυση και λειτουργία, στα συγκροτήματα των πρατηρίων υγρών καυσίμων και υγραερίων, σε ολόκληρη την Ελληνική Επικράτεια, καταστημάτων γρήγορης εστίασης, εστιατορίων, καφέ, πρακτορείων ΟΠΑΠ, λαχείων, στοιχημάτων κ.λπ. και καταστημάτων παροχής υπηρεσιών πλυντηρίου, λιπαντηρίου, επισκευής αυτοκινήτων, ελαστικών και παροχής συναφών και λοιπών υπηρεσιών.

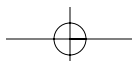
δ) Η άσκηση δραστηριότητας εμπορικού αντιπροσώπου, πράκτορα ή γενικού παραγγελιοδόχου οποιωνδήποτε οίκων του εξωτερικού ή του εσωτερικού για οποιαδήποτε συναφή προϊόντα, αγαθά και υπηρεσίες.

Στο πλαίσιο του σκοπού της στις 31.12.2007 η εταιρεία λειτουργούσε πανελλαδικά 27 COCO πρατήρια συγκεκριμένα:

- 18 στην Αττική εκ των οποίων τα 2 είναι ΣΕΑ
- 3 στη Θεσσαλονίκη
- 1 στη Τρίπολη
- 1 στη Χαλκιδική
- 1 στην Πάτρα
- 1 στη Ναύπακτο
- 1 στο Ηράκλειο Κρήτης και
- 1 στη Ξάνθη

Διαχειριστές της «ΕΚΟ – ΚΑΛΥΨΩ ΜΟΝΟΠΡΟΣΩΠΗ Ε.Π.Ε.»

- Γεώργιος Τσιτόπουλος
- Βασίλειος Μακρής
- Κυριάκος Δούφας
- Ευάγγελος Στρατάκης (από 26.11.2007)



Βασικά Μεγέθη (χιλ. ευρώ)	2007	2006
α) Στοιχεία Αποτελεσμάτων		
Κύκλος Εργασιών	30.249	12.952
Μικτό Περιθώριο	3.094	1.688
Κέρδη προ φόρων, χρηματοδοτικών & επενδυτικών αποτελεσμάτων και αποσβέσεων (EBITDA)	-331	69
Λειτουργικό Αποτέλεσμα (EBIT)	-420	52
Κέρδη / (ζημιές) προ Φόρων	-408	59
β) Στοιχεία Ισολογισμού		
Πάγιο Ενεργητικό	603	600
Αποθέματα	1.380	457
Απαιτήσεις	980	467
Διαθέσιμα	2.284	699
Σύνολο Ενεργητικού	5.247	2.223
Καθαρή θέση	807	536
Μακροπρόθεσμες Υποχρεώσεις	292	25
Βραχυπρόθεσμες Υποχρεώσεις	4.147	1.662
Σύνολο Παθητικού	5.247	2.223

10.4 θυγατρικές εταιρείες της εταιρείας HELLENIC PETROLEUM INT.

10.4.1 HELLENIC PETROLEUM CYPRUS LTD

Η ΕΛΛΗΝΙΚΑ ΠΕΤΡΕΛΑΙΑ ΚΥΠΡΟΥ ΛΙΜΙΤΕΔ έχει συμπληρώσει πέντε χρόνια εργασιών στην Κύπρο μετά την εξαγορά των μετοχών της BP CYPRUS LIMITED από την HELLENIC PETROLEUM INTERNATIONAL A.G. την 31 Δεκεμβρίου 2002.

Η εταιρεία ΕΛΛΗΝΙΚΑ ΠΕΤΡΕΛΑΙΑ ΚΥΠΡΟΥ ΛΙΜΙΤΕΔ με εγγεγραμμένο γραφείο στην Αγγλία, δραστηριοποιείται στην εμπορία προϊόντων πετρελαίου στην Κύπρο στους εξής τομείς:

- Λιανικό εμπόριο μέσω 72 ιδιόκτητων πρατηρίων, από τα οποία 65 σε μισθωμένα και 7 σε ιδιόκτητη γη, ενός συνεργαζόμενου και 25 αγροτικών πρατηρίων διανομής ντίζελ.
- Χονδρικό εμπόριο μέσω αντιπροσώπων / μεταπωλητών.
- Απ ευθείας παραδόσεις σε βιομηχανικούς, γεωργικούς και εμπορικούς πελάτες.
- Λιανικό εμπόριο λιπαντικών μέσω πρατηρίων,

αντιπροσώπων / μεταπωλητών και απ' ευθείας σε πελάτες.

- Χονδρικές πωλήσεις καυσίμων ναυτιλίας.

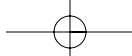
Για διεκπεραίωση των πιο πάνω δραστηριοτήτων η εταιρεία διαθέτει ιδιόκτητες εγκαταστάσεις αποθήκευσης και διακίνησης καυσίμων χωρητικότητας 25.000 m³. Διαθέτει επίσης εγκαταστάσεις αποθήκευσης, εμφιάλωσης και διακίνησης υγραερίου με μακροχρόνια μίσθωση.

Για μεταφορά καυσίμων και υγραερίου χύμα η εταιρεία διαθέτει μικρό στόλο από έξι οχήματα. Το μεγάλο μέρος των μεταφορών διεκπεραιώνεται από εργολάβους.

Η εταιρεία κατέχει επίσης το 65% του μετοχικού κεφαλαίου της Superlube Limited, η οποία ασχολείται με την παραγωγή λιπαντικών.

Το προσωπικό της εταιρείας κατά την 31 Δεκεμβρίου του 2007 ήταν 56 άτομα.

Το μερίδιο αγοράς για το 2006 και 2007 στους κυριότερους τομείς έχει ως ακολούθως.



Προϊόν – Τομέας Αγοράς	2007 (%)	2006 (%)
Βενζίνη – Πρατήρια	35.2	35,5
Πετρέλαιο – Πρατήρια	30.2	30,2
Πετρέλαιο – Εμπορικό & Βιομηχανικό	42.6	42,1
Πετρέλαιο – Ναυτιλίας	25.0	3.5
Μαζούτ FO	51.3	42.8
Υγραέριο	29.0	29.4

Η σύνθεση του Δ.Σ. της εταιρείας έχει ως εξής:

Πρόεδρος: Μιχαήλ Μυριάνθης

Διευθύνων Σύμβουλος: Άκης Πηγασιού

Μέλη:

Νικόλαος Γεωργουδάς

Ιωάννης Γρηγορίου

Γεώργιος Γρηγοράς

Garry Pegg

Jonathan Ivinson

Τα βασικά οικονομικά μεγέθη της εταιρείας την 31.12.2007 και 31.12.2006 ήταν:

Βασικά Μεγέθη (χιλ. ευρώ)	2007	2006
α) Στοιχεία Αποτελεσμάτων		
Κύκλος Εργασιών	256.784	231.737
Μικτό Περιθώριο	35.717	34.096
Λειτουργικό Αποτέλεσμα	18.127	17.252
EBITDA	20.537	19.803
Κέρδη προ Φόρων	17.374	17.369
β) Στοιχεία Ισολογισμού		
Πάγιο Ενεργητικό	49.385	45.530
Αποθέματα	12.357	7.036
Απαιτήσεις	32.159	25.387
Διαθέσιμα	14.677	26.531
Σύνολο Ενεργητικού	108.578	104.484
Καθαρή Θέση	41.155	74.924
Μακροπρόθεσμες Υποχρεώσεις	969	1.066
Βραχυπρόθεσμες Υποχρεώσεις	66.454	28.494
Σύνολο Παθητικού	108.578	104.484

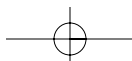
Οι πλήρεις Οικονομικές Καταστάσεις της Εταιρείας δημοσιεύονται στο διαδίκτυο στην ηλεκτρονική διεύθυνση www.hellenic-petroleum.gr

10.4.2 JUGOPETROL AD KOTOR

- Τον Οκτώβριο του 2002 πραγματοποιήθηκε η εξαγορά (μέσω της HELLENIC PETROLEUM INTERNATIONAL AG) του 54,35% των μετοχών της εταιρείας η οποία έχει έδρα την πόλη Kotor στο Μαυροβούνιο.
- Σκοπός της εταιρείας μεταξύ άλλων είναι η λιανική εμπορία, διανομή και αποθήκευση

πετρελαίου και προϊόντων πετρελαίου, καθώς και η έρευνα και εκμετάλλευση υδρογονανθράκων σε δύο υποθαλάσσιες παραχωρήσεις στην Αδριατική.

- Η JUGOPETROL AD Kotor διαθέτει δίκτυο 36 Πρατηρίων στο Μαυροβούνιο και 3 Πρατηρίων στη Βοσνία, εγκαταστάσεις τροφοδοσίας σε 3 λιμάνια και 2 αεροδρόμια, 3 αποθήκες προϊόντων και υλικών, ιδιόκτητο στό-



λο βυτιοφόρων και φορτηγών οχημάτων και 3 εγκαταστάσεις αποθήκευσης και διακίνησης καυσίμων, συνολικής χωρητικότητας 185.000 κυβικών μέτρων.

Η σημερινή σύνθεση του Δ.Σ. της εταιρείας έχει ως εξής:

Πρόεδρος: Γεράσιμος Στανίτσας
Διευθύνων Σύμβουλος:

Κωνσταντίνος Αθανασόπουλος
Μέλη:

Γεώργιος Στυλογιάννης
Vesna Rajkovic
Milan Vukcevic
Dragan Radusinovic
Vuk Kovasevic

Ο παρακάτω πίνακας απεικονίζει τα βασικά μεγέθη της εταιρείας για το 2006-2007:

Βασικά Μεγέθη (χιλ. ευρώ)	2007	2006
α) Στοιχεία Αποτελεσμάτων		
Κύκλος Εργασιών	168.782	150.841
Μικτό Περιθώριο	25.617	22.021
Λειτουργικό Αποτέλεσμα	6.064	3.400
EBITDA	10.657	9.063
Κέρδη / (Ζημίες) προ Φόρων	8.580	4.992
β) Στοιχεία Ισολογισμού		
Πάγιο Ενεργητικό	44.460	45.589
Αποθέματα	18.494	13.419
Απαιτήσεις	15.119	14.977
Διαθέσιμα	34.786	17.995
Σύνολο Ενεργητικού	112.859	91.980
Καθαρή θέση	79.857	72.201
Μακροπρόθεσμες Υποχρεώσεις	6.322	3.838
Βραχυπρόθεσμες Υποχρεώσεις	26.680	15.941
Σύνολο Παθητικού	112.859	91.980

Οι πλήρεις Οικονομικές Καταστάσεις της Εταιρείας δημοσιεύονται στο διαδίκτυο στην ηλεκτρονική διεύθυνση www.hellenic-petroleum.gr

10.4.3 HELPE SERVICES Ltd

Στην χρήση 2007 ολοκληρώθηκε η εκκαθάριση της εταιρείας ELPE Services Ltd.

Μέλη:
Ανδρέας Σιάμισις
Άκης Πηγασιός
Νικόλαος Γεωργούδας
Χρήστος Βούσουρας

10.4.4 HELLENIC PETROLEUM GEORGIA (HOLDINGS) Ltd

Η εταιρεία ιδρύθηκε το 2007 με έδρα τη Λευκωσία στην Κύπρο, μετοχικό κεφάλαιο € 3.450 χιλ. και εξαγόρασε το 99% των εταιρικών μεριδίων της EKO Georgia Ltd από την EKO ABEE.

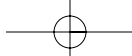
Η σημερινή σύνθεση του Δ.Σ. της εταιρείας έχει ως εξής:

Πρόεδρος: Μιχαήλ Μυριάνθης

Οι πλήρεις Οικονομικές Καταστάσεις της Εταιρείας δημοσιεύονται στο διαδίκτυο στην ηλεκτρονική διεύθυνση www.hellenic-petroleum.gr

10.4.5 HELLENIC PETROLEUM BULGARIA (HOLDINGS) Ltd

Η εταιρεία ιδρύθηκε το 2007 με έδρα τη Λευκωσία στην Κύπρο, μετοχικό κεφάλαιο € 26.600 χιλ. και εξαγόρασε το σύνολο των μετοχών της EKO BULGARIA EAD από την EKO ABEE.



Η σημερινή σύνθεση του Δ.Σ. της εταιρείας έχει ως εξής:

Πρόεδρος: Μιχαήλ Μυριάνθης
 Μέλη:
 Ανδρέας Σιάμισις
 Άκης Πηγασίου
 Νικόλαος Γεωργούδας
 Γεώργιος Ηλιόπουλος

Οι πλήρεις Οικονομικές Καταστάσεις της Εταιρείας δημοσιεύονται στο διαδίκτυο στην ηλεκτρονική διεύθυνση www.hellenic-petroleum.gr

10.4.6 HELLENIC PETROLEUM SERBIA (HOLDINGS) Ltd

Η εταιρεία ιδρύθηκε το 2007 με έδρα τη Λευκωσία στην Κύπρο, μετοχικό κεφάλαιο € 30.150 χιλ. και εξαγόρασε το σύνολο των μετοχών της ΕΚΟ-ΥU AD BEOGRAD από την ΕΚΟ ΑΒΕΕ.

Η σημερινή σύνθεση του Δ.Σ. της εταιρείας έχει ως εξής:

Πρόεδρος: Μιχαήλ Μυριάνθης
 Μέλη:
 Ανδρέας Σιάμισις

Άκης Πηγασίου
 Νικόλαος Γεωργούδας
 Γεώργιος Ηλιόπουλος

Οι πλήρεις Οικονομικές Καταστάσεις της Εταιρείας δημοσιεύονται στο διαδίκτυο στην ηλεκτρονική διεύθυνση www.hellenic-petroleum.gr

10.4.7 ΕΛΠΕ ΔΙΕΘΝΗΣ ΣΥΜΒΟΥΛΕΥΤΙΚΗ ΑΕ

Η εταιρεία ιδρύθηκε το 2005 με έδρα τη Αθήνα, μετοχικό κεφάλαιο € 60 χιλ. και σκοπό την παροχή συμβουλευτικών υπηρεσιών κυρίως προς τις θυγατρικές υπηρεσίες του Ομίλου ΕΛΛΗΝΙΚΑ ΠΕΤΡΕΛΑΙΑ Α.Ε.

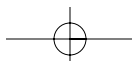
Η σημερινή σύνθεση του Δ.Σ. της εταιρείας έχει ως εξής:

Πρόεδρος: Ανδρέας Σιάμισις
 Αντιπρόεδρος: Ιωάννης Γκαφάνης
 Διευθύνουσα Σύμβουλος: Σταματία Ψυλλήκα
 Μέλη:
 Αθανάσιος Σοιωμός
 Ηλίας Τσοπελάκος

Ο παρακάτω πίνακας απεικονίζει τα βασικά μεγέθη της εταιρείας για το 2006 - 2007:

Βασικά Μεγέθη (χιλ. ευρώ)	2007	2006
α) Στοιχεία Αποτελεσμάτων		
Κύκλος Εργασιών	400	350
Μικτό Περιθώριο	28	46
Λειτουργικό Αποτέλεσμα	5	31
EBITDA	5	31
Κέρδη / (Ζημίες) προ Φόρων	5	31
β) Στοιχεία Ισολογισμού		
Πάγιο Ενεργητικό	12	10
Αποθέματα	0	0
Απαιτήσεις	121	86
Διαθέσιμα	47	42
Σύνολο Ενεργητικού	180	138
Καθαρή θέση	83	78
Μακροπρόθεσμες Υποχρεώσεις	47	41
Βραχυπρόθεσμες Υποχρεώσεις	50	19
Σύνολο Παθητικού	180	138

Οι πλήρεις Οικονομικές Καταστάσεις της Εταιρείας δημοσιεύονται στο διαδίκτυο στην ηλεκτρονική διεύθυνση www.hellenic-petroleum.gr



10.5 θυγατρικές εταιρείες της εταιρείας GLOBAL

10.5.1 ELDA PETROLEUM ALBANIA SH.P.K.

Η Εμπορική Εταιρεία Περιορισμένης Ευθύνης ELDA PETROLEUM ALBANIA SH.P.K., μονοπρόσωπη εταιρεία, ιδρύθηκε το 1999 και έχει έδρα την πόλη Τίρανα της Αλβανίας. Η διάρκεια της εταιρείας είναι 99 χρόνια και δύναται να παραταθεί ή να μειωθεί μετά από σχετικές προτάσεις του μονοπρόσωπου εταίρου της εταιρείας.

Σκοπός της εταιρείας είναι η εμπορία και λιανική πώλησης του πετρελαίου και των πετρελαιοειδών, η διαχείριση και εκμετάλλευση πρατηρίων υγρών καυσίμων λιανικής εντός της Αλβανικής επικράτειας, η δημιουργία μικρών καταστημάτων (mini shop) στα πρατήρια υγρών καυσίμων για την εμπορία όθλων των αξεσουάρ για όλα τα είδη των μεταφορικών μέσων, η εισαγωγή και εμπορία ορυκτελαίων εντός και εκτός της Αλβανικής επικράτειας, η κατασκευή κτιρίων πρατηρίων υγρών καυσίμων καθώς και ξενοδοχειακών μονάδων.

Το μετοχικό κεφάλαιο ανέρχεται σε 617,472,990 ηεκ και διαιρείται σε 100 μερίδια. Όλα τα εταιρικά μερίδια τα κατέχει η GLOBAL PETROLEUM ALBANIA SH.A.

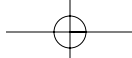
Στον ακόλουθο πίνακα παρουσιάζονται συνοπτικά τα οικονομικά μεγέθη της εταιρείας.

Βασικά Μεγέθη (χιλ. ευρώ)	2007	2006
α) Στοιχεία Αποτελεσμάτων		
Κύκλος Εργασιών	4.240	3.933
Μικτό Περιθώριο	452	404
Λειτουργικό Αποτέλεσμα	(94)	6
EBITDA	97	(112)
Κέρδη προ Φόρων	(96)	3
β) Στοιχεία Ισολογισμού		
Πάγιο Ενεργητικό	3.210	3.425
Αποθέματα	190	211
Απαιτήσεις	905	796
Διαθέσιμα	395	82
Σύνολο Ενεργητικού	4.700	4.514
Καθαρή θέση	3.938	1.909
Μακροπρόθεσμες Υποχρεώσεις	0	0
Βραχυπρόθεσμες Υποχρεώσεις	762	2.605
Σύνολο Παθητικού	4.700	4.514

Οι Διαχειριστές της εταιρείας είναι οι κάτωθι:

Βασίλειος Αντωνιάδης
Παναγιώτης Φιλοξενίδης

Οι πλήρεις Οικονομικές Καταστάσεις της Εταιρείας δημοσιεύονται στο διαδίκτυο στην ηλεκτρονική διεύθυνση www.hellenic-petroleum.gr



10.6 θυγατρικές εταιρείες της εταιρείας ΕΛΠΕΤ ΒΑΛΚΑΝΙΚΗ

Η σημερινή σύνθεση του Δ.Σ. της εταιρείας έχει ως εξής:

10.6.1 ΟΚΤΑ ΑD SKOPJE

Η εταιρεία ιδρύθηκε το 1980 με την επωνυμία ΟΚΤΑ CRUDE OIL REFINERY A.D., και έχει έδρα την πόλη Σκόπια της π.Γ.Δ.Μ.

Σκοπός της εταιρείας είναι η διύλιση αργού πετρελαίου καθώς και η εισαγωγή και εμπορία πετρελαιοειδών.

Η μετοχική σύνθεση της εταιρείας την 31.12.2007 είναι η εξής:

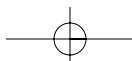
Μέτοχοι της εταιρείας είναι η ΕΛΠΕΤ – ΒΑΛΚΑΝΙΚΗ Α.Ε. (θυγατρική της ΕΛΛΗΝΙΚΑ ΠΕΤΡΕΛΑΙΑ Α.Ε.) με ποσοστό 81,51%. Το υπόλοιπο 18,49% κατέχουν οι εργαζόμενοι, το Ίδρυμα Κοινωνικών Ασφαλίσεων της π.Γ.Δ.Μ. και ο Οργανισμός Ιδιωτικοποιήσεων της π.Γ.Δ.Μ..

Πρόεδρος : Μιχαήλ Μυριάνθης
 Αντιπρόεδρος : Φαίδων Γιαγκιόζης
 Διευθύνων Σύμβουλος : Ιωάννης Ψυχογιός
 Αναπληρωτής Διευθύνων Σύμβουλος:
 Μηνάς Γκαλιτσόπουλος
 Μέλη:
 Srecko Surkon
 Αντώνιος Λεούσης
 Χρήστος Τζιόλιας
 Ιωσήφ Ελεμμένογλου
 Νικόλαος Καραχάλιος
 Γεώργιος Ζαγκλιβερινός
 Ευάγγελος Βλάχος

Στον ακόλουθο πίνακα παρουσιάζονται συνοπτικά τα οικονομικά μεγέθη της εταιρείας:

Βασικά Μεγέθη (χιλ. ευρώ)	2007	2006
α) Στοιχεία Αποτελεσμάτων		
Κύκλος Εργασιών	490.286	490.107
Μικτό Περιθώριο	22.527	22.835
Λειτουργικό Αποτέλεσμα	16.680	12.892
EBITDA	19.170	15.596
Κέρδη προ Φόρων	17.583	15.553
β) Στοιχεία Ισολογισμού		
Πάγιο Ενεργητικό	39.418	37.287
Αποθέματα	26.478	25.614
Απαιτήσεις	75.292	66.340
Διαθέσιμα	22.988	9.849
Σύνολο Ενεργητικού	164.176	139.090
Καθαρή Θέση	106.029	89.270
Μακροπρόθεσμες Υποχρεώσεις	0	0
Βραχυπρόθεσμες Υποχρεώσεις	58.147	49.820
Σύνολο Παθητικού	164.176	139.090

Οι πλήρεις Οικονομικές Καταστάσεις της Εταιρείας δημοσιεύονται στο διαδίκτυο στην ηλεκτρονική διεύθυνση www.hellenic-petroleum.gr



10.6.2 ΒΑΡΔΑΞ Α.Ε.

Η εταιρεία με την επωνυμία «ΕΛΛΗΝΙΚΗ ΕΠΙΧΕΙΡΗΣΗ ΠΕΤΡΕΛΑΙΑΓΩΓΟΥ ΘΕΣΣΑΛΟΝΙΚΗΣ – ΣΚΟΠΙΩΝ ΑΝΩΝΥΜΗ ΕΤΑΙΡΕΙΑ» (ΕΛΕΠ) και τον διακριτικό τίτλο «ΕΛΕΠ Α.Ε. συστάθηκε με την υπ' αριθμ.13671/2002 πράξη της συμβολαιογράφου Αθήνας Νικολέτας Γυφτοπούλου – Ψύχα. Η έδρα της εταιρείας είναι στο Δήμο Αμαρουσίου. Η διάρκειά της ορίστηκε στα 30 χρόνια.

Σκοπός της εταιρείας είναι:

- Η λειτουργία και εκμετάλλευση του αγωγού μεταφοράς αργού πετρελαίου από την Θεσσαλονίκη στα Σκόπια και συγκεκριμένα στις εγκαταστάσεις του διυλιστηρίου ΟΚΤΑ, στη π.Γ.Δ.Μ.
- Η άσκηση πάσης φύσεως εμπορικής και επιχειρηματικής δραστηριότητας που σχετίζεται με τη λειτουργία και εκμετάλλευση του προαναφερόμενου αγωγού.
- Η κατασκευή νέων αγωγών πετρελαιοειδών ή η επέκταση του ήδη υπάρχοντος καθώς και η μελέτη, επίβλεψη και εκτέλεση και άλλων τεχνικών έργων πάσης φύσεως.

Την 30.03.2005 η ΕΛΕΠ μετονομάσθη σε ΒΑΡΔΑΞ ΑΕ Επιχείρηση Πετρελαιοαγωγού Θεσσαλονίκης – Σκόπια. Την 21.04.2005 εγκρίθηκε από την Νο-

μαρχία Αθηνών (αρ πρωτ. Εμ 5962/05) η μετονομασία και η απόσχιση του κλάδου Αγωγού από την ΕΛΠΕΤ ΒΑΛΚΑΝΙΚΗ και η εισφορά του στην ΒΑΡΔΑΞ ΑΕ θυγατρική της ΕΛΠΕΤ ΒΑΛΚΑΝΙΚΗΣ με ημερομηνία απόσχισης την 31.07. 2004 σύμφωνα με τις διατάξεις του Ν2166/93

Την 30 Ιανουαρίου 2008 ολοκληρώθηκε η μεταβίβαση και παράδοση των μετοχών (20% του μετοχικού κεφαλαίου της ΒΑΡΔΑΞ Α.Ε.) σε Εταιρεία συμφερόντων του Δημοσίου της πΓΔΜ σύμφωνα με τους όρους της Σύμβασης εξαγοράς (SPCA) η οποία είχε συναφθεί το 1999 μεταξύ της ΕΛΠΕΤ-ΒΑΛΚΑΝΙΚΗ Α.Ε. και της Κυβέρνησης της πΓΔΜ.

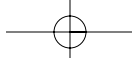
Η σημερινή σύνθεση του Δ.Σ. της εταιρείας έχει ως εξής:

Πρόεδρος: Μιχαήλ Μυριάνθης
 Αντιπρόεδρος: Αθανάσιος Καλαϊτζής
 Διευθύνων Σύμβουλος: Ιάσων Γιούνης
 Μέλη:
 Αντώνιος Λεούσης
 Boris Rikalovski

Ο παρακάτω πίνακας απεικονίζει τα βασικά μεγέθη της εταιρείας για τις χρήσεις 2006 - 2007:

Βασικά Μεγέθη (χιλ. ευρώ)	2007	2006
α) Στοιχεία Αποτελεσμάτων		
Κύκλος Εργασιών	18.243	19.814
Μικτό Περιθώριο	9.703	10.807
Λειτουργικό Αποτέλεσμα	9.444	10.726
ΕΒΙΤΔΑ	12.607	13.887
Κέρδη προ Φόρων	8.347	10.339
β) Στοιχεία Ισολογισμού		
Πάγιο Ενεργητικό	109.015	112.172
Αποθέματα	0	0
Απαιτήσεις	8.169	8.054
Διαθέσιμα	22.258	18.390
Σύνολο Ενεργητικού	139.442	138.616
Καθαρή θέση	108.959	102.267
Μακροπρόθεσμες Υποχρεώσεις	21.044	25.381
Βραχυπρόθεσμες Υποχρεώσεις	9.439	10.968
Σύνολο Παθητικού	139.442	138.616

Οι πλήρεις Οικονομικές Καταστάσεις της Εταιρείας καθώς επίσης και η έκθεση του Διοικητικού Συμβουλίου προς τη Γενική Συνέλευση των μετόχων δημοσιεύονται στο διαδίκτυο στην ηλεκτρονική διεύθυνση www.hellenic-petroleum.gr



10.7 θυγατρικές εταιρείες της HELLENIC PETROLEUM GEORGIA (HOLDINGS) Ltd

10.7.1 ΕΚΟ - GEORGIA Ltd

Η εταιρεία ΕΚΟ Α.Β.Ε.Ε. συμπράττοντας με τις εταιρείες DUKA Ltd., SAKARTVELO, GEORGIANOILPRODUCT, GEORGIANTRANSOIL, και AVG Ltd. οι οποίες έχουν συσταθεί και λειτουργούν σύμφωνα με τους νόμους της Δημοκρατίας της Γεωργίας, συνέστησαν την ΕΚΟ-GEORGIA Ltd. Η κοινοπραξία αυτή συστάθηκε στις 15.9.1995 και η διάρκειά της ορίσθηκε για τριάντα χρόνια με δικαίωμα ανανέωσής της σύμφωνα με το Καταστατικό της.

Η έδρα της εταιρείας είναι η Δημοκρατία της Γεωργίας και συγκεκριμένα Chavchavadze Ave. 74, Tbilisi, Georgia.

Ο σκοπός της εταιρείας είναι να αγοράζει, εισάγει, εξάγει, διανέμει και να πουλάει στην Γεωρ-

γία και στο εξωτερικό πετρέλαιο, αέριο και τα προϊόντα τους (καύσιμα, λιπαντικά κλπ.) και να προσφέρει τις σχετικές υπηρεσίες.

Μετά από διαδοχικές αυξήσεις το μετοχικό κεφάλαιο της εταιρείας την 31.12.2007 ανέρχεται στο ποσό των € 3.394 χιλ.. Μετά από τις εταιρικές πράξεις των τελευταίων μηνών, η μετοχική σύνθεση είναι η ακόλουθη: Η Hellenic Petroleum Georgia (Holdings) Ltd κατέχει ποσοστό 99% το οποίο εξαγόρασε από την ΕΚΟ ΑΒΕΕ και η ΕΛΛΗΝΙΚΑ ΠΕΤΡΕΛΑΙΑ Α.Ε. κατέχει ποσοστό 1%.

Η σημερινή σύνθεση του Διοικητικού Συμβουλίου, το οποίο είναι τετραμελές με διετή θητεία είναι η κάτωθι:

Πρόεδρος: Ιωάννης Κομνηνός.

Διευθύνων Σύμβουλος: Γεώργιος Εμμανουήλ.

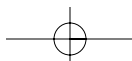
Μέλος (Γενικός Διευθυντής): Hrakli Chkartishvili

Μέλος: Lika Piranishvili

Στον ακόλουθο πίνακα παρουσιάζονται συνοπτικά τα οικονομικά μεγέθη της Εταιρείας:

Βασικά Μεγέθη (χιλ. ευρώ)	2007	2006
α) Στοιχεία Αποτελεσμάτων		
Κύκλος Εργασιών	12.187	10.438
Μικτό Περιθώριο	1.793	1.330
Λειτουργικό Αποτέλεσμα	608	194
EBITDA	837	444
Κέρδη προ Φόρων	878	321
β) Στοιχεία Ισολογισμού		
Πάγιο Ενεργητικό	3.847	3.844
Αποθέματα	1.242	1.025
Απαιτήσεις	647	554
Διαθέσιμα	301	406
Σύνολο Ενεργητικού	6.037	5.829
Καθαρή Θέση	3.022	2.467
Μακροπρόθεσμες Υποχρεώσεις	0	101
Βραχυπρόθεσμες Υποχρεώσεις	3.015	3.261
Σύνολο Παθητικού	6.037	5.829

Οι πλήρεις Οικονομικές Καταστάσεις της Εταιρείας δημοσιεύονται στο διαδίκτυο στην ηλεκτρονική διεύθυνση www.hellenic-petroleum.gr



10.8 Θυγατρικές εταιρείες της HELLENIC PETROLEUM SERBIA (HOLDINGS) Ltd

10.8.1 ΕΚΟ - YU AD BEOGRAD

Η εταιρεία συστάθηκε στη χρήση 2002 ως 100% θυγατρική της ΕΚΟ ΑΒΕΕ για την ανάπτυξη εμπορικής δραστηριότητας στον τομέα πετρελαιοειδών στη Σερβία. Στην χρήση του 2007 η Hellenic Petroleum Serbia (Holdings) Ltd εξαγόρασε από την ΕΚΟ ΑΒΕΕ το σύνολο των μετοχών της ΕΚΟ-YU AD BEOGRAD.

Η σημερινή σύνθεση του Διοικητικού Συμβουλίου, το οποίο είναι πενταμελές, είναι η κάτωθι:

Πρόεδρος: Ιωάννης Κωστόπουλος

Εκτελεστικός Διευθυντής:

Βασίλειος Παναγόπουλος

Μέλος: Ιωάννης Κομνηνός

Μέλος: Κωνσταντίνος Καραχάλιος

Μέλος: Ιωάννης Αναγνωστόπουλος

Ο ακόλουθος πίνακας απεικονίζει τα βασικά μεγέθη της εταιρείας για το 2006 - 2007:

Βασικά Μεγέθη (χιλ. ευρώ)	2007	2006
α) Στοιχεία Αποτελεσμάτων		
Κύκλος Εργασιών	79.304	47.900
Μικτό Περιθώριο	8.372	4.607
Λειτουργικό Αποτέλεσμα	120	(1.251)
EBITDA	2.040	(77)
Κέρδη / (ζημιές) προ Φόρων	(4.688)	(1.794)
β) Στοιχεία Ισολογισμού		
Πάγιο Ενεργητικό	74.330	46.524
Αποθέματα	3.762	1.800
Απαιτήσεις	5.239	2.390
Διαθέσιμα	1.371	994
Σύνολο Ενεργητικού	84.702	51.708
Καθαρή θέση	10.200	14.977
Μακροπρόθεσμες Υποχρεώσεις	32.620	8.766
Βραχυπρόθεσμες Υποχρεώσεις	41.882	27.965
Σύνολο Παθητικού	84.702	51.708

Οι πλήρεις Οικονομικές Καταστάσεις της Εταιρείας δημοσιεύονται στο διαδίκτυο στην ηλεκτρονική διεύθυνση www.hellenic-petroleum.gr

10.9 Θυγατρικές εταιρείες της HELLENIC PETROLEUM BULGARIA (HOLDINGS) Ltd

ELDA Bulgaria EAD σε ΕΚΟ Bulgaria EAD

Η σημερινή σύνθεση του Διοικητικού Συμβουλίου, το οποίο είναι πενταμελές είναι η κάτωθι:

10.9.1 ΕΚΟ BULGARIA EAD

Η εταιρεία συστάθηκε στη χρήση 2002 ως 100% θυγατρική της ΕΚΟ ΑΒΕΕ για την ανάπτυξη εμπορικής δραστηριότητας στη Βουλγαρία στον τομέα των πετρελαιοειδών. Στην χρήση του 2007 η Hellenic Petroleum Bulgaria (Holdings) Ltd εξαγόρασε το σύνολο των μετοχών της ΕΚΟ-Bulgaria από την ΕΚΟ ΑΒΕΕ. Στην ίδια χρήση μετεβλήθη η επωνυμία της Εταιρείας από ΕΚΟ -

Πρόεδρος: Ιωάννης Κωστόπουλος

Εκτελεστικός Διευθυντής:

Ιωάννης Ποθικανδριώτης

Μέλος: Ιωάννης Προδρομίδης

Μέλος: Χρήστος Τζιόλιας

Μέλος: Σπυρίδων Κιαρτζής

Ο παρακάτω πίνακας απεικονίζει τα βασικά μεγέθη της εταιρείας για τις χρήσεις 2006 - 2007:

Βασικά Μεγέθη (χιλ. ευρώ)	2007	2006
α) Στοιχεία Αποτελεσμάτων		
Κύκλος Εργασιών	88.149	36.524
Μικτό Περιθώριο	7.614	3.564
Λειτουργικό Αποτέλεσμα	(2.193)	(3.777)
EBITDA	952	(1.463)
Κέρδη / (ζημιές) προ Φόρων	(4.335)	(4.797)
β) Στοιχεία Ισολογισμού		
Πάγιο Ενεργητικό	64.019	58.442
Αποθέματα	2.526	1.639
Απαιτήσεις	2.720	1.475
Διαθέσιμα	3.049	2.671
Σύνολο Ενεργητικού	72.314	64.227
Καθαρή θέση	11.431	15.276
Μακροπρόθεσμες Υποχρεώσεις	9.452	10.034
Βραχυπρόθεσμες Υποχρεώσεις	51.431	38.917
Σύνολο Παθητικού	72.314	64.227

Οι πλήρεις Οικονομικές Καταστάσεις της Εταιρείας δημοσιεύονται στο διαδίκτυο στην ηλεκτρονική διεύθυνση www.hellenic-petroleum.gr

10.10 Κοινοπραξίες στις οποίες συμμετέχει η Εταιρεία

10.10.1 ΕΛΠΕ Α.Ε. – ΘΡΑΚΗ Α.Ε.

Η ΕΛΛΗΝΙΚΑ ΠΕΤΡΕΛΑΙΑ Α.Ε. και η ΘΡΑΚΗ Α.Ε., συμφερόντων των Ομίλων Λάτση και Κοπελούζου, συνέστησαν στις 24.2.98 Κοινοπραξία με τον τίτλο ΚΟΙΝΟΠΡΑΞΙΑ ΔΕΠ Α.Ε. – ΘΡΑΚΗ Α.Ε., στην οποία η ΕΛΛΗΝΙΚΑ ΠΕΤΡΕΛΑΙΑ Α.Ε. συμμετέχει με 25% και η ΘΡΑΚΗ Α.Ε. με 75%. Η κοινοπραξία στη συνέχεια την 17.3.06 μετονομάστηκε σε Κοινοπραξία ΕΛΠΕ Α.Ε. – ΘΡΑΚΗ Α.Ε.

Η κοινοπραξία η οποία έχει σκοπό την προώθηση του έργου του αγωγού μεταφοράς αργού πετρελίου Bourgas – Αλεξανδρούπολη, ανέλαβε την εκπόνηση των τευχών δημοπρατησης, την διενέργεια διεθνούς διαγωνισμού, την ανάθεση των μελετών σκοπιμότητας και βασικού σχεδιασμού σε μελετητικό οίκο και την παρακολούθηση της μελέτης, την παρουσίαση του έργου διεθνώς αλλιά και όλες εκείνες τις ενέργειες σε συνεργασία με Βούλγαρους και Ρώσους εμπειρογνώμονες καθώς και τις Πολιτικές ηγεσίες των Τριών Χωρών Ελλάδας, Ρωσίας και Βουλγαρίας προκειμένου να υλοποιηθεί το εν λόγω έργο.

Την 15.03.07 υπεγράφη στην Αθήνα Τριμερής Διακρατική Συμφωνία μεταξύ των τριών χωρών της Ρωσίας, Βουλγαρίας και Ελλάδας, με την οποία συμφωνήθηκε η ίδρυση της Διεθνούς Εταιρείας του αγωγού, η οποία θα είναι ο ιδιοκτήτης του έργου του αγωγού και στην οποία η Κοινοπραξία ΕΛΠΕ Α.Ε. – ΘΡΑΚΗ Α.Ε. θα συμμετέχει με ποσοστό 23,5%.

Οι λοιποί συμμετοχοί του έργου είναι:

- Pipeline Consortium "Burgas-Alexandroupolis" Limited – 51% (Ρωσία)
- Joint Stock Company «Pipeline Burgas – Alexandroupolis – BG Project Company» – 23,5% - (Βουλγαρία)
- Ελληνικό Δημόσιο – 1%

Εν συνεχεία, την 18.12.07 υπεγράφη Πρωτόκολλο μεταξύ των Μετόχων των τριών χωρών, για την επίτευξη συμφωνίας ως προς τους όρους ίδρυσης της Διεθνούς Εταιρείας του έργου, η οποία αναμένεται να πραγματοποιηθεί τους πρώτους μήνες του 2008.

10.10.2 ΕΤΑΙΡΕΙΑ ΑΓΩΓΟΥ ΚΑΥΣΙΜΟΥ ΑΕΡΟΔΡΟΜΙΟΥ ΑΘΗΝΩΝ Α.Ε. (Ε.Α.Κ.Α.Α.)

Η εταιρεία με την επωνυμία (Ε.Α.Κ.Α.Α.) – ΕΤΑΙΡΕΙΑ ΑΓΩΓΟΥ ΚΑΥΣΙΜΟΥ ΑΕΡΟΔΡΟΜΙΟΥ ΑΘΗΝΩΝ Α.Ε. ιδρύθηκε το 2000 και έχει σαν σκοπό την κατασκευή λειτουργία και διαχείριση του αγωγού Αεροπορικού Καυσίμου από τις εγκαταστάσεις των «Ελληνικών πετρελίων Α.Ε.» στον Ασπρόπυργο στο νέο Διεθνές Αεροδρόμιο της Αθήνας «Ελευθέριος Βενιζέλος» στα Σπάτα. Το έργο έχει ολοκληρωθεί η δε λειτουργία του ξεκίνησε στις αρχές Φεβρουαρίου 2004. Η διοίκηση της εταιρείας ασκείται από επταμελές Διοικητικό Συμβούλιο.

Μετοχική Σύθεση :

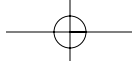
ΕΛΛΗΝΙΚΑ ΠΕΤΡΕΛΑΙΑ Α.Ε. 50%
 MOTOR OIL HELLAS 16%
 ΟΛΥΜΠΙΑΚΗ ΑΕΡΟΠΟΡΙΑ 17%
 ΔΙΕΘΝΗΣ ΑΕΡΟΛΙΜΕΝΑΣ ΑΘΗΝΩΝ «ΕΛΕΥΘΕΡΙΟΣ ΒΕΝΙΖΕΛΟΣ» 17%

Εδρα της εταιρείας: Λεωφόρος Κηφισίας 199, Μαρούσι

Βασικά περιουσιακά στοιχεία: Η εταιρεία δεν έχει ακίνητα. Περιουσιακό της στοιχείο είναι ο αγωγός μήκους 53 χιλιομέτρων με τα σχετικά συστήματα άντλησης και μέτρησης στα δύο άκρα του αξίας κατασκευής € 22.900.000.

Η σημερινή σύθεση του Δ.Σ. της εταιρείας έχει ως εξής:

Πρόεδρος: Παράσχος Ιωάννης
 Αντιπρόεδρος: Πανισίδης Χάρης
 Δ/νων Σύμβουλος: Δουδωνής Αριστείδης



Μέλη
 Ζωγόπουλος Λάμπρος
 Κοσμαδάκης Ιωάννης
 Αποστολόπουλος Βασίλειος
 Θανόπουλος Θεόδωρος

10.10.3 Λοιπές Κοινοπραξίες

Εντός Ειήλίδος

Η ΕΛΛΗΝΙΚΑ ΠΕΤΡΕΛΑΙΑ Α.Ε. ήταν ο διαχειριστής των δικαιωμάτων του Ειήηνικού Δημοσίου, που απορρέουν από συμβάσεις του με τρίτους για έρευνα και παραγωγή υδρογονανθράκων στο πηλαιοίο του Ν. 2289/95. Με βάση τον Ν. 3587 που ψηφίστηκε τον Ιούλιο 2007, επιστραφήκαν στο Ειήηνικό Δημόσιο όλες οι περιοχές στις οποίες η ΕΛΛΗΝΙΚΑ ΠΕΤΡΕΛΑΙΑ κατείχε το αποκλειστικό δικαίωμα έρευνας και παραγωγής στη Ειήίδα.

Η ΕΛΛΗΝΙΚΑ ΠΕΤΡΕΛΑΙΑ συμμετέχει με ποσοστό 25%, σε κοινοπραξία με την Calfrac Well Services (75%), στις ερευνητικές περιοχές της Παραχώρησης του Θρακικού Πελάγους, στο Β. Αιγαίο, συνοδικής έκτασης περίπου 1.600 τετ. χλμ.

Εκτός Ειήλίδος

- *Αίγυπτος*

Η ΕΛΛΗΝΙΚΑ ΠΕΤΡΕΛΑΙΑ Α.Ε. έχει το 100% των δικαιωμάτων έρευνας και παραγωγής υδρογονανθράκων και είναι διαχειριστής της παραχώρησης W. Obayed στη Δυτική Έρημο. Η Σύμβαση Παραχώρησης υπογράφηκε μεταξύ της ΕΛΛΗΝΙΚΑ ΠΕΤΡΕΛΑΙΑ και του Υπουργού Πετρελαιοίης της Αίγυπτος και της EGPC (Egyptian General Petroleum Corporation) στις 5 Ιουνίου 2007.

Συμμετέχει, επίσης, με ποσοστό 30% σε κοινοπραξία με την βρετανική εταιρεία MELROSE (40%, διαχειριστής) και την αυστραλιανή Oil

SEARCH (30%) στην παραχώρηση Mesaha της Δ. Ερήμου στην Άνω Αίγυπτο. Η Σύμβαση Παραχώρησης υπογράφηκε μεταξύ της κοινοπραξίας και του Υπουργού Πετρελαιοίης της Αίγυπτος και της κρατικής Ganoub El Wadi (Ganore) στις 9 Οκτωβρίου 2007.

- *Λιβύη*

Η ΕΛΛΗΝΙΚΑ ΠΕΤΡΕΛΑΙΑ Α.Ε. συμμετέχει με ποσοστό 20% σε κοινοπραξία με την αυστραλιανή WOODSIDE ENERGY (45%, διαχειριστής) και την ισπανική REPSOL (35%) για έρευνα και παραγωγή υδρογονανθράκων σε έξι χερσαίες περιοχές στη βορειοδυτική Λιβύη.

- *Μαυροβούνιο*

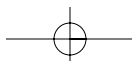
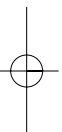
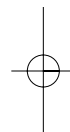
Η ΕΛΛΗΝΙΚΑ ΠΕΤΡΕΛΑΙΑ Α.Ε. κατέχει μέσω θυγατρικών τα πλήρη δικαιώματα της έρευνας και παραγωγής υδρογονανθράκων σε δύο θαλάσσιες παραχωρήσεις (Blocks 1&2 και Block 3) στο Μαυροβούνιο. Η υλοποίηση των ερευνητικών προγραμμάτων πραγματοποιείται μέσω κοινοπρακτικών εταιρειών στις οποίες η ΕΛΛΗΝΙΚΑ ΠΕΤΡΕΛΑΙΑ Α.Ε. συμμετέχει μέσω θυγατρικών της εταιρειών κατά 60%.

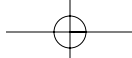
Η Κυβέρνηση του Μαυροβουνίου μονομερώς αποφάσισε τον τερματισμό της Σύμβασης Παραχώρησης του Block 3. Οι συμμετέχουσες στην κοινοπραξία εταιρείες δεν έχουν αποδεχθεί αυτήν την απόφαση.

- *Αλβανία*

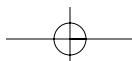
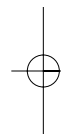
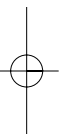
Η ΕΛΛΗΝΙΚΑ ΠΕΤΡΕΛΑΙΑ Α.Ε. συμμετείχε με ποσοστό 49% σε κοινοπραξία με την αυστριακή OMV (51%, διαχειριστής) στην παραχώρηση των Blocks 4&5 για έρευνα και παραγωγή υδρογονανθράκων.

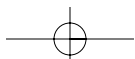
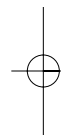
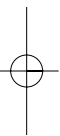
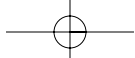
Στις 23.01.07 η κοινοπραξία γνωστοποίησε στην αρμόδια Αρχή της Αλβανίας (N.A.N.R.) την εγκατάλειψη των Blocks 4 & 5.

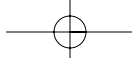




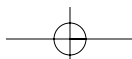
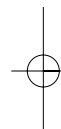
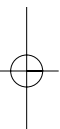
11. Παραρτήματα

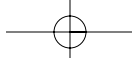






**11.1. Ενοποιημένη Έκθεση Διαχείρισης του Διοικητικού Συμβουλίου
για τη χρήση του 2007**



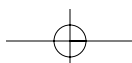


**ΕΝΟΠΟΙΗΜΕΝΗ ΕΚΘΕΣΗ ΔΙΑΧΕΙΡΙΣΗΣ
ΤΟΥ ΔΙΟΙΚΗΤΙΚΟΥ ΣΥΜΒΟΥΛΙΟΥ
ΓΙΑ ΤΗΝ ΧΡΗΣΗ 2007**

Περιεχόμενα

- A. Δομή και Εταιρείες Ομίλου**
- B. Κύριες Δραστηριότητες**
- Γ. Κύριες Εξελιξίσεις**
- Δ. Οικονομικά Αποτελέσματα χρήσης**
- Ε. Χρηματοοικονομική θέση**
- ΣΤ. Προοπτικές 2008**
- Ζ. Στοιχεία μητρικής Εταιρείας**
- Η. Επεξηγηματική Έκθεση**

Προσάρτημα Α'



Εισαγωγή

Κύριοι Μέτοχοι,

Σύμφωνα με τις διατάξεις του Νόμου 2190/20, άρθρα 90 – 110 και τα άρθρα 134 – 143 του ίδιου Νόμου, (προσαρμοσμένες στην 7η οδηγία της Ευρωπαϊκής Κοινότητας), ο Όμιλος ΕΛΛΗΝΙΚΑ ΠΕΤΡΕΛΑΙΑ κατάρτιζει ενοποιημένες οικονομικές καταστάσεις, δηλαδή Ενοποιημένο Ισολογισμό, Ενοποιημένα Αποτελέσματα Χρήσεως, Ενοποιημένη Κατάσταση Μεταβολής Ιδίων Κεφαλαίων, Ενοποιημένη Κατάσταση Ταμειακών Ροών και σημειώσεις επί των Ενοποιημένων Οικονομικών Καταστάσεων σύμφωνα με τα Διεθνή Πρότυπα Χρηματοοικονομικής Πληροφόρησης.

Η παρούσα Έκθεση παρουσιάζει τα πεπραγμένα του Ομίλου και της Μητρικής εταιρείας ΕΛΛΗΝΙΚΑ ΠΕΤΡΕΛΑΙΑ Α.Ε. για τη χρήση του 2007 καθώς και τις προοπτικές για το 2008.

Α. ΔΟΜΗ και ΕΤΑΙΡΕΙΕΣ ΟΜΙΛΟΥ

Α1. ΘΥΓΑΤΡΙΚΕΣ

Στις οικονομικές καταστάσεις του 2007 ενοποιούνται με τη μέθοδο της ολικής ενοποίησης οι άμεσες και έμμεσες θυγατρικές της ΕΛΛΗΝΙΚΑ ΠΕΤΡΕΛΑΙΑ Α.Ε. και με την μέθοδο της καθαρής θέσης οι συνδεδεμένες επιχειρήσεις.

Ο πλήρης πίνακας των εταιρειών επισυνάπτεται ως προσάρτημα Α'.

ΕΛΛΗΝΙΚΑ ΠΕΤΡΕΛΑΙΑ Α.Ε. (ΜΗΤΡΙΚΗ ΕΤΑΙΡΕΙΑ)

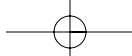
Στις 31.12.2007 το Ελληνικό Δημόσιο και η ΔΕΚΑ κατείχαν συνολικά το 35,48% των μετοχών η εταιρεία Pan-European Oil and Industrial Holdings κατείχε το 35,89% ενώ το υπόλοιπο κατείχαν θεσμικοί και ιδιώτες επενδυτές.

Β. ΚΥΡΙΕΣ ΔΡΑΣΤΗΡΙΟΤΗΤΕΣ

Β1. ΑΝΤΙΚΕΙΜΕΝΟ

Ο Όμιλος ΕΛΛΗΝΙΚΑ ΠΕΤΡΕΛΑΙΑ είναι ο μεγαλύτερος βιομηχανικός και εμπορικός όμιλος στην Ελλάδα με σύνολο ενεργητικού € 5.058,8 εκατ. (€ 4.363,5 εκατ. το 2006) και ίδια κεφάλαια (περιλαμβανομένων δικαιωμάτων μειοψηφίας) € 2.580,5 εκατ. την 31.12.2007 (2.397,6 το 2006), και κύκλο εργασιών το έτος 2007, € 8.538,0 εκατ. (8.121,5 το 2006). Αποτελεί μια πλήρως καθετοποιημένη πετρελαιοκή επιχείρηση το εύρος της οποίας περιλαμβάνει :

- Την έρευνα, παραγωγή και εκμετάλλευση κοιτασμάτων υδρογονανθράκων.
- Την λειτουργία και εκμετάλλευση διυλιστηρίων πετρελαίου.
- Την προμήθεια αργού πετρελαίου, τη διάθεση προϊόντων διύλισης και την εμπορία πετρελαιοειδών.



- Την κατασκευή και εκμετάλλευση αγωγών μεταφοράς και δεξαμενών αποθήκευσης υδρογονανθράκων, καθώς και εγκαταστάσεων επεξεργασίας αυτών.
- Την λειτουργία και εκμετάλλευση εργοστασίων πετροχημικών και χημικών εν γένει προϊόντων.
- Την εμπορία, παραγωγή και εκμετάλλευση κάθε άηλης μορφής ενέργειας.
- Την παροχή συμβουλών επί θεμάτων υδρογονανθράκων και διαχείρισης έργων συναφών με θέματα υδρογονανθράκων.

B2. ΚΥΡΙΟΙ ΤΟΜΕΙΣ ΔΡΑΣΤΗΡΙΟΤΗΤΑΣ

Οι κύριοι τομείς δραστηριότητας του Ομίλου ΕΛΛΗΝΙΚΑ ΠΕΤΡΕΛΑΙΑ, είτε αυτοί αποτελούν κλάδους της ίδιας εταιρείας, είτε χωριστές εταιρείες που όμως ενοποιούνται στις οικονομικές καταστάσεις, είναι:

- Διύλιση Πετρελαιοειδών
- Εμπορία Πετρελαιοειδών
- Παραγωγή και Εμπορία Χημικών
- Έρευνα και Παραγωγή Υδρογονανθράκων
- Ηλεκτρική Ενέργεια και Φυσικό Αέριο

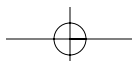
Στις επόμενες παραγράφους περιγράφονται οι κύριες δραστηριότητες του Ομίλου.

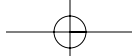
α) Διύλιση Πετρελαιοειδών

Ο τομέας διύλισης αποτελεί την κύρια δραστηριότητα του Ομίλου ΕΛΛΗΝΙΚΑ ΠΕΤΡΕΛΑΙΑ, απορροφά το μεγαλύτερο ποσοστό του ενεργητικού και των επενδύσεών του και είναι ο κατ' εξοχήν κερδοφόρος τομέας του. Στην Ελλάδα ο Όμιλος λειτουργεί τα διυλιστήρια Ασπροπύργου, Θεσσαλονίκης και Ελευσίνας, με ετήσια ονομαστική δυναμικότητα διύλισης αργού 6,7 εκατ., 3,4 εκατ. και 5,0 εκατ. τόνους αντίστοιχα. Τα τρία διυλιστήρια διαθέτουν μαζί το 76% της συνολικής διυλιστικής ικανότητας της χώρας. Από το 1999 ο Όμιλος, μέσω της ΕΛ.ΠΕ.Τ. ΒΑΛΚΑΝΙΚΗ Α.Ε., διαθέτει και λειτουργεί το διυλιστήριο ΟΚΤΑ στα Σκόπια, με ετήσια ονομαστική δυναμικότητα 2,5 εκατ. τόνων.

Οι πωλήσεις καυσίμων διενεργούνται από την ΕΛΛΗΝΙΚΑ ΠΕΤΡΕΛΑΙΑ Α.Ε., με πελάτες τις εταιρείες εμπορίας πετρελαιοειδών – μεταξύ των οποίων και η ΕΚΟ ΑΒΕΕ- τη ΔΕΗ και τις ένοπλες δυνάμεις της χώρας. Μικρές ποσότητες επίσης εξάγονται, ενώ παράλληλα εισάγεται και πετρέλαιο θέρμανσης για εποχιακές ανάγκες που δεν καλύπτονται από την εγχώρια παραγωγή.

Οι προμήθειες αργού πετρελαίου, τόσο των διυλιστηρίων στην Ελλάδα όσο και του διυλιστηρίου της ΟΚΤΑ συντονίζονται κεντρικά. Για το 2007 το σύνολο περίπου των προμηθειών του αργού έγιναν με βάση term contracts : Σαουδική Αραβία (11,15%), Ιράν (29,48%), Λιβύη (16,37%), Αζερμπαϊτζάν (0,54%) Πρίνος (0,54%), Ιράκ (0,59%) και Καζακστάν (0,66%). Το υπόλοιπο 40,67% ήταν ρωσικό





(URALS) εκ του οποίου ορισμένα φορτία URALS αγοράστηκαν με συμφωνίες SPOT.

Το διυλιστήριο Ασπροπύργου είναι σύνθετο (complex) κι ένα από τα πλέον σύγχρονα στην Ευρώπη, με ετήσια δυναμικότητα 7,5 εκατ.μετρικών τόννων αργού. Διαθέτει μεγάλο αριθμό μονάδων διύλισης και μετατροπής βαρέων κλάσμάτων σε λευκά προϊόντα. Οι μονάδες μετατροπής με υψηλό δείκτη πολυπλοκότητας αποτελούν το βασικό του πλεονέκτημα. Κύρια μονάδα μετατροπής είναι η μονάδα Καταλυτικής Πυρόλυσης (FCC) με ονομαστική δυναμικότητα 45.000 βαρελιών την ημέρα. Η μονάδα κατεργάζεται ατμοσφαιρικό υπόλειμμα και απόσταγμα κενού από μονάδες στον Ασπρόπυργο και την Θεσσαλονίκη για την παραγωγή λευκών προϊόντων.

Μετά τα εκτενή έργα αναβάθμισης μονάδων και δικτύων διακίνησης, το διυλιστήριο Ασπροπύργου λειτουργεί πλέον εναρμονισμένο πλήρως στις νέες περιβαλλοντικές απαιτήσεις και στις σύγχρονες απαιτήσεις ασφάλειας, αυξάνοντας παράλληλα την αποδοτικότητά του και τη συμμετοχή του στην κερδοφορία του Ομίλου.

Προμηθεύει τον Όμιλο με Βενζίνη Υψηλών περίπου Οκτανίων (100 RON) με αυστηρές περιβαλλοντικές προδιαγραφές (10 ppm S), ενώ καλύπτει το 80% της συνολικής παραγωγής του Ομίλου σε τελικά προϊόντα βενζινών. Έχει επίσης δυνατότητα παραγωγής και διακίνησης Auto Diesel μελιθοντικών προδιαγραφών Euro 5 (10 ppm S).

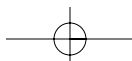
Το διυλιστήριο Ασπροπύργου διαθέτει μεγάλη ευελιξία στην παραγωγή, αποθήκευση και διακίνηση όλων των τύπων τελικών προϊόντων, ενώ έχει την κύρια ευθύνη παροχής καυσίμου στο Αεροδρόμιο «Ελευθέριος Βενιζέλος». Διαθέτει μεγάλο αγωγό διακίνησης αργού από τις εγκαταστάσεις της Πάχης Μεγάρων και αγωγό διακίνησης τελικών και ημικατεργασμένων προϊόντων από και προς το διυλιστήριο Ελευσίνας.

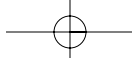
Ενόψει των μελιθοντικών περιβαλλοντικών απαιτήσεων που θα τεθούν σε ισχύ από το έτος 2008, το διυλιστήριο Ασπροπύργου προγραμματίζει και υλοποιεί νέα έργα προκειμένου να εξασφαλίσει τη δυναμική συμμετοχή του στην κάλυψη των αναγκών του Ομίλου.

Το διυλιστήριο Θεσσαλονίκης είναι απλού τύπου (hydroskimming) και λειτουργεί σε συνδυασμό με το διυλιστήριο Ασπροπύργου σαν μια ενοποιημένη παραγωγική μονάδα. Είναι το μόνο διυλιστήριο που λειτουργεί στη Βόρεια Ελλάδα και έχει τη δυνατότητα κάλυψης τόσο της τοπικής αγοράς όσο και της Βαλκανικής ενδοχώρας χάρη στις μεγάλες αποθηκευτικές εγκαταστάσεις που διαθέτει. Στις εγκαταστάσεις αυτές παραλαμβάνονται και διακινούνται τα προϊόντα του διυλιστηρίου Θεσσαλονίκης, καθώς και προϊόντα από τα άλλα δύο διυλιστήρια, του Ασπροπύργου και της Ελευσίνας, ανάλογα με τη ζήτηση της αγοράς της Βορείου Ελλάδος και της Βαλκανικής.

Το διυλιστήριο Θεσσαλονίκης προγραμματίζει νέα έργα για την αύξηση της διυλιστικής ικανότητας σε ελαφριά αργά χαμηλού θείου και στη παραγωγή βενζινών και πετρελίου υψηλών προδιαγραφών.

Το διυλιστήριο της Ελευσίνας είναι ατμοσφαιρικής διύλισης ετήσιας ονομαστικής δυναμικότητας 5,0 εκατ.μετρικών τόννων αργού που αντιστοιχεί στο 25% περίπου της διυλιστικής ικανότητας της χώρας. Διαθέτει επίσης μονάδα υδρογеноαποθείωσης δυναμικότητας 800,000 τόννων ντήζεϊλ ετησίως. Το διυλιστήριο της Ελευσίνας διαθέτει ιδιαίτερα μεγάλους αποθηκευτικούς χώρους 3,35 εκατ. τόννων αργού και προϊόντων, μεγάλο ιδιωτικό λιμάνι στο οποίο μπορούν ταυτόχρονα να προσεγγίζουν 17 μεγάλα πλοία για φορτοεκφόρτωση πετρελαιοειδών καθώς επίσης και σύγχρονο σταθμό φόρτωσης βυτιοφόρων με 18 νησίδες φόρτωσης. Το διυλιστήριο είναι συνδεδεμένο με αγωγό τόσο





με τις εγκαταστάσεις της ΕΛΛΗΝΙΚΑ ΠΕΤΡΕΛΑΙΑ Α.Ε. στη Πάχη Μεγάρων όσο και με το διυλιστήριο Ασπροπύργου.

Στο διυλιστήριο Ελευσίνας είναι σε εξέλιξη μελέτη αναβάθμισης μονάδων μετατροπής με τις οποίες αυξάνει ο βαθμός πολυπλοκότητας του διυλιστηρίου. Η εν λόγω αναβάθμιση θα διασφαλίσει την ομαλή τροφοδοσία της εσωτερικής αγοράς με καύσιμα νέων προδιαγραφών, την βελτίωση της ασφάλειας εφοδιασμού της χώρας με δυνατότητα επιλογής διαφορετικών αργών. Επιπλέον, οι νέες μονάδες βελτιώνουν σημαντικά τις συνθήκες λειτουργίας του διυλιστηρίου τόσο σε επίπεδο ασφαλείας αλλά και σε επίπεδο περιβαλλοντικών επιπτώσεων.

Τόσο το έργο αναβάθμισης του διυλιστηρίου Ελευσίνας όσο και το έργο του διυλιστηρίου Θεσσαλονίκης βρίσκονται στο στάδιο της αδειοδότησης όπως προβλέπεται από τα ισχύοντα στην Ελληνική νομοθεσία.

Τα τρία διυλιστήρια Ασπροπύργου, Ελευσίνας και Θεσσαλονίκης διαθέτουν μαζί δεξαμενές αποθήκευσης 6,65 εκατ. m³. Το στοιχείο αυτό ενισχύει την ισχυρή θέση του Ομίλου στην ελληνική αγορά.

Το 2007 τα διυλιστήρια Ασπροπύργου, Ελευσίνας και Θεσσαλονίκης κατεργάστηκαν αντίστοιχα 6,98, 3,25 και 3,73 εκατ.τόνους Αργού Πετρελίου και παρήγαγαν από κοινού 13,4 εκατ. τόνους Προϊόντων.

Οι συνολικές πωλήσεις προϊόντων διυλιστηρίων και εμπορευμάτων το 2007 ήταν 15,9 εκατ.τόνοι (εκτός ΟΚΤΑ) εκ των οποίων 10,4 εκατ.τόνοι στην εσωτερική αγορά, 3,4 εκατ.τόνοι στην αγορά διεθνών πωλήσεων (transit), ενώ οι εξαγωγές ήταν 2,1 εκατ. τόνοι.

Το διυλιστήριο ΟΚΤΑ στα Σκόπια είναι και αυτό απλού τύπου (hydroskimming) με ονομαστική δυναμικότητα 2,5 εκατ. τόνων ετησίως, και αποθηκευτικούς χώρους 250 χιλ. m³. Ο εφοδιασμός του με αργό γίνεται από τη Θεσσαλονίκη και η παραγωγή του περιλαμβάνει κυρίως βενζίνες, ντήζεϊλ και μαζούτ, καθώς και μικρές ποσότητες υγραερίων. Λόγω της περιορισμένης (σήμερα) αγοράς το διυλιστήριο λειτουργεί σε χαμηλό ποσοστό της δυναμικότητάς του.

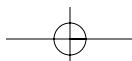
Το 2007 το διυλιστήριο ΟΚΤΑ επεξεργάστηκε 1.063 χιλ. τόνους αργού (1.064 χιλ. τόνους το 2006), παρήγαγε 1.042 χιλ. τόνους προϊόντων (1.022 χιλ.τόνους το 2006), και διέθεσε 1.065 χιλ. τόνους, εκ των οποίων 797 χιλ. τόνους απορρόφησε η τοπική αγορά.

β) Εμπορία Πετρελαιοειδών

Ο Όμιλος ΕΛΛΗΝΙΚΑ ΠΕΤΡΕΛΑΙΑ, πέραν των πωλήσεων από τα διυλιστήρια (ex refinery sales) προς εμπορικές εταιρείες, δραστηριοποιείται και στην εμπορία πετρελαιοειδών (ηλιανικό επίπεδο) τόσο στην Ελλάδα μέσω της θυγατρικής εταιρείας ΕΚΟ ΑΒΕΕ, όσο και στο εξωτερικό μέσω των θυγατρικών του εταιρειών στην Κύπρο, Γεωργία, Βουλγαρία, Σερβία, Μαυροβούνιο και Αλβανία.

Στην Ελλάδα διαθέτει εκτεταμένο δίκτυο πρατηρίων βενζίνης, (1.260 πρατήρια σε σύνολο περίπου 7.500), 13 εγκαταστάσεις αποθήκευσης και διανομής καυσίμων, 24 σταθμούς ανεφοδιασμού αεροσκαφών στα κυριότερα αεροδρόμια, 3 εμφιαλωτήρια υγραερίου, και μία μονάδα παραγωγής και συσκευασίας λιπαντικών.

Οι εμπορικές εταιρείες του Ομίλου στην Ελλάδα και το εξωτερικό εφοδιάζονται κυρίως από τα διυλιστήρια Ασπροπύργου, Ελευσίνας και Θεσσαλονίκης.



γ) Πετροχημικά / Χημικά

Ο Όμιλος διαθέτει και λειτουργεί το μεγαλύτερο συγκρότημα πετροχημικών/χημικών στην Ελλάδα. Το συγκρότημα είναι εγκατεστημένο στη Θεσσαλονίκη, απασχολεί 168 εργαζόμενους και παράγει πολυπροπυλένιο, PVC, βιομηχανικούς αλειφατικούς διαλύτες (white spirit, εξάνιο κλπ.) και καυστική σόδα/χλωρίο.

Οι μονάδες των πετροχημικών λειτουργούν σε ενοποιημένη βάση με το διυλιστήριο της Θεσσαλονίκης και χρησιμοποιούν πεντάνιο, νάφθα και ελαφρά κηροζίνη που χρησιμοποιούνται σαν πρώτες ύλες στις μονάδες παραγωγής βιομηχανικών διαλυτών. Επίσης αξιοποιούν κοινές υποδομές βοηθητικών παροχών και άθλων εγκαταστάσεων υποστήριξης.

Η τεχνική υποδομή του τομέα συμπληρώνεται με εγκαταστάσεις αποθήκευσης και διανομής των πετροχημικών προϊόντων, καθώς επίσης και με άρτιο δίκτυο πωλήσεων.

Ο Όμιλος, σαν ο μόνος παραγωγός πετροχημικών στην Ελλάδα, κατέχει ισχυρή θέση με υψηλά μερίδια στην εγχώρια αγορά. Συμμετέχει παράλληλα κατά 35% στη VPI A.E. στο Βόλο, εταιρεία που παράγει ρητίνη PET για χρήση στη συσκευασία τροφίμων και στην εμφιάλωση ποτών. Μέρος της παραγωγής PET διατίθεται στην ελληνική αγορά μέσω του δικτύου πωλήσεων χημικών του Ομίλου.

Στο πλαίσιο της αναδιάρθρωσης του τομέα πετροχημικών και της ανάπτυξης νέων προϊόντων τεχνολογίας αιχμής και υψηλής προστιθέμενης αξίας, ο Όμιλος προχώρησε τα τελευταία χρόνια σε περαιτέρω καθετοποίηση της παραγωγικής βάσης με την κατασκευή μονάδων προπυλενίου στον Ασπρόπυργο, πολυπροπυλενίου στη Θεσσαλονίκη και BOPP φιλμ στην Κομοτηνή.

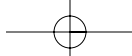
Κυρίαρχο έργο είναι η μονάδα πολυπροπυλενίου, συνολικού ύψους επένδυσης περίπου € 150 εκατ.. Η μονάδα έχει δυναμικότητα 215 χιλ. τόνους το χρόνο, επαρκή για να καλύψει τις εγχώριες ανάγκες μεταποίησης και να επιτρέψει εξαγωγές σε γειτονικές χώρες. Σαν πρώτη ύλη χρησιμοποιείται το προπυλένιο, το οποίο μεταφέρεται με ειδικά δεξαμενόπλοια κυρίως από τον Ασπρόπυργο. Μέρος της παραγωγής της μονάδας απορροφάται σαν πρώτη ύλη από το εργοστάσιο της DIAXON στην Κομοτηνή για την παραγωγή BOPP φιλμ.

Κύριες εξελιξεις το 2007

- Σημαντική βελτίωση των λειτουργικών αποτελεσμάτων, λόγω της αύξησης των πωλήσεων, της προσεκτικής διαχείρισης κόστους και της απουσίας σημαντικών επιβαρύνσεων για επισφάλειες
- Αξιοποίηση της πλήρους καθετοποιημένης αλυσίδας πολυπροπυλενίου
- Μεγιστοποίηση περιθωρίων σε σχέση με τις συνθήκες της αγοράς

δ) Έρευνα και Παραγωγή Υδρογονανθράκων

Ο Όμιλος ΕΛΛΗΝΙΚΑ ΠΕΤΡΕΛΑΙΑ Α.Ε. (ΕΛΠΕ) μέσω της Διεύθυνσης Ι Έρευνας και Παραγωγής Υ/Α ασχολείται με την έρευνα και παραγωγή υδρογονανθράκων στην Ελλάδα και το Εξωτερικό. Οι βασικοί άξονες δράσης των δραστηριοτήτων στην Έρευνα και Παραγωγή είναι:



ΕΛΛΑΔΑ

- Συμμετοχή με ποσοστό 25% στις ερευνητικές περιοχές της παραχώρησης του Θρακικού Πελάγους, στο Β. Αιγαίο, συνολικής έκτασης περίπου 1.600 τετ. χλμ.
- Μέσα στο 2007, η Ελληνική Κυβέρνηση ανεκάλεσε τις άδειες παραχώρησης που είχαν δοθεί στην ΕΛ.ΠΕ. για την έρευνα και εκμετάλλευση υδρογονανθράκων στο Ελληνικό υπέδαφος. Το Διοικητικό Συμβούλιο της εταιρείας εξετάζει τις επιπτώσεις και τις επόμενες ενέργειες της εταιρείας για το θέμα αυτό.
- Ο Όμιλος έχει αναλάβει, με σύμβαση άμισθης εντολής του Υπουργείου Ανάπτυξης, τον έλεγχο και την επιβίεση των εργασιών εκμετάλλευσης υδρογονανθράκων που εκτελούνται στα κοιτάσματα πετρελαίου 'Πρίνος' / 'Β. Πρίνος' και φυσικού αερίου 'Ν. Καβάλα', από την εταιρεία 'Καβάλα Όιλ' από το 1999.

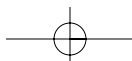
ΑΙΓΥΠΤΟΣ

Στις 5 Ιουνίου 2007 η ΕΛΛΗΝΙΚΑ ΠΕΤΡΕΛΑΙΑ υπέγραψε, με τον Υπουργό Πετρελαίου της Αιγύπτου και την EGPC (Egyptian General Petroleum Corporation), τη Σύμβαση Παραχώρησης για έρευνα και παραγωγή υδρογονανθράκων στην περιοχή W. Obayed της Δυτ. Ερήμου. Η περιοχή, συνολικού εμβαδού 1.841 τετ. χλμ., είχε κατακυρωθεί στην ΕΛΛΗΝΙΚΑ ΠΕΤΡΕΛΑΙΑ στις 30 Μαρτίου 2006 στα πλαίσια διεθνούς διαγωνισμού της EGPC.

Για την υλοποίηση του έργου στο W. Obayed, η ΕΛΛΗΝΙΚΑ ΠΕΤΡΕΛΑΙΑ ίδρυσε υποκατάστημα στην Αίγυπτο, το οποίο διενεργεί τις ερευνητικές εργασίες της Παραχώρησης. Μέχρι τον Ιούνιο του 2010, οπότε τελειώνει η πρώτη ερευνητική περίοδος, θα έχει ολοκληρωθεί η πρώτη φάση της έρευνας με γεωλογικές μελέτες, σεισμικές καταγραφές τριών διαστάσεων και τρεις βαθιές ερευνητικές γεωτρήσεις τουλάχιστον. Ήδη, έχει ολοκληρωθεί η επανεπεξεργασία περίπου 3.000 χλμ. σεισμικών 2 διαστάσεων και 1.000 τετ. χλμ. σεισμικών 3 διαστάσεων και έχει ανατεθεί το έργο καταγραφής νέων σεισμικών 3 διαστάσεων συνολικού εμβαδού 1.146 τετ. χλμ., το οποίο αναμένεται να ξεκινήσει το Φεβρουάριο του 2008.

Στις 9 Οκτωβρίου 2007, μια δεύτερη Σύμβαση Παραχώρησης υπεγράφη μεταξύ του υπουργού πετρελαίου της Αιγύπτου και της κρατικής Ganoub El Wadi (GANOPE) αφ' ενός και της κοινοπραξίας των εταιρειών Melrose, Oil Search και ΕΛΛΗΝΙΚΑ ΠΕΤΡΕΛΑΙΑ αφ' ετέρου. Αυτή η παραχώρηση αφορά στην έρευνα και παραγωγή υδρογονανθράκων στην περιοχή Mesaha της Δ. Ερήμου στην Άνω Αίγυπτο, συνολικού εμβαδού 57.000 τετ. χλμ. Οι τρεις εταιρείες υπέγραψαν την ίδια ημέρα και τη σχετική Σύμβαση Συνδιαχείρισης, βάσει της οποίας η Melrose, με ποσοστό 40%, ορίζεται διαχειριστής της Κοινοπραξίας με τις δύο άλλες εταιρείες να συμμετέχουν με 30% εκάστη. Η πρώτη ερευνητική περίοδος στο Mesaha είναι τετραετής, με υποχρέωση υλοποίησης γεωλογικών και γεωφυσικών ερευνητικών εργασιών καθώς και μιας ερευνητικής γεώτρησης.

Η έναρξη εντός του 2007 των δύο παραπάνω ερευνητικών έργων καθιστά πλέον την Αίγυπτο πυρήνα της δραστηριότητας της ΕΛΛΗΝΙΚΑ ΠΕΤΡΕΛΑΙΑ στον τομέα της έρευνας και παραγωγής υδρογονανθράκων. Η Εταιρεία ήδη ενεργοποιείται για την προσθήκη και άλλων τέτοιων παγίων στη χώρα, με την προοπτική της δημιουργίας ενός σταθμισμένου χαρτοφυλακίου έρευνας και παραγωγής.



ΛΙΒΥΗ

Το Νοέμβριο του 2003 υπεγράφη συμφωνία διάρκειας 30 ετών μεταξύ της Κοινοπραξίας των εταιρειών WOODSIDE ENERGY NA της Αυστραλίας, REPSOL Murzuq της Ισπανίας, ΕΛΛΗΝΙΚΑ ΠΕΤΡΕΛΑΙΑ και του Λιβυκού Εθνικού Οργανισμού Πετρελίου (NOC), για την έρευνα και παραγωγή υδρογονανθράκων σε έξι χερσαίες περιοχές της Λιβύης. Τα ποσοστά συμμετοχής στα έσοδα και τις δαπάνες των μελών της Κοινοπραξίας είναι 45%, 35% και 20% αντίστοιχα. Διαχειριστής της Κοινοπραξίας είναι η Woodside.

Πέντε περιοχές συνολικής έκτασης 9.000 τετ. χλμ. βρίσκονται στη λεκάνη της Σύρτης, που θεωρείται μία από τις πλέον πετρελαιοπιθανές περιοχές του κόσμου. Η έκτη περιοχή, έκτασης 11.000 τετ. χλμ. βρίσκεται στη λεκάνη του Murzuq στην Ν.Δ. Λιβύη, στα σύνορα με την Αλγερία.

Οι ελάχιστες υποχρεωτικές εργασίες ύψους \$US 102 εκατομμυρίων αφορούν την ερευνητική περίοδο διάρκειας έξι ετών και περιλαμβάνουν την εκτέλεση σεισμικών καταγραφών 2 διαστάσεων (6.500 χλμ.) και 3 διαστάσεων (400 τετ. χλμ.), μελετών, καθώς και δέκα τριών ερευνητικών γεωτρήσεων και στις δύο λεκάνες.

Το 2006 ήταν η χρονιά έναρξης του γεωτρητικού ερευνητικού προγράμματος, αλλιά και συνέχισης των εργασιών των γεωφυσικών καταγραφών. Μέχρι το τέλος του 2006 είχαν ολοκληρωθεί τρεις ερευνητικές γεωτρήσεις στην λεκάνη της Σύρτης από τις οποίες δύο ήταν επιτυχείς και τέσσερις ερευνητικές γεωτρήσεις στην λεκάνη του Muzurq από τις οποίες οι τρεις ήταν επιτυχείς. Ολοκληρώθηκαν επίσης δύο γεωτρήσεις περιχάραξης.

Κατά το έτος 2007 συνεχίστηκε το γεωτρητικό πρόγραμμα με μεγαλύτερο βάρος στην περιοχή της Σύρτης. Εκτελέστηκαν συνολικά οκτώ γεωτρήσεις εκ των οποίων πέντε ερευνητικές, μία απόκλισης και δύο περιχάραξης. Οι γεωτρήσεις αυτές οδήγησαν στην ανακάλυψη δύο κοιτασμάτων, ενός πετρελίου και ενός αερίου/συμπυκνώματος («Τεχνικές Ανακαλύψεις»)

Το Δεκέμβριο του 2007 άρχισε γεώτρηση περιχάραξης του πιο πάνω κοιτάσματος πετρελίου που προβλέπεται να ολοκληρωθεί το Φεβρουάριο του 2008.

Παράλληλα με τις γεωτρητικές εργασίες, το 2007 ολοκληρώθηκε η πρώτη φάση των γεωφυσικών καταγραφών 2 και 3 διαστάσεων και εκτελέστηκε 2ο πρόσθετο πρόγραμμα γεωφυσικών 3 διαστάσεων 864 τετ. χλμ. στην περιοχή NC-206. Το σύνολο των γεωφυσικών καταγραφών μέχρι τέλος 2007 ανέρχεται σε 8.649 χλμ. 2 διαστάσεων και 3.663 τετ. χλμ. 3 διαστάσεων.

Από τον Οκτώβριο 2005, η Εταιρεία λειτουργεί υποκατάστημα στην Τρίπολη για την άμεση παρακολούθηση των εξελίξεων των εργασιών.

ΑΛΒΑΝΙΑ

Ο Όμιλος από το 2000 συμμετείχε με ποσοστό 49%, σε κοινοπρακτικό σχήμα με την Αυστριακή OMV (51% διαχειριστής), στην έρευνα τριών περιοχών στην Αλβανία (Block 1: 2.600 τετ. χλμ. και Block 4&5: 4.370 τετ. χλμ.), μέσω Σύμβασης Διανομής Παραγωγής.

Το 2005 το Block 1 εγκαταλείφθηκε και στο Block 5 εκτελέστηκε η ερευνητική γεώτρηση "KANINA-1/1a" (5.362m), η οποία ανακάλυψε βαρύ πετρέλαιο (~ 15 API), χωρίς δυνατότητες παραγωγής κατά



τη διάρκεια των δοκιμών. Το 2006, μετά την από 16.03.2006 απόφαση των μελών της Κοινοπραξίας, έγιναν όλες οι διαδικασίες εγκατάλειψης των περιοχών, συμπεριλαμβανομένης και της αποκατάστασης του περιβάλλοντος χώρου της γεώτρησης.

Στις 23.01.2007, η Κοινοπραξία γνωστοποίησε στην αρμόδια Αρχή της Αλβανίας (N.A.N.R.) την εγκατάλειψη των Block 4&5.

ΜΑΥΡΟΒΟΥΝΙΟ

Ο Όμιλος δραστηριοποιείται στο Μαυροβούνιο από το 2002, οπότε και εξαγόρασε το 54,35% της κρατικής εταιρείας πετρελαίου JUGOPETROL A.D. KOTOR (JPK). Η JPK κατέχει τα δικαιώματα έρευνας και εκμετάλλευσης υδρογονανθράκων σε τρεις θαλάσσιες περιοχές του Μαυροβουνίου.

Σύμφωνα με τη Σύμβαση Παραχώρησης, οι δραστηριότητες έρευνας και εκμετάλλευσης σε αυτές τις περιοχές πραγματοποιούνται μέσω κοινοπραξιών της JPK με ξένες εταιρείες. Όπως είναι γνωστό, το 2005 υπεγράφη συμφωνία για την απόκτηση του συνόλου της συμμετοχής της βρετανικής εταιρείας RAMCO (Medusa) που συμμετείχε στα κοινοπρακτικά σχήματα. Η διαδικασία του νέου κοινοπρακτικού σχήματος δεν κατέστη δυνατό να ολοκληρωθεί, λόγω τυπικών κωλυμάτων από την υπάρχουσα νομοθεσία και των δυσχερειών που προέκυψαν από την κυβέρνηση του Μαυροβουνίου κατά τις διαπραγματεύσεις για τη ρύθμιση του θεσμικού πλαισίου για έρευνα και παραγωγή υδρογονανθράκων στη Χώρα. Ως εκ τούτου, η μετοχική σύνθεση των εταιρειών της κοινοπραξίας διαμορφώθηκε ως εξής:

- Blocks 1&2 (1.130 τετ. χλμ. & 3.710 τετ. χλμ. αντίστοιχα): MEDUSA (Montenegro) 40%, HELLENIC PETROLEUM INTERNATIONAL AG 11%, JPK 49%.
- Blocks 3 (3.930 τετ. χλμ.): MEDUSA OIL & GAS 40%, JPK 60%.

Η Κυβέρνηση του Μαυροβουνίου μονομερώς αποφάσισε τον τερματισμό της Σύμβασης Παραχώρησης του Block 3 τον Αύγουστο του 2006 στην JPK. Τόσο η JPK όσο και οι συμμετέχουσες στην Κοινοπραξία εταιρείες δεν έχουν αποδεχθεί αυτή την απόφαση.

Επίσης, η ως άνω κυβέρνηση με απόφασή της κάλεσε την κοινοπραξία των εταιρειών που δραστηριοποιούνται στα Blocks 1&2 να ολοκληρώσουν το ερευνητικό τους πρόγραμμα μέχρι τις 31.03.2007.

Η JPK βρίσκεται σε διαπραγματεύσεις με την Κυβέρνηση του Μαυροβουνίου για την παράταση του χρόνου ολοκλήρωσης του ερευνητικού προγράμματος στα Block αυτά. Υπέβαλε δε, τον Ιούνιο του 2007, συγκεκριμένη πρόταση για παράταση συνολικής διάρκειας 2 ετών και 6 μηνών. Η Κυβέρνηση δεν έχει προς το παρόν απαντήσει στην πρόταση αυτή.

ΆΛΛΕΣ ΔΡΑΣΤΗΡΙΟΤΗΤΕΣ ΣΤΟ ΕΞΩΤΕΡΙΚΟ

Η ΕΛΛΗΝΙΚΑ ΠΕΤΡΕΛΑΙΑ έχει θέσει σαν στρατηγικό στόχο την επέκταση των δραστηριοτήτων έρευνας και παραγωγής υδρογονανθράκων σε επιλεγμένες περιοχές γειτονικών με την Ελλάδα χωρών. Στο πλαίσιο αυτό, κατά την διάρκεια του 2007 αξιολογήθηκαν προτάσεις συμμετοχής της Εταιρείας σε έρευνα και παραγωγή υδρογονανθράκων σε διάφορες χώρες της Βόρειας και της Δυτικής Αφρικής καθώς και της Μ. Ανατολής, που αποτελούν και τις περιοχές πρώτης προτεραιότητας για τον Όμιλο.

ε) Ηλεκτρική Ενέργεια και Φυσικό Αέριο

Γενικές Πληροφορίες

Οι δραστηριότητες του Ομίλου στην ηλεκτρική ενέργεια έχει σαν βασικό άξονα την παραγωγή ενέργειας και τη διασυνοριακή εμπορία ηλεκτρικής ενέργειας.

Η ΕΝΕΡΓΕΙΑΚΗ ΘΕΣΣΑΛΟΝΙΚΗΣ Α.Ε. είναι από το 2005, ο πρώτος ουσιαστικά, ανεξάρτητος παραγωγός ηλεκτρικής ενέργειας στην Ελλάδα με συνολική εγκατεστημένη ισχύ 395MW τεχνολογίας συνδυασμένου κύκλου με καύσιμο Φυσικό Αέριο και μέγιστη ετήσια παραγωγική δυναμικότητα 3.300.000 MWh. Για την κατασκευή της ηλεκτροπαραγωγικής μονάδας, η οποία αποτελεί μία πρότυπη μονάδα σε ότι αφορά την τεχνολογία παραγωγής με αυτοματοποιημένα συστήματα διαχείρισης και λειτουργίας, επενδύθηκαν περισσότερα από € 250.000.000.

Στόχος του Ομίλου είναι η δημιουργία ενός ισχυρού σχήματος με χαρτοφυλάκιο παραγωγής 1.500-2.000 MW με τη συμμετοχή πολυεθνικού ομίλου. Στα πλαίσια αυτά βρίσκεται σε εξέλιξη συμφωνία με την EDISON Ιταλίας.

Στοιχεία λειτουργίας μονάδας έτους 2007

Για το έτος 2007 η μονάδα λειτούργησε 6.760 ώρες, παρήγαγε 1.875.000 MWh περίπου και κατανάλωσε 3.900.000 m³ Φυσικού αερίου.

Σημειώνεται επίσης ότι η εταιρεία παράλληλα με τη παραγωγική της δραστηριότητα, καθ' όλη τη διάρκεια του έτους 2007, άσκησε και τη δραστηριότητα του διασυνοριακού εμπορίου ηλεκτρικής ενέργειας για λογαριασμό της μητρικής «ΕΛΛΗΝΙΚΑ ΠΕΤΡΕΛΑΙΑ Α.Ε.» διακινώντας συνολικά 56.500MWh περίπου (εισαγωγές – εξαγωγές).

Στον τομέα του Φυσικού Αερίου ο Όμιλος συμμετέχει μέσω της συνδεδεμένης εταιρείας ΔΕΠΑ Α.Ε. με ποσοστό 35%.

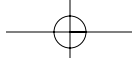
Γ. ΚΥΡΙΕΣ ΕΞΕΛΙΞΕΙΣ

Στο τέλος του 2007 η σύνθεση του Διοικητικού Συμβουλίου διαφοροποιήθηκε με την αποχώρηση του κ.Π.Καβουλάκου από την θέση του Διευθύνοντος Συμβούλου και την ανάληψη των καθηκόντων του από τον κ. Ι.Κωστόπουλο, μέχρι πρότεινος Εκτελεστικό Μέλος του Διοικητικού Συμβουλίου.

Γ1. ΤΟ ΕΠΙΧΕΙΡΗΣΙΑΚΟ ΠΕΡΙΒΑΛΛΟΝ

Το έτος 2007 η παγκόσμια οικονομία μετά από τους υψηλούς ρυθμούς ανάπτυξης του προηγούμενου έτους, παρουσίασε σημάδια επιβράδυνσης, επηρεασμένη από χρηματοοικονομικές αβεβαιότητες. Η πραγματική αύξηση του παγκόσμιου ΑΕΠ για το 2007 εκτιμάται στο 4.9% από το 5.4% το 2006. Οι αντίστοιχοι ρυθμοί ανάπτυξης για τις ΗΠΑ διαμορφώθηκαν στο 2,6% και της Ιαπωνίας στο 1,9%. Το ΑΕΠ στην ζώνη του Ευρώ, εκτιμάται ότι αυξήθηκε κατά 2,6%, μειωμένο κατά 0,2 ποσοστιαίες μονάδες σε σχέση με το 2006¹. Το ΑΕΠ της Ελλάδας για το έτος 2007 αυξήθηκε κατά 3,6%.

1) Στοιχεία : IMF, World Economic Outlook, April 2007.



Κατά τη διάρκεια του 2007 η μέση ισοτιμία του Ευρώ έναντι του Δολαρίου (ΗΠΑ) κυμάνθηκε περί τα 1,3706 Δολάρια, αυξημένη σε σχέση με το μέσο επίπεδο του 2006 (1,2556 Δολάρια).

Η μέση τιμή του αργού πετρελαίου Brent (Platt's Dated) για το 2007 διαμορφώθηκε στα \$72,52/Bbl έναντι \$65,12/Bbl το 2006, παρουσιάζοντας αύξηση της τάξεως του 11,4%. Η αυξημένη ζήτηση πετρελαίου παγκοσμίως, η περιορισμένη δυνατότητα αύξησης της παραγωγής και η συνεχιζόμενη αβεβαιότητα και ανασφάλεια στην Μέση Ανατολή και σε χώρες της πρώην Σοβιετικής Ένωσης και της Λατινικής Αμερικής ήσαν από τους πλείον σημαντικούς παράγοντες για την διατήρηση σε υψηλά επίπεδα των τιμών του αργού πετρελαίου παγκοσμίως.

Επίσης, τα διεθνή περιθώρια διύλισης για τα σύνθετα διυλιστήρια αυξήθηκαν κατά το 2007. Ειδικότερα, το ενδεικτικό περιθώριο ενός σύνθετου διυλιστηρίου στη Μεσόγειο διαμορφώθηκε κατά το 2007 σε \$5,83/Bbl έναντι \$5,73/Bbl το 2006. Τα περιθώρια των απλών διυλιστηρίων κινήθηκαν διαφορετικά. Έτσι, ο μέσος όρος των Hydroshimming περιθωρίων το 2007 ήταν \$ -1,10/bbl έναντι \$ -0,96/bbl το 2006, παρουσιάζοντας μείωση, ενώ των topping περιθωρίων ήταν \$ -2,57/bbl το 2007 έναντι \$ -3,02/bbl το 2006, παρουσιάζοντας αύξηση.

Γ2. ΕΠΙΧΕΙΡΗΜΑΤΙΚΕΣ ΔΡΑΣΤΗΡΙΟΤΗΤΕΣ

Οι κυριότερες επιχειρηματικές δραστηριότητες για το έτος 2007 ήταν οι ακόλουθες:

Στον τομέα της διύλισης

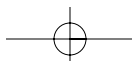
- Θετικά αποτελέσματα λόγω υψηλών τιμών προϊόντων παρά την αρνητική επίδραση της πτώσης της ισοτιμίας του Δολαρίου έναντι του Ευρώ και της πτωτικής πορείας των περιθωρίων διύλισης.
- Πρόοδος στη μελέτη για την αναβάθμιση των δύο διυλιστηρίων της Ελευσίνας και Θεσσαλονίκης.
- Αυξημένοι όγκοι πωλήσεων από τα Ελληνικά διυλιστήρια που ανήλθαν σε 15,9εκ MT (+1% από το 2006). Αντίστοιχα, οι συνοδικόι όγκοι πωλήσεων της ΟΚΤΑ ήταν 1,1εκ MT (-1% από 2006).
- Αυξημένη δραστηριότητα εμπορικών συναλλαγών σε προϊόντα πετρελαίου με μεταχρονολογημένη τιμολόγηση, εκμεταλλευόμενη την δομή της αγοράς (contango) καθώς και τους αποθηκευτικούς χώρους στις εγκαταστάσεις Ελευσίνας.
- Βελτίωση των συνθηκών ασφαλείας, υγιεινής και περιβάλλοντος. Συγκεκριμένα, ο δείκτης LWIF διαμορφώθηκε σε 2,93 το 2007, έναντι 2,92 το αντίστοιχο περυσινό διάστημα.

Στον τομέα της παραγωγής και εμπορίας χημικών

- Βελτιωμένη απόδοση του τομέα των Χημικών και ιδίως του εργοστασίου Πολυπροπυλενίου αποτέλεσε τους βασικούς λόγους της σημαντικής βελτίωσης στα λειτουργικά αποτελέσματα στη δραστηριότητα των Πετροχημικών. Σε σχέση με πέρυσι, τα κέρδη EBITDA ανήλθαν σε 55 εκατομ. Ευρώ αυξημένα κατά 41%.

Στον τομέα Έρευνας και Παραγωγής

- Συνέχιση των ερευνών στη Λιβύη



- Στην Αίγυπτο οι προσπάθειες συγκεντρώνονται στην εξέταση και ερμηνεία σεισμικών δεδομένων της περιοχής West Obayed.

Στον τομέα της εμπορίας πετρελαιοειδών

- Οι συνολικοί όγκοι πωλήσεων της ΕΚΟ ανήλθαν σχεδόν σε 4,3 εκ ΜΤ (+6,8% σε σχέση με το 2006), με μείωση (-3,6%) στις πωλήσεις της εσωτερικής αγοράς και αύξηση 26,6% σε πωλήσεις καυσίμων αεροπορίας και ναυτιλίας. Τα κέρδη EBITDA διαμορφώθηκαν σε € 42 εκατ., -10% σε σχέση με πέρυσι.
- Μέσα στο 2007 ολοκληρώθηκαν και λειτούργησαν 17 επιπλέον πρατήρια ΚΑΛΥΨΩ, τα οποία ελέγχονται από την Εταιρεία στα πλαίσια της αναδιοργάνωσης του δικτύου (σύνολο πρατηρίων ΚΑΛΥΨΩ 27 στις 31.12.2007).
- Στο εξωτερικό οι πωλήσεις δικτύου αυξήθηκαν το 2007 σε σχέση με το 2006 κατά 18%. Οι βασικές αγορές της Σερβίας και Βουλγαρίας παρουσίασαν αύξηση όγκων άνω του 60%, με σημαντική ανάπτυξη του δικτύου ιδιόκτητων πρατηρίων. Σημειώνεται ότι ο συνολικός αριθμός πρατηρίων με τα σήματα των εταιρειών του Ομίλου στο εξωτερικό ανήλθε σε 252, αυξημένος κατά 15% από το τέλος του 2006.

Στον τομέα Παραγωγής και Εμπορίας Ηλεκτρικής Ενέργειας

- Αύξηση EBITDA παραγωγής ενέργειας στο 4ο τρίμηνο λόγω αυξημένης εκμετάλλευσης και βελτιωμένων συνθηκών αγοράς. Σε αντίθεση με το 2006 δεν υπήρξαν σημαντικές ευκαιρίες διασυνοριακής εμπορίας Ενέργειας το 2007.
- Συνολικά τα έσοδα από πωλήσεις ισχύος και ενέργειας, συμπεριλαμβανομένης και της διασυνοριακής εμπορίας, ανήλθαν σε € 148 εκατ. και τα αποτελέσματα EBITDA σε € 38 εκατ. αυξημένα κατά 21% σε σχέση με το 2006 (€ 31 εκατ.).

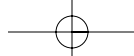
Γ3. Η ΠΟΡΕΙΑ ΤΗΣ ΜΕΤΟΧΗΣ

Το 2007 συνεχίστηκε το θετικό κλίμα που επικράτησε στο χρηματιστήριο κατά το 2006. Ο Γενικός Δείκτης του Χρηματιστηρίου Αθηνών (ΧΑ) στις 31 Δεκεμβρίου 2007 ανήλθε στις 5.178,83 μονάδες παρουσιάζοντας αύξηση 17,9% σε σχέση με τις 29 Δεκεμβρίου 2006.

Η τιμή της μετοχής της Εταιρείας επίσης παρουσίασε σημαντική άνοδο, καθώς στο τέλος του 2007 η μετοχή έκλεισε στα € 11,28 παρουσιάζοντας άνοδο της τάξεως του 8,0% σε σχέση με τις 29 Δεκεμβρίου 2006. Σημειώνεται ότι η μέση τιμή του έτους διαμορφώθηκε στα € 11,02, αυξημένη κατά 1,3% σε ετήσια βάση.

Ο μέσος ετήσιος όγκος συναλλαγών μειώθηκε κατά 23% στις 212 χιλιάδες τεμάχια ημερησίως, ενώ αντίστοιχα η μέση ημερήσια αξία συναλλαγών υποχώρησε κατά 22% φθάνοντας τις € 2.330 χιλιάδες.

Κατά τη διάρκεια του 2007 η μέγιστη τιμή της μετοχής ήταν € 12,20 στις 12.12.2007 και η ελάχιστη τιμή € 9,90 στις 6.03.2007.



Δ. ΟΙΚΟΝΟΜΙΚΑ ΑΠΟΤΕΛΕΣΜΑΤΑ ΧΡΗΣΗΣ

Στην ενότητα που ακολουθεί παρουσιάζονται συνοπτικά τα ενοποιημένα οικονομικά αποτελέσματα του Ομίλου για το 2007, σύμφωνα με τα Διεθνή Πρότυπα Χρηματοοικονομικής Πληροφόρησης.

Δ1. ΒΑΣΙΚΑ ΣΤΟΙΧΕΙΑ ΕΝΟΠΟΙΗΜΕΝΩΝ ΑΠΟΤΕΛΕΣΜΑΤΩΝ

Τα κύρια στοιχεία των ενοποιημένων οικονομικών αποτελεσμάτων του Ομίλου σύμφωνα με τα Διεθνή Πρότυπα Χρηματοοικονομικής Πληροφόρησης για το 2007 σε σύγκριση με το 2006 παρουσιάζονται κατωτέρω:

Εκατ. Ευρώ	2007	2006
Κύκλος εργασιών	8.537,9	8.121,5
Μικτά κέρδη	872,0	691,4
Λειτουργικό αποτέλεσμα	477,3	355,3
EBITDA	617,0	501,5
Κέρδη προ φόρων	488,6	358,5
Κέρδη μετά από φόρους & δικαιώματα μειοψηφίας	351,0	260,2
Κέρδη ανά μετοχή (Ευρώ)	1,15	0,85

α. Κύκλος εργασιών

Ο ενοποιημένος κύκλος εργασιών του Ομίλου, διορθωμένος για τις διεταιρικές σχέσεις, ανήλθε το 2007 σε € 8.537,9 εκατ. σε σύγκριση με € 8.121,5 εκατ. το 2006 (αύξηση 5,1%).

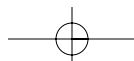
β. Μικτό κέρδος και λειτουργικό αποτέλεσμα

Το μικτό κέρδος του Ομίλου που επηρεάζεται σημαντικά από τα κέρδη της μητρικής εταιρείας διαμορφώθηκε το 2007 στα € 872,0 εκατ. σε σχέση με € 691,4 εκατ. το 2006.

Προ αποσβέσεων, χρηματοοικονομικών και ανόργανων, το κέρδος του Ομίλου (EBITDA) έφθασε τα € 617,0 εκατ. συγκρινόμενο με € 501,5 εκατ. τον προηγούμενο χρόνο.

γ. Κέρδη προ φόρων

Τα ενοποιημένα προ φόρων κέρδη της χρήσης 2007 έφθασαν τα € 488,6 εκατ. σε σχέση με € 358,5 εκατ. τον προηγούμενο χρόνο. Μετά από φόρους και δικαιώματα μειοψηφίας τα κέρδη διαμορφώθηκαν στα € 351,0 εκατ. σε σχέση με € 260,2 εκατ. το 2006.



Δ2. ΑΠΟΤΕΛΕΣΜΑΤΑ ΑΝΑ ΚΛΑΔΟ ΔΡΑΣΤΗΡΙΟΤΗΤΑΣ

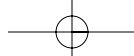
Αποτελέσματα ανά κλάδο δραστηριότητας για το 2007 ήταν:

	Όγκοι Πωλήσεων (ΜΤ' 000)	Κύκλος Εργασιών (€' εκατ.)	Λειτουργικό Αποτέλεσμα (€' εκατ.)	EBITDA (€' εκατ.)
Διύλιση	17.130	8.034,7	408,2	488,4
Εμπορία	5.236	2.631,1	46,5	74,5
Έρευνα & Παραγωγή	-	1,1	(30,7)	(27,7)
Πετροχημικά	430	380,2	37,8	55,1
Τεχνικές Υπηρεσίες+Λοιπά	-	12,8	(8,1)	(7,8)
Φυσικό Αέριο+Ηλεκτρική Ενέργεια	-	148,3	21,7	37,6
Ενδοεταιρικά	-	(2.670,3)	1,9	(3,1)
Σύνολο	22.796	8.537,9	477,3	617,1

Τα αντίστοιχα αποτελέσματα ανά κλάδο του έτους 2006 ήταν:

	Όγκοι Πωλήσεων (ΜΤ' 000)	Κύκλος Εργασιών (€' εκατ.)	Λειτουργικό Αποτέλεσμα (€' εκατ.)	EBITDA (€' εκατ.)
Διύλιση	16.977	7.692,6	291,1	371,8
Εμπορία	4.782	2.363,4	45,6	74,6
Έρευνα & Παραγωγή	-	1,1	(26,4)	(24,0)
Πετροχημικά	419	354,7	21,6	39,1
Τεχνικές Υπηρεσίες	-	13,6	(2,0)	(1,5)
Φυσικό Αέριο+Ηλεκτρική Ενέργεια	-	146,0	14,2	30,3
Ενδοεταιρικά	-	(2.449,8)	11,2	11,2
Σύνολο	22.178	8.121,5	355,3	501,5

Όπως και στο 2007, τα αποτελέσματα της δραστηριότητας της διύλισης εφοδιασμού και εμπορίας αποτελούν το μεγαλύτερο ποσοστό των εσόδων και κερδών του Ομίλου.



Δ3. ΠΡΟΣΩΠΙΚΟ & ΚΟΣΤΟΣ ΕΡΓΑΣΙΑΣ

Στο τέλος έτους 2007, ο Όμιλος ΕΛΛΗΝΙΚΑ ΠΕΤΡΕΛΑΙΑ ΑΕ απασχολούσε στην Ελλάδα 3.432 άτομα, σε σύγκριση με 3.529 το 2006. Οι εργαζόμενοι στις συνδεδεμένες εταιρείες του Ομίλου στο εξωτερικό (που ενοποιούνται πλήρως στις οικονομικές καταστάσεις) αριθμούσαν συνολικά 1.767 άτομα το 2007 έναντι 1.838 ατόμων το 2006.

Εταιρεία	2007	2006
OKTA Crude Oil Refinery A.D. – Skopje	921	932
EKO-GEORGIA Ltd	150	155
GLOBAL PETROLEUM ALBANIA Sh.A./ ELDA Petroleum Albania	23	25
JUGOPETROL AD KOTOR	535	562
HELLENIC PETROLEUM CYPRUS LTD	59	59
EKO Bulgaria EAD	41	38
EKO YU A.D. – Beograd	38	67
Σύνολο	1.767	1.838

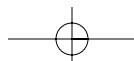
Η κατανομή των εργαζομένων στην Ελλάδα ανά εταιρεία/τομέα δραστηριότητας εμφανίζεται στον πιο κάτω πίνακα:

Τομέας/Εταιρεία	2007	2006
Κεντρικές Υπηρεσίες	454	594
Βιομηχανικές Εγκαταστάσεις Θεσσαλονίκης	645	615
Βιομηχανικές Εγκαταστάσεις Ασπρούργου	910	891
Βιομηχανικές Εγκαταστάσεις Ελευσίνας	430	436
ΣΥΝΟΛΟ ΕΛΛΗΝΙΚΑ ΠΕΤΡΕΛΑΙΑ Α.Ε.	2.439	2.536
EKO ABEE	681	684
ΒΑΡΔΑΞ	1	1
ΕΝΕΡΓΕΙΑΚΗ ΘΕΣΣΑΛΟΝΙΚΗΣ	3	2
ΕΛ.ΠΕ. ΣΥΜΒΟΥΛΕΥΤΙΚΗ	6	3
ΑΣΠΡΟΦΟΣ	158	160
ΔΙΑΧΟΝ	95	95
ΕΛ.Π.ΕΤ. ΒΑΛΚΑΝΙΚΗ	3	2
ΑΠΟΛΛΩΝ & ΠΟΣΕΙΔΩΝ ΝΑΥΤΙΚΗ ΕΤΑΙΡΕΙΑ	46	46
Σύνολο εργαζομένων στον Ελληνικό χώρο	3.432	3.529

Το εργατικό κόστος του Ομίλου για τα έτη 2006 και 2007 ήταν ως ακολούθως:

Χιλ.Ευρώ	2007	2006
Μικτή Μισθοδοσία	196.416	184.624
Εργοδοτικές Εισφορές	38.388	37.576
Αποθεματικό Συνταξιοδότησης	28.239	24.358
Λοιπές Δαπάνες Προσωπικού	35.438	33.089
Σύνολο	298.481	279.647

Στις λοιπές δαπάνες περιλαμβάνονται δαπάνες όπως Ιατροφαρμακευτικά έξοδα, έξοδα κυλικείου, μεταφορά προσωπικού και εκπαίδευση.



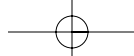
Ε. ΧΡΗΜΑΤΟΟΙΚΟΝΟΜΙΚΗ ΘΕΣΗ**Ε1. ΣΤΟΙΧΕΙΑ ΙΣΟΛΟΓΙΣΜΟΥ / ΚΑΘΑΡΗ ΘΕΣΗ**

Τα κυριότερα στοιχεία του Ενοποιημένου Ισολογισμού παρουσιάζονται κατωτέρω :

Εκατομ. Ευρώ	31.12.2007	31.12.2006
Πάγιο Ενεργητικό	2.040,0	1.936,5
Αποθέματα	1.531,2	1.206,7
Απαιτήσεις	1.279,2	1.049,8
Διαθέσιμα	208,4	170,5
	5.058,8	4.363,5
Ίδια Κεφάλαια Μετόχων	2.453,9	2.284,9
Δικαιώματα Μειοψηφίας	126,6	112,7
Μακροπρόθεσμες Υποχρεώσεις	718,4	562,2
Βραχυπρόθεσμες Υποχρεώσεις	1.759,9	1.403,7
Σύνολο	5.058,8	4.363,5

Η μεταβολή των ιδίων κεφαλαίων (περιλαμβανομένων δικαιωμάτων μειοψηφίας) του Ομίλου μεταξύ των δύο ετών 2006 και 2007 ήταν ως ακολούθως :

Εκατομ. Ευρώ	31.12.2007	31.12.2006
Αρχικό Υπόλοιπο	2.397,6	2.256,5
Καθαρά Κέρδη Περιόδου	364,6	270,9
Μερίσματα	(131,4)	(131,4)
Αύξηση Κεφαλαίου (stock option)	-	0,1
Συναλλαγματικές διαφορές	(1,4)	-
Διαφορά Ενοποίησης	-	-
Πράξεις αντιστάθμισης κινδύνου	(48,9)	1,5
Σύνολο	2.580,5	2.397,6



Ε2. ΤΑΜΕΙΑΚΕΣ ΡΟΕΣ

Εκατομ. Ευρώ	31.12.2007	31.12.2006
Ταμειακές Ροές από Κερδοφορία	643,5	521,5
Μεταβολές Κεφαλαίων Κίνησης	(257,1)	(321,5)
Καταβληθείς Φόρος Εισοδήματος	(14,3)	(260,9)
Καθαρές Ταμειακές Ροές από Λειτουργικές Δραστηριότητες	372,1	(60,8)
Επενδυτικές Δραστηριότητες	(167,8)	(116,1)
Χρηματοοικονομικές Δραστηριότητες	(162,0)	156,9
Καθαρή αύξηση/(μείωση) στα τραπεζικά διαθέσιμα	42,2	(20,0)
Ταμειακά Διαθέσιμα		
Αρχές Περιόδου	170,5	193,6
Συναλλαγματικές Διαφορές	(4,2)	(3,1)
Αύξηση (Μείωση) Ταμειακών Διαθεσίμων	42,2	(20,0)
Τέλος Περιόδου	208,5	170,5

Ε3. ΕΠΕΝΔΥΣΕΙΣ

Οι επενδύσεις του Ομίλου ανήλθαν το 2007 σε € 194,9 εκατ. έναντι € 144,8 εκατ. το 2006 και συνοψίζονται στον παρακάτω πίνακα:

(Εκατομ. Ευρώ)	2007	2006
ΕΛΛΗΝΙΚΑ ΠΕΤΡΕΛΑΙΑ Α.Ε.	113,4	75,3
ΕΚΟ ΑΒΕΕ & ΘΥΓΑΤΡΙΚΕΣ	61,7	54,3
ΟΚΤΑ	5,5	6,5
ΕΝΕΡΓΕΙΑΚΗ ΘΕΣΣΑΛΟΝΙΚΗΣ	0,2	1,0
HELPE CYPRUS	6,7	6,5
Λοιπές	7,4	1,2
Σύνολο	194,9	144,8

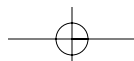
Τα κυριότερα επενδυτικά έργα κατά το 2007 είναι τα εξής:

Διυλιστήριο Ασπροπύργου

Περιβαλλοντολογικές μελέτες διυλιστηρίου
Κατασκευή νέου κτιρίου συντήρησης

Διυλιστήριο Ελευσίνας

Αναβάθμιση μονάδων διυλιστηρίου Ελευσίνας (Hydrocracker)
Μονάδα γήλυκανσης LPG, διασύνδεση με μονάδα ελαφρών κλασμάτων αργού
Αναβάθμιση δεξαμενών
Αναβάθμιση συγκροτήματος μονάδων HDS για παραγωγή diesel



Διυλιστήριο Θεσσαλονίκης

Μονάδα ηλεκτροπαραγωγής 5,5 MW

Αξιοποίηση εφεδρικής δυναμικότητας βαθιάς αποθείωσης diesel κίνησης

Καθαρισμός απαερίων μονάδας θείου

ΕΚΟ Α.Β.Ε.Ε.

Ανάπτυξη δικτύου πρατηρίων και βελτίωση της εικόνας τους.

Ε4. ΚΑΘΑΡΟΣ ΔΑΝΕΙΣΜΟΣ

Ο συνολικός δανεισμός του Ομίλου την 31.12.2007 ανήλθε σε € 976,6 εκατ., μειωμένος κατά € 67,5 εκατ. σε σχέση με την 31.12.2006 (€ 1.044,1 εκατ.), όπως αποτυπώνεται στον ακόλουθο πίνακα:

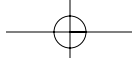
(Εκατομ. Ευρώ)	2007	2006
ΕΛΛΗΝΙΚΑ ΠΕΤΡΕΛΙΑΙΑ Α.Ε.	608,4	683,9
ΕΚΟ ΑΒΕΕ (ΟΜΙΛΟΣ)	192,1	224,4
ΕΝΕΡΓΕΙΑΚΗ ΘΕΣΣΑΛΟΝΙΚΗΣ Α.Ε.	183,0	217,0
ΟΜΙΛΟΣ ΕΛΠΕΤ ΒΑΛΚΑΝΙΚΗ	(64,2)	(13,5)
Λοιπές	57,3	(67,7)
Σύνολο	976,6	1.044,1

Το 2007 ολοκληρώθηκε η πρώτη φάση του προγράμματος αναχρηματοδότησης του Ομίλου με την σύναψη ενός νέου πενταετούς κοινοπρακτικού δανείου ύψους \$ 1.180 εκατομμυρίων με συμμετοχή Ελληνικών και ξένων τραπεζών και με ιδιαίτερα ευνοϊκούς όρους. Η διοργάνωση του δανείου έγινε από την 100% θυγατρική του Ομίλου HELLENIC FINANCE plc.

Ε5. ΑΡΙΘΜΟΔΕΙΚΤΕΣ

Οι βασικοί αριθμοδείκτες που απεικονίζουν την κεφαλαιουχική θέση και οικονομική απόδοση του Ομίλου το 2007 παρουσιάζονται στον πιο κάτω πίνακα.

	Όμιλος
Δείκτης Δανειακής Επιβάρυνσης: (Gearing Ratio)	28,5%
Απόδοση μέσω των απασχολούμενων Κεφαλαίων (ROACE):	10,9 %
Απόδοση Ιδίων Κεφαλαίων (ROE)	14,1 %



Ε6. ΠΑΡΑΓΩΓΑ ΧΡΗΜΑΤΟΟΙΚΟΝΟΜΙΚΑ ΠΡΟΪΟΝΤΑ

Στα πλαίσια της διαχείρισης των κινδύνων από τις μεταβολές της αξίας των αποθεμάτων των προϊόντων και του αργού πετρελαίου, ο Όμιλος δenerγει πράξεις παραγώγων για μελλοντικές τιμές. Στο βαθμό που αυτά τα συμβόλαια δεν χαρακτηρίζονται ως πράξεις αντιστάθμισης κινδύνου, ταξινομούνται ως παράγωγα προς πώληση.

Ο Όμιλος χρησιμοποιεί επίσης χρηματοοικονομικά παράγωγα με στόχο να διαχειριστεί ορισμένους κινδύνους στη διακύμανση τιμών εμπορεύσιμων αγαθών. Σε αυτό το πλαίσιο ο Όμιλος έχει τοποθετηθεί σε μια σειρά πράξεων παραγώγων στις τιμές εμπορεύσιμων αγαθών (Commodity price swaps), πράξεις οι οποίες έχουν χαρακτηριστεί σαν πράξεις αντιστάθμισης κινδύνου ταμειακών ροών και έχουν αξιολογηθεί ως πολύ αποτελεσματικές.

Η μέγιστη έκθεση σε πιστωτικό κίνδυνο στην ημερομηνία ισολογισμού ανέρχεται στην εύλογη αξία των στοιχείων ενεργητικού των παραγώγων αυτών στον Ισολογισμό.

	31 Δεκεμβρίου 2007			31 Δεκεμβρίου 2006		
	ΜΤ	Στοιχεία Ενεργ/κού €	Υποχρεώσεις €	ΜΤ	Στοιχεία Ενεργ/κού €	Υποχρεώσεις €
Παράγωγα προς πώληση	340	247	30.962	165	7.605	1.307
Παράγωγα προς πώληση - Πράξεις αντιστάθμισης κινδύνου	1.800	-	63.173	960	3.598	2.097
Σύνολο		247	94.135		11.203	3.404

ΣΤ. ΠΡΟΟΠΤΙΚΕΣ 2008

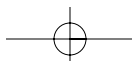
Οι προοπτικές ανά κλάδο δραστηριότητας της εταιρείας περιγράφονται παρακάτω:

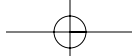
ΣΤ1. ΔΙΥΛΙΣΗ

Σε διεθνές επίπεδο η ζήτηση πετρελαίου αναμένεται να παρουσιάσει το 2008 αύξηση της τάξης των 1,5 εκατομμυρίων βαρελιών ημερησίως, με αποτέλεσμα την περαιτέρω μείωση της πλεονάζουσας παγκόσμιας δυναμικότητας παραγωγής και τη διατήρηση των διεθνών τιμών σε υψηλά επίπεδα.

Η κερδοφορία του κλάδου εξαρτάται από την εξέλιξη των διεθνών περιθωρίων διύλισης, καθώς και από την εξέλιξη της ισοτιμίας ευρώ - δολαρίου. Τα cracking περιθώρια διύλισης, που κατά το 2007 αυξήθηκαν σε σχέση με το 2006, αναμένεται ότι θα κινηθούν κατά το 2008 στα ίδια επίπεδα, όπως επίσης και τα περιθώρια των απλών διυλιστηρίων. Η προβλεπόμενη μικρή ενίσχυση του ευρώ έναντι του δολαρίου θα επηρεάσει αρνητικά την κερδοφορία του κλάδου.

Η παραγωγή της ΕΛΛΗΝΙΚΑ ΠΕΤΡΕΛΑΙΑ για το 2008 αναμένεται να είναι ελαφρά αυξημένη σε σχέση με το 2007.





Επιπλέον, τα περιθώρια του διυλιστηρίου Ασπροπύργου αναμένεται ότι θα είναι βελτιωμένα σε σχέση με τα διεθνή benchmarks, λόγω της πραγματοποίησης επενδύσεων, που στοχεύουν στην εξοικονόμηση ενέργειας στις υφιστάμενες εγκαταστάσεις και στη βελτίωση των περιβαλλοντικών επιδόσεων των διυλιστηρίων.

Η βελτίωση της απόδοσης του διυλιστηρίου Ασπροπύργου θα έχει θετική επίδραση στην κερδοφορία του κλάδου.

Στο πλαίσιο αυτό, βρίσκονται σε φάση υλοποίησης νέα έργα και στα τρία διυλιστήρια, για την παραγωγή φιθικών προς το περιβάλλον προϊόντων και προσαρμογή στις νέες απαιτήσεις των προδιαγραφών που θα ισχύσουν από 01.01.2009, καθώς και έργα υποδομών, με στόχο τη βελτίωση της λειτουργικότητας των εγκαταστάσεων.

ΣΤ2. ΧΗΜΙΚΑ

Η βιομηχανία των χημικών διεθνώς, είναι μία κυκλική βιομηχανία εντάσεως κεφαλαίου με πλεόνασμα δυναμικότητας. Τα περιθώρια των χημικών, που επηρεάζουν την κερδοφορία του κλάδου, παρουσιάζουν έντονες διακυμάνσεις και είναι δύσκολο να προβλεφθούν για μεγάλο χρονικό διάστημα.

Ο κύριος στόχος του 2008 επικεντρώνεται στην διατήρηση της παραγωγής στο μέγιστο της παραγωγικής δυνατότητας του πολυπροπυλενίου. Η εκτιμώμενη αύξηση της παραγωγής του πολυπροπυλενίου καθώς και η αύξηση της δυναμικότητας παραγωγής του επιμεταλλωμένου BOPP film αναμένεται ότι θα συμβάλλουν θετικά στην αύξηση της κερδοφορίας των χημικών κατά το 2008.

ΣΤ3. ΕΡΕΥΝΑ & ΠΑΡΑΓΩΓΗ

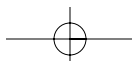
Στο τομέα Έρευνας και Παραγωγής Υδρογονανθράκων κατά το 2008 θα συνεχιστούν οι δραστηριότητες έρευνας και ανάπτυξης κοιτασμάτων στη Λιβύη καθώς και οι ερευνητικές εργασίες στην Αίγυπτο. Επίσης θα αξιοποιηθούν επενδυτικές ευκαιρίες στις περιοχές ενδιαφέροντος (Βορ. και Δυτ. Αφρική, Μ.Ανατολή, Μεσόγειος). Παράλληλα, η Εταιρεία προχωρά στην αναδιοργάνωση του κλάδου λαμβάνοντας υπόψη τις εκάστοτε συνθήκες που διαμορφώνονται στο χαρτοφυλάκιο της.

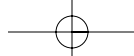
ΣΤ4. ΛΟΙΠΕΣ ΘΥΓΑΤΡΙΚΕΣ ΚΑΙ ΣΥΝΔΕΔΕΜΕΝΕΣ ΕΠΙΧΕΙΡΗΣΕΙΣ – ΣΥΜΜΕΤΟΧΕΣ

Στην εγχώρια εμπορία καυσίμων και λιπαντικών αναμένεται το 2008 να χαρακτηριστεί από τη μείωση του ρυθμού αύξησης της ζήτησης λόγω των υψηλών διεθνών τιμών πετρελαίου και την υψηλή ένταση του ανταγωνισμού για μερίδια αγοράς. Η ανάπτυξη του ιδιόκτητου δικτύου πρατηρίων «ΚΑΛΥΨΩ» και η συστηματική αναδιάρθρωση του υπολοίπου δικτύου με σκοπό τη βελτίωση των παρεχομένων υπηρεσιών στους καταναλωτές, καθώς και η βελτίωση της ανταγωνιστικότητας της εταιρείας, θα αποτελέσουν τους βασικούς άξονες στρατηγικής και δραστηριότητας.

Στην εμπορία καυσίμων στο εξωτερικό αναμένεται περαιτέρω η διατήρηση της υψηλής κερδοφορίας της ΕΛΛΗΝΙΚΑ ΠΕΤΡΕΛΑΙΑ ΚΥΠΡΟΥ.

Αύξηση της κερδοφορίας αναμένεται και στις εταιρείες εμπορίας της Σερβίας και της Βουλγαρίας, καθώς βρίσκονται σε ανάπτυξη του δικτύου ιδιόκτητων πρατηρίων.





Περαιτέρω βελτίωση των ιδιαίτερα θετικών αποτελεσμάτων της τελευταίας διετίας αναμένεται και στην εταιρεία εμπορίας του Μαυροβουνίου JUGOPETROL Kotor.

Το διυλιστήριο της ΟΚΤΑ και η εταιρεία του αγωγού αργού από τη Θεσσαλονίκη στα Σκόπια παρουσίασαν το 2007 σταθεροποίηση της κερδοφορίας τους σε υψηλό επίπεδο, ενώ για το 2008 εκτιμάται ότι τα αποτελέσματά τους θα διατηρηθούν στο ίδιο επίπεδο.

Το 2008 η παραγωγή ηλεκτρικής ενέργειας από την ΕΝΘΕΣ αναμένεται να συνεισφέρει θετικά στη κερδοφορία του Ομίλου, κυρίως μέσω της ανάπτυξης και βελτίωσης του κατάλληλου νομοθετικού πλαισίου που διέπει την αγορά ηλεκτρικής ενέργειας και της εξασφάλισης ικανοποιητικής λειτουργίας του Σταθμού ηλεκτροπαραγωγής.

ΣΤ5. ΒΑΣΙΚΟΙ ΣΤΡΑΤΗΓΙΚΟΙ ΣΤΟΧΟΙ

Σήμερα, ο ΟΜΙΛΟΣ ΕΛΛΗΝΙΚΑ ΠΕΤΡΕΛΑΙΑ κατέχει ηγετική θέση στην Ελλάδα και τυγχάνει ευρείας αναγνώρισης στην ευρύτερη γεωπολιτική περιοχή. Με σκοπό την ανάπτυξη του σε ισχυρό διεθνή ενεργειακό όμιλο η στρατηγική του Ομίλου και της Εταιρείας επικεντρώνεται στα εξής σημεία:

1. Μετασχηματισμός της ΕΛΛΗΝΙΚΑ ΠΕΤΡΕΛΑΙΑ σε ανταγωνιστική ενεργειακή εταιρεία σε διεθνές επίπεδο
2. Υλοποίηση στρατηγικών ανάπτυξης του χαρτοφυλακίου των επιχειρηματικών δραστηριοτήτων μας, με γνώμονα την εκμετάλλευση των συγκριτικών πλεονεκτημάτων του Ομίλου και των ευκαιριών της αγοράς ενέργειας
3. Μεγιστοποίηση της κερδοφορίας και δημιουργία προστιθέμενης αξίας για την Εταιρεία και τους μετόχους της

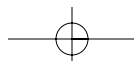
2. ΣΤΟΙΧΕΙΑ ΜΗΤΡΙΚΗΣ ΕΤΑΙΡΕΙΑΣ

2.1. ΟΙΚΟΝΟΜΙΚΑ ΑΠΟΤΕΛΕΣΜΑΤΑ

α. Κερδοφορία

Τα καθαρά (προ φόρων) κέρδη της εταιρείας σύμφωνα με τα Διεθνή Πρότυπα Χρηματοοικονομικής Πληροφόρησης, καθώς και τα κέρδη ανά μετοχή για τα τελευταία δύο χρόνια, εμφανίζονται παρακάτω:

(Εκατ. Ευρώ)	2007	2006
Κύκλος εργασιών	7.900,0	7.549,9
Μικτά κέρδη	598,8	436,4
Λειτουργικό αποτέλεσμα	383,5	277,8
EBITDA	466,1	367,4
Κέρδη προ φόρων	388,7	281,5
Κέρδη μετά από φόρους	282,0	211,4
Κέρδη ανά μετοχή (Ευρώ)	0,92	0,69



β. Κέρδη προ Φόρων

Τα κέρδη προ φόρων της ΕΛΛΗΝΙΚΑ ΠΕΤΡΕΛΑΙΑ Α.Ε., ανήλθαν σε € 388,7 εκατ. σε σχέση με € 281,5 εκατ. το 2006. Στο αποτέλεσμα της Εταιρείας περιλαμβάνονται μερίσματα θυγατρικών ποσού € 8,7 εκατ. (2006 € 18,2 εκατ.).

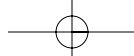
γ. Αποτελέσματα ανά τομέα Δραστηριότητας

Ανά κλάδο δραστηριότητας τα αποτελέσματα προ φόρων το 2007 σε σύγκριση με το προηγούμενο χρόνο έχουν ως εξής :

Έτος 2007	Όγκοι Πωλήσεων (ΜΤ' 000)	Κύκλος Εργασιών (€' εκατ.)	Λειτουργικό Αποτέλεσμα (€' εκατ.)	EBITDA (€' εκατ.)
Διύληση	17.130	7.536,7	379,7	446,4
Έρευνα & Παραγωγή	-	1,1	(30,7)	(27,7)
Ενέργεια	-	4,2	0,2	0,2
Πετροχημικά	430	358,0	30,7	43,6
Λοιπά			3,6	3,6
Σύνολο	17.560	7.900,0	383,5	466,1

Έτος 2006	Όγκοι Πωλήσεων (ΜΤ' 000)	Κύκλος Εργασιών (€' εκατ.)	Λειτουργικό Αποτέλεσμα (€' εκατ.)	EBITDA (€' εκατ.)
Διύληση	16.977	7.196,0	277,7	351,9
Έρευνα & Παραγωγή	-	1,1	(26,4)	(24,0)
Ενέργεια	-	20,4	6,4	6,4
Πετροχημικά	419	332,4	20,1	33,1
Σύνολο	17.396	7.549,9	277,8	367,4

Οι τομείς δραστηριότητας που τα αποτελέσματά τους συνθέτουν την κερδοφορία της ΕΛΛΗΝΙΚΑ ΠΕΤΡΕΛΑΙΑ Α.Ε., είναι η Διύληση και Διάθεση Πετρελαίου, η Παραγωγή και Εμπορία Χημικών και η Έρευνα και Εκμετάλλευση Υδρογονανθράκων. Τα καθαρά κέρδη ισολογισμού περιλαμβάνουν επίσης και τα μερίσματα που εισπράττονται από τις θυγατρικές εταιρείες, τις συνδεδεμένες επιχειρήσεις και τις διάφορες συμμετοχές της ΕΛΛΗΝΙΚΑ ΠΕΤΡΕΛΑΙΑ Α.Ε. σε τρίτες εταιρείες ή/και κοινοπραξίες.



Παραγωγή και Πωλήσεις Πετρελαιοειδών

Η παραγωγή και οι πωλήσεις πετρελαιοειδών προϊόντων τα δύο τελευταία χρόνια ήταν:

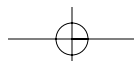
Παραγωγή ('000 τόνοι)	2007	2006
Βενζίνες	3.106	3.022
Ντίζελ	4.172	4.105
Μαζούτ	4.016	4.040
Υγραέριο	564	536
Καύσιμα Αεροπορίας	1.181	1.124
Λοιπά	382	383
Σύνολο Παραγωγής	13.421	13.210

Πωλήσεις ('000 τόνοι)	2007	2006
Βενζίνες	2.792	2.505
Ντίζελ	5.074	5.301
Μαζούτ	1.508	2.079
Λοιπά	721	792
Σύνολο Εσωτερικής Αγοράς	10.095	10.677
Αγορά transit	3.855	3.398
Εξαγωγές	2.124	1.823
Σύνολο Πωλήσεων εκτός Αργού	16.074	15.898
Αργό προς άμεσα διυλιστήρια ΟΚΤΑ/ΜΟ	1.056	1.054
Σύνολο Πωλήσεων	17.130	16.952

22. ΜΕΡΙΣΜΑΤΑ

Για τη χρήση 2006 η Γενική Συνέλευση των Μετόχων της 17 Μαΐου 2007 ενέκρινε μέρισμα συνολικού ποσού 85.577.851,80 ή € 0,28 ανά μετοχή. Επιπρόσθετα για τη χρήση 2006 στις 29.09.2006 κατεβλήθη προμέρισμα συνολικού ποσού 45.843.336,75 ή € 0,15 ανά μετοχή. Έτσι το συνολικό μέρισμα για τη χρήση 2006 διαμορφώθηκε στο ποσό των € 131.421.188,55 ή € 0,43 ανά μετοχή.

Για τη χρήση 2007 το Διοικητικό Συμβούλιο θα προτείνει στην Γενική Συνέλευση των Μετόχων την έγκριση μερίσματος συνολικού ποσού € 106.972.314,8 ή € 0,35 ανά μετοχή. Επιπρόσθετα για τη χρήση 2007 καταβλήθηκε στους δικαιούχους μετόχους από τις 20 Σεπτεμβρίου 2007 και έπειτα, προμέρισμα συνολικού ποσού 45.845.277,8 ή € 0,15 ανά μετοχή. Έτσι το συνολικό μέρισμα για τη χρήση 2007 θα διαμορφωθεί στο ποσό των € 152.817.592,6 ή € 0,50 ανά μετοχή αυξημένο κατά 16,3% σε σύγκριση με το 2006.



Η. ΕΠΕΞΗΓΗΜΑΤΙΚΗ ΕΚΘΕΣΗ

Πληροφορίες σύμφωνα με το άρθρο 11α Ν.3371/2005 (Ν.3461/2006)

1. Διάρθρωση Μετοχικού Κεφαλαίου.

Η μετοχική σύνθεση της Εταιρείας (μέτοχοι άνω του 2%) την 31.12.2007 είχε ως εξής:

ΜΕΤΟΧΙΚΗ ΣΥΝΘΕΣΗ (31.12.2007)			
Μέτοχος	Αριθμός Μετοχών	Συμμετοχής %	Δικαιώματα Ψήφου
Ελληνικό Δημόσιο ΥΠ.ΕΘ.Ο.	83.931.553	27,4614	83.931.553
Δημόσια Επιχείρηση Κινητών Αξιών	24.498.751	8,0157	24.498.751
PanEuropean Oil & Industrial Holdings S.A.	109.698.188	35,8919	109.698.188
Αγροτική Τράπεζα Α.Ε.	8.125.545	2,6586	8.125.545
Ευρύ Επενδυτικό Κοινό (<=1%)	79.381.148	25,9724	79.381.148
ΓΕΝΙΚΟ ΣΥΝΟΛΟ ΜΕΤΟΧΩΝ	305.635.185	100,0000	305.635.185

2. Περιορισμοί στην μεταβίβαση μετοχών.

Σύμφωνα με το άρθρο 21 Ν.2941/2001 με το οποίο τροποποιήθηκε το άρθρο 8 της παραγρ. 3 του άρθρου πρώτου του Ν.2593/1998, περί του ποσοστού συμμετοχής του Ελληνικού Δημοσίου στο μετοχικό κεφάλαιο της Εταιρείας «η συμμετοχή του Ελληνικού Δημοσίου στο εκάστοτε μετοχικό κεφάλαιο δεν μπορεί να είναι κατώτερη του 35% των μετά ψήφου μετοχών της Εταιρείας μετά την κάθε αύξηση του μετοχικού κεφαλαίου. Για τον υπολογισμό του ποσοστού συμμετοχής του Ελληνικού Δημοσίου συνυπολογίζονται οι μετοχές που κατέχονται από την εταιρεία ΔΕΚΑ Α.Ε.»

3. Συμμετοχές σε άλλες εταιρείες.

Ως συνημμένο προσάρτημα.

4. Καμμία άλλη πληροφορία σχετικά με τα θέματα που περιλαμβάνονται στην παρ.1 του άρθρου 11α Ν.3371/2005 δεν αφορά την εταιρεία.

Αθήνα, 14 Φεβρουαρίου 2008

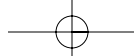
ΓΙΑ ΤΟ ΔΙΟΙΚΗΤΙΚΟ ΣΥΜΒΟΥΛΙΟ

Ο ΠΡΟΕΔΡΟΣ

ΕΥΘΥΜΙΟΣ Ν. ΧΡΙΣΤΟΔΟΥΛΟΥ

Προσάρτημα Α'

ΘΥΓΑΤΡΙΚΕΣ ΤΗΣ ΕΛΛΗΝΙΚΑ ΠΕΤΡΕΛΑΙΑ Α.Ε.			
Εταιρεία	Σχέση	%	Δραστηριότητες
ΕΚΟ Α.Β.Ε.Ε.	Μοναδικός μέτοχος η ΕΛΛΗΝΙΚΑ ΠΕΤΡΕΛΑΙΑ Α.Ε.	100	Εμπορία Πετρ/δών.
ΔΙΑΧΟΝ Α.Β.Ε.Ε.	-«-	100	Παραγωγή / εμπορία ΒΟΡΡ φιλμ.
ΑΣΠΡΟΦΟΣ Α.Ε.	-«-	100	Υπηρεσίες Engineering τομέα ενέργειας.
HELLENIC PETROLEUM INTERNATIONAL AG	-«-	100	Holdng εταιρεία για επενδύσεις Ομίλου στο εξωτερικό.
ΕΛΛΗΝΙΚΑ ΠΕΤΡΕΛΑΙΑ - ΠΟΣΕΙΔΩΝ ΝΑΥΤΙΚΗ ΕΤΑΙΡΕΙΑ	-«-	100	Πηλοιοκτήτριες Εταιρείες.
ΕΛΛΗΝΙΚΑ ΠΕΤΡΕΛΑΙΑ - ΑΠΟΛΛΩΝ ΝΑΥΤΙΚΗ ΕΤΑΙΡΕΙΑ	-«-	100	Πηλοιοκτήτριες Εταιρείες.
GLOBAL PETROLEUM ALBANIA S.A.	Μέτοχος η ΕΛΛΗΝΙΚΑ ΠΕΤΡΕΛΑΙΑ Α.Ε.	99,96	Εισαγωγή,αγορά & εμπορία πετρ/δών στην Αλβανία.
ELDA PETROLEUM ALBANIA SHPK	Μέτοχος η GLOBAL PETROLEUM ALBANIA S.A.	99,96	Εμπορία & λιανική πώλησης πετρελαίου & πετρ/δών, διαχείριση πρατηρίων στην Αλβανία.
ΕΛ.ΠΕ.Τ ΒΑΛΚΑΝΙΚΗ Α.Ε.	Μέτοχος η ΕΛΛΗΝΙΚΑ ΠΕΤΡΕΛΑΙΑ Α.Ε.	63	Κατασκευή & λειτουργία αγωγού αργού.
ΕΝΕΡΓΕΙΑΚΗ ΘΕΣΣΑΛΟΝΙΚΗΣ Α.Ε.	Μέτοχος η ΕΛΛΗΝΙΚΑ ΠΕΤΡΕΛΑΙΑ Α.Ε.	51	Κατασκευή & λειτουργία μονάδας ηλεκτροπαραγωγής.
ΕΛΛΗΝΙΚΑ ΠΕΤΡΕΛΑΙΑ - ΑΝΑΝΕΩΣΙΜΕΣ ΠΗΓΕΣ ΕΝΕΡΓΕΙΑΣ Α.Ε.	Μοναδικός μέτοχος η ΕΛΛΗΝΙΚΑ ΠΕΤΡΕΛΑΙΑ Α.Ε.	100	Παραγωγή,διάθεση, εμπορία ανανεώσιμων πηγών ενέργειας.
HELLENIC PETROLEUM FINANCE plc	Μοναδικός μέτοχος η ΕΛΛΗΝΙΚΑ ΠΕΤΡΕΛΑΙΑ Α.Ε.	100	Υπηρεσίες χρηματοδότησης & άλλων χρηματοοικονομικών υπηρεσιών.

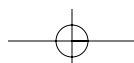


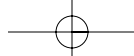
ΘΥΓΑΤΡΙΚΕΣ ΤΗΣ ΕΚΟ ΑΒΕΕ			
Εταιρεία	Σχέση	%	Δραστηριότητες
ΕΚΟ-ΦΥΣΙΚΟ ΑΕΡΙΟ Α.Ε.	Μέτοχος η ΕΚΟ ΑΒΕΕ Μέτοχος η ΕΛΛΗΝΙΚΑ ΠΕΤΡΕΛΑΙΑ Α.Ε. (Απορροφήθηκε το 2008 από την ΕΚΟ ΑΒΕΕ)	99 1	Πωλήσεις συνδέσεων οικιακών & μικρών επαγγελματιών καταναλωτών με δίκτυο Φυσικού Αερίου Αττικής.
ΕΚΟΤΑ ΚΩ Α.Ε.	Μέτοχος η ΕΚΟ ΑΒΕΕ	49	Ανέγερση, λειτουργία, εκμετάλλευση εγκατ/σεων αποθήκευσης υγρών καυσίμων.
ΕΚΟ ΚΑΛΥΨΩ Μονοπρόσωπη Ε.Π.Ε.	Μοναδικός μέτοχος η ΕΚΟ ΑΒΕΕ	100	Ίδρυση & λειτουργία πρατηρίων υγρών καυσίμων & υγραερίων στην Ελλάδα.

ΘΥΓΑΤΡΙΚΕΣ ΤΗΣ HELLENIC PETROLEUM INTERNATIONAL AG			
Εταιρεία	Σχέση	%	Δραστηριότητες
HELLENIC PETROLEUM CYPRUS LTD	Μοναδικός μέτοχος η HELLENIC PETROLEUM INTERNATIONAL AG	100	Εμπορία, διανομή & αποθήκευση πετρ/δών στη Κύπρο.
YUGOPETROL AD KOTOR	Μέτοχος η HELLENIC PETROLEUM INTERNATIONAL AG	54,35	Εμπορία, διανομή & αποθήκευση πετρ/δών στο Μαυροβούνιο.
HELPE SERVICES LTD	Μοναδικός μέτοχος η HELLENIC PETROLEUM INTERNATIONAL AG	100	
Hellenic Petroleum Bulgaria (Holdings) Ltd	Μοναδικός μέτοχος η HELLENIC PETROLEUM INTERNATIONAL AG	100	
Hellenic Petroleum Serbia (Holdings) LTD	Μοναδικός μέτοχος η HELLENIC PETROLEUM INTERNATIONAL AG	100	
Hellenic Petroleum Georgia (Holdings) Ltd	Μοναδικός μέτοχος η HELLENIC PETROLEUM INTERNATIONAL AG	100	
ΕΛ.ΠΕ. ΔΙΕΘΝΗΣ ΣΥΜΒΟΥΛΕΤΙΚΗ Α.Ε.	Μοναδικός μέτοχος η HELLENIC PETROLEUM INTERNATIONAL AG	100	Παροχή συμβουλευτικών υπηρεσιών στις εταιρείες Ομίλου στο εξωτερικό.

ΘΥΓΑΤΡΙΚΕΣ ΤΗΣ Hellenic Petroleum Bulgaria (Holdings) LTD			
Εταιρεία	Σχέση	%	Δραστηριότητες
ΕΚΟ BULGARIA EAD	Μοναδικός μέτοχος η Hellenic Petroleum Bulgaria (Holdings) LTD	100	Εμπορία πετρ/δών στη Βουλγαρία.

ΘΥΓΑΤΡΙΚΕΣ ΤΗΣ Hellenic Petroleum Serbia (Holdings) LTD			
Εταιρεία	Σχέση	%	Δραστηριότητες
ΕΚΟ-ΥU-AD-BEOGRAD	Μοναδικός μέτοχος η Hellenic Petroleum Serbia (Holdings) LTD	100	Εμπορία πετρ/δών στη Σερβία.





ΘΥΓΑΤΡΙΚΕΣ ΤΗΣ Hellenic Petroleum Georgia (Holdings) LTD

Εταιρεία	Σχέση	%	Δραστηριότητες
EKO GEORGIA LTD	Μέτοχος η Hellenic Petroleum Georgia (Holdings) LTD ELPE AE	96,4 1	Αγορά, εισαγωγή, εξαγωγή, διανομή & πώληση στη Γεωργία.

ΘΥΓΑΤΡΙΚΕΣ ΤΗΣ ΕΛ.ΠΕ.Τ. ΒΑΛΚΑΝΙΚΗ

Εταιρεία	Σχέση	%	Δραστηριότητες
ΟΚΤΑ AD SKOPJE	Μέτοχος η ΕΛ.ΠΕ.Τ. ΒΑΛΚΑΝΙΚΗ	81,51	Διύληση αργού, εισαγωγή & εμπορία πετρ/δών στα Σκόπια.
ΒΑΡΔΑΞ Α.Ε.	Μοναδικός μέτοχος η ΕΛ.ΠΕ.Τ. ΒΑΛΚΑΝΙΚΗ (Το 20% παραχωρήθηκε στην FYROM το 2008 στα πλαίσια της συμφωνίας που επιτεύχθηκε στις 31.12.2007)	100	Λειτουργία & εκμετάλλευση του αγωγού μεταφοράς αργού Θεσ/νίκης-Σκόπια (ΟΚΤΑ).

ΣΥΝΔΕΔΕΜΕΝΕΣ ΕΠΙΧΕΙΡΗΣΕΙΣ

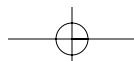
Εταιρεία	Σχέση	%	Δραστηριότητες
ΔΕΠΑ Α.Ε.	Μέτοχος η ΕΛΛΗΝΙΚΑ ΠΕΤΡΕΛΑΙΑ Α.Ε.	35	Εισαγωγή & Διανομή Φυσικού αερίου στην Ελλάδα.
ARTENIUS ΕΛΛΑΣ Α.Ε.	Μέτοχος η ΕΛΛΗΝΙΚΑ ΠΕΤΡΕΛΑΙΑ Α.Ε.	35	Παραγωγός πλαστικού υλικού PET.
ΕΤΑΙΡΕΙΑ ΑΓΩΓΟΥ ΚΑΥΣΙΜΩΝ ΑΕΡΟΔΡΟΜΙΟΥ ΑΘΗΝΩΝ Α.Ε. (ΕΑΚΑΑ Α.Ε.)	Μέτοχος η ΕΛΛΗΝΙΚΑ ΠΕΤΡΕΛΑΙΑ Α.Ε.	50	Αγωγός Ασπρόπυργος-Σπάτα.

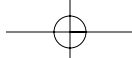
ΚΟΙΝΟΠΡΑΞΙΕΣ

Εταιρεία	Σχέση	%	Δραστηριότητες
ΘΡΑΚΗ Α.Ε.	Μέτοχος η ΕΛΛΗΝΙΚΑ ΠΕΤΡΕΛΑΙΑ Α.Ε.	25	Αγωγός Μπουργκάζ-Αλεξανδρούπολης.
SAFCO	Μέτοχος η ΕΚΟ ΑΒΕΕ	25	Εκμετάλλευση ανεφοδιασμού αεροσκαφών.

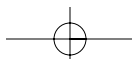
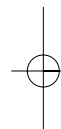
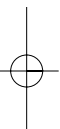
ΚΟΙΝΟΠΡΑΞΙΕΣ ΣΤΟΝ ΤΟΜΕΑ ΕΡΕΥΝΑΣ & ΠΑΡΑΓΩΓΗΣ ΥΔΡΟΓΟΝΑΝΘΡΑΚΩΝ

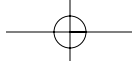
Εταιρεία	Σχέση	%	Δραστηριότητες
NARC & STPC ΕΠΕ	Συμμετοχή της ΕΛΛΗΝΙΚΑ ΠΕΤΡΕΛΑΙΑ Α.Ε	25	Έρευνα στο Β. Αιγαίο.
OMV	Συμμετοχή της ΕΛΛΗΝΙΚΑ ΠΕΤΡΕΛΑΙΑ Α.Ε	49	Έρευνα στην Αθβανία
WOODSIDE ENERGY & REPSOL	Συμμετοχή της ΕΛΛΗΝΙΚΑ ΠΕΤΡΕΛΑΙΑ Α.Ε	20	Έρευνα & παραγωγή υδρ/κων στη Λιβύη.
MELROSE & OIL SEARCH	Συμμετοχή της ΕΛΛΗΝΙΚΑ ΠΕΤΡΕΛΑΙΑ Α.Ε	30	Παραχώρηση MESAHA, Αίγυπτος.
Αίγυπτος-W.OBAYED	Συμμετοχή της ΕΛΛΗΝΙΚΑ ΠΕΤΡΕΛΑΙΑ Α.Ε	100	Έρευνα στην W.OBAYED Δ. Ερημο Αιγύπτου.
CALFRAC WELL SERVICES	Συμμετοχή της ΕΛΛΗΝΙΚΑ ΠΕΤΡΕΛΑΙΑ Α.Ε	25	Έρευνα για Καβάθα.





**11.2. Συνοπτικές Οικονομικές Ετήσιες Καταστάσεις 2007
της ΕΛΛΗΝΙΚΑ ΠΕΤΡΕΛΑΙΑ Α.Ε. και του Ομίλου**





ΕΛΛΗΝΙΚΑ ΠΕΤΡΕΛΑΙΑ Α.Ε.

ΣΥΝΟΠΤΙΚΑ ΟΙΚΟΝΟΜΙΚΑ ΣΤΟΙΧΕΙΑ ΚΑΙ ΠΛΗΡΟΦΟΡΙΕΣ ΤΗΣ ΧΡΗΣΗΣ ΑΠΟ 1 ΙΑΝΟΥΑΡΙΟΥ 2007 ΕΩΣ 31 ΔΕΚΕΜΒΡΙΟΥ 2007

Τα παρακάτω στοιχεία και πληροφορίες στοχεύουν σε μία γενική ενημέρωση για την οικονομική κατάσταση και τα αποτελέσματα της ΕΛΛΗΝΙΚΑ ΠΕΤΡΕΛΑΙΑ Α.Ε καθώς και των ενοπι-
ημένων στοιχείων του ΟΜΙΛΟΥ. Ο αναγνώστης που επιζητά να αντλήσει ολοκληρωμένη εικόνα της οικονομικής θέσης και των αποτελεσμάτων τους, πρέπει να εξασφαλίσει πρόσβαση
στις ετήσιες οικονομικές καταστάσεις που προβλέπουν τα Διεθνή Λογιστικά Πρότυπα (ΔΠΧΠ) καθώς και την έκθεση ελέγχου του ορκωτού ελεγκτή λογιστή. Ενδεικτικά μπορεί να ανα-
τρέξει στην διεύθυνση διαδικτύου της εταιρείας, όπου αναρτώνται τα εν λόγω στοιχεία.

ΣΤΟΙΧΕΙΑ ΕΠΙΧΕΙΡΗΣΗΣ

Διεύθυνση Εδρας Εταιρείας

ΑΡ.Μ.Α.Ε

Αρμόδια Αρχή

ΛΕΩΦ.ΑΜΑΛΙΑΣ 54 - 10558 ΑΘΗΝΑ

2443/06/Β/86/23

ΥΠΟΥΡΓΕΙΟ ΑΝΑΠΤΥΞΗΣ - ΓΕΝΙΚΗ ΓΡΑΜΜΑΤΕΙΑ ΕΜΠΟΡΙΟΥ - ΓΕΝΙΚΗ Δ/ΝΣΗ ΣΣΤ.ΕΜΠΟΡΙΟΥ - Δ/ΝΣΗ Α.Ε ΚΑΙ ΠΙΣΤΩΣ

Μη Εκτελεστικά Μέλη

Σύνθεση Διοικητικού Συμβουλίου

ΕΥΘΥΜΙΟΣ ΧΡΙΣΤΟΔΟΥΛΟΥ - Πρόεδρος Δ.Σ - Εκτελεστικό Μέλος-
ΙΩΑΝΝΗΣ ΚΩΣΤΟΠΟΥΛΟΣ - Διευθύνων Σύμβουλος -
Εκτελεστικό Μέλος Δ.Σ.
ΠΑΝΑΓΙΩΤΗΣ ΚΑΒΟΥΛΑΚΟΣ - Διευθύνων Σύμβουλος (έως 11/12/2007)
ΘΕΟΔΩΡΟΣ - ΑΧΙΛΛΕΑΣ ΒΑΡΔΑΣ - Εκτελεστικό Μέλος Δ.Σ.
ΝΙΚΟΛΑΟΣ ΛΕΡΙΟΣ - Εκτελεστικό Μέλος (από 11/12/2007)
ΔΗΜΗΤΡΗΣ ΜΑΤΘΑΙΟΥ - Εκτελεστικό Μέλος (έως 11/12/2007)

ΒΑΣΙΛΕΙΟΣ ΜΠΑΓΩΚΟΣ
ΠΑΝΑΓΙΩΤΗΣ ΠΑΥΛΟΠΟΥΛΟΣ
ΜΑΡΙΟΣ ΤΣΑΚΑΣ (από 11/12/2007)
ΕΛΙΣΑΒΕΤ ΤΥΠΑΛΔΟΥ-ΛΟΒΕΡΔΟΥ (από 11/12/2007)
ΓΕΩΡΓΙΟΣ ΚΑΛΜΟΠΟΥΛΟΣ (από 11/12/2007)
ΑΝΔΡΕΑΣ ΒΡΑΝΑΣ

ΙΑΣΩΝ ΣΤΡΑΤΟΣ
ΔΗΜΗΤΡΙΟΣ ΔΕΛΗΓΙΑΝΝΗΣ
ΒΑΣΙΛΕΙΟΣ ΝΙΚΗΤΑΣ
ΑΝΔΡΕΑΣ ΠΑΛΕΥΡΑΤΖΗΣ (έως 11/12/2007)
ΙΩΑΝΝΗΣ ΤΣΟΥΚΑΛΑΣ (έως 11/12/2007)

Ημερομηνία έκδοσης των ετησίων οικονομ. καταστάσεων

Ορκωτός ελεγκτής λογιστής

Ελεγκτική εταιρεία

Τύπος έκθεσης ελέγχου ελεγκτών

Διεύθυνση διαδικτύου

14 ΦΕΒΡΟΥΑΡΙΟΥ 2008

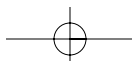
ΚΩΝΣΤΑΝΤΙΝΟΣ ΜΙΧΑΛΑΤΟΣ (ΑΜ ΣΟΕΛ 17701)

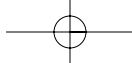
ΠΡΑΞΙΣΤΟΥΤΕΡΧΑΟΥΣΚΟΥΠΕΡΣ ΑΝΩΝΥΜΗ ΕΛΕΓΚΤΙΚΗ ΕΤΑΙΡΕΙΑ, ΑΜ ΣΟΕΛ 113

ΜΕ ΣΥΜΦΩΝΗ ΓΝΩΜΗ

http://www.hellenic-petroleum.gr

1.1 ΣΤΟΙΧΕΙΑ ΙΣΟΛΟΓΙΣΜΟΥ (ποσά σε χιλιάδες €)	ΕΝΟΠΙΩΜΕΝΑ ΟΜΙΛΟΥ		ΜΗΤΡΙΚΗΣ ΕΤΑΙΡΕΙΑΣ	
	31-12-07	31-12-06	31-12-07	31-12-06
ΕΝΕΡΓΗΤΙΚΟ				
Πάγια στοιχεία Ενεργητικού	1.546.260	1.497.604	702.863	668.418
Συμμετοχές	386.847	366.165	694.660	692.054
Αποθέματα	1.531.161	1.206.683	1.409.638	1.107.490
Απαιτήσεις από πελάτες και χρεώστες	1.279.244	1.049.763	994.107	828.103
Διαθέσιμα	208.450	170.490	26.815	37.878
Λοιπά στοιχεία ενεργητικού	106.902	72.780	23.532	3.859
ΣΥΝΟΛΟ ΕΝΕΡΓΗΤΙΚΟΥ	5.058.864	4.363.485	3.851.615	3.337.782
ΠΑΘΗΤΙΚΟ				
Μακροπρόθεσμες υποχρεώσεις	718.456	562.186	491.300	458.793
Βραχυπρόθεσμες τραπεζικές υποχρεώσεις	786.510	895.661	377.291	426.511
Λοιπές βραχυπρόθεσμες υποχρεώσεις	973.425	508.028	851.429	422.571
Σύνολο υποχρεώσεων (α)	2.478.391	1.965.875	1.720.020	1.307.875
Μετοχικό Κεφάλαιο	666.285	666.285	666.285	666.285
Μετοχικό Κεφάλαιο - Υπέρ το όριο	353.796	353.796	353.796	353.796
Λοιπά στοιχεία Καθαρής θέσης Μετόχων	1.433.814	1.264.829	1.111.514	1.009.826
Καθαρή θέση μετόχων Εταιρείας	2.453.895	2.284.910	2.131.595	2.029.907
Δικαιώματα Μειοψηφίας	126.578	112.700	-	-
Σύνολο Καθαρής Θέσης (β)	2.580.473	2.397.610	2.131.595	2.029.907
ΣΥΝΟΛΟ ΠΑΘΗΤΙΚΟΥ (α) + (β)	5.058.864	4.363.485	3.851.615	3.337.782
1.2 ΣΤΟΙΧΕΙΑ ΚΑΤΑΣΤΑΣΗΣ ΑΠΟΤΕΛΕΣΜΑΤΩΝ (ποσά σε χιλιάδες €)	ΕΝΟΠΙΩΜΕΝΑ ΟΜΙΛΟΥ		ΜΗΤΡΙΚΗΣ ΕΤΑΙΡΕΙΑΣ	
	1/1/2007- 31-12-07	1/1/2006- 31-12-06	1/1/2007- 31-12-07	1/1/2006- 31-12-06
Κύκλος εργασιών	8.537.951	8.121.490	7.899.981	7.549.893
Μικτά κέρδη	871.958	691.359	598.770	436.430
Κέρδη προ φόρων, χρηματοδοτικών και επενδυτικών αποτελεσμάτων και αποσβέσεων (ΕΒΙΤΔΑ)	617.050	501.512	466.121	367.369
Κέρδη προ φόρων, χρηματοδοτικών επενδυτικών αποτελεσμάτων (ΕΒΠ)	477.272	355.292	383.478	277.837
Κέρδη προ φόρων	488.627	358.476	388.730	281.532
Μείον φόροι	(124.012)	(87.559)	(106.738)	(70.142)
Κέρδη μετά από φόρους	364.615	270.917	281.992	211.390
<i>Κατανέμονται σε:</i>				
Μετόχους εταιρείας	351.004	260.192		
Δικαιώματα Μειοψηφίας	13.611	10.725		
	364.615	270.917		
Κέρδη μετά από φόρους και δικ. μειοψηφίας ανά μετοχή (σε €)	1.15	0.85	0.92	0.69
1.3 ΣΤΟΙΧΕΙΑ ΚΑΤΑΣΤΑΣΗΣ ΜΕΤΑΒΟΛΩΝ ΚΑΘΑΡΗΣ ΘΕΣΗΣ (ποσά σε χιλιάδες €)	ΕΝΟΠΙΩΜΕΝΑ ΟΜΙΛΟΥ		ΜΗΤΡΙΚΗΣ ΕΤΑΙΡΕΙΑΣ	
	31-12-07	31-12-06	31-12-07	31-12-06
Καθαρή θέση έναρξης χρήσης	2.397.610	2.256.462	2.029.907	1.948.315
Αύξηση Κεφαλαίου	-	118	-	118
Διανεμηθέντα μερίσματα	(85.577)	(85.574)	(85.577)	(85.574)
Προμερίσματα	(45.846)	(45.843)	(45.846)	(45.843)
Πράξεις αντιστάθμισης κινδύνων - Cash flow Hedges	(48.881)	1.501	(48.881)	1.501
Λοιπές κινήσεις καταχωρημένες απ' ευθείας στην καθαρή θέση	(1.448)	29	-	-
Κέρδη χρήσης, μετά από φόρους	364.615	270.917	281.992	211.390
	2.580.473	2.397.610	2.131.595	2.029.907
4.1 ΣΤΟΙΧΕΙΑ ΚΑΤΑΣΤΑΣΗΣ ΤΑΜΕΙΑΚΩΝ ΡΟΩΝ (ποσά σε χιλιάδες €)	ΕΝΟΠΙΩΜΕΝΑ ΟΜΙΛΟΥ		ΜΗΤΡΙΚΗΣ ΕΤΑΙΡΕΙΑΣ	
	1/1/2007- 31-12-07	1/1/2006- 31-12-06	1/1/2007- 31-12-07	1/1/2006- 31-12-06
Λειτουργικές δραστηριότητες	488.627	358.476	388.730	281.532
Προσαρμογές για:				
Αποσβέσεις ενσώματων και ασωμάτων παγίων	139.778	146.220	82.643	89.532
Αποσβέσεις επικαρτηθέντων παγίου ενεργητικού	(4.278)	(5.969)	(3.325)	(5.213)
Χρηματοοικονομικά αποτελέσματα	41.772	35.294	23.772	18.378
Κέρδη από συνδεδεμένες επιχειρήσεις	(23.457)	(15.848)	(8.662)	(18.164)
Μερίσματα συμμετοχών	(2.582)	(471)	-	-
Προβλέψεις δαπανών	36.972	28.081	55.334	19.985
(Κέρδη)/Ζημιές από εκποίηση παγίων	(3.767)	2.872	-	(1.262)
Συναλλαγματικές διαφορές χρεωστικές/(πιστωτικές)	(29.531)	(27.159)	(29.024)	(30.792)
	643.534	521.496	509.468	353.996
Μεταβολές στο κεφάλαιο κίνησης				
(Αύξηση)/Μείωση αποθεμάτων	(324.479)	(37.654)	(302.148)	(36.168)
(Αύξηση)/Μείωση απαιτήσεων	(256.876)	(176.175)	(234.231)	(20.783)
Αύξηση/(Μείωση) υποχρεώσεων	324.213	(107.650)	316.687	(164.348)
Πληρωθέντες Φόροι	(14.327)	(260.780)	-	(243.685)
Ταμειακές ροές από λειτουργικές δραστηριότητες (α)	372.065	(60.763)	289.776	(110.988)
Επενδυτικές δραστηριότητες				
Αγορά ενσώματων και ασωμάτων παγίων	(194.955)	(144.811)	(117.111)	(75.263)
Εισπραχθείσες επιδοτήσεις	390	2.445	200	2.414
Εισπραξη από πώληση ενσώματων παγίων	5.342	4.551	-	4.091
Μερίσματα θυγατρικών και συμμετοχών	2.582	1.819	13.383	13.443
Τόκοι έσοδα	18.995	15.868	9.900	9.913
Συμμετοχές σε (αύξηση)/μείωση κεφαλαίου συνδεδεμ. επιχειρ.	(199)	4.040	(9.788)	(4.577)
Ταμειακές ροές από επενδυτικές δραστηριότητες (β)	(167.845)	(116.088)	(103.416)	(49.979)
Χρηματοδοτικές δραστηριότητες				
Εισροές/(εξροές) από βραχυπρόθεσμα δάνεια	(81.166)	549.290	(21.414)	319.447
Αύξηση Μετοχικού Κεφαλαίου	-	118	-	118
Τόκοι έξοδα	(60.767)	(51.162)	(33.672)	(28.291)
Μερίσματα πληρωθέντα	(130.966)	(156.325)	(130.963)	(156.324)
Εισροές/(Εξροές) από μακροπρόθεσμα δάνεια	110.905	(185.064)	(7.134)	(8.922)
Ταμειακές ροές από χρηματοδοτικές δραστηριότητες (γ)	(161.994)	156.857	(193.183)	126.028
Καθαρή αύξηση / (μείωση) στα ταμειακά διαθέσιμα και ισοδύναμα χρήσης (α) + (β) + (γ)	42.226	(19.994)	(6.823)	(34.939)
Ταμειακά διαθέσιμα και ισοδύναμα έναρξης χρήσης	170.490	193.630	37.878	75.956
Συναλλαγματικές διαφορές στα ταμειακά διαθέσιμα & ισοδύναμα χρήσης	(4.266)	(3.146)	(4.240)	(3.139)
Ταμειακά διαθέσιμα και ισοδύναμα λήξης χρήσης	208.450	170.490	26.815	37.878





ΠΡΟΣΘΕΤΑ ΣΤΟΙΧΕΙΑ ΚΑΙ ΠΛΗΡΟΦΟΡΙΕΣ

1. Οι εταιρείες του Ομίλου ΕΛΛΗΝΙΚΑ ΠΕΤΡΕΛΑΙΑ Α.Ε. που περιλαμβάνονται στην ενοποίηση είναι:

ΕΠΩΝΥΜΙΑ	ΧΩΡΑ ΤΗΣ ΕΔΡΑΣ	ΠΟΣΟΣΤΟ ΣΥΜΜΕΤΟΧΗΣ	ΜΕΘΟΔΟΣ ΕΝΟΠΟΙΗΣΗΣ	ΕΠΩΝΥΜΙΑ	ΧΩΡΑ ΤΗΣ ΕΔΡΑΣ	ΠΟΣΟΣΤΟ ΣΥΜΜΕΤΟΧΗΣ	ΜΕΘΟΔΟΣ ΕΝΟΠΟΙΗΣΗΣ
ΕΛΛΗΝΙΚΑ ΠΕΤΡΕΛΑΙΑ Α.Ε.	ΕΛΛΑΔΑ	ΜΗΤΡΙΚΗ	ΟΛΙΚΗ	ΒΑΡΔΑΞ Α.Ε.	ΕΛΛΑΔΑ	63,00%	ΟΛΙΚΗ
ΕΚΟ Α.Β.Ε.Ε.	ΕΛΛΑΔΑ	100,00%	ΟΛΙΚΗ	ΟΚΤΑ CRUDE OIL REFINERY A.D	Π.Γ.Δ.Μ.	51,35%	ΟΛΙΚΗ
ΕΚΟΤΑ ΚΩ	ΕΛΛΑΔΑ	49,00%	ΟΛΙΚΗ	ΑΣΠΡΟΦΟΣ Α.Ε.	ΕΛΛΑΔΑ	100,00%	ΟΛΙΚΗ
ΕΚΟ ΦΥΣΙΚΟ ΑΕΡΙΟ	ΕΛΛΑΔΑ	100,00%	ΟΛΙΚΗ	ΔΙΑΧΟΝ Α.Β.Ε.Ε.	ΕΛΛΑΔΑ	100,00%	ΟΛΙΚΗ
ΕΚΟ ΚΑΛΥΨΩ	ΕΛΛΑΔΑ	100,00%	ΟΛΙΚΗ	ΕΛ.ΠΕ - ΠΟΣΕΙΔΩΝ Ν.Ε.	ΕΛΛΑΔΑ	100,00%	ΟΛΙΚΗ
ΕΚΟ BULGARIA	ΒΟΥΛΓΑΡΙΑ	100,00%	ΟΛΙΚΗ	ΕΛ.ΠΕ - ΑΠΟΛΩΝ Ν.Ε.	ΕΛΛΑΔΑ	100,00%	ΟΛΙΚΗ
ΕΚΟ-ΥΙ AD ΒΕΟΓΡΑΔ	ΣΕΡΒΙΑ	100,00%	ΟΛΙΚΗ	ΕΝΕΡΓΕΙΑΚΗ ΘΕΣ/ΝΙΚΗΣ Α.Ε.	ΕΛΛΑΔΑ	100,00%	ΟΛΙΚΗ
ΕΚΟ GEORGIA LTD	ΓΕΩΡΓΙΑ	97,40%	ΟΛΙΚΗ	HELLENIC PETROLEUM FINANCE PLC	ΗΝ. ΒΑΣΙΛΕΙΟ	100,00%	ΟΛΙΚΗ
HELPE. INTERNATIONAL	ΑΥΣΤΡΙΑ	100,00%	ΟΛΙΚΗ	ΕΛΠΕ ΑΝΑΝΕΩΣ. ΠΗΓΕΣ ΕΝΕΡΓΕΙΑΣ	ΕΛΛΑΔΑ	100,00%	ΟΛΙΚΗ
HELPE. CYPRUS	ΚΥΠΡΟΣ	100,00%	ΟΛΙΚΗ	HELLENIC PETROLEUM BULGARIA (HOLDINGS) LTD	ΚΥΠΡΟΣ	100,00%	ΟΛΙΚΗ
HELPE SERVICES LTD	ΚΥΠΡΟΣ	100,00%	ΟΛΙΚΗ	HELLENIC PETROLEUM SERBIA (HOLDINGS) LTD	ΚΥΠΡΟΣ	100,00%	ΟΛΙΚΗ
JUGOPETROL AD ΚΟΤΑΡ	ΜΑΥΡΟΒΟΥΝΙΟ	54,35%	ΟΛΙΚΗ	HELLENIC PETROLEUM GEORGIA (HOLDINGS) LTD	ΚΥΠΡΟΣ	100,00%	ΟΛΙΚΗ
ΕΛΠΕ-ΔΙΕΘΝΗΣ ΣΥΜΒΟΥΛΕΥΤΙΚΗ Α.Ε	ΕΛΛΑΔΑ	100,00%	ΟΛΙΚΗ	ΔΕΠΑ Α.Ε.	ΕΛΛΑΔΑ	35,00%	ΚΑΘΑΡΗ ΘΕΣΗ
GLOBAL ALBANIA S.A.	ΑΛΒΑΝΙΑ	99,96%	ΟΛΙΚΗ	ARTENIUS HELLAS S.A. (ΠΡΩΙΝ V.P.I. S.A.)	ΕΛΛΑΔΑ	35,00%	ΚΑΘΑΡΗ ΘΕΣΗ
ELDA PETROL ALBANIA	ΑΛΒΑΝΙΑ	99,96%	ΟΛΙΚΗ	Ε.Α.Κ.Α.Α.Ε.	ΕΛΛΑΔΑ	50,00%	ΚΑΘΑΡΗ ΘΕΣΗ
ΕΛΠΕΤ ΒΑΛΚΑΝΙΚΗ Α.Ε.	ΕΛΛΑΔΑ	63,00%	ΟΛΙΚΗ				

2. Οι ανέλεγκτες φορολογικά χρήσεις για την μητρική εταιρεία ΕΛΛΗΝΙΚΑ ΠΕΤΡΕΛΑΙΑ Α.Ε. είναι 2002 - 2007 και για τις σημαντικότερες θυγατρικές είναι οι χρήσεις 2005 - 2007. 3. Για την κατάρτιση των Οικονομικών Καταστάσεων της 31/12/2007 έχουν τηρηθεί οι βασικές λογιστικές αρχές του Ισολογισμού της 31/12/2006. Ο αεθμικός εφαρμόζει το THE IFRS STABLE PLATFORM 2005 από 1ης Ιανουαρίου 2005. 4. Δεν υφίστανται εμπράγματα βάρη επί παγίων. 5. Λόγω του μεγέθους και του πλήθους των ασκουμένων δραστηριοτήτων, υφίσταται σε διάφορα στάδια της δικαστικής διαδικασίας σημαντικός αριθμός εκκρεμών δικών, υπέρ ή κατά της εταιρείας από την έκβαση των οποίων δεν προβλέπεται ότι θα υπάρξει τελικά σημαντική επίπτωση επί της οικονομικής κατάστασης αυτής. 6. Αριθμός απασχολούμενου προσωπικού την 31/12/2007 εντός Ελλάδος: Εταιρεία: 2.445, Όμιλος: 3.432 άτομα (31/12/2006: Εταιρεία: 2.536, Όμιλος: 3.529 άτομα). 7. Το Δ.Σ. της Εταιρείας στη συνεδρίαση του στις 8 Αυγούστου 2007, κατά την οποία ενέκρινε τις οικονομικές καταστάσεις περιόδου 1/1 - 30/6/2007, αποφάσισε και ενέκρινε την καταβολή προμερίσματος χρήσης 2007, ποσού Ευρώ 0,15 ανά μετοχή. Η καταβολή στους δικαιούχους μετόχους έχει γίνει στις 20/9/2007. Το Δ.Σ. αποφάσισε στις 14.2.2008 να προτείνει προς την Ετήσια Γενική Συνέλευση τελικό μέρισμα ύψους 0,35 € / ανά μετοχή. 8. Οι εταιρείες HELLENIC PETROLEUM BULGARIA (HOLDINGS) LTD, HELLENIC PETROLEUM SERBIA (HOLDINGS) LTD, HELLENIC PETROLEUM GEORGIA (HOLDINGS) LTD ενοποιούνται για πρώτη φορά στον Όμιλο. 9. Η εταιρεία ΕΚΟ ΦΥΣΙΚΟ ΑΕΡΙΟ συγχωνεύτηκε με απορρόφηση από την ΕΚΟ ΑΒΕΕ στις 8/10/2007 και στις 27/12/2007 ολοκληρώθηκε η εκκαθάριση της εταιρείας HELPE SERVICES LTD. 10. Ορισμένα συγκριτικά στοιχεία αναταξινομήθηκαν για να είναι συγκρίσιμα με τα αντίστοιχα της τρέχουσας χρήσεως. Στη παρούσα χρήση, στη μητρική εταιρεία, τα έσοδα από μερίσματα συμπεριελήφθηκαν στο EBIT και EBITDA σύμφωνα με τα Διεθνή Λογιστικά Πρότυπα (ΔΛΠ1) με αντίστοιχη αναπροσαρμογή στα συγκριτικά στοιχεία του 2006. 11. Οι σωρευτικές συναλλαγές του Ομίλου και της μητρικής εταιρείας με συνδεδεμένα μέρη (σε χιλ. Ευρώ) αναφέρονται στον πιο κάτω πίνακα:

	ΟΜΙΛΟΣ	ΕΤΑΙΡΕΙΑ
Πωλήσεις αγαθών και υπηρεσιών:	943.588	3.329.122
Αγορές αγαθών και υπηρεσιών:	169.030	109.842
Απαιτήσεις:	139.449	330.257
Υποχρεώσεις:	1.961	13.691
Συναλλαγές και ομοιβάς Δ/κων στελεχών και μελών Διοίκησης	3.204	3.204
Απαιτήσεις/υποχρεώσεις Δ/κων στελεχών και μελών Διοίκησης	0	0

Αθήνα, 14 Φεβρουαρίου 2008

Ο ΠΡΟΕΔΡΟΣ Δ.Σ

Ο ΔΙΕΥΘΥΝΩΝ ΣΥΜΒΟΥΛΟΣ

Ο ΓΕΝΙΚΟΣ Δ/ΝΤΗΣ
ΟΙΚΟΝΟΜΙΚΩΝ ΥΠΗΡΕΣΙΩΝ

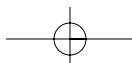
Ο ΔΙΕΥΘΥΝΤΗΣ ΓΕΝΙΚΗΣ
ΚΑΙ ΑΝΑΛΥΤΙΚΗΣ ΛΟΓΙΣΤΙΚΗΣ

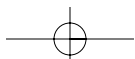
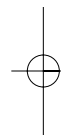
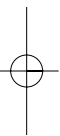
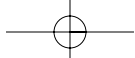
ΕΥΘΥΜΙΟΣ Ν. ΧΡΙΣΤΟΔΟΥΛΟΥ
Α.Δ.Τ. ΑΒ. 049358

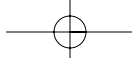
ΙΩΑΝΝΗΣ Α. ΚΩΣΤΟΠΟΥΛΟΣ
ΑΡ. ΔΙΑΒ. 702932584

ΑΝΔΡΕΑΣ Ν. ΣΙΑΜΙΣΙΗΣ
Α.Δ.Τ. ΑΑ. 010147

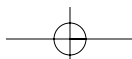
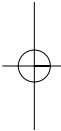
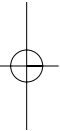
ΠΑΝΤΕΛΗΣ Α. ΤΙΚΚΑΣ
ΑΡ. ΔΙΑΒ. Ε. 056140

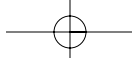






11.3. Λοιπά Στοιχεία





Λοιπά Στοιχεία

ΕΠΩΝΥΜΙΑ

«ΕΛΛΗΝΙΚΑ ΠΕΤΡΕΛΑΙΑ ΑΝΩΝΥΜΗ ΕΤΑΙΡΕΙΑ» και με διακριτικό τίτλο «ΕΛΛΗΝΙΚΑ ΠΕΤΡΕΛΑΙΑ Α.Ε.».

ΕΔΡΑ ΕΤΑΙΡΕΙΑΣ

Ο Δήμος Αθηναίων.

Λ. Αμαλίας 54, 105 58 Αθήνα. Τηλ.: 210-32.36.601, 210-32.53.992, Fax: 210-32.36.974

ΔΙΕΥΘΥΝΣΗ ΕΤΑΙΡΕΙΑΣ

Από 19 Απριλίου 1999, οι Κεντρικές Υπηρεσίες της Εταιρείας εγκαταστάθηκαν στα νέα τους ιδιόκτητα γραφεία στην ακόλουθη διεύθυνση:

ΕΛΛΗΝΙΚΑ ΠΕΤΡΕΛΑΙΑ Α.Ε.

17ο χλμ. Εθνικής Οδού Αθηνών-Κορίνθου, 193 00 Ασπρόπυργος.

Ταχυδρομική Θυρίδα: 1085, 101 10 Αθήνα.

Τηλ.: 210-55.33.000, 210-55.39.000, Fax: 210-55.39.298, 210-55.39.299

Τίχ: 210316, 210897, 219402, 224672, 219172

Τα διυλιστήρια Ασπροπύργου, Θεσσαλονίκης και Ελευσίνας (πρώην ΠΕΤΡΟΛΑ ΕΛΛΑΣ Α.Ε.Β.Ε.) καθώς και ο κλάδος Έρευνας & Παραγωγής Υδρογονανθράκων λειτουργούν στις ακόλουθες διευθύνσεις:

ΕΛΛΗΝΙΚΑ ΠΕΤΡΕΛΑΙΑ Α.Ε.

ΒΙΟΜΗΧΑΝΙΚΕΣ ΕΓΚΑΤΑΣΤΑΣΕΙΣ ΑΣΠΡΟΠΥΡΓΟΥ

17ο χλμ. Εθνικής Οδού Αθηνών-Κορίνθου, 193 00 Ασπρόπυργος.

Τηλ. 210-55.78.200, Fax: 210-55.70.990, 210-55.77.901

ΕΛΛΗΝΙΚΑ ΠΕΤΡΕΛΑΙΑ Α.Ε.

ΒΙΟΜΗΧΑΝΙΚΕΣ ΕΓΚΑΤΑΣΤΑΣΕΙΣ ΘΕΣΣΑΛΟΝΙΚΗΣ

Ταχυδρομική Θυρίδα 10044, 541 10 Θεσσαλονίκη.

Τηλ.: 2310-750.000, Fax: 2310-750.001

ΕΛΛΗΝΙΚΑ ΠΕΤΡΕΛΑΙΑ Α.Ε.

ΒΙΟΜΗΧΑΝΙΚΕΣ ΕΓΚΑΤΑΣΤΑΣΕΙΣ ΕΛΕΥΣΙΝΑΣ

27ο χλμ. Παλαιάς Εθνικής Οδού Αθηνών-Κορίνθου, 192 00 Ελευσίνα - Ελευσίνα.

Τηλ. 210-55.36.000, Fax: 210-55.48.509

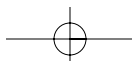
ΕΛΛΗΝΙΚΑ ΠΕΤΡΕΛΑΙΑ Α.Ε.

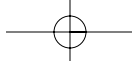
ΕΡΕΥΝΑ ΚΑΙ ΠΑΡΑΓΩΓΗ ΥΔΡΟΓΟΝΑΝΘΡΑΚΩΝ

Λ. Κηφισίας 199, 151 24 Μαρούσι.

Τηλ.: 210-80.69.301-9, Fax: 210-80.69.317

Οι έξι θυγατρικές εταιρείες Εσωτερικού του Ομίλου λειτουργούν στις ακόλουθες διευθύνσεις:





ΚΑΤΑΧΩΡΗΣΗ ΕΤΑΙΡΕΙΑΣ

Αριθμός Μητρώου Ανωνύμων Εταιρειών: 2443/06/Β/86/23.

Αριθμός Φορολογικού Μητρώου: 094049864 ΦΑΒΕ Αθηνών

ΝΟΜΙΚΗ ΥΠΟΣΤΑΣΗ ΕΤΑΙΡΕΙΑΣ

Η ΔΗΜΟΣΙΑ ΕΠΙΧΕΙΡΗΣΗ ΠΕΤΡΕΛΑΙΟΥ Α.Ε., η οποία ιδρύθηκε με το Ν. 87/1975 (ΦΕΚ 152 Α'), μετονομάστηκε σε ΕΛΛΗΝΙΚΑ ΠΕΤΡΕΛΑΙΑ Α.Ε. με το Ν. 2593/98 (59Α/20.3.98) που τροποποίησε και το καταστατικό της την 20 Μαρτίου 1998.

Η ΕΛΛΗΝΙΚΑ ΠΕΤΡΕΛΑΙΑ Α.Ε. διέπεται από τις διατάξεις του κωδικοποιημένου Καταστατικού της, όπως αυτό ισχύει μετά την απόφαση της έκτακτης Γενικής Συνέλευσης των Μετόχων της, την 13η Φεβρουαρίου 2002 και συμπληρωματικά από τον Κωδικοποιημένο Ν. 2190/1920 (ΦΕΚ 144 Α'), όπως αυτός εκάστοτε ισχύει.

ΔΙΑΡΚΕΙΑ ΕΤΑΙΡΕΙΑΣ

Μέχρι την 31 Δεκεμβρίου 2100 και δύναται να παραταθεί με απόφαση της Γενικής Συνέλευσης των μετόχων.

ΣΚΟΠΟΣ ΕΤΑΙΡΕΙΑΣ

Η άσκηση εμπορικής, βιομηχανικής και ερευνητικής δραστηριότητας σχετικά με τους υδρογονάνθρακες στην Ελλάδα και στο εξωτερικό, όπως αυτές αναφέρονται αναλυτικά στο Άρθρο 4 του Καταστατικού της. Ενδεικτικά περιλαμβάνουν:

- Έρευνα και εκμετάλλευση υδρογονανθράκων.
- Διύλιση αργού πετρελαίου, κατεργασία πρώτων υλών, παραγωγή προϊόντων πετρελαίου, χημικών και πετροχημικών.
- Προμήθεια, μεταφορά και αποθήκευση αργού πετρελαίου και προϊόντων του.
- Εμπορία, παραγωγή και εκμετάλλευση κάθε άλλης μορφής ενέργειας.
- Παροχή συμβουλών επί θεμάτων υδρογονανθράκων και μελέτη, επίβλεψη, κατασκευή, εκμετάλλευση και διαχείριση έργων συναφών με θέματα υδρογονανθράκων.
- Συμβάσεις με το Δημόσιο για ανάληψη της άσκησης και διαχείρισης των δικαιωμάτων και συμφερόντων αυτού, που έχουν αντικείμενο συναφές προς τους σκοπούς της Εταιρείας.

ΕΤΑΙΡΙΚΗ ΧΡΗΣΗ

Δωδεκάμηνης διάρκειας, αρχίζει την 1η Ιανουαρίου και λήγει την 31η Δεκεμβρίου, κάθε έτους.

ΕΛΕΓΧΟΣ ΣΤΟΙΧΕΙΩΝ

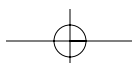
Τα νόμιμα στοιχεία διατίθενται για έλεγχο στις Κεντρικές Υπηρεσίες της Εταιρείας.

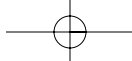
Οι ετήσιοι λογαριασμοί (οικονομικές καταστάσεις) της εταιρείας ελέγχονται από ελεγκτή ή ελεγκτές του Σώματος Ορκωτών Ελεγκτών και από ελεγκτή εγνωσμένου διεθνούς κύρους.

ΣΤΟΙΧΕΙΑ ΚΑΤΑΣΤΑΤΙΚΟΥ

ΜΕΤΟΧΙΚΟ ΚΕΦΑΛΑΙΟ

Το μετοχικό κεφάλαιο της Εταιρείας ανέρχεται σήμερα, στο ποσό των 666.284.703,30 ευρώ διαιρούμενο σε 305.635.185 κοινές ονομαστικές μετοχές, ονομαστικής αξίας 2,18 ευρώ η καθεμία και είναι πλήρως καταβεβλημένο.





Το μετοχικό κεφάλαιο αυξάνεται με απόφαση της Γενικής Συνέλευσης σύμφωνα με τις διατάξεις απαρτίας και πλειοψηφίας.

Οι μετοχές της Εταιρείας είναι ονομαστικές και έχουν άυλη μορφή, ως χρόνος δε έκδοσής τους ορίζεται ο χρόνος καταχώρησής τους στα αρχεία της εταιρείας Κεντρικό Αποθετήριο Αξιών Α.Ε.

ΓΕΝΙΚΗ ΣΥΝΕΛΕΥΣΗ

Η Γενική Συνέλευση των μετόχων της Εταιρείας είναι το ανώτατο όργανό της και δικαιούται να αποφασίζει για κάθε υπόθεση που αφορά την Εταιρεία, εκτός αν άλλως ορίζεται στο Καταστατικό της και ειδικότερα για:

- Τροποποιήσεις του Καταστατικού, εφ' όσον δεν απαγορεύεται ρητά από το ίδιο το Καταστατικό ή το νόμο.
- Εκλογή των μελών του Διοικητικού Συμβουλίου, των τακτικών ελεγκτών και του διεθνούς ελεγκτή.
- Έγκριση του Ισολογισμού της Εταιρείας.
- Διάθεση των ετήσιων κερδών.
- Έκδοση δανείου δια μετατρέψιμων σε μετοχές ομολογιών.
- Συγχώνευση, διάσπαση, μετατροπή, αναβίωση, παράταση της διάρκειας ή διάλυση της Εταιρείας.
- Διορισμό εκκαθαριστών.

ΔΙΟΙΚΗΤΙΚΟ ΣΥΜΒΟΥΛΙΟ

Το Διοικητικό Συμβούλιο είναι το ανώτατο διοικητικό όργανο της Εταιρείας και κατά κύριο λόγο διαμορφώνει τη στρατηγική και την πολιτική ανάπτυξη της Εταιρείας, εποπτεύει και ελέγχει τη διαχείριση της περιουσίας της.

ΣΥΜΒΑΣΗ ΔΙΑΧΕΙΡΙΣΗΣ & ΕΛΕΓΧΟΣ ΤΗΡΗΣΗΣ ΤΗΣ

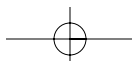
Το Διοικητικό Συμβούλιο της Εταιρείας συντάσσει ετήσια έκθεση πεπραγμένων που περιέχει όλα τα οικονομικά μεγέθη της Εταιρείας.

ΚΑΘΑΡΑ ΚΕΡΔΗ & ΔΙΑΘΕΣΗ ΑΥΤΩΝ

Καθαρά κέρδη της Εταιρείας είναι αυτά που προκύπτουν μετά την αφαίρεση από τα πραγματοποιηθέντα ακαθάριστα κέρδη κάθε εξόδου, κάθε ζημίας, των σύμφωνα με το νόμο αποσβέσεων και κάθε άλλου εταιρικού βάρους.

Τα καθαρά κέρδη διανέμονται ως εξής:

- Ποσοστό τουλάχιστον πέντε τοις εκατό (5%) των καθαρών κερδών αφαιρείται προς σχηματισμό τακτικού αποθεματικού. Η κράτηση αυτή παύει να είναι υποχρεωτική, όταν το αποθεματικό καλύψει ποσό ίσο προς το ένα τρίτο του μετοχικού κεφαλαίου. Εάν όμως τούτο μειωθεί για οποιονδήποτε λόγο, η κράτηση επαναλαμβάνεται μέχρι το ίδιο όριο.
- Το ποσό που διανέμεται στους μετόχους ως μερίσμα δεν μπορεί να είναι μικρότερο του 35% των καθαρών κερδών της Εταιρείας ούτε μικρότερο του 6% του εταιρικού κεφαλαίου που έχει καταβληθεί (ισχύει το μεγαλύτερο από τα δύο). Μετά από απόφαση της Γενικής Συνέλευσης, που λαμβάνεται σύμφωνα με τις διατάξεις των άρθρων 29 (παρ. 3 και 4) και 31 (παρ. 2) του Ν. 2190/1920, μπορεί το υπόλοιπο που απομένει από τα καθαρά κέρδη μετά την κράτηση προς σχηματισμό τακτικού αποθεματικού και διανομή πρώτου μερίσματος να διατεθεί ή συνολικά ή



μερικά προς αύξηση του μετοχικού κεφαλαίου με έκδοση νέων μετοχών, που παρέχονται στους μετόχους χωρίς πληρωμή, αντί για πρόσθετο μέρος. Στην περίπτωση αυτή εφαρμόζονται όσα ορίζονται από την παράγραφο 3 του άρθρου 3α του Ν. 2190/1920, όπως ισχύει.

- Οποιαδήποτε διανομή προς μετόχους υπόκειται στις διατάξεις των άρθρων 44α και 46α του Ν. 2190/1920, όπως ισχύει.

ΕΚΟ Α.Β.Ε.Ε.

Λ. Μεσογείων & Βασ. Σοφίας 2-4, Πύργος Αθηνών, 115 27 Αθήνα.

Τηλ.: 210-77.05.401, Fax: 210-77.05.847

ΑΣΠΡΟΦΟΣ Α.Ε.

Ελ. Βενιζέλου 284, 176 75 Καλλιθέα.

Τηλ.: 210-94.91.600, Fax: 210-94.91.610

ΔΙΑΧΟΝ ΠΛΑΣΤΙΚΑ ΥΛΙΚΑ ΣΥΣΚΕΥΑΣΙΑΣ Α.Β.Ε.Ε.

Έδρα: Λ. Μεσογείων & Βασ. Σοφίας 2-4, Πύργος Αθηνών, 115 27 Αθήνα.

Τηλ.: 210-77.16.355, Fax: 210-77.25.533

Διεύθυνση Εμπορίας: 17ο χλμ. Εθνικής Οδού Αθηνών-Κορίνθου, 193 00 Ασπρόπυργος.

Τηλ.: 210-55.33.000, 210-55.39.000, 210-55.39.061, Fax: 210-55.39.298/9, 210-55.39.060

Βιομηχανικές Εγκαταστάσεις Κομοτηνής: Τηλ.: 25310-82360/70, Fax: 25310-82380

ΕΛΛΗΝΙΚΑ ΠΕΤΡΕΛΑΙΑ – ΠΟΣΕΙΔΩΝ ΝΑΥΤΙΚΗ ΕΤΑΙΡΕΙΑ

Έδρα: 17ο χλμ. Εθνικής Οδού Αθηνών-Κορίνθου, 193 00 Ασπρόπυργος

Τηλ.: 210-55.33.000, Fax: 210-55.39.298

Βιβλίο Μητρώου Ναυτικών Εταιρειών: 3276

ΕΛΛΗΝΙΚΑ ΠΕΤΡΕΛΑΙΑ – ΑΠΟΛΛΩΝ ΝΑΥΤΙΚΗ ΕΤΑΙΡΕΙΑ

Έδρα: 17ο χλμ. Εθνικής Οδού Αθηνών-Κορίνθου, 193 00 Ασπρόπυργος

Τηλ.: 210-55.33.000, Fax: 210-55.39.298

Βιβλίο Μητρώου Ναυτικών Εταιρειών: 3410

ΕΝΕΡΓΕΙΑΚΗ ΘΕΣΣΑΛΟΝΙΚΗΣ Α.Ε.

Έδρα: Δήμος Σχεδώρου Νομού Θεσσαλονίκης

Τηλ.: 2310-750.000, Fax: 2310-750.001



ΣΤΟΙΧΕΙΑ ΤΩΝ ΟΡΚΩΤΩΝ ΕΛΕΓΚΤΩΝ - ΛΟΓΙΣΤΩΝ

Α/Α	ΕΠΩΝΥΜΙΑ ΕΤΑΙΡΕΙΑΣ	ΕΛΕΓΚΤΙΚΗ ΕΤΑΙΡΕΙΑ	ΔΙΕΥΘΥΝΣΗ	ΕΛΕΓΚΤΕΣ
1.	ΕΛΛΗΝΙΚΑ ΠΕΤΡΕΛΑΙΑ Α.Ε.	ΠΡΑΪΣΓΟΥΩΤΕΡΧΑΟΥΣΚΟΥΠΕΡΣ ΑΝΩΝΥΜΗ ΕΛΕΓΚΤΙΚΗ ΕΤΑΙΡΕΙΑ	Κηφισίας 268, 152 32 Χαλάνδρι	Κωνσταντίνος Μιχαλάτος
2.	ΕΚΟ Α.Β.Ε.Ε.	ΠΡΑΪΣΓΟΥΩΤΕΡΧΑΟΥΣΚΟΥΠΕΡΣ ΑΝΩΝΥΜΗ ΕΛΕΓΚΤΙΚΗ ΕΤΑΙΡΕΙΑ	Κηφισίας 268, 152 32 Χαλάνδρι	Κωνσταντίνος Μιχαλάτος
3.	ΑΣΠΡΟΦΟΣ Α.Ε.	ΠΡΑΪΣΓΟΥΩΤΕΡΧΑΟΥΣΚΟΥΠΕΡΣ ΑΝΩΝΥΜΗ ΕΛΕΓΚΤΙΚΗ ΕΤΑΙΡΕΙΑ	Κηφισίας 268, 152 32 Χαλάνδρι	Κωνσταντίνος Μιχαλάτος
4.	ΔΙΑΧΟΝ Α.Β.Ε.Ε.	ΠΡΑΪΣΓΟΥΩΤΕΡΧΑΟΥΣΚΟΥΠΕΡΣ ΑΝΩΝΥΜΗ ΕΛΕΓΚΤΙΚΗ ΕΤΑΙΡΕΙΑ	Κηφισίας 268, 152 32 Χαλάνδρι	Κωνσταντίνος Μιχαλάτος

ΦΟΡΟΛΟΓΙΚΑ ΑΝΕΛΕΓΚΤΕΣ ΧΡΗΣΕΙΣ ΕΤΑΙΡΕΙΩΝ ΟΜΙΛΟΥ

Α/Α	ΕΠΩΝΥΜΙΑ ΕΤΑΙΡΕΙΑΣ	ΑΝΕΛΕΓΚΤΕΣ ΧΡΗΣΕΙΣ
1.	ΕΚΟ Α.Β.Ε.Ε.	2005 - 2007
2.	ΑΣΠΡΟΦΟΣ Α.Ε.	2003 - 2007
3.	ΔΙΑΧΟΝ Α.Β.Ε.Ε.	2006 - 2007
4.	ΕΛ.Π.ΕΤ. ΒΑΛΚΑΝΙΚΗ Α.Ε.	2005 - 2006
5.	ΕΚΟΛΙΝΑ Α.Ε.	1999 - 2000 (1ο εξάμηνο 2000)
6.	ΟΚΤΑ (ΣΚΟΡΠΕ) Α.Δ.	Τελευταίες 10 χρήσεις
7.	GLOBAL PETROLEUM (ALBANIA) S.A.	2007
8.	ΠΟΣΕΙΔΩΝ Ν.Ε.	2002 - 2005
9.	JUGOPETROL	2006 - 2007
10.	H.P.CYPRUS	2003 - 2007
11.	ΠΕΤΡΟΛΑ ΕΛΛΑΣ Α.Ε.Β.Ε.	2002 και 1/1-4/6/2003
12.	ΑΠΟΛΛΩΝ Ν.Ε.	2003 - 2006
13.	ΒΑΡΔΑΞ Α.Ε.	2005 - 2007
14.	ΕΚΟ-ΦΥΣΙΚΟ ΑΕΡΙΟ Α.Ε.	2003 - 2006
15.	ΕΝΕΡΓΕΙΑΚΗ ΘΕΣΣΑΛΟΝΙΚΗΣ	2003 - 2007

