

ΕΛΛΗΝΙΚΑ ΠΕΤΡΕΛΑΙΑ Α.Ε.

Αριθ. Μ.Α.Ε. 2443/06/Β/86/23



**ΕΛΛΗΝΙΚΑ
ΠΕΤΡΕΛΑΙΑ**

ΕΞΑΜΗΝΙΑΙΑ ΟΙΚΟΝΟΜΙΚΗ ΕΚΘΕΣΗ

Α΄ ΕΞΑΜΗΝΟΥ 2015

Η ΠΑΡΟΥΣΑ ΕΞΑΜΗΝΙΑΙΑ ΕΚΘΕΣΗ ΕΧΕΙ ΣΥΝΤΑΧΘΕΙ ΣΥΜΦΩΝΑ ΜΕ ΤΙΣ
ΔΙΑΤΑΞΕΙΣ ΤΟΥ ΑΡΘΡΟΥ 5 ΤΟΥ ΝΟΜΟΥ 3556/2007 ΚΑΙ ΤΙΣ ΚΑΤΑ
ΕΞΟΥΣΙΟΔΟΤΗΣΗ ΤΟΥ ΝΟΜΟΥ ΑΠΟΦΑΣΕΙΣ ΤΗΣ ΕΠΙΤΡΟΠΗΣ
ΚΕΦΑΛΑΙΑΓΟΡΑΣ

Μαρούσι, Αύγουστος 2015

ΠΙΝΑΚΑΣ ΠΕΡΙΕΧΟΜΕΝΩΝ

- 1. Δηλώσεις Προέδρου, Διευθύνοντος Συμβούλου & Μέλους του Διοικητικού Συμβουλίου για αληθή απεικόνιση των ως άνω στοιχείων*
- 2. Εξαμηνιαία Έκθεση Διοικητικού Συμβουλίου*
 - 2.1. Πληροφορίες παρ. 6 άρθ. 5 του Ν3556/2007**
 - 2.1.1. Σημαντικά Γεγονότα Α΄ Εξαμήνου 2015 και επίδραση των επί των Οικονομικών Καταστάσεων**
 - 2.1.2 Κυριότεροι Κίνδυνοι και Αβεβαιότητες για το Β΄ εξάμηνο της χρήσης 2015**
 - 2.1.3 Σημαντικές Συναλλαγές μεταξύ Συνδεδεμένων Προσώπων (Αποφ. 1/434/3.7.2007 Αρθρ. 3)**
 - 2.2. Πρόσθετες Πληροφορίες και στοιχεία Εξαμηνιαίας Οικονομικής Έκθεσης του Δ.Σ (άρθρο 4 αποφ.7/448/2007)**
 - 2.2.1. Απεικόνιση Θέσης και Επίδοσης του Ομίλου Α΄ Εξαμήνου 2015**
 - 2.2.2. Λοιπά Χρηματοοικονομικά Στοιχεία**
 - 2.2.3 Στοιχεία Ποιοτικού Χαρακτήρα**
- Έκθεση Επισκόπησης Ορκωτού Ελεγκτή – Λογιστή της Εξαμηνιαίας Οικονομικής Έκθεσης*
- 3. Εξαμηνιαίες Οικονομικές Καταστάσεις*
 - 3.2. Ενοποιημένες Οικονομικές Καταστάσεις Ομίλου**
 - 3.3. Οικονομικές Καταστάσεις Μητρικής Εταιρείας**
- 4. Πρόσθετες Πληροφορίες και Στοιχεία της απόφασης 7/448/11.10.2007 της Επιτροπής Κεφαλαιαγοράς (ΦΕΚ Β/2092/29.10.2007)*
 - 4.2. Δημοσιευμένα συνοπτικά Οικονομικά στοιχεία**

1. Δηλώσεις Προέδρου, Διευθύνοντος Συμβούλου & Μέλους του Διοικητικού Συμβουλίου για αληθή απεικόνιση των ως άνω στοιχείων

Σε εφαρμογή των διατάξεων του άρθρου 5 παρ. 2γ του Νόμου 3556/2007 δηλώνουμε ότι εξ' όσων γνωρίζουμε :

Οι εξαμηνιαίες καταστάσεις συνοπτικής ενδιάμεσης χρηματοοικονομικής πληροφόρησης, οι οποίες καταρτίστηκαν σύμφωνα με τα ισχύοντα λογιστικά πρότυπα (Διεθνή Πρότυπα Χρηματοοικονομικής Αναφοράς), απεικονίζουν κατά τρόπο αληθή τα στοιχεία του ενεργητικού και του παθητικού, την καθαρή θέση και τα αποτελέσματα χρήσεων της εταιρείας Ελληνικά Πετρέλαια Α.Ε. καθώς και των επιχειρήσεων που περιλαμβάνονται στην ενοποίηση του Ομίλου των Ελληνικών Πετρελαίων εκλαμβανομένων ως σύνολο.

Η εξαμηνιαία έκθεση του Διοικητικού Συμβουλίου απεικονίζει κατά τρόπο αληθή τις πληροφορίες που απαιτούνται βάσει της παραγράφου 6 του άρθρου 5 του Νόμου 3556/2007.

Ο Πρόεδρος
του Διοικητικού Συμβουλίου

Ο Διευθύνων Σύμβουλος

Εκτελεστικό Μέλος
του Διοικητικού Συμβουλίου

Ευστάθιος Τσοτσορός

Γρηγόριος Στεργιούλης

Θεόδωρος Βάρδας

2. Εξαμηνιαία Έκθεση Διοικητικού Συμβουλίου

ΕΞΑΜΗΝΙΑΙΑ ΕΚΘΕΣΗ ΔΙΟΙΚΗΤΙΚΟΥ ΣΥΜΒΟΥΛΙΟΥ

Α' ΕΞΑΜΗΝΟΥ 2015

(άρθρο 5/N3556/2007)

2.1. Πληροφορίες παρ. 6 άρθ. 5 του Ν3556/2007

2.1.1. Σημαντικά Γεγονότα Α' Εξαμήνου 2015 και επίδραση των επί των Οικονομικών Καταστάσεων

α) Το Επιχειρησιακό περιβάλλον

Οικονομικό Περιβάλλον¹

Η παγκόσμια οικονομία συνεχίζει να αναπτύσσεται το 2015, με το ρυθμό αύξησης του ΑΕΠ στο 3,3%, οριακά χαμηλότερος από πέρυσι (3,4%), με την ανάπτυξη στις προηγμένες οικονομίες να φτάνει το 2,1%, ενισχυμένη κατά 0,3%, ενώ των αναδυόμενων να επιβραδύνεται από 4,6% σε 4,2%. Ανάμεσα στις αναδυόμενες οικονομίες, αξιοσημείωτη είναι η επιβράδυνση που εκτιμάται για το ρυθμό ανάπτυξης της Κίνας, ο οποίος διαμορφώνεται στο 6,8% για το 2015 από 7,4% πέρυσι και τις επιπτώσεις που αναμένεται να έχει η επιβράδυνση τόσο για την κινέζικη όσο και για την παγκόσμια οικονομία, καθώς και της Ρωσίας στο -3,4% από 0,6% το 2014.

Η ανάκαμψη της οικονομίας της ευρωζώνης εκτιμάται ότι θα συνεχιστεί με το ρυθμό ανάπτυξης για το 2015 να φτάνει το 1,5%, ενισχυμένος κατά 0,7% σε σχέση με το 2014, με βασικό αναπτυξιακό παράγοντα τη σταδιακή ανάκαμψη της εγχώριας ζήτησης καθώς η οικονομική δραστηριότητα ενισχύεται από τις χαμηλές τιμές του πετρελαίου σε συνδυασμό με τη χαλαρή νομισματική πολιτική. Η ΕΚΤ ξεκίνησε την εφαρμογή του προγράμματος ποσοτικής χαλάρωσης το Μάρτιο 2015, το οποίο προβλέπει αύξηση ρευστότητας κατά €60δισ το μήνα μέχρι το Σεπτέμβριο 2016, για την αντιμετώπιση του αποπληθωρισμού, ο οποίος και επέστρεψε σε θετικό πρόσημο το δεύτερο τρίμηνο του 2015.

Όσον αφορά την Ελλάδα, μετά τα σημάδια ανάκαμψης που εμφάνισε η ελληνική οικονομία το 2014 (+0,8%) που συνεχίστηκαν κατά το πρώτο τρίμηνο (+0,5%) και το δεύτερο (+1,4%) του 2015, η οικονομική δραστηριότητα της Ελλάδας και τα μακροοικονομικά της στοιχεία αναμένεται να επηρεαστούν σημαντικά από τις επιπτώσεις της επιβολής ελέγχων στην κίνηση των κεφαλαίων (capital controls) στις 28 Ιουνίου 2015 με την παράλληλη τραπεζική αργία διάρκειας τριών εβδομάδων, καθώς και τα επιπλέον μέτρα δημοσιονομικής προσαρμογής, μετά τη συμφωνία για το νέο πακέτο στήριξης της ελληνικής οικονομίας που εκτιμάται ότι θα επιστρέψει σε ύφεση, της τάξης του -2,0 - 2,5%, το 2015 σύμφωνα με την τελευταία τριμηνιαία έκθεση του IOBE².

Εγχώρια Ενεργειακή Αγορά

Η εγχώρια αγορά καυσίμων συνέχισε να ενισχύεται στο Α' εξάμηνο 2015, σημειώνοντας σημαντική άνοδο της τάξης του 14%, με τη ζήτηση για πετρέλαιο θέρμανσης να έχει σχεδόν διπλασιαστεί (+90%), σε σχέση με πέρυσι, λόγω των ψυχρότερων καιρικών συνθηκών, της

¹ IMF, World Economic Outlook, Ιούλιος 2015

Τράπεζα της Ελλάδος, Νομισματική Πολιτική 2014-2015, Ιούνιος 2015

² IOBE, Τριμηνιαία Έκθεση για την Ελληνική Οικονομία 02-2015, 23 Ιουλίου 2015, IOBE "Η Ελληνική Οικονομία" τεύχος 02/15

μείωσης του ειδικού φόρου κατανάλωσης καθώς και των χαμηλότερων διεθνών τιμών. Η ζήτηση στα καύσιμα κίνησης εμφανίζεται ενισχυμένη κατά 3% με το πετρέλαιο κίνησης ενισχυμένο έναντι της βενζίνης και το υγραέριο κίνησης στο +11%. Το Β' εξάμηνο 2015, η εγχώρια αγορά αναμένεται να επηρεαστεί αρνητικά από τις τρέχουσες εξελίξεις της ελληνικής οικονομίας, με τα πρώτα σημάδια πτώσης να εμφανίζονται ήδη στο Γ' τρίμηνο 2015.

Όσον αφορά στην αγορά του φυσικού αερίου στο πρώτο εξάμηνο του 2015, η κατανάλωση ανήλθε σε 13,6 εκατ. MWh, σημειώνοντας μείωση κατά 23% σε σχέση με το πρώτο εξάμηνο του 2014 (17,6 εκατ. MWh) λόγω μειωμένης ζήτησης από παραγωγούς ηλεκτρικής ενέργειας (-34%) και βιομηχανικούς πελάτες (-36%), παρά το γεγονός ότι η κατανάλωση οικιακών και εμπορικών πελατών παρουσίασε σημαντική αύξηση (+34% και +20% αντίστοιχα).

Εξέλιξη της Πετρελαϊκής Αγοράς ³

Η **παγκόσμια ζήτηση πετρελαίου** το 2015 αναμένεται να ανέλθει στα 94,0 εκατ. βαρέλια ημερησίως έναντι 92,6 εκατ. βαρελιών το 2014, υψηλότερη κατά 1,5%, με την Κίνα να ηγείται της αύξησης κατά 2,9%, φτάνοντας στα 10,8 εκατ. βαρέλια ημερησίως. Αξιοσημείωτη είναι και η αύξηση ζήτησης στις Ευρωπαϊκές χώρες μέλη του ΟΟΣΑ (+1,5%) καθώς και της Βορείου Αμερικής (+0,8%).

Η **παγκόσμια παραγωγή πετρελαίου** το 2015 αναμένεται να ανέλθει στα 93,9 εκατ. βαρέλια ημερησίως έναντι 93,7 εκατ. βαρελιών ημερησίως το 2014, αυξημένη κατά 0,2%. Η αύξηση αυτή προέρχεται από τις χώρες εκτός ΟΠΕΚ, και πιο συγκεκριμένα από τις ΗΠΑ, καθώς ο ΟΠΕΚ ανακοίνωσε εκ νέου τον Ιούνιο ότι θα διατηρήσει αμετάβλητη την παραγωγή του. Συνολικά οι χώρες της Βορείου Αμερικής συνέχισαν την αύξηση της παραγωγής, ωστόσο με πιο αργό ρυθμό (+3,2% αντί +11,1% πέρυσι), φθάνοντας τα 19,6 εκατ. βαρέλια ημερησίως για το 2015, κυρίως λόγω της αύξησης της παραγωγής σχιστολιθικού πετρελαίου (shale oil) των ΗΠΑ.

β) Επιχειρηματικές Δραστηριότητες

Οι κύριοι τομείς επιχειρηματικής δραστηριότητας του Ομίλου των Ελληνικών Πετρελαίων είναι:

- α) Διύλιση, Εφοδιασμός και Εμπορία Πετρελαιοειδών (Εγχώρια και Διεθνής)
- β) Λιανική Εμπορία Πετρελαιοειδών (Εγχώρια και Διεθνής)
- γ) Παραγωγή και Εμπορία Πετροχημικών/ Χημικών
- δ) Έρευνα και Παραγωγή Υδρογονανθράκων
- ε) Παραγωγή και Εμπορία Ηλεκτρικής Ενέργειας
- στ) Εφοδιασμός, Μεταφορά και Εμπορία Φυσικού Αερίου

Οι δραστηριότητες του Ομίλου κατά το Α' Εξάμηνο του 2015 καθώς επίσης και οι προοπτικές που διαγράφονται για το Β' Εξάμηνο αναλύονται παρακάτω:

Διύλιση, Εφοδιασμός και Εμπορία

Ο κλάδος της διύλισης, εφοδιασμού και εμπορίας πετρελαιοειδών προϊόντων αποτελεί την κύρια δραστηριότητα του Ομίλου των Ελληνικών Πετρελαίων. Ο Όμιλος δραστηριοποιείται στον τομέα της διύλισης μέσω της μητρικής εταιρείας Ελληνικά Πετρέλαια Α.Ε. και μέσω της θυγατρικής εταιρείας ΟΚΤΑ στην ΠΓΔΜ.

³ Στοιχεία : IEA, Oil Market Report, June 2014.

Στην Ελλάδα η εταιρεία λειτουργεί τρία διυλιστήρια: στην περιοχή της Αττικής, ένα τύπου FCC στον Ασπρόπυργο και ένα τύπου Hydrocracking στην Ελευσίνα, καθώς και ένα τύπου Hydroskimming στην Θεσσαλονίκη.

Κατά την διάρκεια του Α' εξαμήνου του 2015, η κατεργασία και παραγωγή των Ελληνικών διυλιστηρίων του Ομίλου ήταν ως ακολούθως:

Διυλιστήριο	Ετήσια Ονομαστική Δυναμικότητα (Kbpd)	Διυλισθέν Αργό & Ημικατεργ/να (Χιλ. MT)	Παραχθέντα Προϊόντα & Ημικατεργ/να (Χιλ. MT)
Ασπρόπυργος	148	2.600	2.406
Θεσσαλονίκη	93	1.516	1.459
Ελευσίνα	100	2.825	2.532
Ενδο-μετακινήσεις Ημικατεργ/νων		-723	-723
Σύνολο		6.218	5.674

Οι επιδόσεις του κλάδου διύλισης επηρεάστηκαν από το θετικό διεθνές περιβάλλον, με βελτιωμένα ενδεικτικά διεθνή περιθώρια για όλα τα διυλιστήρια, ιδιαίτερα τύπου FCC και ισχυρό δολάριο έναντι του ευρώ. Κατά το Α' εξάμηνο 2015, η επίδοσή του, πρόσφατα αναβαθμισμένου, διυλιστηρίου Ελευσίνας ήταν θετική, παρά το προσωρινό σταμάτημα της μονάδας flexicoker το Μάιο και Ιούνιο για απαραίτητες εργασίες συντήρησης, με αυξημένη παραγωγή σε σχέση με το Α' εξάμηνο 2014 και σημαντική συνεισφορά στα οικονομικά αποτελέσματα. Το διυλιστήριο Ασπρόπυργου εμφάνισε μειωμένη παραγωγή, λόγω του προγράμματος συντήρησης (full turnaround) του Β' Τριμήνου. Η συνεισφορά του διυλιστηρίου της Θεσσαλονίκης υπήρξε σημαντική για το Α' εξάμηνο του 2015, λόγω καλών λειτουργικών επιδόσεων και βελτιωμένων ενδεικτικών περιθωρίων για τα Hydroskimming διυλιστήρια.

Οι συνολικές πωλήσεις παραγόμενων και εμπορευόμενων προϊόντων και πετρελαιοειδών των διυλιστηρίων του Ομίλου ήταν συνολικά 6,8 εκατ. τόνους για το Α' Εξάμηνο του 2015, αυξημένες κατά 10% σε σχέση με το αντίστοιχο του 2014, καθώς όλες οι επιμέρους αγορές εμφάνισαν αύξηση, όπως εμφανίζεται και παρακάτω:

	Α' Εξάμηνο 2015 (Χιλ. MT)	Α' Εξάμηνο 2014 (Χιλ. MT)
Εσωτερική Αγορά ⁴	2.321	2.042
Διεθνείς Πωλήσεις	1.092	988
Εξαγωγές ⁵	3.096	2.898
Πωλήσεις ΟΚΤΑ	277	224
Σύνολο	6.786	6.152

Η ΟΚΤΑ εστίασε σε δραστηριότητες διακίνησης και εμπορίας προϊόντων, όπου διέθεσε 273 χιλ. τόνους το Α' Εξάμηνο του 2015.

Τα αποτελέσματα του τομέα της διύλισης, εφοδιασμού και εμπορίας πετρελαιοειδών επηρεάζονται από εξωγενείς παράγοντες όπως:

- Την εξέλιξη των τιμών του αργού και των προϊόντων πετρελαίου στη χρονική περίοδο και τη διαμόρφωση των αντίστοιχων περιθωρίων διύλισης

⁴Εξαιρουμένων συναλλαγών με εταιρείες φύλαξης αποθεμάτων ασφαλείας και ανταλλαγών με ανταγωνιστές.

⁵Εξαιρουμένων των πωλήσεων αργού πετρελαίου και πετρελαιοειδών προϊόντων προς την ΟΚΤΑ

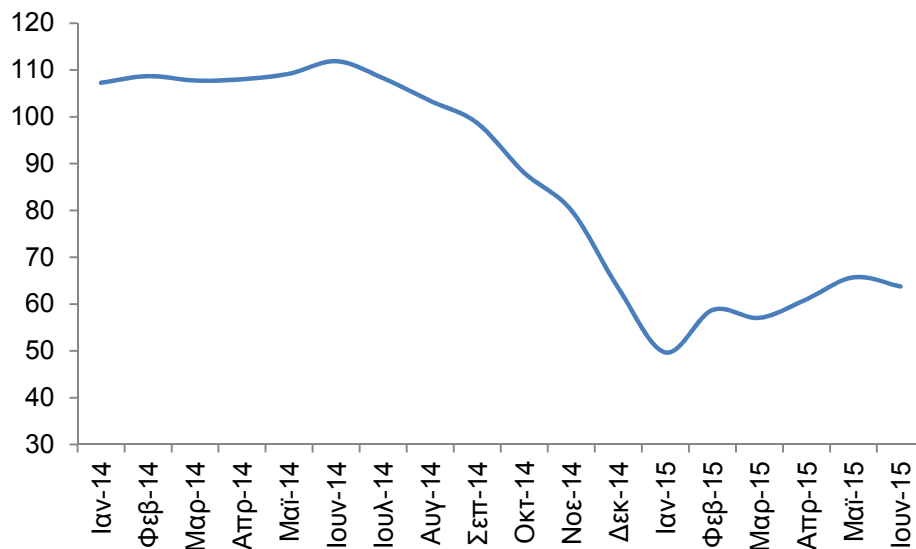
- Τη συναλλαγματική ισοτιμία Ευρώ/USD, καθώς τα περιθώρια διύλισης εκφράζονται σε USD:

Κατά το Α' εξάμηνο του 2015, οι ανωτέρω παράγοντες διαμορφώθηκαν ως ακολούθως:

Διαμόρφωση Τιμών Αργού

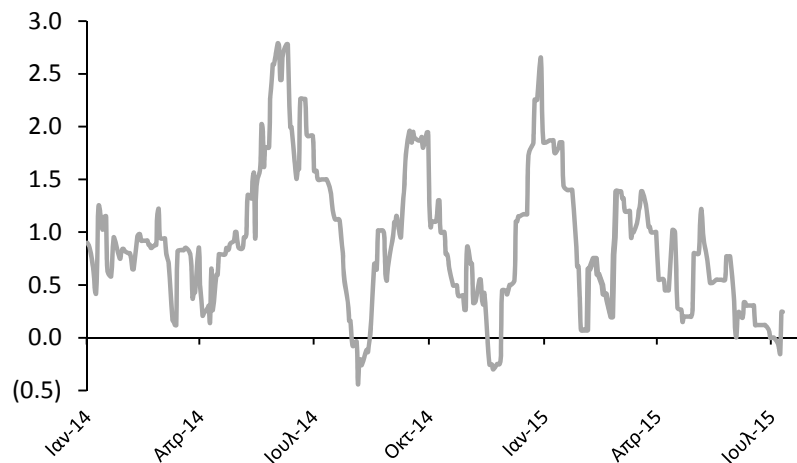
Η μέση τιμή του αργού πετρελαίου Brent (Platt's Dated) για το Α' εξάμηνο 2015 διαμορφώθηκε στα \$59 ανά βαρέλι έναντι \$109 ανά βαρέλι τη συγκριτική περίοδο του 2014, παρουσιάζοντας σημαντική μείωση της τάξεως του 85%.

Εξέλιξη Τιμών Αργού τύπου Brent (\$/bbl)



Το διαφορικό αργών πετρελαίου τύπου Brent με Urals (Brent-Urals spread) ανήλθε σε \$0,8/bbl το 2015 από \$1,1/bbl πέρυσι καθώς μειώθηκε η προσφορά του Ρωσικού αργού στη Μεσόγειο κατά 100 χιλ. βαρέλια ημερησίως κατά μέσο όρο για το Α' εξάμηνο 2015.

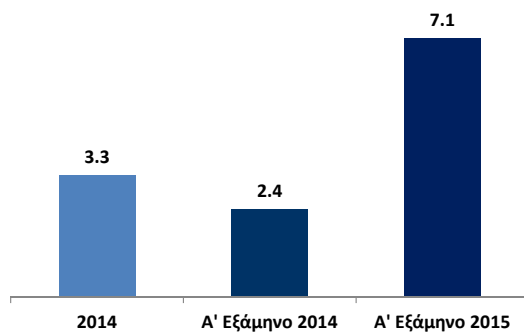
Διαφορικό Αργού (Brent- Urals spread, \$/ bbl)



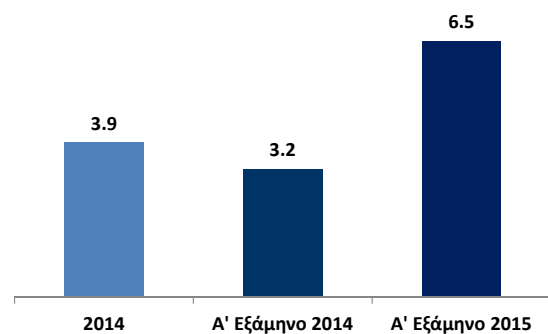
Περιθώρια Διύλισης

Τα ενδεικτικά περιθώρια διύλισης που αφορούν την Μεσόγειο τόσο για σύνθετα FCC διυλιστήρια όσο και για τα διυλιστήρια τύπου Hydrocracking παρουσίασαν σημαντική βελτίωση σε σχέση με τα χαμηλά επίπεδα του Α' Εξαμήνου 2014. Τα ενδεικτικά περιθώρια διύλισης για σύνθετα FCC διυλιστήρια στη Μεσόγειο ανήλθαν κατά μέσο όρο το Α' Εξάμηνο 2015 σε \$7,1/bbl έναντι \$2,4/bbl πέρυσι και των διυλιστηρίων τύπου Hydrocracking ανήλθαν στα \$6,5/bbl έναντι \$3,2/bbl. Όλα τα επιμέρους προϊόντα εμφάνισαν βελτιωμένα περιθώρια, κυρίως η βενζίνη, λόγω αυξημένης παγκόσμιας ζήτησης.

Ενδεικτικά περιθώρια διύλισης FCC Μεσογείου (\$/bbl)

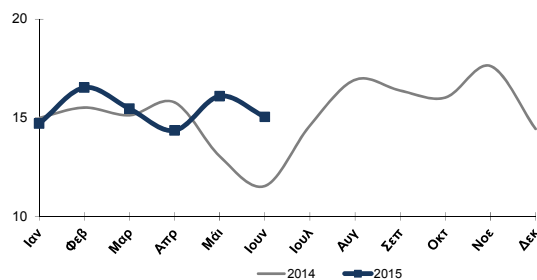


Ενδεικτικά περιθώρια διύλισης Hydrocracking Μεσογείου (\$/bbl)

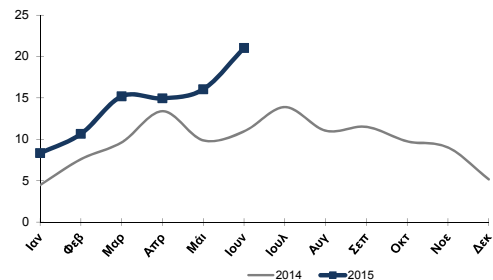


Διεθνή περιθώρια προϊόντων πετρελαίου (\$/ bbl)⁶

Ντίζελ Κίνησης

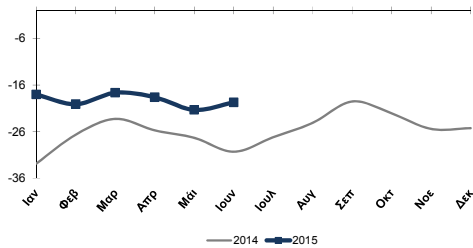


Αμόλυβδη Βενζίνη

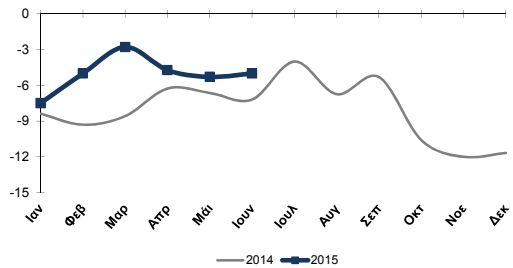


⁶ Με βάση τιμές Brent

Μαζούτ υψηλού θείου



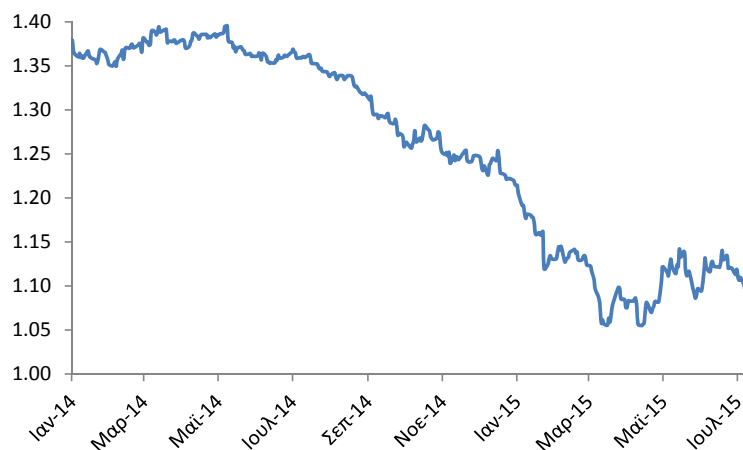
Νάφθα



Συναλλαγματικές Ισοτιμίες

Το ευρώ συνέχισε να αποδυναμώνεται σε σχέση με το δολάριο σημειώνοντας πτώση για 9 συνεχείς μήνες μέχρι και τον Μάρτιο του 2015, όταν η ΕΚΤ ξεκίνησε την εφαρμογή του προγράμματος ποσοτικής χαλάρωσης, με αύξηση ρευστότητας €60 δις το μήνα μέχρι το Σεπτέμβριο 2016. Το ευρώ έφτασε σε 11ετές χαμηλό στα 1,06 πριν ανακάμψει στα 1,12 δολάρια. Κατά τη διάρκεια του Α' εξαμήνου 2015, η μέση ισοτιμία του Ευρώ έναντι του Δολαρίου (ΗΠΑ) ανήλθε στα \$1,11, σε σχέση με \$1,37 του Α' εξαμήνου του 2014. Η ισχυροποίηση του δολαρίου ευνοεί τον κλάδο διύλισης, καθώς τα διεθνή περιθώρια, ο κύριος παράγοντας διαμόρφωσης της κερδοφορίας, υπολογίζονται και εκφράζονται σε δολάρια.

Εξέλιξη Ισοτιμίας EUR/USD



Επενδύσεις

Οι επενδύσεις στον τομέα διύλισης κατά το Α' εξάμηνο του 2015 ανήλθαν στο ποσό των €70,8 εκατ., αυξημένες σε σχέση με το Α' εξάμηνο 2014, λόγω των προγραμματισμένων εργασιών μακροχρόνιας συντήρησης και βελτίωσης στο διυλιστήριο Ασπροπύργου.

	Α' Εξάμηνο 2015 Ευρώ '000	Α' Εξάμηνο 2014 Ευρώ '000
Ασπρόπυργος	50.471	11.372
Θεσσαλονίκη	1.742	4.919
Ελευσίνα	13.482	33.031
Λοιπά (υποστηρικτική υποδομή)	2.430	5.302
ΟΚΤΑ/ΒΑΡΔΑΞ	2.666	250
Σύνολο	70.791	54.874

Λιανική Εμπορία Πετρελαιοειδών (Εγχώρια και Διεθνής)

Ο Όμιλος δραστηριοποιείται στον τομέα της Λιανικής Εμπορίας Πετρελαιοειδών μέσω των θυγατρικών του εταιρειών ΕΚΟ και Ελληνικά Καύσιμα (πρώην BP) στην Ελλάδα και μέσω θυγατρικών εταιρειών στα Βαλκάνια και την Κύπρο.

Κατά το Α' Εξάμηνο του 2015, οι λιανικές πωλήσεις διαμορφώθηκαν ως ακολούθως:

	Α' Εξάμηνο 2015 Χιλ. MT	Α' Εξάμηνο 2014 Χιλ. MT
Εσωτερική Αγορά	1.127	954
Πωλήσεις Ναυτιλίας και Αεροπορίας, Εξαγωγές	464	349
Σύνολο Εγχώριας Λιανικής Εμπορίας (ΕΚΟ & ΕΚ)	1.591	1.303
Σύνολο Διεθνούς Εμπορίας	522	476
Σύνολο	2.113	1.779

Εγχώρια Λιανική Εμπορία

Στην Ελλάδα οι συνολικές πωλήσεις πετρελαιοειδών της ΕΚΟ και της Ελληνικά Καύσιμα (Ε.Κ.) ανήλθαν σε 1.591 χιλ. MT το Α' Εξάμηνο του 2015, παρουσιάζοντας αύξηση 22% σε σχέση με την αντίστοιχη περυσινή περίοδο. Ο αριθμός των πρατηρίων ανήλθε σε 1.702, έναντι 1.774 πέρυσι.

Η αύξηση των πωλήσεων προέρχεται κυρίως από τη σημαντική αύξηση της κατανάλωσης πετρελαίου θέρμανσης στην εσωτερική αγορά, με τις αντίστοιχες πωλήσεις της ΕΚΟ και Ελληνικά Καύσιμα να υπερδιπλασιάζονται (+105%). Αύξηση σημειώθηκε και στα καύσιμα κίνησης με το πετρέλαιο κίνησης να ενισχύεται κατά 8% ενώ τις βενζίνες κατά 4%. Αύξηση κατεγράφη και στις εξαγωγές καθώς και στις πωλήσεις Ναυτιλίας, οι οποίες αυξήθηκαν κατά 42%.

Κατά το πρώτο εξάμηνο, οι εταιρείες λιανικής εμπορίας του Ομίλου κατάφεραν να βελτιώσουν την ανταγωνιστική τους θέση, με αύξηση μεριδίων αγοράς στα βασικά προϊόντα, και να προσφέρουν υψηλής ποιότητας προϊόντα και υπηρεσίες στον τελικό καταναλωτή.

Διεθνής Εμπορία

Ο αριθμός των πρατηρίων σε Κύπρο, Μαυροβούνιο, Σερβία και Βουλγαρία διαμορφώθηκε συνολικά σε 263 (έναντι 257 το Α' εξάμηνο του 2014). Κατά το Α' εξάμηνο του 2015, οι συνολικές πωλήσεις της Διεθνούς Εμπορίας ανήλθαν στους 522 χιλ. τόνους έναντι 476 χιλ. τόνους πέρυσι (+10%), κυρίως λόγω της ανάκαμψης της ζήτησης για καύσιμα στις περισσότερες χώρες που δραστηριοποιείται ο Όμιλος, με τη Βουλγαρία να σημειώνει την πιο σημαντική αύξηση (+13%) στους όγκους πωλήσεων μεταξύ των παραπάνω χωρών.

Επενδύσεις

Κατά το Α' Εξάμηνο του 2015, οι συνολικές εκταμιεύσεις για επενδύσεις παγίων στον τομέα της λιανικής εμπορίας πετρελαιοειδών ανήλθαν σε €8.879 χιλιάδες. Αναλυτικότερα, ο παρακάτω πίνακας παρουσιάζει τις επενδύσεις των Α' Εξαμήνων του 2015 και 2014 ανά κατηγορία επένδυσης για την ΕΚΟ και την Ελληνικά Καύσιμα και ανά χώρα δραστηριότητας για τη Διεθνή Εμπορία:

	Α' Εξάμηνο 2015 Ευρώ '000	Α' Εξάμηνο 2014 Ευρώ '000
Εγχώρια Λιανική Εμπορία (ΕΚΟ & ΕΚ)		
Πρατήρια	5.428	3.282
Εγκαταστάσεις καυσίμων	488	389
Λοιπές Επενδύσεις	865	527
Σύνολο Επενδύσεων Παγίων Εγχώριας Λιανικής Εμπορίας	6.781	4.198
Διεθνής Εμπορία		
Βουλγαρία	404	279
Κύπρος	940	228
Σερβία	341	338
Μαυροβούνιο	413	428
Σύνολο Επενδύσεων Παγίων Διεθνούς Εμπορίας	2.098	1.273

Παραγωγή και Εμπορία Πετροχημικών/Χημικών

Ο Όμιλος Ελληνικά Πετρέλαια δραστηριοποιείται στον τομέα Παραγωγής και Εμπορίας Πετροχημικών/ Χημικών με μία μονάδα παραγωγής Προπυλενίου (PP) στο διυλιστήριο Ασπροπύργου, καθώς και με εργοστάσια παραγωγής Πολυπροπυλενίου και Διαλυτών στην Θεσσαλονίκη.

Επίσης, ο Όμιλος διαθέτει μονάδα παραγωγής BOPP film (θυγατρική εταιρεία "DIAXON" η οποία εδρεύει στην Κομοτηνή). Επιπλέον διαθέτει ιδιόκτητο πλοίο χωρητικότητας 2.800 Μ/Τ για την μεταφορά Προπυλενίου από τις εγκαταστάσεις του διυλιστηρίου Ασπροπύργου στη Βόρεια Ελλάδα.

Δραστηριότητα Α' Εξαμήνου 2015

Οι συνολικοί όγκοι πωλήσεων Χημικών στο Α' εξάμηνο 2015 μειώθηκαν κατά 6% σε σχέση με την αντίστοιχη περίοδο του 2014. Βασική αιτία της μείωσης, η διακοπή λειτουργίας του εργοστασίου πολυπροπυλενίου τον Μάιο για γενική συντήρηση και το παρατεταμένο σταμάτημα της μονάδας προπυλενίου στο διυλιστήριο Ασπροπύργου.

Αναλυτικότερα οι πωλήσεις⁷ Χημικών ανά προϊόν έχουν ως ακολούθως:

Προϊόν	Α΄ Εξάμηνο 2015 Χιλ. ΜΤ	Α΄ Εξάμηνο 2014 Χιλ. ΜΤ
Πολυπροπυλένιο	84	89
Διαλύτες	4	5
ΒΟΡΡ φιλμ	14	14
Εμπορεύματα/ Λοιπά προϊόντα	5	5
Σύνολο Πωλήσεων	107	113

Η διεθνής βιομηχανία των Πετροχημικών χαρακτηρίζεται από κυκλικότητα τιμών, επενδύσεις εντάσεως κεφαλαίου και πλεόνασμα δυναμικότητας. Τα περιθώρια Πετροχημικών, που επηρεάζουν την κερδοφορία του κλάδου, παρουσιάζουν έντονες διακυμάνσεις και εξαρτώνται από τις συνθήκες προσφοράς/ζήτησης καθώς και το τοπικό περιβάλλον.

Κατά το Α΄ εξάμηνο 2015, τα περιθώρια Πολυπροπυλενίου παρουσίασαν αυξητική τάση ως αποτέλεσμα των υψηλών διεθνών τιμών και της μειωμένης προσφοράς λόγω μη προγραμματισμένων διακοπών λειτουργίας εργοστασίων παραγωγής πολυπροπυλενίου. Παρά την απώλεια παραγωγής πολυπροπυλενίου, τα οικονομικά αποτελέσματα των Χημικών κινήθηκαν σε ικανοποιητικά επίπεδα. Παράλληλα, το Α΄ εξάμηνο του 2015 διατηρήθηκε ο έντονος εξαγωγικός προσανατολισμός με το 65% των πωλήσεων Πολυπροπυλενίου να κατευθύνονται σε επιλεγμένες αγορές της Μεσογείου.

Έρευνα και Παραγωγή Υδρογονανθράκων

Ο Όμιλος ΕΛΛΗΝΙΚΑ ΠΕΤΡΕΛΑΙΑ Α.Ε. (ΕΛΠΕ) δραστηριοποιείται στην έρευνα και παραγωγή υδρογονανθράκων στην Ελλάδα και το εξωτερικό. Οι βασικοί άξονες δράσης στην έρευνα και παραγωγή είναι:

ΕΛΛΑΔΑ

Η εταιρεία συμπράττει ως διαχειριστής (Operator) (33,3%) σε διεθνή επιχειρηματικό σχήμα πετρελαϊκών εταιρειών με την Edison International SpA (33,3%) και την Petroceltic Resources Plc (33,3%) σε Σύμβαση Μίσθωσης με το Ελληνικό Δημόσιο στην θαλάσσια περιοχή του Πατραϊκού Κόλπου (δυτικά) συνολικής έκτασης 1.892 τετ. χιλ.. Η Σύμβαση Μίσθωσης κυρώθηκε από την Ελληνική Βουλή και έχει ισχύ Νόμου, ΦΕΚ Τεύχος Α, 221/03-10-14. Το πρόγραμμα ελάχιστων εργασιών για την πρώτη τριετή ερευνητική φάση συμπεριλαμβάνει μεταξύ άλλων την καταγραφή σεισμικών 3D έκτασης 800 τετ. χλμ. και 2D περιφερειακών γραμμών μήκους 300 χλμ. Το Α΄ Εξάμηνο του 2015 η ΕΛΠΕ μεταβίβασε μετά από έγκριση του Εκμισθωτή, τα δικαιώματα έρευνας και παραγωγής στην 100% θυγατρική εταιρεία Ελληνικά Πετρέλαια Ερευνά και Παράγωγη Υδρογονανθράκων Δυτικού Πατραϊκού κόλπου που είναι και ο διαχειριστής του επιχειρηματικού σχήματος.

Το Α΄ Εξάμηνο 2015 η Ελληνικά Πετρέλαια κατέθεσε προσφορές για τις υπό παραχώρηση περιοχές της Άρτας – Πρέβεζας και της ΒΔ Πελοποννήσου, στο πλαίσιο σχετικού διαγωνισμού του Υπουργείου Παραγωγικής Ανασυγκρότησης, Περιβάλλοντος & Ενέργειας ως απόρροια του δηλωμένου ενδιαφέροντος του Ομίλου για την ανάπτυξη του τομέα Έρευνας & Παραγωγής Υδρογονανθράκων της χώρας μας. Η αξιολόγηση των προσφορών είναι σε εξέλιξη από Επιτροπή Αξιολόγησης που έχει συσταθεί από το ΥΠΑΠΕΝ και η εταιρεία έχει κληθεί σε σχετικές διαπραγματεύσεις συμφώνως με την προκήρυξη του διαγωνισμού.

Η εταιρία παρακολουθεί τις εξελίξεις στον τομέα Έρευνας και Παραγωγής Υδρογονανθράκων στην Ελλάδα. Σε αυτό το πλαίσιο, συμμετείχε στο διεθνή διαγωνισμό που είχε προκηρύξει το Υπουργείο Παραγωγικής Ανασυγκρότησης, Περιβάλλοντος και Ενέργειας για έρευνα και

⁷ Συμπεριλαμβάνονται πωλήσεις μόνο από συνεχιζόμενες δραστηριότητες

παραγωγή σε θαλάσσιες περιοχές της Δ. Ελλάδας, υποβάλλοντας στις 14 Ιουλίου 2015 προσφορές για τρεις περιοχές.

Αναφορικά με τη συμμετοχή με ποσοστό 25% σε κοινοπραξία με την εταιρεία Calfrac Well Services Ltd (75%) στις ερευνητικές περιοχές της Παραχώρησης του Θρακικού Πελάγους (1.600 τ.χλμ.), στο Β. Αιγαίο, στο Α' εξάμηνο του 2015 δεν διεξήχθησαν ερευνητικές εργασίες.

ΑΙΓΥΠΤΟΣ

Στο West Obayed, η κοινοπραξία (HELPE 30%, VEGAS 70%) εκτέλεσε τον Οκτώβριο 2014 την τελευταία υποχρεωτική ερευνητική γεώτρηση χωρίς θετικά αποτελέσματα. Μετά από την άρνηση της κρατικής εταιρείας EGPC για επαναδιαπραγμάτευση της διάρκειας της Σύμβασης και εκτέλεσης επιπλέον γεωτρήσεων, η κοινοπραξία αποφάσισε ομόφωνα την επιστροφή της περιοχής (5 Δεκεμβρίου 2014).

Στην περιοχή Mesaha η κοινοπραξία (Petroceltic, HELPE, Kuwait Energy Company και Beach Petroleum) ομόφωνα αποφάσισε την επιστροφή της περιοχής στην κρατική εταιρεία GANOPE μετά από τα αποτελέσματα της ερευνητικής γεώτρησης Mesaha 1x χωρίς εναπομείναντες οικονομικές υποχρεώσεις.

ΜΑΥΡΟΒΟΥΝΙΟ

Ο Όμιλος δραστηριοποιείται στο Μαυροβούνιο από το 2002, οπότε και εξαγόρασε το 54,35% της κρατικής εταιρείας πετρελαίου JUGOPETROL A.D. (JP). Η JP κατείχε τα δικαιώματα έρευνας και εκμετάλλευσης υδρογονανθράκων σε δύο θαλάσσιες περιοχές στην Prevlaka του Μαυροβουνίου.

Σύμφωνα με τη Σύμβαση Παραχώρησης, οι δραστηριότητες έρευνας και εκμετάλλευσης σε αυτές τις περιοχές πραγματοποιούνται μέσω κοινοπραξιών της JP με ξένες εταιρείες. Η μετοχική σύνθεση των εταιρειών της Κοινοπραξίας για την περιοχή της Prevlaka διαμορφώθηκε ως εξής:

Blocks 1&2 (1.130 τετ. χλμ. & 3.710 τετ. χλμ. αντίστοιχα Gasmonte Limited 40%, HELLENIC PETROLEUM INTERNATIONAL AG 11%, JP 49%).

Δραστηριότητες Ηλεκτρικής Ενεργείας και Φυσικού Αερίου

Οι δραστηριότητες στους κλάδους της ηλεκτρικής ενέργειας και φυσικού αερίου αφορούν τις συμμετοχές του Ομίλου στις ELPEDISON BV (50% ΕΛΛΗΝΙΚΑ ΠΕΤΡΕΛΑΙΑ Α.Ε., 50% EDISON) και ΔΕΠΑ Α.Ε. (35% ΕΛΛΗΝΙΚΑ ΠΕΤΡΕΛΑΙΑ Α.Ε., 65% Ελληνικό Δημόσιο) αντίστοιχα.

Τα αποτελέσματα της ELPEDISON BV οφείλονται στη μειωμένη λειτουργία των εργοστασίων ηλεκτροπαραγωγής από φυσικό αέριο, λόγω σημαντικών αλλαγών στο ρυθμιστικό πλαίσιο της αγοράς ηλεκτρικής ενέργειας που ευνοεί τη μεγαλύτερη διείσδυση στο εγχώριο ενεργειακό μίγμα των εισαγωγών ηλεκτρικής ενέργειας.

Η συνεισφορά της ΔΕΠΑ ΑΕ παρουσίασε μείωση σε σχέση με το α' εξάμηνο του 2014, λόγω της μεγάλης μείωσης στην κατανάλωση φυσικού αερίου από τους ηλεκτροπαραγωγούς, καθώς και από τους βιομηχανικούς καταναλωτές, λόγω της παρούσας οικονομικής συγκυρίας. Ωστόσο, αύξηση σημείωσαν οι πωλήσεις στην ΕΠΑ λόγω καιρικών συνθηκών.

2.1.2 Κυριότεροι Κίνδυνοι και Αβεβαιότητες για το Β' εξάμηνο της χρήσης 2015

Προοπτικές Β' εξαμήνου 2015 για τις βασικές δραστηριότητες του Ομίλου

Διύλιση, Εφοδιασμός και Εμπορία Πετρελαιοειδών

Σε διεθνές επίπεδο, η ζήτηση πετρελαίου αναμένεται να συνεχίσει να αυξάνεται κατά το Β' εξάμηνο, αν και με βραδύτερους ρυθμούς σε σχέση με το Α' εξάμηνο με την αύξηση να φτάνει συνολικά για το 2015 τα 1,4 εκατ. βαρέλια ημερησίως, ενώ η παραγωγή αναμένεται να ανέλθει στα 93,9 εκατ. βαρέλια ημερησίως έναντι 93,7 το 2014.

Σύμφωνα με το διεθνές πρακτορείο Reuter's, τα σύνθετα περιθώρια διύλισης κατά το Α' εξάμηνο 2015 βελτιώθηκαν σημαντικά σε σχέση με το 2014, με την ανάκαμψη να συνεχίζεται στην αρχή του Β' εξαμήνου, κυρίως λόγω της αυξημένης ζήτησης για βενζίνες και τις χαμηλές τιμές αργού.

Στους επόμενους μήνες αναμένονται πιέσεις στα ενδεικτικά περιθώρια, λόγω αύξησης παραγωγής. Τα διυλιστήρια του Ομίλου, έχοντας ολοκληρώσει τα προγράμματα συντήρησής τους, αναμένεται να συνεχίσουν τη θετική συνεισφορά τους, με βάση τις συνθήκες της αγοράς. Αναφορικά με τα hydroskimming διυλιστήρια, σύμφωνα με το Reuter's, τα ενδεικτικά περιθώρια στην περιοχή της Μεσογείου παρουσιάζονται επίσης βελτιωμένα κατά το Α' εξάμηνο 2015, σε σχέση με την αντίστοιχη περυσινή περίοδο. Η εξέλιξή τους στο Β' εξάμηνο αναμένεται να είναι αντίστοιχη με τα σύνθετα.

Τα ΕΛ.ΠΕ, μέσω της πραγματοποίησης μελετών και επενδύσεων, στοχεύουν στη βελτίωση της ασφάλειας, την εξοικονόμηση ενέργειας και τη βέλτιστη αξιοποίηση των μονάδων στις υφιστάμενες εγκαταστάσεις. Επίσης, ιδιαίτερη έμφαση δίνεται στην αξιοποίηση όλων των πιθανών ωφελειών που προκύπτουν από τις συνέργιες των διυλιστηρίων του Ομίλου, ιδιαίτερα με τη λειτουργία του διυλιστηρίου Ελευσίνας. Συνεπώς, είναι διαρκής η επιδίωξη βελτίωσης των επιπέδων ασφαλείας και των λειτουργικών επιδόσεων των διυλιστηρίων του Ομίλου.

Λιανική Εμπορία Πετρελαιοειδών

Εγχώρια Λιανική Εμπορία

Οι τελευταίες εξελίξεις στην ελληνική οικονομία, με το κλείσιμο των τραπεζών, την επιβολή των ελέγχων κεφαλαίων προβλέπεται να επηρεάσουν αρνητικά τη ζήτηση στην λιανική αγορά καυσίμων. Παρόλα αυτά, οι εταιρείες της εγχώριας εμπορίας ΕΚΟ ΑΒΕΕ και ΕΚ ΑΕΕ, οι οποίες κατέγραψαν κατά το Α' Εξάμηνο του 2015 Συγκρίσιμα EBITDA €17 εκ. (+55% σε σχέση με το Α' εξάμηνο του 2014), θα συνεχίσουν να κινούνται στους άξονες του επιχειρηματικού πλάνου, που είναι η αύξηση του μεριδίου αγοράς με περαιτέρω βελτίωση της λειτουργικής κερδοφορίας και της ρευστότητας, λαμβάνοντας υπ' όψιν τις συνθήκες της αγοράς καθώς και η αύξηση της προσφερόμενης αξίας στον καταναλωτή με καινοτόμα προϊόντα & υπηρεσίες υψηλής ποιότητας σε ανταγωνιστικές τιμές.

Διεθνής Εμπορία

Για τη δραστηριότητα της Διεθνούς Εμπορίας, η τάση βελτίωσης της κερδοφορίας που παρατηρήθηκε κατά το Α' εξάμηνο του 2015 (+12% σε επίπεδο EBITDA σε σχέση με το Α' εξάμηνο του 2014) κυρίως λόγω αυξημένης ζήτησης, προβλέπεται να συνεχιστεί κατά το Β' εξάμηνο του 2015, εξαιρουμένων άλλων μη προβλέψιμων παραγόντων.

Παραγωγή και Εμπορία Πετροχημικών/ Χημικών

Κατά το Β' εξάμηνο 2015, προβλέπεται η διατήρηση των όγκων πωλήσεων και των περιθωρίων στα επίπεδα των επιχειρησιακών στόχων.

Έρευνα και Παραγωγή Υδρογονανθράκων

Στον Πατραϊκό αναμένεται η ολοκλήρωση της επανεπεξεργασίας των σεισμικών γραμμών 1.500 τετ. χλμ. Στο τέλος του 2015 θα ξεκινήσει και η εκτέλεση του προγράμματος θαλάσσιων σεισμικών καταγραφών τριών διαστάσεων (3D) έκτασης 800 τετ. χλμ και δισδιάστατων (2D) μήκους 300 χλμ. Παράλληλα εκπονούνται γεωλογικές και άλλες μελέτες με σκοπό την αξιολόγηση της περιοχής καθώς επίσης και περιβαλλοντικές μελέτες για την κάλυψη των υποχρεώσεων που απορρέουν από την Σύμβαση Μίσθωσης.

Στην Ελλάδα αναμένεται σύντομα να ξεκινήσουν οι διαπραγματεύσεις με την αρμόδια επιτροπή αξιολόγησης που αφορούν στις δυο προσφορές που κατέθεσε η ΕΛΠΕ για δύο χερσαίες περιοχές στην Δυτική Ελλάδα.

Παράλληλα, αναμένεται το άνοιγμα των φακέλων για το διεθνή διαγωνισμό του Υπουργείου Παραγωγικής Ανασυγκρότησης και Περιβάλλοντος για έρευνα και παραγωγή υδρογονανθράκων σε θαλάσσιες περιοχές της Δυτικής Ελλάδας, στον οποίο η ΕΛΠΕ υπέβαλε προσφορά στις 14 Ιουλίου 2015, με μακροπρόθεσμο στόχο την μεγιστοποίηση της αξίας του εταιρικού χαρτοφυλακίου.

2.1.3 Σημαντικές Συναλλαγές μεταξύ Συνδεδεμένων Προσώπων (Αποφ. 1/434/3.7.2007 Αρθρ. 3)

Στην Συνοπτική Ενδιάμεση Ενοποιημένη Κατάσταση Αποτελεσμάτων συμπεριλαμβάνονται έσοδα και έξοδα, τα οποία προκύπτουν από τις συναλλαγές εντός του Ομίλου καθώς και μεταξύ του Ομίλου και συνδεδεμένων μερών. Τέτοιες συναλλαγές περιλαμβάνουν κυρίως πωλήσεις και αγορές των αγαθών και υπηρεσιών στα πλαίσια συνήθους λειτουργίας της επιχείρησης και για την εξαμηνιαία περίοδο που έληξε την 30 Ιουνίου 2015 στο σύνολο σε:

	Συναλλαγές			Υπόλοιπα	
	Πωλήσεις προϊόντων	Πωλήσεις Υπηρεσιών	Αγορές Προϊόντων & Υπηρεσιών	Πελάτες	Προμηθευτές
Εταιρείες Ομίλου					
ΒΑΡΔΑΞ Α.Ε.	-	-	-	1,829	-
ΟΚΤΑ Α.Ε.	134,535	3	-	28,352	-
ΕΚΟ ΒΟΥΛΓΑΡΙΑ	52,628	70	-	12,031	-
ΕΚΟ SERBIA	-	-	-	22	-
ΕΚΟ ΑΒΕΕ	615,016	2,084	2,261	115,780	2,954
ΕΛΠΕΤ ΒΑΛΚΑΝΙΚΗ	-	-	-	24	-
ΕΛΛΗΝΙΚΑ ΚΑΥΣΙΜΑ ΑΕ	235,560	1,157	2,425	29,366	2,072
ΕΚΟ ΑΘΗΝΑ	-	39	523	149	191
ΕΚΟ ΑΡΤΕΜΙΣ	-	50	385	143	127
ΕΚΟ ΔΗΜΗΤΡΑ	-	28	232	91	91
ΕΚΟ ΗΡΑ	-	3	-	15	-
ΕΚΟ ΑΦΡΟΔΙΤΗ	-	4	-	17	-
ΕΚΟ ΚΑΛΥΨΩ	-	5	3	16	12
HELPE INTERNATIONAL	-	-	-	327,000	-
ΕΛΠΕ ΚΥΠΡΟΥ	89,408	-	87	5,935	87
JUGORETROL AD KOTOR	53,321	-	-	280	10,231
GLOBAL SA	-	-	-	8,942	-
ΠΟΣΕΙΔΩΝ Ν.Ε.	-	36	4,150	150	4,615
ΑΠΟΛΛΩΝ Ν.Ε.	-	24	4,871	34	6,560
ΑΣΠΡΟΦΟΣ	-	-	1,729	6,990	-
ΝΤΙΑΞΟΝ	-	-	7,918	60	31,549
ΕΛΠΕ ΑΝΑΝΕΩΣΙΜΕΣ ΠΗΓΕΣ	-	-	-	3	-
ΕΛΠΕ - ΛΑΡΚΟ ΣΕΡΒΙΩΝ	-	-	-	1	-
ΕΛΠΕ - ΛΑΡΚΟ ΚΟΚΚΙΝΟΥ	-	-	-	-	-
ΕΛΠΕ ΣΥΜΒΟΥΛΕΥΤΙΚΗ	-	11	366	18	450
ΕΛΠΕ - ΕΝΕΡΓΕΙΑΚΗ ΜΕΘΩΝΗΣ ΠΥΛ	-	-	10	1	19
ΕΛΠΕ ΠΑΤΡΑΙΚΟΣ Α.Ε.	-	-	-	837	1,750
	1,180,468	3,513	24,961	538,086	60,708
Άλλα Συνδεδεμένα μέρη					
ΔΕΗ Α.Ε.	53,226	-	23,666	8,851	6,639
ΕΝΟΠΛΕΣ ΔΥΝΑΜΕΙΣ	46,005	-	-	24,922	-
DMER HOLDCO	431,523	-	425,838	33,515	39,370
ΔΕΠΑ Α.Ε.	337	-	2,296	481	823
ΕΑΚΑΑ	63	-	519	74	153
Supelube	363	-	482	20	84
Elredison B.V	258	-	963	50	410
ΕΛΠΕ ΘΡΑΚΗ Α.Ε.	3	-	-	1	-
ΟΣΥ Α.Ε.	14,987	-	-	3,442	-
Λοιπές	15	-	-	-	-
	546,780	-	453,764	71,356	47,479

Οι συναλλαγές με τα συνδεδεμένα μέρη έχουν γίνει με τους συνήθεις εμπορικούς όρους που ακολουθεί ο Όμιλος για αντίστοιχες συναλλαγές με τρίτους. Συναλλαγές και υπόλοιπα με συνδεδεμένες εταιρείες αφορούν τα εξής:

α) Συνδεδεμένα μέρη που τελούν υπό κοινό έλεγχο με τον Όμιλο λόγω της κοινής συμμετοχής του Δημοσίου :

- Δημόσια Επιχείρηση Ηλεκτρισμού Α.Ε. (ΔΕΗ)
- Ελληνικές Ένοπλες Δυνάμεις
- Οδικές Συγκοινωνίες Α.Ε. (ΟΣΥ)

Το πρώτο εξάμηνο του 2015, οι χρεώσεις του Ομίλου προς τα παραπάνω μέρη ανήλθαν σε €114 εκατ. (2014: €146 εκατ.) και οι χρεώσεις προς τον Όμιλο ανήλθαν σε €24 εκατ. (2014: €19 εκατ.). Την 30 Ιουνίου 2015, ο Όμιλος είχε συνολική απαίτηση ύψους €37 εκατ. (31 Δεκεμβρίου 2014: €37 εκατ.) και συνολική υποχρέωση ύψους €7 εκατ. (31 Δεκεμβρίου 2014: €10 εκατ.).

β) Χρηματοοικονομικά ιδρύματα (συμπεριλαμβανομένων και των θυγατρικών τους) που τελούν υπό κοινό έλεγχο με τον Όμιλο λόγω της κοινής συμμετοχής του Δημοσίου.

- Εθνική Τράπεζα της Ελλάδος

γ) Ο Όμιλος συμμετέχει στις ακόλουθες από κοινού ελεγχόμενες δραστηριότητες με τρίτους σχετικές με την έρευνα και παραγωγή υδρογονανθράκων στην Ελλάδα και στο εξωτερικό:

- Edison International SpA - Petroceltic Resources Plc (Greece, Patraikos Gulf)
- Calfrac Well Services Ltd (Greece, Sea of Thrace concession)
- Gas Monte (Montenegro, Blocks 1 & 2)

δ) Συνδεδεμένες Εταιρείες του Ομίλου που ενοποιούνται με τη μέθοδο της καθαρής θέσης:

- Εταιρεία Αγωγού Καυσίμων Αεροδρομίου Αθηνών Α.Ε. (ΕΑΚΑΑ)
- Δημόσια Επιχείρηση Αερίου Α.Ε. (ΔΕΠΑ)
- Spata Aviation Fuel Company S.A. (SAFCO)
- Elpedison B.V.
- ΕΛΠΕ Θράκη Α.Ε.
- BIONTIZEΛ ΑΕ.
- Superlube
- D.M.E.P. HOLDCO

	Εξάμηνη περίοδος που έληξε	
	30 Ιουνίου 2015	30 Ιουνίου 2014
Χρεώσεις σε συνδεδεμένες επιχειρήσεις (πωλήσεις)		
Συνδεδεμένες εταιρείες	432.304	434.847
Κοινοπραξίες	258	196
Σύνολο	432.562	435.043
Χρεώσεις από συνδεδεμένες επιχειρήσεις (κόστος πωληθέντων)		
Συνδεδεμένες εταιρείες	429.135	459.308
Κοινοπραξίες	963	956
Σύνολο	430.098	460.265

	30 Ιουνίου 2015	31 Δεκεμβρίου 2014
Υπόλοιπο σε συνδεδεμένες επιχειρήσεις (Προμηθευτές και λοιπές υποχρεώσεις)		
Συνδεδεμένες εταιρείες	40.429	36.088
Κοινοπραξίες	410	474
Σύνολο	40.839	36.562
Υπόλοιπο από συνδεδεμένες επιχειρήσεις (Πελάτες και λοιπές απαιτήσεις)		
Συνδεδεμένες εταιρείες	34.091	40.839
Κοινοπραξίες	50	66
Σύνολο	34.141	40.905

Η μητρική εταιρεία έχει εκδώσει επιστολές διαβεβαιώσεων και εγγυητικές επιστολές προς τράπεζες για δάνεια που αυτές έχουν χορηγήσει στην Elpedison B.V, το ανεξόφλητο υπόλοιπο των οποίων την 30 Ιουνίου 2015 ανερχόταν στο ισόποσο των €104 εκατ. (31 Δεκεμβρίου 2014: €108 εκατ.).

2.2. Πρόσθετες Πληροφορίες και στοιχεία Εξαμηνιαίας Οικονομικής Έκθεσης του Δ.Σ (άρθρο 4 αποφ.7/448/2007)

2.2.1. Απεικόνιση Θέσης και Επίδοσης του Ομίλου Α' Εξαμήνου 2015

Στην ενότητα που ακολουθεί παρουσιάζονται συνοπτικά τα ενοποιημένα οικονομικά αποτελέσματα του Ομίλου για το Α' εξάμηνο 2015, σύμφωνα με τα Διεθνή Πρότυπα Χρηματοοικονομικής Αναφοράς.

Βασικά στοιχεία ενοποιημένων αποτελεσμάτων

Τα κύρια στοιχεία των ενοποιημένων οικονομικών αποτελεσμάτων του Ομίλου σύμφωνα με τα Διεθνή Πρότυπα Χρηματοοικονομικής Αναφοράς για το Α' εξάμηνο 2015 σε σύγκριση με το Α' εξάμηνο 2014 παρουσιάζονται κατωτέρω:

Εκατ. Ευρώ	30/06/2015	30/06/2014
Κύκλος εργασιών	3.664	4.462
Δημοσιευμένα κέρδη/(ζημιές) EBITDA	299	78
Συγκρίσιμα ⁸ κέρδη EBITDA	335	100
Δημοσιευμένα καθαρά κέρδη/(ζημιές)	66	(88)
Συγκρίσιμα καθαρά κέρδη/(ζημιές)	93	(72)

Η ενίσχυση των ενδεικτικών διεθνών περιθωρίων διύλισης, καθώς και η ισχυροποίηση του δολαρίου έναντι του ευρώ επηρέασαν θετικά τα αποτελέσματα. Θετική επίπτωση στα αποτελέσματα είχαν οι βελτιωμένες λειτουργικές επιδόσεις σε όλες τις δραστηριότητες του Ομίλου, η αυξημένη συνεισφορά του Διυλιστηρίου της Ελευσίνας παρά το προσωρινό σταμάτημα της μονάδας flexicoker και η αύξηση στις πωλήσεις τόσο του κλάδου διύλισης όσο και εμπορίας.

Αποτελέσματα ανά κλάδο δραστηριότητας

Αποτελέσματα ανά κλάδο δραστηριότητας για το Α' εξάμηνο 2015 ήταν:

	Όγκοι Πωλήσεων (Χιλ. ΜΤ)	Κύκλος Εργασιών (€ εκατ.)	Συγκρίσιμο EBITDA (€ εκατ.)
Διύλιση	6.513 ⁹	3.412	251
Εμπορία	2.113	1.305	43
Έρευνα & Παραγωγή	-	-	(1)
Πετροχημικά	107	131	42
Τεχνικές Υπηρεσίες & Λοιπά	-	8	-
Ενδοεταιρικά	(1.899)	(1.191)	-
Σύνολο	6.834	3.664	335

⁸ Τα συγκρίσιμα αποτελέσματα αναπροσαρμόζονται για την επίπτωση των τιμών αργού και άλλων έκτακτων κονδυλίων (π.χ. αποζημιώσεις λόγω πρόωρης συνταξιοδότησης)

⁹ Εξαφουμένον των πωλήσεων προς την OTSM, των ανταλλαγών με τη Motor Oil και των πωλήσεων αργού πετρελαίου και πετρελαιοειδών προϊόντων προς την OKTA.

Τα αντίστοιχα αποτελέσματα ανά κλάδο του Α΄ εξαμήνου 2014 ήταν:

	Όγκοι Πωλήσεων (Χιλ. ΜΤ)	Κύκλος Εργασιών (€ εκατ.)	Συγκρίσιμο EBITDA (€ εκατ.)
Διύλιση	5.928 ¹⁰	4.151	34
Εμπορία	1.779	1.458	33
Έρευνα & Παραγωγή	-	-	(2)
Πετροχημικά	114	157	36
Τεχνικές Υπηρεσίες & Λοιπά	-	6	(1)
Ενδοεταιρικά	(1.601)	(1.310)	-
Σύνολο	6.220	4.462	100

Χρηματοοικονομική θέση και ταμειακές ροές

Τα κυριότερα στοιχεία του Ενοποιημένου Ισολογισμού και των Χρηματοροών του Ομίλου παρουσιάζονται παρακάτω:

Στοιχεία Ισολογισμού (Εκατ. Ευρώ)	30/06/2015	30/06/2014
Σύνολο Ενεργητικού	8.229	7.457
Σύνολο Ιδίων κεφαλαίων	1.831	2.125
Απασχολούμενα κεφάλαια	2.947	3.751
Καθαρός Δανεισμός	1.115	1.625
% Δανεισμού επί των απασχολούμενων κεφαλαίων (Debt Gearing)	38%	43%

Στοιχεία Χρηματοροών (Εκατ. Ευρώ)	30/06/2015	30/06/2014
Καθαρές χρηματοροές	218	185
Επενδύσεις (Capex)	79	61

Καθαρός δανεισμός

Ο Όμιλος διενεργεί κεντρικά τις χρηματοδοτικές του δραστηριότητες, συντονίζοντας και ελέγχοντας τη χρηματοδότηση και ταμειακή διαχείριση όλων των εταιρειών του. Στο πλαίσιο αυτό, η Hellenic Petroleum Finance Plc (HPF) ιδρύθηκε τον Νοέμβριο του 2005 στο Ηνωμένο Βασίλειο και είναι 100% θυγατρική της Ελληνικά Πετρέλαια Α.Ε., για να ενεργεί ως ο κεντρικός χρηματοοικονομικός φορέας του Ομίλου.

Ο καθαρός δανεισμός του Ομίλου την 30/06/2015 ανήλθε σε 1.115 εκατ. Ευρώ, ελαφρώς χαμηλότερος σε σχέση με την 31/12/2014 (1.140 εκατ. Ευρώ) και τον δείκτη μόχλευσης να ανέρχεται στο 38%.

Ανάλυση των δανείων σε € εκατ. ανά εταιρεία, είδος και ημερομηνία λήξης συνοψίζονται στον πίνακα που ακολουθεί:

¹⁰ Εξαιρουμένων των πωλήσεων προς την OTSM, των ανταλλαγών με τη Motor Oil και των πωλήσεων αργού πετρελαίου και πετρελαιοειδών προϊόντων προς την ΟΚΤΑ.

	Εταιρεία	Λήξη	Υπόλοιπο στις 30 Ιουνίου 2015	Υπόλοιπο στις 31 Δεκεμβρίου 2014
1α. Κοινοπρακτικό δάνειο €40 εκατ.	HPF plc	Ιουλ. 2016	39	39
1β. Κοινοπρακτικό δάνειο €10 εκατ.	HPF plc	Ιουλ. 2018	10	10
1γ. Κοινοπρακτικό ομολογιακό δάνειο €350 εκατ.	HP SA	Ιουλ. 2018	339	338
2. Ομολογιακό δάνειο €400 εκατ.	HP SA	Δεκ. 2015	225	225
3. Ομολογιακό δάνειο €200 εκατ.	HP SA	Ιαν. 2018	199	-
4. Δάνεια Ευρωπαϊκής Τράπεζας Επενδύσεων ("ΕΤΕ")	HP SA	Ιουν. 2022	311	333
5. Ευρώ-ομόλογο €500 εκατ.	HPF plc	Μάιος 2017	483	489
6. Ευρώ-ομόλογο \$400 εκατ.	HPF plc	Μάιος 2016	351	328
7. Ευρώ-ομόλογο €325 εκατ.	HPF plc	Ιουλ. 2019	313	316
8. Συμβάσεις διμερών πιστωτικών γραμμών	Διάφορες	Διάφορες	1.051	907
9. Συμβάσεις χρηματοδοτικής μίσθωσης	Διάφορες	Διάφορες	5	5
Σύνολο			3.326	2.990

1) Κοινοπρακτικά Δάνεια

Τον Ιανουάριο του 2013, ο Όμιλος σύναψε δύο τριετείς δανειακές συμβάσεις με σταδιακή αποπληρωμή, ύψους €605 εκατ., με ελληνικά και διεθνή χρηματοπιστωτικά ιδρύματα, οι οποίες διέπονταν από πανομοιότυπους όρους και προϋποθέσεις. Τον Ιούλιο του 2014, ο Όμιλος προπλήρωσε οικειοθελώς και αναχρηματοδότησε μερικώς τις συμβάσεις αυτές, αποπληρώνοντας ποσό ονομαστικής αξίας €152 εκατ. και συνάπτοντας δύο νέα δάνεια με πανομοιότυπους όρους και προϋποθέσεις, ως ακολούθως:

(1α-1β) Η HPF σύναψε κοινοπρακτικό δάνειο, ύψους €50 εκατ. με την εγγύηση της Ελληνικά Πετρέλαια Α.Ε., αποτελούμενο από δύο δανειακές συμβάσεις, ύψους €40 εκατ. και €10 εκατ. με ημερομηνίες λήξης τον Ιούλιο του 2016 και τον Ιούλιο του 2018 αντίστοιχα. Την 30 Ιουνίου 2015 το ανεξόφλητο υπόλοιπο του δανείου ανερχόταν σε €49 εκατ.

(1γ) Η Ελληνικά Πετρέλαια Α.Ε. σύναψε κοινοπρακτικό ομολογιακό δάνειο, ύψους €350 εκατ. με την εγγύηση της HPF και με ημερομηνία λήξης τον Ιούλιο του 2018. Την 30 Ιουνίου 2015 το ανεξόφλητο υπόλοιπο του δανείου ανερχόταν σε €339 εκατ. (31 Δεκεμβρίου 2014: €338 εκατ.).

2) Ομολογιακό δάνειο €400 εκατ.

Τον Ιούνιο 2014, ο Όμιλος παρέτεινε την ημερομηνία λήξης του ομολογιακού δανείου από τον Δεκέμβριο 2014 στις 30 Δεκεμβρίου 2015 με δυνατότητα επέκτασης για 6 ακόμη μήνες, επιτυγχάνοντας την ίδια στιγμή βελτιώσεις στο κόστος και στους γενικούς όρους και προϋποθέσεις της συμφωνίας. Την 30 Ιουνίου 2015 το ανεξόφλητο υπόλοιπο του δανείου ανερχόταν σε €225 εκατ. (31 Δεκεμβρίου 2014: €225 εκατ.).

3) Ομολογιακό δάνειο €200 εκατ.

Ακολουθώντας τη στρατηγική διαχείρισης κινδύνων του Ομίλου, σύμφωνα με την οποία στόχος είναι η αύξηση του ποσοστού των μεσοπρόθεσμων και μακροπρόθεσμων γραμμών πίστωσης σε σχέση με τις αντίστοιχες βραχυπρόθεσμες, η Ελληνικά Πετρέλαια Α.Ε. σύναψε δάνειο ύψους €200 εκατ. με την Εθνική Τράπεζα της Ελλάδος, διάρκειας 3 ετών. Την 30 Ιουνίου 2015 το ανεξόφλητο υπόλοιπο του δανείου ανερχόταν σε €199 εκατ.

4) Δάνεια Ευρωπαϊκής Τράπεζας Επενδύσεων

Στις 26 Μαΐου 2010, η Ελληνικά Πετρέλαια Α.Ε. σύναψε δύο δανειακές συμβάσεις συνολικού ύψους €400 εκατ. (Διευκόλυνση Α και Β, €200 εκατ. έκαστη) με την Ευρωπαϊκή Τράπεζα Επενδύσεων. Ο σκοπός των δανείων ήταν να χρηματοδοτήσουν μέρος του έργου αναβάθμισης του διυλιστηρίου της Ελευσίνας. Και τα 2 δάνεια έχουν περίοδο αποπληρωμής 12 ετών, έναρξη αποπληρωμής το Δεκέμβριο του 2013, ενώ διέπονται από παρόμοιους όρους και προϋποθέσεις. Η Διευκόλυνση Β βελτιώνεται πιστοληπτικά από την εγγύηση μίας εμπορικής τράπεζας (Σημ. 15), μία πρακτική που είναι συνήθης για δανειακές συμβάσεις της ΕΤΕ ειδικότερα κατά τη φάση κατασκευής μεγάλων έργων. Μέχρι στις 30 Ιουνίου 2015,

πραγματοποιήθηκαν συνολικές αποπληρωμές ύψους €89 εκατ. και το ανεξόφλητο υπόλοιπο του δανείου ανήλθε σε €311 εκατ. (31 Δεκεμβρίου 2014: €333 εκατ.).

5) Ευρώ-ομόλογο €500 εκατ.

Τον Μάιο του 2013, ο Όμιλος εξέδωσε τετραετές Ευρω-ομόλογο, ύψους €500 εκατ., με σταθερό ετήσιο επιτόκιο 8% και με ημερομηνία λήξης τον Μάιο του 2017. Οι ομολογίες, οι οποίες εκδόθηκαν από την Hellenic Petroleum Finance Plc με την εγγύηση της Ελληνικά Πετρέλαια Α.Ε., είναι πληρωτέες στη λήξη τους και είναι εισηγμένες στο Χρηματιστήριο του Λουξεμβούργου.

6) Ευρώ-ομόλογο \$400 εκατ.

Τον Μάιο του 2014, ο Όμιλος εξέδωσε διετές δολαριακό ομόλογο, ύψους \$400 εκατ. με σταθερό ετήσιο επιτόκιο 4,625% και με ημερομηνία λήξης τον Μάιο του 2016. Οι ομολογίες, οι οποίες εκδόθηκαν από την Hellenic Petroleum Finance Plc με την εγγύηση της Ελληνικά Πετρέλαια Α.Ε., είναι πληρωτέες στη λήξη τους και είναι εισηγμένες στο Χρηματιστήριο του Λουξεμβούργου.

7) Ευρώ-ομόλογο €325 εκατ.

Τον Ιούλιο του 2014, ο Όμιλος εξέδωσε πενταετές Ευρω-ομόλογο, ύψους €325 εκατ. με σταθερό ετήσιο επιτόκιο 5,25% και με ημερομηνία λήξης τον Ιούλιο του 2019. Οι ομολογίες, οι οποίες εκδόθηκαν από την Hellenic Petroleum Finance Plc με την εγγύηση της Ελληνικά Πετρέλαια Α.Ε., είναι εξαγοράσιμες κατ' επιλογή του εκδότη τον Ιούλιο του 2017 και είναι εισηγμένες στο Χρηματιστήριο του Λουξεμβούργου.

Τον πρώτο εξάμηνο του 2015, η HPF πραγματοποίησε πράξεις ανοιχτής αγοράς και ακυρώσεις ομολογιών ποσού €6,9 εκατ. από το Ευρω- ομόλογο €500 εκατ. λήξεως τον Μάιο του 2017, €3,1 εκατ. από το Ευρω- ομόλογο €325 εκατ. λήξεως τον Ιούλιο του 2019 και €5,2 εκατ. (\$5,8 εκατ.) από το Ευρω- ομόλογο \$400 εκατ. λήξεως τον Μαΐο 2016. Το κέρδος από τις παραπάνω εξαγορές ανήλθε σε €1,3 εκατ.

8) Συμβάσεις διμερών πιστωτικών γραμμών

Οι εταιρείες του Ομίλου διατηρούν επίσης δανειακές γραμμές με άλλες τράπεζες για την κάλυψη γενικών χρηματοδοτικών αναγκών, το ανεξόφλητο υπόλοιπο των οποίων ανερχόταν σε €1,0 δις περίπου κατά την 30 Ιουνίου 2015 (31 Δεκεμβρίου 2014: €0,9 δις περίπου). Εξ' αυτών ποσό ύψους €0,9 δις περίπου αφορά σε βραχυπρόθεσμα δάνεια που έχει συνάψει η μητρική εταιρεία.

2.2.2. Λοιπά Χρηματοοικονομικά Στοιχεία

Η Πορεία της Μετοχής

Η τιμή της μετοχής της εταιρείας έκλεισε την 26 Ιουνίου στα €4,68, παρουσιάζοντας αύξηση της τάξεως του 23% σε σχέση με την 31 Δεκεμβρίου 2014. Η μέση τιμή του Α΄ Εξαμήνου του 2015 διαμορφώθηκε στα €4,07 μειωμένη κατά 40% σε σχέση με το αντίστοιχο χρονικό διάστημα του 2014. Σημειώνεται ότι η μέγιστη τιμή της μετοχής ήταν €4,91 στις 27.05.2015, ενώ η ελάχιστη τιμή ήταν €3,42, στις 20.03.2015.

Ο μέσος όγκος συναλλαγών στο Α΄ Εξάμηνο προσέγγισε τα 180.170 τεμάχια ημερησίως, μειωμένος κατά 37% σε σχέση με πέρυσι, ενώ αντίστοιχα η μέση ημερήσια αξία συναλλαγών ανήλθε στα €734.435, χαμηλότερη κατά 60%.

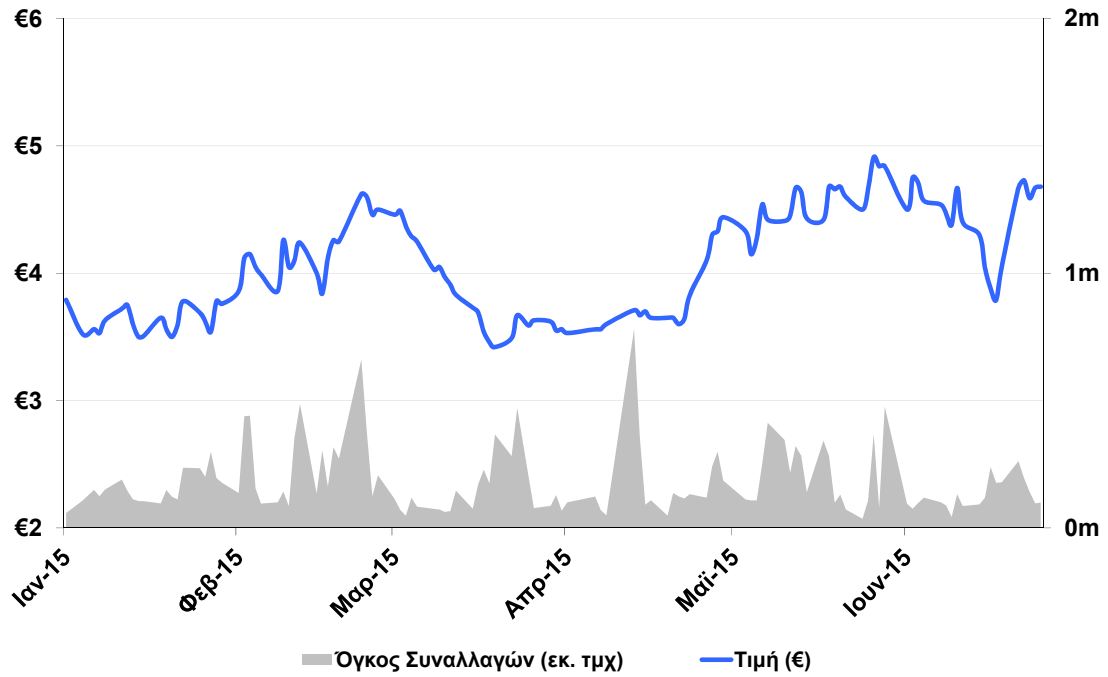
Σημειώνεται ότι το Χρηματιστήριο Αθηνών παρέμεινε κλειστό από τις 26 Ιουνίου μέχρι και τις 31 Ιουλίου, ως αποτέλεσμα της επιβολής περιορισμών στην κίνηση κεφαλαίων. Η επανεκκίνηση της διαπραγμάτευσης αξιών στο Χρηματιστήριο Αθηνών συνοδεύτηκε με την επιβολή περιορισμών αναφορικά με τους εγχώριους επενδυτές, σύμφωνα με τη σχετική υπουργική απόφαση της 31 Ιουλίου 2015.

Ο πίνακας που ακολουθεί παρουσιάζει τις τιμές κλεισίματος της μετοχής της Εταιρίας στο τέλος κάθε μήνα και το μέσο ημερήσιο όγκο συναλλαγών ανά μήνα, των μετοχών της Εταιρίας για το Α΄ εξάμηνο του 2015 σε σχέση με την αντίστοιχη χρονική περίοδο του 2014.

	Τιμή Κλεισίματος (€)		Όγκος Συναλλαγών (τεμάχια)	
	2015	2014	2015	2014
Ιανουάριος	3.76	7.19	153,488	205,348
Φεβρουάριος	4.50	6.99	262,964	174,935
Μάρτιος	3.55	7.27	148,865	222,723
Απρίλιος	4.44	6.17	175,265	192,211
Μάιος	4.84	5.50	214,740	543,112
Ιούνιος	4.68	5.78	128,318	378,253

Διάγραμμα πορείας μετοχής της ΕΛΛΗΝΙΚΑ ΠΕΤΡΕΛΑΙΑ Α.Ε.

Το γράφημα που ακολουθεί, παρουσιάζει τις τιμές κλεισίματος στο τέλος κάθε μήνα και το μηνιαίο μέσο όγκο συναλλαγών σε μετοχές της Εταιρείας από την 01.01.2015 έως και την 30.06.2015:



2.2.3 Στοιχεία Ποιοτικού Χαρακτήρα

Υγεία και Ασφάλεια

Κατά το Α΄ Εξάμηνο του 2015, στα πλαίσια της Πολιτικής Υγιεινής, Ασφάλειας και Περιβάλλοντος (ΥΑΠ) και των πιστοποιημένων Συστημάτων Διαχείρισης Ασφάλειας (OHSAS-18001) των εγκαταστάσεων συνεχίστηκαν οι επιθεωρήσεις ασφάλειας όλων των χώρων, η εκπαίδευση του προσωπικού με συμμετοχή σε ασκήσεις πυρασφάλειας, η λήψη διορθωτικών μέτρων για αποφυγή ατυχημάτων και ανασφαλών καταστάσεων, η βελτίωση των οδηγιών και διαδικασιών ασφάλειας κ.α.

Τα γεγονότα Ασφάλειας που σημάδεψαν το πρώτο εξάμηνο του 2015 ήταν τα εξής:

- Το δυστύχημα που σημειώθηκε στο Διυλιστήριο Ασπροπύργου κατά τη διάρκεια της Γενικής Συντήρησης του, στις 8 Μαΐου 2015, λόγω διαρροής στη μονάδα αναμόρφωσης νάφθας και την πυρκαγιά που την ακολούθησε η οποία κόστισε τη ζωή σε 4 εργαζόμενους (3 υπαλλήλους και έναν εργολάβο) και τραυμάτισε άλλους 2. Στο πλαίσιο της βελτίωσης του επιπέδου ασφαλείας στις εγκαταστάσεις του Ομίλου, εξελίσσεται έλεγχος των διαδικασιών ασφαλείας, με βελτιώσεις όπου είναι απαραίτητο.
- Οι Βιομηχανικές Εγκαταστάσεις Θεσσαλονίκης συμπλήρωσαν τον Μάρτιο του 2015 2.000.000 ώρες χωρίς ατύχημα και όλο το προσωπικό επιβραβεύτηκε για την επίδοσή τους.

Αναλυτικά στοιχεία των δεικτών του πρώτου εξαμήνου 2015 φαίνονται στον παρακάτω πίνακα για όλες τις εγκαταστάσεις του Ομίλου ΕΛΠΕ στην Ελλάδα καθώς και για τις θυγατρικές στο εξωτερικό.

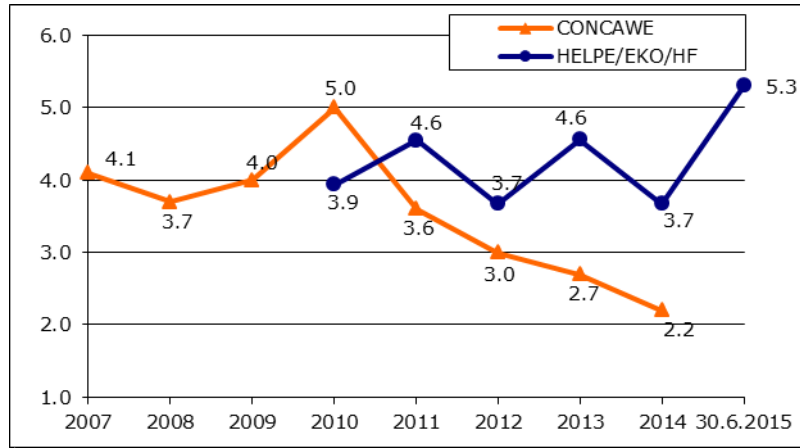
Αναλυτικά στοιχεία δεικτών ανά εγκατάσταση για το Α΄ εξάμηνο 2015

	LWI, 30/6/2015	Lost Work Days	Ανθρωπο ώρες	LWIF
ΒΕΑ	11	238	2.423.230	4,54
ΒΕΕ	0	0	915.270	0
ΒΕΘ	0	0	598.644	0
Κεντρικά Γραφεία	0	0	289.090	0
ΕΚΟ/ΕΚ	2	18	1.050.090	1,90
ΕΛΠΕ/ΕΚΟ/ΕΚ	13	256	5.276.325	2,46
DIAXON	0	0	117.879	0
ΟΚΤΑ*	1	15	372.723	2,68
EKO Bulgaria	0	0	979.784	0
JPK MONTENEGRO	0	0	244.091	0
EKO Serbia	0	0	733.618	0

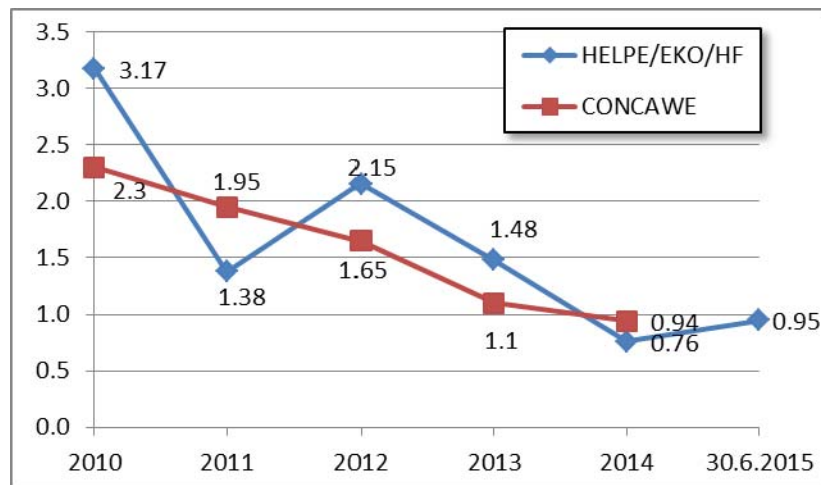
*Τα στοιχεία της ΟΚΤΑ αφορούν μόνο μόνιμο προσωπικό, καθώς αυτά του εργολαβικού προσωπικού δεν είναι διαθέσιμα.

Στα διαγράμματα που ακολουθούν φαίνεται η πορεία των δεικτών AIF και PSER τα τελευταία χρόνια σε σύγκριση με τον αντίστοιχο ευρωπαϊκό μέσο όρο (CONCAWE).

Δείκτης AIF



Δείκτης PSER



Όπως φαίνεται, ο δείκτης ασφάλειας διεργασιών PSER είναι περίπου ίσος με τον ευρωπαϊκό μέσο όρο (CONCAWE) και λίγο αυξημένος από τον προηγούμενο χρόνο.

Κανονισμός REACH¹¹

- Κατά το πρώτο εξάμηνο 2015, συνεχίστηκε η ενεργός συμμετοχή της ΕΛΠΕ ΑΕ στις κοινοπραξίες REACH με τις άλλες Ευρωπαϊκές Εταιρίες και η εκπλήρωση των υποχρεώσεών της ως «κύριος καταχωρών» με βάση τις υπογεγραμμένες συμφωνίες.
- Για τις ουσίες που έχουν ήδη ληφθεί αποφάσεις από τον ECHA στο πλαίσιο αξιολόγησης, είναι σε εξέλιξη η συμμόρφωση με τις απαιτήσεις ή η διαδικασία προσφυγής -από κοινού με τις άλλες Εταιρίες- όπου κρίθηκε σκόπιμο.

¹¹ Registration, Evaluation, Authorisation of CHemicals

- Πραγματοποιήθηκαν επαναληπτικές εκπαιδεύσεις του προσωπικού των εμπορικών και υποστηρικτικών διευθύνσεων κατά την παρούσα φάση του Κανονισμού.

Προστασία Περιβάλλοντος

Περιβαλλοντική Διαχείριση

Στο πλαίσιο εφαρμογής συστημάτων περιβαλλοντικής διαχείρισης, ολοκληρώθηκε μέσα στο πρώτο εξάμηνο η εκ νέου πιστοποίηση του Συστήματος κατά το πρότυπο ISO 14000 στο διυλιστήριο Θεσσαλονίκης ενώ για τα διυλιστήρια Ασπροπύργου και Ελευσίνας καθώς και τα Κεντρικά Γραφεία οι επιθεωρήσεις των συστημάτων είναι προγραμματισμένες για το δεύτερο εξάμηνο.

Εκπομπές CO₂

Το πρώτο εξάμηνο του 2015 ολοκληρώθηκαν με επιτυχία όλες οι διαδικασίες συμμετοχής (επαλήθευση εκπομπών και παράδοση δικαιωμάτων 2014) των διυλιστηρίων στα πλαίσια της 3^η φάσης του Συστήματος Εμπορίας Δικαιωμάτων Εκπομπών (ΣΕΔΕ), καθώς και η υποβολή βελτιώσεων στο πλαίσιο του πλάνου παρακολούθησης, που ορίζει η νομοθεσία.

Οι εκπομπές διοξειδίου του άνθρακα (CO₂) για το Α' εξάμηνο του 2015, από τα τρία διυλιστήρια Ασπροπύργου, Ελευσίνας και Θεσσαλονίκης ανήλθαν σε 1,58 εκατομμύρια τόνους, χαμηλότερα των εκτιμήσεων του εξαμήνου κυρίως λόγω της Γενικής Συντήρησης στον Ασπρόπυργο.

Δείκτες περιβαλλοντικής επίδοσης

Ο δείκτης των υγρών αποβλήτων “gr υδρογονανθράκων ανά tn throughput” για το διάστημα Ιανουαρίου – Ιουνίου του 2015 για τα διυλιστήρια Ασπροπύργου και Ελευσίνας ήταν 1,53 και 3,58 gr/tn throughput αντίστοιχα, οι οποίοι είναι χαμηλότεροι κατά 49% και 27% αντίστοιχα από το ισχύον νομοθετικό όριο του αποδέκτη (Σαρωνικός).

Για το διυλιστήριο της Θεσσαλονίκης, ο δείκτης “gr υδρογονανθράκων ανά tn throughput” το πρώτο εξάμηνο του 2015 ήταν 2,54 gr/tn throughput, ο οποίος είναι χαμηλότερος κατά 37% από το ισχύον νομοθετικό όριο.

Συμμετοχή σε διεθνείς και εθνικούς οργανισμούς

Η εταιρία συνέχισε την παρακολούθηση όλων των κρίσιμων εξελίξεων που αφορούν στην νέα ευρωπαϊκή περιβαλλοντική νομοθεσία όσο και στην διαμόρφωση νέων νομοθετικών κειμένων και οδηγιών, μέσω της ενεργής συμμετοχής της σε τεχνικές ομάδες εργασίας της CONCAWE (Ευρωπαϊκή Ένωση για το περιβάλλον, την υγεία και την ασφάλεια των πετρελαϊκών εταιρειών), της Fuels Europe (Ευρωπαϊκή Ένωση Πετρελαιοβιομηχανίας).

Σε εθνικό επίπεδο, η εταιρία συμμετέχει ενεργά στις εργασίες του Συμβουλίου Βιώσιμης Ανάπτυξης του ΣΕΒ που αφορά στη εφαρμογή νομοθεσίας, καθώς και στις άλλες σχετικές δραστηριότητες του συνδέσμου που σχετίζονται με τη Βιώσιμη Ανάπτυξη.



Έκθεση Επισκόπησης Ορκωτού Ελεγκτή – Λογιστή της Εξαμηνιαίας Οικονομικής Έκθεσης



Έκθεση Επισκόπησης Ενδιάμεσης Χρηματοοικονομικής Πληροφόρησης

Προς τους μετόχους της «Ελληνικά Πετρέλαια Α.Ε.»

Εισαγωγή

Επισκοπήσαμε τη συνημμένη συνοπτική κατάσταση χρηματοοικονομικής θέσης της Εταιρείας Ελληνικά Πετρέλαια Α.Ε., της 30^{ης} Ιουνίου 2015 και τις σχετικές συνοπτικές καταστάσεις συνολικού εισοδήματος, μεταβολών καθαρής θέσης και ταμειακών ροών της εξαμηνιαίας περιόδου που έληξε αυτή την ημερομηνία, καθώς και τις επιλεγμένες επεξηγηματικές σημειώσεις, που συνθέτουν την ενδιάμεση συνοπτική χρηματοοικονομική πληροφόρηση, η οποία αποτελεί αναπόσπαστο μέρος της εξαμηνιαίας οικονομικής έκθεσης του Ν. 3556/2007. Η Διοίκηση έχει την ευθύνη για την κατάρτιση και παρουσίαση αυτής της ενδιάμεσης συνοπτικής χρηματοοικονομικής πληροφόρησης, σύμφωνα με τα Διεθνή Πρότυπα Χρηματοοικονομικής Αναφοράς, όπως αυτά έχουν υιοθετηθεί από την Ευρωπαϊκή Ένωση και εφαρμόζονται στην Ενδιάμεση Χρηματοοικονομική Αναφορά (Διεθνές Λογιστικό Πρότυπο «ΔΛΠ» 34). Δική μας ευθύνη είναι η έκφραση ενός συμπεράσματος επί αυτής της ενδιάμεσης συνοπτικής χρηματοοικονομικής πληροφόρησης με βάση την επισκόπησης μας.

Εύρος Επισκόπησης

Διενεργήσαμε την επισκόπησης μας σύμφωνα με το Διεθνές Πρότυπο Επισκόπησης 2410 «Επισκόπηση Ενδιάμεσης Χρηματοοικονομικής Πληροφόρησης που διενεργείται από τον Ανεξάρτητο Ελεγκτή της Οντότητας». Η επισκόπησης της ενδιάμεσης χρηματοοικονομικής πληροφόρησης συνίσταται στη διενέργεια διερευνητικών ερωτημάτων κυρίως προς πρόσωπα που είναι υπεύθυνα για χρηματοοικονομικά και λογιστικά θέματα και στην εφαρμογή αναλυτικών και άλλων διαδικασιών επισκόπησης. Το εύρος της επισκόπησης είναι ουσιαδώς μικρότερο από αυτό του ελέγχου που διενεργείται σύμφωνα με τα Διεθνή Πρότυπα Ελέγχου και συνεπώς, δεν μας δίδει τη δυνατότητα να αποκτήσουμε τη διασφάλιση ότι έχουν περιέλθει στην αντίληψή μας όλα τα σημαντικά θέματα τα οποία θα μπορούσαν να εντοπιστούν σε έναν έλεγχο. Κατά συνέπεια, με την παρούσα δεν διατυπώνουμε γνώμη ελέγχου.

Συμπέρασμα

Με βάση τη διενεργηθείσα επισκόπησης, δεν έχει περιέλθει στην αντίληψή μας οτιδήποτε θα μας οδηγούσε στο συμπέρασμα ότι η συνημμένη ενδιάμεση συνοπτική χρηματοοικονομική πληροφόρηση δεν έχει καταρτισθεί, από κάθε ουσιαδή άποψη, σύμφωνα με το ΔΛΠ 34.

Αναφορά επί Άλλων Νομικών και Κανονιστικών Θεμάτων

Η επισκόπησης μας δεν εντόπισε οποιαδήποτε ασυνέπεια ή αναντιστοιχία των λοιπών στοιχείων της προβλεπόμενης από το άρθρο 5 του Ν. 3556/2007 εξαμηνιαίας οικονομικής έκθεσης με τη συνημμένη ενδιάμεση συνοπτική χρηματοοικονομική πληροφόρηση.

Αθήνα, 27 Αυγούστου 2015

Ο Ορκωτός Ελεγκτής Λογιστής



ΠράϊσογουωτερχαουςΚούπερς
Ανώνυμη Ελεγκτική Εταιρεία
Ορκωτοί Ελεγκτές Λογιστές
Λ. Κηφισίας 268
15232 Χαλάνδρι
Α.Μ. ΣΟΕΛ 113

Κωνσταντίνος Μιχαλάτος
Α.Μ. ΣΟΕΛ 17701

ΠΡΑΪΣΓΟΥΩΤΕΡΧΑΟΥΣΚΟΥΠΕΡΣ Ανώνυμη Ελεγκτική Εταιρεία, Λεωφ. Κηφισίας 268, 15232 Χαλάνδρι
Τ: +30 210 6874400, Φ: +30 210 6874444, www.pwc.gr

Λεωφ. Κηφισίας 260 & Κόδρου, 15232 Χαλάνδρι, Τ: +30 210 6874400, Φ: +30 210 6874444
Εθνικής Αντίστασης 17, 55134 Θεσσαλονίκη, Τ: +30 2310 488880, Φ: +30 2310 459487

3. Εξαμηνιαίες Οικονομικές Καταστάσεις



3.2. Ενοποιημένες Οικονομικές Καταστάσεις Ομίλου

ΕΛΛΗΝΙΚΑ ΠΕΤΡΕΛΑΙΑ Α.Ε.
ΣΥΝΟΠΤΙΚΕΣ ΕΝΔΙΑΜΕΣΕΣ
ΕΝΟΠΟΙΗΜΕΝΕΣ
ΟΙΚΟΝΟΜΙΚΕΣ ΚΑΤΑΣΤΑΣΕΙΣ
ΤΗΣ ΕΞΑΜΗΝΗΣ ΠΕΡΙΟΔΟΥ ΠΟΥ ΕΛΗΞΕ ΤΗΝ
30 ΙΟΥΝΙΟΥ 2015



ΕΛΛΗΝΙΚΑ
ΠΕΤΡΕΛΑΙΑ

ΕΛΛΗΝΙΚΑ ΠΕΤΡΕΛΑΙΑ Α.Ε.

ΣΥΝΟΠΤΙΚΕΣ ΕΝΔΙΑΜΕΣΕΣ ΕΝΟΠΟΙΗΜΕΝΕΣ ΟΙΚΟΝΟΜΙΚΕΣ ΚΑΤΑΣΤΑΣΕΙΣ
ΤΗΣ ΕΞΑΜΗΝΗΣ ΠΕΡΙΟΔΟΥ ΠΟΥ ΕΛΗΞΕ ΤΗΝ 30 ΙΟΥΝΙΟΥ 2015
(Ποσά σε χιλιάδες Ευρώ εκτός εάν αναφέρεται διαφορετικά)

ΠΕΡΙΕΧΟΜΕΝΑ

	Σελ.
I. Στοιχεία Επιχείρησης	3
II. Συνοπτική Ενδιάμεση Ενοποιημένη Κατάσταση Οικονομικής Θέσης	5
III. Συνοπτική Ενδιάμεση Ενοποιημένη Κατάσταση Συνολικών Εισοδημάτων	6
IV. Συνοπτική Ενδιάμεση Ενοποιημένη Κατάσταση Μεταβολών Ιδίων Κεφαλαίων	7
V. Συνοπτική Ενδιάμεση Ενοποιημένη Κατάσταση Ταμειακών Ροών	8
VI. Σημειώσεις επί των Συνοπτικών Ενδιαμέσων Ενοποιημένων Οικονομικών Καταστάσεων	9

ΕΛΛΗΝΙΚΑ ΠΕΤΡΕΛΑΙΑ Α.Ε.

ΣΥΝΟΠΤΙΚΕΣ ΕΝΔΙΑΜΕΣΕΣ ΕΝΟΠΟΙΗΜΕΝΕΣ ΟΙΚΟΝΟΜΙΚΕΣ ΚΑΤΑΣΤΑΣΕΙΣ
ΤΗΣ ΕΞΑΜΗΝΗΣ ΠΕΡΙΟΔΟΥ ΠΟΥ ΕΛΗΞΕ ΤΗΝ 30 ΙΟΥΝΙΟΥ 2015
(Ποσά σε χιλιάδες Ευρώ εκτός εάν αναφέρεται διαφορετικά)

I. Στοιχεία Επιχείρησης

Διοικητικό Συμβούλιο	Ευστάθιος Τσοτσορός – Πρόεδρος Δ.Σ. Γρηγόριος Στεργιούλης – Διευθύνων Σύμβουλος Ανδρέας Σιάμισης – Αναπληρωτής Διευθύνων Σύμβουλος Γεώργιος Αλεξόπουλος - Μέλος Θεόδωρος-Αχιλλεύς Βάρδας- Μέλος Γεώργιος Γρηγορίου - Μέλος Στρατής Ζαφείρης - Μέλος Σωτήρης Κοντονάσιος- Μέλος Γεώργιος Μαλόγλου - Μέλος Κωνσταντίνος Παπαγιαννόπουλος- Μέλος Παναγιώτης Οφθαλμίδης- Μέλος Θεόδωρος Πανταλάκης- Μέλος Σπυρίδων Παντελιάς- Μέλος
Άλλα Μέλη του Διοικητικού Συμβουλίου κατά την χρήση	Ιωάννης Παπαθανασίου– Πρόεδρος Δ.Σ. (Εως 7/5/2015) Ιωάννης Κωστόπουλος– Διευθύνων Σύμβουλος (Εως 7/5/2015) Βασίλειος Νικολετόπουλος- Μέλος (Εως 7/5/2015) Χρήστος Ραζέλος- Μέλος (Εως 7/5/2015) Ιωάννης Ράπτης- Μέλος (Εως 7/5/2015) Ιωάννης Σεργόπουλος – Μέλος (Εως 7/5/2015) Άγγελος Χατζηδημητρίου- Μέλος (Εως 7/5/2015)
Διεύθυνση Έδρας Εταιρείας:	Χειμάρρας 8 ^Α 15125 Μαρούσι, Ελλάδα
ΑΡ.Μ.Α.Ε:	2443/06/Β/86/23
Γ.Ε.Μ.Η.:	0002699001000
Ελεγκτική Εταιρεία:	ΠραισγουωτερχαουςΚούπερς Ανώνυμη Ελεγκτική Εταιρεία Λεωφόρος Κηφισίας 268 15232 Χαλάνδρι Ελλάδα



Έκθεση Επισκόπησης Ενδιάμεσης Χρηματοοικονομικής Πληροφόρησης

Προς τους μετόχους της «Ελληνικά Πετρέλαια Α.Ε.»

Εισαγωγή

Επισκοπήσαμε τη συνημμένη συνοπτική ενοποιημένη κατάσταση χρηματοοικονομικής θέσης της Ελληνικά Πετρέλαια Α.Ε. (η «Εταιρεία») και των θυγατρικών της (ο «Όμιλος»), της 30^{ης} Ιουνίου 2015 και τις σχετικές συνοπτικές ενοποιημένες καταστάσεις συνολικού εισοδήματος, μεταβολών καθαρής θέσης και ταμειακών ροών της εξαμηνιαίας περιόδου που έληξε αυτή την ημερομηνία, καθώς και τις επιλεγμένες επεξηγηματικές σημειώσεις, που συνθέτουν την ενδιάμεση συνοπτική χρηματοοικονομική πληροφόρηση, η οποία αποτελεί αναπόσπαστο μέρος της εξαμηνιαίας οικονομικής έκθεσης του Ν. 3556/2007. Η Διοίκηση έχει την ευθύνη για την κατάρτιση και παρουσίαση αυτής της ενδιάμεσης συνοπτικής χρηματοοικονομικής πληροφόρησης, σύμφωνα με τα Διεθνή Πρότυπα Χρηματοοικονομικής Αναφοράς, όπως αυτά έχουν υιοθετηθεί από την Ευρωπαϊκή Ένωση και εφαρμόζονται στην Ενδιάμεση Χρηματοοικονομική Αναφορά (Διεθνές Λογιστικό Πρότυπο «ΔΛΠ» 34). Δική μας ευθύνη είναι η έκφραση ενός συμπεράσματος επί αυτής της ενδιάμεσης συνοπτικής χρηματοοικονομικής πληροφόρησης με βάση την επισκόπησης μας.

Εύρος Επισκόπησης

Διενεργήσαμε την επισκόπησης μας σύμφωνα με το Διεθνές Πρότυπο Επισκόπησης 2410 «Επισκόπηση Ενδιάμεσης Χρηματοοικονομικής Πληροφόρησης που διενεργείται από τον Ανεξάρτητο Ελεγκτή της Οντότητας». Η επισκόπησης της ενδιάμεσης χρηματοοικονομικής πληροφόρησης συνίσταται στη διενέργεια διερευνητικών ερωτημάτων κυρίως προς πρόσωπα που είναι υπεύθυνα για χρηματοοικονομικά και λογιστικά θέματα και στην εφαρμογή αναλυτικών και άλλων διαδικασιών επισκόπησης. Το εύρος της επισκόπησης είναι ουσιαστικά μικρότερο από αυτό του ελέγχου που διενεργείται σύμφωνα με τα Διεθνή Πρότυπα Ελέγχου και συνεπώς, δεν μας δίδει τη δυνατότητα να αποκτήσουμε τη διασφάλιση ότι έχουν περιέλθει στην αντίληψη μας όλα τα σημαντικά θέματα τα οποία θα μπορούσαν να εντοπιστούν σε έναν έλεγχο. Κατά συνέπεια, με την παρούσα δεν διατυπώνουμε γνώμη ελέγχου.

Συμπέρασμα

Με βάση τη διενεργηθείσα επισκόπησης, δεν έχει περιέλθει στην αντίληψη μας οτιδήποτε θα μας οδηγούσε στο συμπέρασμα ότι η συνημμένη ενδιάμεση συνοπτική χρηματοοικονομική πληροφόρηση δεν έχει καταρτισθεί, από κάθε ουσιαστική άποψη, σύμφωνα με το ΔΛΠ 34.

Αναφορά επί Άλλων Νομικών και Κανονιστικών Θεμάτων

Η επισκόπησης μας δεν εντόπισε οποιαδήποτε ασυνέπεια ή αναντιστοιχία των λοιπών στοιχείων της προβλεπόμενης από το άρθρο 5 του Ν. 3556/2007 εξαμηνιαίας οικονομικής έκθεσης με τη συνημμένη ενδιάμεση συνοπτική χρηματοοικονομική πληροφόρησης.



ΠράϊσγουωτερχαουςΚούπερς
Ανώνυμη Ελεγκτική Εταιρεία
Ορκωτοί Ελεγκτές Λογιστές
Λ. Κηφισίας 268
15232 Χαλάνδρι
Α.Μ. ΣΟΕΛ 113

Αθήνα, 27 Αυγούστου 2015
Ο Ορκωτός Ελεγκτής Λογιστής

Κωνσταντίνος Μιχαλάτος
Α.Μ. ΣΟΕΛ 17701

ΕΛΛΗΝΙΚΑ ΠΕΤΡΕΛΑΙΑ Α.Ε.

ΣΥΝΟΠΤΙΚΕΣ ΕΝΔΙΑΜΕΣΕΣ ΕΝΟΠΟΙΗΜΕΝΕΣ ΟΙΚΟΝΟΜΙΚΕΣ ΚΑΤΑΣΤΑΣΕΙΣ
ΤΗΣ ΕΞΑΜΗΝΗΣ ΠΕΡΙΟΔΟΥ ΠΟΥ ΕΛΗΞΕ ΤΗΝ 30 ΙΟΥΝΙΟΥ 2015
(Ποσά σε χιλιάδες Ευρώ εκτός εάν αναφέρεται διαφορετικά)

Π. Συνοπτική Ενδιάμεση Ενοποιημένη Κατάσταση Οικονομικής Θέσης

	Σημ.	30 Ιουνίου 2015	31 Δεκεμβρίου 2014
ΕΝΕΡΓΗΤΙΚΟ			
Πάγιο Ενεργητικό			
Ενσώματα πάγια	11	3.387.863	3.398.170
Αυλα περιουσιακά στοιχεία	12	126.428	131.978
Επενδύσεις σε συνδεδεμένες επιχειρήσεις και κοινοπραξίες		675.111	682.425
Αναβαλλόμενες φορολογικές απαιτήσεις		184.722	224.788
Χρηματοοικονομικά στοιχεία διαθέσιμα προς πώληση	3	602	1.547
Δάνεια, προκαταβολές και λοιπές απαιτήσεις		87.743	86.698
		4.462.469	4.525.606
Κυκλοφορούν ενεργητικό			
Αποθέματα	13	784.282	637.613
Πελάτες και λοιπές απαιτήσεις	14	772.288	708.227
Ταμειακά διαθέσιμα, ταμειακά ισοδύναμα και δεσμευμένες καταθέσεις	15	2.209.739	1.847.842
		3.766.309	3.193.682
Σύνολο ενεργητικού		8.228.778	7.719.288
ΙΔΙΑ ΚΕΦΑΛΑΙΑ			
Μετοχικό κεφάλαιο	16	1.020.081	1.020.081
Αποθεματικά	17	471.239	435.013
Αποτελέσματα εις νέον		229.322	163.048
Κεφάλαιο και αποθεματικά αποδιδόμενα στους μετόχους της μητρικής		1.720.642	1.618.142
Δικαιώματα μειοψηφίας		110.167	110.404
Σύνολο ιδίων κεφαλαίων		1.830.809	1.728.546
ΥΠΟΧΡΕΩΣΕΙΣ			
Μακροπρόθεσμες υποχρεώσεις			
Δάνεια	18	1.654.957	1.811.995
Αναβαλλόμενες φορολογικές υποχρεώσεις		39.913	40.953
Υποχρεώσεις παροχών προσωπικού λόγω εξόδου από την υπηρεσία		95.154	92.728
Προβλέψεις		6.245	6.224
Λοιπές υποχρεώσεις		21.242	21.861
		1.817.511	1.973.761
Βραχυπρόθεσμες υποχρεώσεις			
Προμηθευτές και λοιπές υποχρεώσεις	19	2.885.201	2.679.199
Παράγωγα χρηματοοικονομικά στοιχεία	3	10.515	60.087
Υποχρεώσεις από φόρους - τέλη		12.831	34.901
Δάνεια	18	1.670.766	1.177.645
Μερίσματα πληρωτέα		1.145	65.149
		4.580.458	4.016.981
Σύνολο υποχρεώσεων		6.397.969	5.990.742
Σύνολο ιδίων κεφαλαίων και υποχρεώσεων		8.228.778	7.719.288

Οι συνοδευτικές σημειώσεις στις σελίδες 8 έως 33 αποτελούν αναπόσπαστο μέρος αυτών των συνοπτικών ενδιάμεσων ενοποιημένων οικονομικών καταστάσεων.

Ευστάθιος Τσοτσρορός Γρηγόριος Στεργιούλης Ανδρέας Σιάμισης Στέφανος Παπαδημητρίου

Πρόεδρος Διοικητικού Συμβουλίου Διευθύνων Σύμβουλος Αναπλ. Διευθύνων Σύμβουλος & Γενικός Διευθυντής Οικονομικών Ομίλου Διευθυντής Λογιστικής

ΕΛΛΗΝΙΚΑ ΠΕΤΡΕΛΑΙΑ Α.Ε.

ΣΥΝΟΠΤΙΚΕΣ ΕΝΔΙΑΜΕΣΕΣ ΕΝΟΠΟΙΗΜΕΝΕΣ ΟΙΚΟΝΟΜΙΚΕΣ ΚΑΤΑΣΤΑΣΕΙΣ
ΤΗΣ ΕΞΑΜΗΝΗΣ ΠΕΡΙΟΔΟΥ ΠΟΥ ΕΛΗΞΕ ΤΗΝ 30 ΙΟΥΝΙΟΥ 2015
(Ποσά σε χιλιάδες Ευρώ εκτός εάν αναφέρεται διαφορετικά)

III. Συνοπτική Ενδιάμεση Ενοποιημένη Κατάσταση Συνολικών Εισοδημάτων

	Σημ.	Εξάμηνη περίοδος που έληξε		Τρίμηνη περίοδος που έληξε	
		30 Ιουνίου 2015	30 Ιουνίου 2014	30 Ιουνίου 2015	30 Ιουνίου 2014
Κύκλος εργασιών (πωλήσεις)		3.664.022	4.462.649	1.784.524	2.386.226
Κόστος πωληθέντων		(3.250.207)	(4.271.776)	(1.579.993)	(2.272.588)
Μεικτό κέρδος		413.815	190.873	204.531	113.638
Έξοδα πωλήσεων και λειτουργίας διάθεσης		(161.405)	(153.193)	(85.050)	(76.755)
Έξοδα διοικητικής λειτουργίας		(54.516)	(54.931)	(26.175)	(29.592)
Έξοδα ερευνών και ανάπτυξης		(674)	(1.317)	(319)	(832)
Λοιπά έσοδα/(έξοδα) - καθαρά	5	8.190	189	3.875	(2.301)
Λειτουργικό αποτέλεσμα		205.410	(18.379)	96.862	4.158
Χρηματοοικονομικά (έξοδα) / έσοδα - καθαρά	6	(100.440)	(106.251)	(50.570)	(53.396)
Κέρδη / (ζημιές) από συναλλαγματικές διαφορές	7	(20.682)	(655)	18.252	(1.867)
Κέρδη / (ζημιές) από συνδεδεμένες επιχειρήσεις	8	10.962	24.118	2.861	9.589
Κέρδη / (ζημιές) προ φόρων		95.250	(101.167)	67.405	(41.516)
Φόρος εισοδήματος	9	(29.017)	10.164	(18.335)	(8.940)
Καθαρά κέρδη / (ζημιές) περιόδου		66.233	(91.003)	49.070	(50.456)
Λοιπά Συνολικά Έσοδα					
Στοιχεία που ενδέχεται να ταξινομηθούν μελλοντικά στην κατάσταση αποτελεσμάτων:					
Κέρδη / (ζημιές) από αποτίμηση χρηματοοικονομικών στοιχείων διαθέσιμων προς πώληση		(174)	23	(159)	(12)
Κέρδη / (ζημιές) από αποτίμηση πράξεων αντιστάθμισης κινδύνου	17	36.683	718	32.559	3.156
Λοιπές κινήσεις και συναλλαγματικές διαφορές		(479)	528	(476)	503
Λοιπά συνολικά έσοδα/(έξοδα), καθαρά από φορολογία		36.030	1.269	31.924	3.647
Συγκεντρωτικά συνολικά έσοδα μετά από φόρους		102.263	(89.734)	80.994	(46.809)
Κέρδη αποδοτέα σε :					
Ιδιοκτήτες της μητρικής		66.274	(88.035)	47.985	(50.191)
Δικαιώματα μειοψηφίας		(41)	(2.968)	1.085	(265)
		66.233	(91.003)	49.070	(50.456)
Συγκεντρωτικά συνολικά έσοδα αποδοτέα σε:					
Ιδιοκτήτες της μητρικής		102.500	(86.669)	79.952	(46.540)
Δικαιώματα μειοψηφίας		(237)	(3.065)	1.042	(269)
		102.263	(89.734)	80.994	(46.809)
Κέρδη ανά μετοχή (σε Ευρώ ανά μετοχή)	10	0,22	(0,29)	0,16	(0,16)

Οι συνοδευτικές σημειώσεις στις σελίδες 8 έως 33 αποτελούν αναπόσπαστο μέρος αυτών των συνοπτικών ενδιάμεσων ενοποιημένων οικονομικών καταστάσεων.

ΕΛΛΗΝΙΚΑ ΠΕΤΡΕΛΑΙΑ Α.Ε.

ΣΥΝΟΠΤΙΚΕΣ ΕΝΔΙΑΜΕΣΕΣ ΕΝΟΠΟΙΗΜΕΝΕΣ ΟΙΚΟΝΟΜΙΚΕΣ ΚΑΤΑΣΤΑΣΕΙΣ
ΤΗΣ ΕΞΑΜΗΝΗΣ ΠΕΡΙΟΔΟΥ ΠΟΥ ΕΛΗΞΕ ΤΗΝ 30 ΙΟΥΝΙΟΥ 2015
(Ποσά σε χιλιάδες Ευρώ εκτός εάν αναφέρεται διαφορετικά)

IV. Συνοπτική Ενδιάμεση Ενοποιημένη Κατάσταση Μεταβολών Ιδίων Κεφαλαίων

Αποδιδόμενα στους μετόχους της μητρικής εταιρείας						
Σημ.	Μετοχικό κεφάλαιο	Αποθεματικά	Αποτελέσματα εις νέων	Σύνολο	Δικαιώματα μειοψηφίας	Σύνολο Ιδίων Κεφαλαίων
Υπόλοιπο την 1 Ιανουαρίου 2014						
	1.020.081	566.103	512.771	2.098.955	115.511	2.214.466
Κέρδη / (ζημιές) από αποτίμηση χρηματ/κών στοιχείων διαθέσιμων προς πώληση	17	-	10	10	13	23
Συναλλαγματικές διαφορές και λοιπές κινήσεις	17	-	638	638	(110)	528
Κέρδη / (ζημιές) από αποτίμηση πράξεων αντιστάθμισης κινδύνου	17	-	718	718	-	718
Λοιπά συνολικά έσοδα / (έξοδα)		1.366	-	1.366	(97)	1.269
Καθαρά κέρδη / (ζημιές) περιόδου		-	(88.035)	(88.035)	(2.968)	(91.003)
Συνολικά πλήρη εισοδήματα για την περίοδο		1.366	(88.035)	(86.669)	(3.065)	(89.734)
Υπόλοιπο την 30 Ιουνίου 2014	1.020.081	567.469	424.736	2.012.286	112.446	2.124.732
Κινήσεις - 1 Ιουλίου 2014 έως 31 Δεκεμβρίου 2014						
Κέρδη / (ζημιές) από αποτίμηση χρηματ/κών στοιχείων διαθέσιμων προς πώληση	17	-	320	320	32	352
Συναλλαγματικές διαφορές και λοιπές κινήσεις	17	-	(503)	(503)	160	(343)
Αναλογιστικά κέρδη / (ζημιές) από συνταξιοδοτικά προγράμματα καθορισμένων παροχών		-	(6.179)	(6.179)	(55)	(6.234)
Κέρδη / (ζημιές) από αποτίμηση πράξεων αντιστάθμισης κινδύνου	17	-	(43.007)	(43.007)	-	(43.007)
Αποχαρακτηρισμός πράξεων αντιστ. κινδύνου μέσω της κατάστασης συνολικών εισοδημάτων	17	-	(3.586)	(3.586)	-	(3.586)
Λοιπά συνολικά έσοδα / (έξοδα)		(52.955)	-	(52.955)	137	(52.818)
Καθαρά κέρδη / (ζημιές) περιόδου		-	(277.257)	(277.257)	(330)	(277.587)
Συνολικά πλήρη εισοδήματα για την περίοδο		(52.955)	(277.257)	(330.212)	(193)	(330.405)
Παροχές σε συμμετοχικούς τίτλους	17	-	(24)	275	-	251
Διανομή αφορολόγητων αποθεματικών Ν. 4172/2013		-	(64.376)	193	(64.183)	(64.205)
Μεταφορά φόρου διανομής αφορολόγητων αποθεματικών Ν.4172/2013	17	-	(15.101)	15.101	-	-
Μερίσματα του 2013		-	-	-	(1.827)	(1.827)
Υπόλοιπο την 31 Δεκεμβρίου 2014	1.020.081	435.013	163.048	1.618.142	110.404	1.728.546
Κέρδη / (ζημιές) από αποτίμηση χρηματ/κών στοιχείων διαθέσιμων προς πώληση	17	-	(95)	(95)	(79)	(174)
Συναλλαγματικές διαφορές και λοιπές κινήσεις	17	-	(362)	(362)	(117)	(479)
Κέρδη / (ζημιές) από αποτίμηση πράξεων αντιστάθμισης κινδύνου	17	-	36.683	36.683	-	36.683
Λοιπά συνολικά έσοδα / (έξοδα)		36.226	-	36.226	(196)	36.030
Καθαρά κέρδη / (ζημιές) περιόδου		-	66.274	66.274	(41)	66.233
Συνολικά πλήρη εισοδήματα για την περίοδο		36.226	66.274	102.500	(237)	102.263
Υπόλοιπο την 30 Ιουνίου 2015	1.020.081	471.239	229.322	1.720.642	110.167	1.830.809

Οι συνοδευτικές σημειώσεις στις σελίδες 8 έως 33 αποτελούν αναπόσπαστο μέρος αυτών των συνοπτικών ενδιάμεσων ενοποιημένων οικονομικών καταστάσεων.

ΕΛΛΗΝΙΚΑ ΠΕΤΡΕΛΑΙΑ Α.Ε.

ΣΥΝΟΠΤΙΚΕΣ ΕΝΔΙΑΜΕΣΕΣ ΕΝΟΠΟΙΗΜΕΝΕΣ ΟΙΚΟΝΟΜΙΚΕΣ ΚΑΤΑΣΤΑΣΕΙΣ
 ΤΗΣ ΕΞΑΜΗΝΗΣ ΠΕΡΙΟΔΟΥ ΠΟΥ ΕΛΗΞΕ ΤΗΝ 30 ΙΟΥΝΙΟΥ 2015
 (Ποσά σε χιλιάδες Ευρώ εκτός εάν αναφέρεται διαφορετικά)

V. Συνοπτική Ενδιάμεση Ενοποιημένη Κατάσταση Ταμειακών Ροών

	Σημ.	Εξάμηνη περίοδος που έληξε	
		30 Ιουνίου 2015	30 Ιουνίου 2014
Ταμειακές ροές από λειτουργικές δραστηριότητες			
Ταμειακές ροές από λειτουργικές δραστηριότητες	20	299.511	211.705
Φόρος εισοδήματος και λοιποί καταβληθέντες φόροι		(25.410)	(7.777)
Καθαρές ταμειακές ροές από λειτουργικές δραστηριότητες		274.101	203.928
Ταμειακές ροές από επενδυτικές δραστηριότητες			
Αγορές ενσώματων παγίων και άυλων περιουσιακών στοιχείων		(78.856)	(60.827)
Εισπραξη από πώληση ενσώματων παγίων και άυλων περιουσιακών στοιχείων		198	133
Εισπραχθέντες τόκοι		4.387	4.168
Μερίσματα εισπραχθέντα		18.277	37.988
Εισπράξεις από πώληση χρηματοοικονομικών στοιχείων διαθέσιμων προς πώληση		771	-
Καθαρές ταμειακές ροές από επενδυτικές δραστηριότητες		(55.223)	(18.538)
Ταμειακές ροές από χρηματοδοτικές δραστηριότητες			
Τόκοι καταβληθέντες		(103.461)	(113.564)
Μερίσματα πληρωθέντα σε μετόχους της εταιρείας		(64.004)	(359)
Εισπράξεις από εκδοθέντα / αναληφθέντα δάνεια		396.023	376.087
Εξοφλήσεις δανείων		(95.151)	(137.322)
Καθαρές ταμειακές ροές από χρηματοδοτικές δραστηριότητες		133.407	124.842
Καθαρή (μείωση) / αύξηση στα ταμειακά διαθέσιμα, ισοδύναμα και δεσμευμένες καταθέσεις		352.285	310.232
Ταμειακά διαθέσιμα, ισοδύναμα και δεσμευμένες καταθέσεις στην αρχή της περιόδου	15	1.847.842	959.602
Συναλλαγματικές διαφορές στα ταμειακά διαθέσιμα, ισοδύναμα και δεσμευμένες καταθέσεις		9.612	911
Καθαρή (μείωση) / αύξηση στα ταμειακά διαθέσιμα, ισοδύναμα και δεσμευμένες καταθέσεις		352.285	310.232
Ταμειακά διαθέσιμα, ισοδύναμα και δεσμευμένες καταθέσεις στο τέλος της περιόδου	15	2.209.739	1.270.745

Οι συνοδευτικές σημειώσεις στις σελίδες 8 έως 33 αποτελούν αναπόσπαστο μέρος αυτών των συνοπτικών ενδιάμεσων ενοποιημένων οικονομικών καταστάσεων.

VI. Σημειώσεις επί των Συνοπτικών Ενδιαμέσων Ενοποιημένων Οικονομικών Καταστάσεων

1. ΓΕΝΙΚΕΣ ΠΛΗΡΟΦΟΡΙΕΣ

Η εταιρεία Ελληνικά Πετρέλαια και οι θυγατρικές της εταιρείες («Ελληνικά Πετρέλαια» ή «ο Όμιλος») δραστηριοποιούνται στον τομέα της ενέργειας κυρίως στην Ελλάδα, τη Νοτιανατολική Ευρώπη και την Ανατολική Μεσόγειο. Οι δραστηριότητες του Ομίλου περιλαμβάνουν τη διύλιση και εμπορία προϊόντων πετρελαίου, την παραγωγή και εμπορία πετροχημικών προϊόντων και την έρευνα για υδρογονάνθρακες. Ο Όμιλος παρέχει επίσης μηχανολογικές υπηρεσίες, ενώ μέσω των συμμετοχών του στη ΔΕΠΑ και την Epedison B.V, δραστηριοποιείται και στον τομέα εμπορίας φυσικού αερίου καθώς και στην παραγωγή και εμπορία ηλεκτρικής ενέργειας.

2. ΠΛΑΙΣΙΟ ΚΑΤΑΡΤΙΣΗΣ ΟΙΚΟΝΟΜΙΚΩΝ ΚΑΤΑΣΤΑΣΕΩΝ, ΛΟΓΙΣΤΙΚΕΣ ΑΡΧΕΣ ΚΑΙ ΣΗΜΑΝΤΙΚΕΣ ΛΟΓΙΣΤΙΚΕΣ ΕΚΤΙΜΗΣΕΙΣ ΚΑΙ ΚΡΙΣΕΙΣ

Πλαίσιο κατάρτισης οικονομικών καταστάσεων

Οι συνοπτικές ενδιάμεσες ενοποιημένες οικονομικές καταστάσεις της Ελληνικά Πετρέλαια Α.Ε. και των θυγατρικών της συντάσσονται σύμφωνα με το Διεθνές Λογιστικό Πρότυπο (ΔΛΠ) 34 – «Ενδιάμεση Οικονομική Πληροφόρηση» και παρουσιάζουν την οικονομική θέση, τα αποτελέσματα και τις ταμειακές ροές του Ομίλου με βάση την αρχή της συνεχιζόμενης δραστηριότητας.

Μακροοικονομικό Περιβάλλον

Η συνεχιζόμενη διαπραγμάτευση μεταξύ της Ελληνικής Κυβέρνησης και των διεθνών θεσμικών αρχών (ΕΕ/ΕΚΤ/ΔΝΤ) είχε ως αποτέλεσμα τη σημαντική αύξηση του μακροοικονομικού κινδύνου της χώρας. Η μη επίτευξη συμφωνίας έως το τέλος του Ιουνίου οδήγησε σε εφαρμογή περιορισμών κεφαλαίου στον τραπεζικό τομέα, τραπεζική αργία διάρκειας τριών εβδομάδων με αρχή την 27η Ιουνίου, καθώς επίσης και διακοπή του υφιστάμενου προγράμματος στήριξης και μη αποπληρωμή οφειλόμενης δόσης στο ΔΝΤ την 30η Ιουνίου.

Κατόπιν δημοψηφίσματος επί προτάσεως που κατατέθηκε από τις διεθνείς θεσμικές αρχές, καθώς και περαιτέρω διαπραγματεύσεων, επετεύχθη συμφωνία στις 12 Ιουλίου για τριετές πρόγραμμα στήριξης, το οποίο στοχεύει στη διασφάλιση της σταθερότητας του δημοσιονομικού και τραπεζικού τομέα και την προώθηση της ανάπτυξης μέσω επιπρόσθετου επενδυτικού προγράμματος ύψους €86 δις. Η πρώτη δέσμη προαπαιτούμενων μέτρων ψηφίστηκε από το Ελληνικό Κοινοβούλιο στις 15 και 22 Ιουλίου, περιορίζοντας τον κίνδυνο άτακτης χρεοκοπίας της χώρας και εξόδου από την Ευρωζώνη, η οποία θα είχε σημαντική επίπτωση στην οικονομία της χώρας. Στις 28 Ιουλίου ξεκίνησαν εκ νέου οι διαπραγματεύσεις με τις διεθνείς θεσμικές αρχές και η τελική συμφωνία για το τρίτο Ευρωπαϊκό Πακέτο Στήριξης επήλθε στις 10 Αυγούστου. Στις 14 Αυγούστου, η συμφωνία αυτή, εγκρίθηκε από το Ελληνικό Κοινοβούλιο. Στις 19 Αυγούστου, μετά την έγκριση του προγράμματος από τη Γερμανική βουλή, οι Ευρωπαϊκοί θεσμοί οι οποίοι εποπτεύουν το πρόγραμμα, ενέκριναν την εκταμίευση της πρώτης δόσης ύψους €26δις, ώστε να καλυφθεί μέρος του άμεσου χρέους της χώρας και να υποστηριχθεί η ανακεφαλαίωση των τραπεζών.

Στις 20 Αυγούστου, η Ελληνική κυβέρνηση εξόφλησε εμπρόθεσμα δόση ύψους €3.5 δις προς την Ευρωπαϊκή Κεντρική Τράπεζα. Μετά τη συγκεκριμένη πληρωμή, η Ελληνική κυβέρνηση παραιτήθηκε και αναμένεται η διενέργεια εκλογών εντός του Σεπτεμβρίου.

Το πρόγραμμα στοχεύει στη μείωση του κινδύνου οικονομικής αποσταθεροποίησης της Ελλάδας, ωστόσο παραμένει ο κίνδυνος αναφορικά με την ορθή υλοποίηση του (ειδικότερα λαμβάνοντας υπόψη τις επιπτώσεις στην οικονομική δραστηριότητα και την ανεργία), τη δυνατότητα επίτευξης των απαιτούμενων δημοσιονομικών στόχων, καθώς και την εφαρμογή δομικών μεταρρυθμίσεων. Η ορθή εφαρμογή του προγράμματος και οι επιδράσεις του στην οικονομία βρίσκονται εκτός ελέγχου του Ομίλου.

Στο πλαίσιο του οικονομικού περιβάλλοντος που δημιουργείται από τα παραπάνω γεγονότα ανακύπτουν κίνδυνοι οι σημαντικότεροι εκ των οποίων αφορούν στη ρευστότητα του χρηματοπιστωτικού συστήματος και των επιχειρήσεων, στην εισπραξιμότητα απαιτήσεών τους, στην απομείωση περιουσιακών τους στοιχείων, στην εξυπηρέτηση υφιστάμενων δανειακών τους υποχρεώσεων ή/και στην ικανοποίηση όρων και

ΕΛΛΗΝΙΚΑ ΠΕΤΡΕΛΑΙΑ Α.Ε.

ΣΥΝΟΠΤΙΚΕΣ ΕΝΔΙΑΜΕΣΕΣ ΕΝΟΠΟΙΗΜΕΝΕΣ ΟΙΚΟΝΟΜΙΚΕΣ ΚΑΤΑΣΤΑΣΕΙΣ
ΤΗΣ ΕΞΑΜΗΝΗΣ ΠΕΡΙΟΔΟΥ ΠΟΥ ΕΛΗΞΕ ΤΗΝ 30 ΙΟΥΝΙΟΥ 2015

(Ποσά σε χιλιάδες Ευρώ εκτός εάν αναφέρεται διαφορετικά)

χρηματοοικονομικών δεικτών αυτών, στην ανακτησιμότητα αναβαλλόμενων φορολογικών ωφελειών, στην αποτίμηση χρηματοοικονομικών τους μέσων και στην επάρκεια προβλέψεων.

Οι ανωτέρω συνθήκες και τυχόν περαιτέρω δυσμενείς εξελίξεις στην Ελλάδα, ενδέχεται να επηρεάσουν αρνητικά τα αποτελέσματα και την χρηματοοικονομική θέση των εγχώριων δραστηριοτήτων του Ομίλου, με τρόπο που δεν μπορεί επί του παρόντος να προβλεφθεί επακριβώς.

Επίπτωση στον Όμιλο στις 30 Ιουνίου 2015

Ο Όμιλος παρακολουθεί στενά τις εξελίξεις στην Ελλάδα και προετοιμάζεται για μια σειρά από ενδεχόμενα γύρω από την ελληνική κρίση σύμφωνα και με την υφιστάμενη πολιτική διαχείρισης κινδύνων, προκειμένου να διασφαλίσει ότι λαμβάνονται εγκαίρως όλες οι απαιτούμενες ενέργειες για την ελαχιστοποίηση τυχόν επιπτώσεων στην επιχειρηματική δραστηριότητα και τις λειτουργίες του Ομίλου.

Τα βασικά σημεία της στρατηγικής του Ομίλου για τον περιορισμό της έκθεσης του στους διαφόρους κινδύνους που αντιμετωπίζει σήμερα, συνοψίζονται ως εξής:

Επιχειρηματικό μοντέλο

Το επιχειρηματικό μοντέλο και οι ταμειακές ροές του Ομίλου εξαρτώνται σε μεγαλύτερο βαθμό από τον διεθνή κλάδο διύλισης και τις εξαγωγές προϊόντων και λιγότερο από την κατάσταση της ελληνικής οικονομίας. Συνεπώς, αν και οι δραστηριότητες διύλισης του Ομίλου έχουν ως έδρα την Ελλάδα (τα διυλιστήρια χωροθετούνται σε παράκτιες «αφορολόγητες» ζώνες με ιδιωτικές λιμενικές εγκαταστάσεις, οι οποίες διευκολύνουν τη διεθνή εμπορική δραστηριότητα), τυχόν επιπτώσεις είναι περιορισμένες λόγω της διεθνούς φύσης του κλάδου. Άλλωστε υπάρχει πληθώρα παρόμοιων παραδειγμάτων διυλιστηρίων που εδρεύουν σε περιοχές της Μεσογείου με σημαντικότερα πολιτικά και οικονομικά προβλήματα από την Ελλάδα. Η επίπτωση στην εμπορική δραστηριότητα του Ομίλου αναμένεται να αφορά σε πιθανή προσωρινή μείωση των εγχώριων πωλήσεων με ανάλογη αύξηση των εξαγωγών, οι οποίες ήδη αποτελούν το 50% της ομιλικής δραστηριότητας. Κατά το πρώτο εξάμηνο του 2015, ποσοστό μεγαλύτερο του 60% των κερδών προ τόκων, φόρων και αποσβέσεων (EBITDA) του Ομίλου προήλθε από επιχειρήσεις μη εξαρτώμενες από την Ελληνική οικονομία. Η διοίκηση του Ομίλου δεν αναμένει η πιθανή επίδραση να είναι σημαντική και ως εκ τούτου να επηρεάσει τη συνέχιση της δραστηριότητας του Ομίλου.

Απομείωση αξίας παγίων

Τα διυλιστήρια του Ομίλου δεν επηρεάζονται από τα μέτρα περιορισμού κεφαλαίων. Παρόλο που ο κίνδυνος μείωσης της εγχώριας ζήτησης πετρελαιοειδών μπορεί να είναι ορατός, η διοίκηση θεωρεί ότι η κερδοφορία δεν θα επηρεαστεί, λόγω αυξημένων εξαγωγών.

Χρηματοδότηση

Σύμφωνα με το μεσοπρόθεσμο πλάνο χρηματοδότησης, ο Όμιλος έχει διατηρήσει μια αναλογία μακροπρόθεσμων και βραχυπρόθεσμων δανείων, λαμβάνοντας υπ' όψιν την πιστοδοτική δυνατότητα των τραπεζών και των αγορών κεφαλαίου καθώς και το αντίστοιχο κόστος, τη διαχείριση των χρηματορικών και εμπορικές παραμέτρους. Ως αποτέλεσμα, περίπου 50% του συνολικού δανεισμού, χρηματοδοτείται από μεσοπρόθεσμες και μακροπρόθεσμες γραμμές πίστωσης καθώς και από ομολογίες που εκδόθηκαν στις διεθνείς αγορές κεφαλαίου, το υπόλοιπο χρηματοδοτείται από ανακυκλούμενο βραχυπρόθεσμο δανεισμό. Αναλυτικότερη αναφορά γίνεται στη σημ. 18, «Δανεισμός». Σε περίπτωση που οι ελληνικές τράπεζες δε θα συνεχίσουν να έχουν τη δυνατότητα προσέγκυσης χρηματοδότησης από τον μηχανισμό Έκτακτης Υποστήριξης Ρευστότητας (ELA) και την Ευρωπαϊκή Κεντρική Τράπεζα (ΕΚΤ) και συνεπώς δε θα είναι δυνατή η ανακεφαλαιοποίησή τους, υπάρχει ο κίνδυνος τερματισμού των διμερών γραμμών πίστωσης. Ωστόσο, η περίπτωση αυτή δεν είναι πολύ πιθανή λόγω της υφιστάμενης πιστοληπτικής ικανότητας του Ομίλου, ο οποίος αποτελεί έναν από τους μεγαλύτερους βιομηχανικούς πελάτες στην Ελλάδα, καθώς και το γεγονός ότι καλύπτει το μεγαλύτερο μέρος της εγχώριας ζήτησης καυσίμων (> 60%). Σε κάθε περίπτωση, συμπεριλαμβανομένου και του παραπάνω λιγότερο πιθανού σεναρίου, ο Όμιλος διαθέτει επαρκή ταμειακά αποθέματα και λειτουργικές ταμειακές ροές ούτως ώστε να είναι σε θέση να διαχειριστεί ενδεχόμενο τερματισμό της πλειοψηφίας των παραπάνω πιστωτικών γραμμών.

ΕΛΛΗΝΙΚΑ ΠΕΤΡΕΛΑΙΑ Α.Ε.

ΣΥΝΟΠΤΙΚΕΣ ΕΝΔΙΑΜΕΣΕΣ ΕΝΟΠΟΙΗΜΕΝΕΣ ΟΙΚΟΝΟΜΙΚΕΣ ΚΑΤΑΣΤΑΣΕΙΣ ΤΗΣ ΕΞΑΜΗΝΗΣ ΠΕΡΙΟΔΟΥ ΠΟΥ ΕΛΗΞΕ ΤΗΝ 30 ΙΟΥΝΙΟΥ 2015

(Ποσά σε χιλιάδες Ευρώ εκτός εάν αναφέρεται διαφορετικά)

Έλεγχοι στην κίνηση Κεφαλαίων

Ο Όμιλος ανταποκρίθηκε στην επιβολή ελέγχων στην κίνηση κεφαλαίων, λαμβάνοντας όλα τα αναγκαία μέτρα προσαρμογής της αλυσίδας εφοδιασμού της, επιτρέποντας την αδιάλειπτη λειτουργία των δραστηριοτήτων εφοδιασμού, διύλισης και εμπορίας.

Τα μέτρα περιορισμού κεφαλαίου που επιβλήθηκαν από την Ελληνική Κυβέρνηση στις 28 Ιουνίου 2015, απαγορεύουν διασυννοριακές πληρωμές οποιουδήποτε είδους χωρίς την προηγούμενη έγγραφη έγκριση επιτροπής του Υπουργείου Οικονομικών, η οποία έχει συσταθεί ειδικά για αυτό το σκοπό. Προς το παρόν, δεν υφίστανται επίσημοι περιορισμοί στις εγχώριες συναλλαγές, η πραγματοποίηση των οποίων σταδιακά ομαλοποιείται.

Οι περιορισμοί κεφαλαίου επηρεάζουν τη δυνατότητα του Ομίλου να πραγματοποιεί πληρωμές σε ξένους προμηθευτές για εισαγωγές αργού πετρελαίου και πετρελαιοειδών, εάν δεν έχει ληφθεί έγκριση από την επιτροπή. Ο κίνδυνος αυτός περιορίζεται από το γεγονός ότι οι εισαγωγές αργού πετρελαίου και πετρελαιοειδών θεωρούνται κρίσιμες για την οικονομία από τις υπεύθυνες αρχές και δίνεται προτεραιότητα έναντι άλλων πληρωμών. Κατά συνέπεια, δεν έχει υπάρξει κάποια αρνητική επίπτωση στις λειτουργίες του Ομίλου, κατάσταση η οποία αναμένεται να συνεχιστεί και στο μέλλον. Επιπρόσθετα, ο Όμιλος διατηρεί τραπεζικούς λογαριασμούς σε ξένες τράπεζες εκτός Ελλάδας, στις οποίες κατατίθενται κεφάλαια που προέρχονται από απαιτήσεις εξωτερικού και οι οποίες δύνανται να χρησιμοποιηθούν για την πληρωμή ξένων προμηθευτών. Συνεπώς, ο κίνδυνος μη ομαλής συνέχισης της συνήθους δραστηριότητας του Ομίλου ως αποτέλεσμα της επιβολής μέτρων περιορισμού κεφαλαίων, χαρακτηρίζεται ως χαμηλός. Κατά τη διάρκεια της περιόδου επιβολής των μέτρων περιορισμού στην κίνηση κεφαλαίων, η επιπτώσεις στη λειτουργία του Ομίλου ήταν περιορισμένες ως αποτέλεσμα αποτελεσματικού σχεδιασμού και διαχείρισης κινδύνων.

Περιθώρια Διύλισης

Τα οικονομικά αποτελέσματα της περιόδου που έληξε στις 30 Ιουνίου 2015 επηρεάστηκαν επίσης από άλλους παράγοντες που είχαν επίπτωση στις εμπορικές συναλλαγές, τις απαιτήσεις κεφαλαίου κίνησης, το κόστος εφοδιασμού και κατ'επέκταση τις ανάγκες χρηματοδότησης και ρευστότητας του Ομίλου. Έπειτα από μία σημαντική μείωση κατά το δεύτερο μισό του 2014, οι τιμές του αργού πετρελαίου παρουσίασαν σημάδια σταθεροποίησης κατά το πρώτο εξάμηνο του 2015 με τις τιμές να κυμαίνονται μεταξύ 50-60 \$/bbl. Αυτή η εξέλιξη οδήγησε σε μειωμένο κόστος αργού τόσο υψηλού όσο και χαμηλού θείου, βελτιώνοντας την ανταγωνιστικότητα των διυλιστηρίων της Μεσογείου, ενώ και τα περιθώρια διύλισης αυξήθηκαν σημαντικά.

Απαιτήσεις:

Η συρρίκνωση της ελληνικής οικονομίας το 2015 δεν αναμένεται να επηρεάσει αρνητικά σε σημαντικό βαθμό την εγχώρια πελατειακή βάση του Ομίλου. Η διοίκηση θεωρεί ότι η σχετική πρόβλεψη στις οικονομικές καταστάσεις επαρκεί για τις πιθανές περιπτώσεις αθέτησης πληρωμών από πελάτες.

Λαμβάνοντας υπόψη όλα τα ανωτέρω, η διοίκηση του Ομίλου θεωρεί ότι: (α) η αρχή της συνεχιζόμενης δραστηριότητας αποτελεί την κατάλληλη βάση προετοιμασίας της παρούσας οικονομικής πληροφόρησης, (β) τα περιουσιακά στοιχεία και οι υποχρεώσεις του Ομίλου παρουσιάζονται εύλογα σύμφωνα με τις λογιστικές αρχές που εφαρμόζει ο Όμιλος. Σε αυτό το συνεχώς μεταβαλλόμενο οικονομικό περιβάλλον, η διοίκηση του Ομίλου εξετάζει διαρκώς τη κατάσταση, ώστε να λάβει τα απαραίτητα μέτρα σε περίπτωση που κριθεί αναγκαίο.

Οι παρούσες συνοπτικές ενδιάμεσες ενοποιημένες οικονομικές καταστάσεις θα πρέπει να διαβαστούν σε συνάρτηση με τις ετήσιες ενοποιημένες οικονομικές καταστάσεις της χρήσης που έληξε την 31 Δεκεμβρίου 2014, οι οποίες έχουν συνταχθεί σύμφωνα με τα Διεθνή Πρότυπα Χρηματοοικονομικής Αναφοράς όπως αυτά έχουν υιοθετηθεί από την Ευρωπαϊκή Ένωση και βρίσκονται στη διάθεση των χρηστών στην ηλεκτρονική διεύθυνση www.helpe.gr.

Οι ενδιάμεσες ενοποιημένες οικονομικές καταστάσεις του Ομίλου Ελληνικά Πετρέλαια της εξάμηνης περιόδου που έληξε την 30 Ιουνίου 2015 εγκρίθηκαν από το Διοικητικό Συμβούλιο στις 27 Αυγούστου 2015.

Λογιστικές αρχές και σημαντικές εκτιμήσεις και παραδοχές

Οι λογιστικές αρχές που ακολουθήθηκαν κατά τη σύνταξη των συνοπτικών ενδιάμεσων ενοποιημένων οικονομικών καταστάσεων της εξάμηνης περιόδου που έληξε την 30 Ιουνίου 2015 είναι σύμφωνες με αυτές που ακολουθήθηκαν κατά τη σύνταξη των ετήσιων ενοποιημένων οικονομικών καταστάσεων της χρήσης που έληξε

ΕΛΛΗΝΙΚΑ ΠΕΤΡΕΛΑΙΑ Α.Ε.

ΣΥΝΟΠΤΙΚΕΣ ΕΝΔΙΑΜΕΣΕΣ ΕΝΟΠΟΙΗΜΕΝΕΣ ΟΙΚΟΝΟΜΙΚΕΣ ΚΑΤΑΣΤΑΣΕΙΣ ΤΗΣ ΕΞΑΜΗΝΗΣ ΠΕΡΙΟΔΟΥ ΠΟΥ ΕΛΗΞΕ ΤΗΝ 30 ΙΟΥΝΙΟΥ 2015 (Ποσά σε χιλιάδες Ευρώ εκτός εάν αναφέρεται διαφορετικά)

την 31 Δεκεμβρίου 2014, πλην των κάτωθι αναφερόμενων τροποποιήσεων. Όπου ήταν αναγκαίο τα συγκριτικά στοιχεία έχουν ανακατανεμηθεί για να συμφωνούν με τις αλλαγές στην παρουσίαση των στοιχείων της παρούσας χρήσης.

Νέα πρότυπα, τροποποιήσεις προτύπων και διερμηνείες: Ορισμένα νέα πρότυπα, τροποποιήσεις προτύπων και διερμηνείες έχουν εκδοθεί, τα οποία είναι υποχρεωτικά για λογιστικές περιόδους που ξεκινούν κατά τη διάρκεια της παρούσας χρήσης ή μεταγενέστερα. Η εκτίμηση του Όμιλου σχετικά με την επίδραση από την εφαρμογή εκείνων των νέων προτύπων, τροποποιήσεων και διερμηνειών παρατίθεται παρακάτω.

Οι ακόλουθες τροποποιήσεις και ερμηνείες των Διεθνών Προτύπων Χρηματοοικονομικής Πληροφόρησης πιθανόν να έχουν εφαρμογή στον Όμιλο για την τρέχουσα οικονομική χρήση:

- ΕΔΠΧΑ 21 «Εισφορές» (εφαρμόζεται στις ετήσιες λογιστικές περιόδους που ξεκινούν την ή μετά την 17η Ιουνίου 2014). Αυτή η διερμηνεία ορίζει τον λογιστικό χειρισμό μιας υποχρέωσης πληρωμής εισφοράς που έχει επιβληθεί από τη κυβέρνηση και δεν είναι φόρος εισοδήματος. Η διερμηνεία διευκρινίζει πως το δεσμευτικό γεγονός βάση του οποίου θα έπρεπε να σχηματιστεί η υποχρέωση καταβολής εισφοράς (ένα από τα κριτήρια για την αναγνώριση υποχρέωσης σύμφωνα με το ΔΛΠ 37) είναι η ενέργεια όπως περιγράφεται στη σχετική νομοθεσία η οποία προκαλεί την πληρωμή της εισφοράς. Η διερμηνεία μπορεί να έχει ως αποτέλεσμα την αναγνώριση της υποχρέωσης αργότερα από ότι ισχύει σήμερα, ειδικότερα σε σχέση με εισφορές οι οποίες επιβάλλονται ως αποτέλεσμα συνθηκών που ισχύουν σε μια συγκεκριμένη ημερομηνία. Η υιοθέτηση της τροποποίησης δεν έχει σημαντική επίδραση για τον Όμιλο.
- Ετήσιες Βελτιώσεις σε ΔΠΧΑ 2013 (εφαρμόζεται στις ετήσιες λογιστικές περιόδους που ξεκινούν την ή μετά την 1η Ιανουαρίου 2015).

Οι παρακάτω τροποποιήσεις περιγράφουν τις σημαντικότερες αλλαγές που υπεισέρχονται σε τρία ΔΠΧΑ ως επακόλουθο των αποτελεσμάτων του κύκλου 2011-13 του ετήσιου προγράμματος βελτιώσεων του ΣΔΛΠ. Επί του παρόντος ο Όμιλος αξιολογεί την επίδραση που θα έχουν αυτές οι τροποποιήσεις στις οικονομικές καταστάσεις.

- ΔΠΧΑ 3 «Συνενώσεις επιχειρήσεων». Η τροποποίηση διευκρινίζει πως το ΔΠΧΑ 3 δεν έχει εφαρμογή στην λογιστικοποίηση του σχηματισμού οποιαδήποτε από κοινού δραστηριότητας βάσει του ΔΠΧΑ 11 στις οικονομικές καταστάσεις της ίδιας της από κοινού δραστηριότητας.
- ΔΠΧΑ 13 «Επιμέτρηση εύλογης αξίας». Η τροποποίηση διευκρινίζει πως η εξαίρεση που παρέχει το ΔΠΧΑ 13 για ένα χαρτοφυλάκιο χρηματοοικονομικών απαιτήσεων και υποχρεώσεων ('portfolio exception') έχει εφαρμογή σε όλα τα συμβόλαια (συμπεριλαμβανομένων των μη χρηματοοικονομικών συμβολαίων) εντός του πεδίου εφαρμογής του ΔΛΠ 39/ΔΠΧΑ 9.
- ΔΛΠ 40 «Επενδύσεις σε ακίνητα». Το πρότυπο τροποποιήθηκε προκειμένου να διευκρινιστεί πως το ΔΛΠ 40 και το ΔΠΧΑ 3 δεν είναι αμοιβαίως αποκλειόμενα.
- Ετήσιες Βελτιώσεις σε ΔΠΧΑ 2012 (εφαρμόζεται στις ετήσιες λογιστικές περιόδους που ξεκινούν την ή μετά την 1η Φεβρουαρίου 2015).

Οι παρακάτω τροποποιήσεις περιγράφουν τις σημαντικότερες αλλαγές που υπεισέρχονται σε επτά ΔΠΧΑ ως επακόλουθο των αποτελεσμάτων του κύκλου 2010-12 του ετήσιου προγράμματος βελτιώσεων του ΣΔΛΠ. Επί του παρόντος ο Όμιλος αξιολογεί την επίδραση που θα έχουν αυτές οι τροποποιήσεις στις οικονομικές καταστάσεις.

- ΔΠΧΑ 2 «Παροχές που εξαρτώνται από την αξία των μετοχών». Η τροποποίηση διευκρινίζει τον ορισμό της 'προϋπόθεσης κατοχύρωσης' και ορίζει διακριτά τον 'όρο απόδοσης' και τον 'όρο υπηρεσίας'.
- ΔΠΧΑ 3 «Συνενώσεις επιχειρήσεων». Η τροποποίηση διευκρινίζει πως η υποχρέωση για ενδεχόμενο τίμημα το οποίο πληροί τον ορισμό του χρηματοοικονομικού στοιχείου ταξινομείται ως χρηματοοικονομική υποχρέωση ή ως στοιχείο της καθαρής θέσης βάσει των ορισμών του ΔΛΠ 32 «Χρηματοοικονομικά μέσα: Παρουσίαση». Επίσης διευκρινίζει πως κάθε ενδεχόμενο τίμημα, χρηματοοικονομικό και μη χρηματοοικονομικό, που δεν είναι στοιχείο της καθαρής θέσης επιμετράται στην εύλογη αξία μέσω των αποτελεσμάτων.

ΕΛΛΗΝΙΚΑ ΠΕΤΡΕΛΑΙΑ Α.Ε.

ΣΥΝΟΠΤΙΚΕΣ ΕΝΔΙΑΜΕΣΕΣ ΕΝΟΠΟΙΗΜΕΝΕΣ ΟΙΚΟΝΟΜΙΚΕΣ ΚΑΤΑΣΤΑΣΕΙΣ
ΤΗΣ ΕΞΑΜΗΝΗΣ ΠΕΡΙΟΔΟΥ ΠΟΥ ΕΛΗΞΕ ΤΗΝ 30 ΙΟΥΝΙΟΥ 2015
(Ποσά σε χιλιάδες Ευρώ εκτός εάν αναφέρεται διαφορετικά)

- ΔΠΧΑ 8 «Λειτουργικοί τομείς». Η τροποποίηση απαιτεί τη γνωστοποίηση των εκτιμήσεων της διοίκησης όσον αφορά την συνάθροιση των λειτουργικών τομέων.
 - ΔΠΧΑ 13 «Επιμέτρηση εύλογης αξίας». Η τροποποίηση διευκρινίζει ότι το πρότυπο δεν αποκλείει τη δυνατότητα της επιμέτρησης βραχυπρόθεσμων απαιτήσεων και υποχρεώσεων στα ποσά των τιμολογίων σε περιπτώσεις όπου η επίπτωση της προεξόφλησης είναι ασήμαντη.
 - ΔΛΠ 16 «Ενσώματα πάγια» και ΔΛΠ 38 «Άυλα περιουσιακά στοιχεία». Και τα δύο πρότυπα τροποποιήθηκαν προκειμένου να διευκρινιστεί ο τρόπος με τον οποίο αντιμετωπίζονται η προ αποσβέσεων λογιστική αξία του περιουσιακού στοιχείου και οι συσσωρευμένες αποσβέσεις όταν μια οικονομική οντότητα ακολουθεί τη μέθοδο της αναπροσαρμογής.
 - ΔΛΠ 24 «Γνωστοποιήσεις συνδεδεμένων μερών». Το πρότυπο τροποποιήθηκε προκειμένου να συμπεριλάβει ως συνδεδεμένο μέρος μία εταιρεία που παρέχει υπηρεσίες βασικού διοικητικού στελέχους στην οικονομική οντότητα ή στην μητρική εταιρεία της οικονομικής οντότητας.
- ΔΛΠ 19 Αναθεωρημένο (Τροποποίηση) «Παροχές σε Εργαζομένους» (εφαρμόζεται στις ετήσιες λογιστικές περιόδους που ξεκινούν την ή μετά την 1η Φεβρουαρίου 2015). Η περιορισμένου σκοπού τροποποίηση εφαρμόζεται σε εισφορές των εργαζομένων ή τρίτων μερών στα προγράμματα καθορισμένων παροχών και απλοποιούν την λογιστικοποίηση των εισφορών όταν είναι ανεξάρτητες του αριθμού των ετών που παρέχεται η εργασία, για παράδειγμα, εισφορές εργαζομένων που υπολογίζονται βάσει ενός σταθερού ποσοστού του μισθού. Η υιοθέτηση της τροποποίησης δεν έχει σημαντική επίδραση για τον Όμιλο.
 - Ετήσιες Βελτιώσεις σε ΔΠΧΑ 2014 (εφαρμόζεται στις ετήσιες λογιστικές περιόδους που ξεκινούν την ή μετά την 1^η Ιανουαρίου 2016).
- Οι τροποποιήσεις που παρατίθενται παρακάτω περιγράφουν τις βασικές αλλαγές σε τέσσερα ΔΠΧΑ. Οι τροποποιήσεις δεν έχουν υιοθετηθεί ακόμη από την Ευρωπαϊκή Ένωση.
- ΔΠΧΑ 5 «Μη κυκλοφορούντα περιουσιακά στοιχεία διακρατούμενα προς πώληση και διακοπείσες δραστηριότητες». Η τροποποίηση διευκρινίζει πως όταν ένα περιουσιακό στοιχείο (ή ομάδα στοιχείων) αναταξινομείται από «διακρατούμενο προς πώληση» σε «διακρατούμενο προς διανομή», ή το αντίθετο, αυτό δεν αποτελεί αλλαγή στο σχέδιο για πώληση ή διανομή και δεν πρέπει να λογιστικοποιείται σαν αλλαγή.
 - ΔΠΧΑ 7 «Χρηματοοικονομικά μέσα: Γνωστοποιήσεις». Η τροποποίηση προσθέτει συγκεκριμένες οδηγίες προκειμένου να βοηθήσει τη διοίκηση να προσδιορίσει εάν οι όροι μίας συμφωνίας για εξυπηρέτηση ενός χρηματοοικονομικού περιουσιακού στοιχείου το οποίο έχει μεταβιβαστεί συνιστούν συνεχιζόμενη ανάμειξη και διευκρινίζει πως οι επιπρόσθετες γνωστοποιήσεις που απαιτούνται βάσει της τροποποίησης του ΔΠΧΑ 7 «Γνωστοποιήσεις – Συμψηφισμός χρηματοοικονομικών περιουσιακών στοιχείων και υποχρεώσεων» δεν απαιτείται για όλες τις ενδιάμεσες περιόδους, εκτός εάν απαιτείται από το ΔΛΠ 34.
 - ΔΛΠ 19 «Παροχές σε εργαζομένους». Η τροποποίηση διευκρινίζει πως, όταν προσδιορίζεται το επιτόκιο προεξόφλησης για τις υποχρεώσεις παροχών προσωπικού μετά την έξοδο από την υπηρεσία, το σημαντικό είναι το νόμισμα στο οποίο παρουσιάζονται οι υποχρεώσεις και όχι η χώρα στην οποία αυτές προκύπτουν.
 - ΔΛΠ 34 «Ενδιάμεση χρηματοοικονομική αναφορά». Η τροποποίηση διευκρινίζει την έννοια του «πληροφόρηση που γνωστοποιείται οπουδήποτε αλλού στην ενδιάμεση χρηματοοικονομική αναφορά» που αναφέρεται στο πρότυπο.
- ΔΠΧΑ 11 (Τροποποίηση) «Από κοινού Συμφωνίες» (εφαρμόζεται στις ετήσιες λογιστικές περιόδους που ξεκινούν την ή μετά την 1^η Ιανουαρίου 2016). Αυτή η τροποποίηση απαιτεί από έναν επενδυτή να

ΕΛΛΗΝΙΚΑ ΠΕΤΡΕΛΑΙΑ Α.Ε.

ΣΥΝΟΠΤΙΚΕΣ ΕΝΔΙΑΜΕΣΕΣ ΕΝΟΠΟΙΗΜΕΝΕΣ ΟΙΚΟΝΟΜΙΚΕΣ ΚΑΤΑΣΤΑΣΕΙΣ ΤΗΣ ΕΞΑΜΗΝΗΣ ΠΕΡΙΟΔΟΥ ΠΟΥ ΕΛΗΞΕ ΤΗΝ 30 ΙΟΥΝΙΟΥ 2015

(Ποσά σε χιλιάδες Ευρώ εκτός εάν αναφέρεται διαφορετικά)

εφαρμόσει την μέθοδο της εξαγοράς όταν αποκτά συμμετοχή σε μία από κοινού δραστηριότητα η οποία αποτελεί μία 'επιχείρηση'. Η τροποποίηση δεν έχει υιοθετηθεί ακόμη από την Ευρωπαϊκή Ένωση.

- ΔΛΠ 16 και ΔΛΠ 38 (Τροποποιήσεις) «Διευκρίνιση των Επιτρεπών Μεθόδων Απόσβεσης» (εφαρμόζεται στις ετήσιες λογιστικές περιόδους που ξεκινούν την ή μετά την 1 Ιανουαρίου 2016). Αυτή η τροποποίηση διευκρινίζει ότι η χρήση μεθόδων βασισμένων στα έσοδα δεν είναι κατάλληλες για τον υπολογισμό των αποσβέσεων ενός περιουσιακού στοιχείου και επίσης διευκρινίζει πως τα έσοδα δεν θεωρούνται κατάλληλη βάση επιμέτρησης της ανάλωσης των οικονομικών οφελών που ενσωματώνονται σε ένα άυλο περιουσιακό στοιχείο. Αυτές οι τροποποιήσεις δεν έχουν υιοθετηθεί ακόμη από την Ευρωπαϊκή Ένωση.
- ΔΠΧΑ 10 και ΔΛΠ 28 (Τροποποιήσεις) «Πώληση ή εισφορά περιουσιακών στοιχείων μεταξύ ενός επενδυτή και μιας συγγενούς εταιρείας ή κοινοπραξίας» (εφαρμόζεται στις ετήσιες λογιστικές περιόδους που ξεκινούν την ή μετά την 1 Ιανουαρίου 2016). Οι τροποποιήσεις διευθετούν μία ασυνέπεια μεταξύ των διατάξεων του ΔΠΧΑ 10 και του ΔΛΠ 28 σχετικά με την πώληση ή εισφορά των περιουσιακών στοιχείων μεταξύ ενός επενδυτή και μιας συγγενούς εταιρείας ή κοινοπραξίας. Η βασική συνέπεια των τροποποιήσεων είναι πως αναγνωρίζεται ολόκληρο το κέρδος ή η ζημιά μιας συναλλαγής που περιλαμβάνει μία δραστηριότητα (είτε με τη μορφή μιας θυγατρικής είτε όχι). Μερικό κέρδος ή ζημιά αναγνωρίζεται όταν η συναλλαγή περιλαμβάνει περιουσιακά στοιχεία τα οποία δεν αποτελούν μια δραστηριότητα, ακόμα και αν αυτά τα περιουσιακά στοιχεία έχουν τη μορφή μιας θυγατρικής. Οι τροποποιήσεις δεν έχουν υιοθετηθεί ακόμη από την Ευρωπαϊκή Ένωση.
- ΔΛΠ 27 (Τροποποίηση) «Ατομικές οικονομικές καταστάσεις» (εφαρμόζεται στις ετήσιες λογιστικές περιόδους που ξεκινούν την ή μετά την 1 Ιανουαρίου 2016). Αυτή η τροποποίηση επιτρέπει στις οικονομικές οντότητες να χρησιμοποιούν την μέθοδο της καθαρής θέσης προκειμένου να λογιστικοποιήσουν τις επενδύσεις σε θυγατρικές, κοινοπραξίες και συγγενείς στις ατομικές τους οικονομικές καταστάσεις και επίσης ξεκαθαρίζει τον ορισμό των ατομικών οικονομικών καταστάσεων. Η τροποποίηση δεν έχει υιοθετηθεί ακόμη από την Ευρωπαϊκή Ένωση.
- ΔΠΧΑ 10, ΔΠΧΑ 12 και ΔΛΠ 28 (Τροποποιήσεις) «Εταιρείες επενδύσεων: Εφαρμογή της απαλλαγής από την υποχρέωση ενοποίησης» (εφαρμόζεται στις ετήσιες λογιστικές περιόδους που ξεκινούν την ή μετά την 1η Ιανουαρίου 2016). Οι τροποποιήσεις διευκρινίζουν την εφαρμογή της απαλλαγής των εταιρειών επενδύσεων και των θυγατρικών τους από την υποχρέωση ενοποίησης. Οι τροποποιήσεις δεν έχουν υιοθετηθεί ακόμη από την Ευρωπαϊκή Ένωση.
- ΔΛΠ 1 (Τροποποιήσεις) «Γνωστοποιήσεις» (εφαρμόζεται στις ετήσιες λογιστικές περιόδους που ξεκινούν την ή μετά την 1η Ιανουαρίου 2016). Οι τροποποιήσεις διευκρινίζουν τις οδηγίες του ΔΛΠ 1 σχετικά με τις έννοιες της σημαντικότητας και της συγκέντρωσης, την παρουσίαση των μερικών αθροισμάτων, την δομή των οικονομικών καταστάσεων και τις γνωστοποιήσεις των λογιστικών πολιτικών. Οι τροποποιήσεις δεν έχουν υιοθετηθεί ακόμη από την Ευρωπαϊκή Ένωση.
- ΔΠΧΑ 15 «Έσοδα από Συμβόλαια με Πελάτες» (εφαρμόζεται στις ετήσιες λογιστικές περιόδους που ξεκινούν την ή μετά την 1 Ιανουαρίου 2017). Το ΔΠΧΑ 15 εκδόθηκε τον Μάιο 2014. Σκοπός του προτύπου είναι να παρέχει ένα ενιαίο, κατανοητό μοντέλο αναγνώρισης των εσόδων από όλα τα συμβόλαια με πελάτες ώστε να βελτιώσει τη συγκρισιμότητα μεταξύ εταιρειών του ίδιου κλάδου, διαφορετικών κλάδων και διαφορετικών κεφαλαιαγορών. Περιλαμβάνει τις αρχές που πρέπει να εφαρμόσει μία οικονομική οντότητα για να προσδιορίσει την επιμέτρηση των εσόδων και τη χρονική στιγμή της αναγνώρισής τους. Η βασική αρχή είναι ότι μία οικονομική οντότητα θα αναγνωρίσει τα έσοδα με τρόπο που να απεικονίζει τη μεταβίβαση των αγαθών ή υπηρεσιών στους πελάτες στο ποσό το οποίο αναμένει να δικαιούται σε αντάλλαγμα για αυτά τα αγαθά ή τις υπηρεσίες. Το πρότυπο δεν έχει υιοθετηθεί ακόμη από την Ευρωπαϊκή Ένωση.
- ΔΠΧΑ 9 «Χρηματοοικονομικά μέσα» και μεταγενέστερες τροποποιήσεις στο ΔΠΧΑ 9 και ΔΠΧΑ 7 (εφαρμόζεται στις ετήσιες λογιστικές περιόδους που ξεκινούν την ή μετά την 1η Ιανουαρίου 2018). Το ΔΠΧΑ 9 αντικαθιστά το ΔΛΠ 39 που αφορά στην ταξινόμηση και επιμέτρηση των χρηματοοικονομικών περιουσιακών στοιχείων και χρηματοοικονομικών υποχρεώσεων και συμπεριλαμβάνει επίσης ένα μοντέλο αναμενόμενων πιστωτικών ζημιών το οποίο αντικαθιστά το μοντέλο των πραγματοποιημένων πιστωτικών ζημιών που εφαρμόζεται σήμερα. Το ΔΠΧΑ 9 «Λογιστική Αντιστάθμισης» καθιερώνει μία προσέγγιση της λογιστικής αντιστάθμισης βασισμένη σε αρχές και αντιμετωπίζει ασυνέπειες και

ΕΛΛΗΝΙΚΑ ΠΕΤΡΕΛΑΙΑ Α.Ε.

ΣΥΝΟΠΤΙΚΕΣ ΕΝΔΙΑΜΕΣΕΣ ΕΝΟΠΟΙΗΜΕΝΕΣ ΟΙΚΟΝΟΜΙΚΕΣ ΚΑΤΑΣΤΑΣΕΙΣ
ΤΗΣ ΕΞΑΜΗΝΗΣ ΠΕΡΙΟΔΟΥ ΠΟΥ ΕΛΗΞΕ ΤΗΝ 30 ΙΟΥΝΙΟΥ 2015
(Ποσά σε χιλιάδες Ευρώ εκτός εάν αναφέρεται διαφορετικά)

αδυναμίες στο τρέχον μοντέλο του ΔΛΠ 39. Ο Όμιλος βρίσκεται στη διαδικασία εκτίμησης της επίδρασης του ΔΠΧΑ 9 στις οικονομικές του καταστάσεις. Το ΔΠΧΑ 9 δεν μπορεί να εφαρμοστεί ωριότερα από τον Όμιλο διότι δεν έχει υιοθετηθεί από την Ευρωπαϊκή Ένωση.

3. ΔΙΑΧΕΙΡΙΣΗ ΧΡΗΜΑΤΟΟΙΚΟΝΟΜΙΚΟΥ ΚΙΝΔΥΝΟΥ

Οι δραστηριότητες του Ομίλου επικεντρώνονται πρωτίστως στον κλάδο Δύλισης (συμπεριλαμβανομένων και των Χημικών) και Εμπορίας Πετρελαίου και Πετρελαιοειδών και δευτερευόντως στους κλάδους της Έρευνας Υδρογονανθράκων και Παραγωγής και Εμπορίας Ηλεκτρικής Ενέργειας. Ως εκ τούτου, ο Όμιλος εκτίθεται σε διάφορους χρηματοοικονομικούς κινδύνους και κινδύνους σχετιζόμενους με την αγορά πετρελαιοειδών, όπως κινδύνους διακύμανσης των συναλλαγματικών ισοτιμιών, της τιμής των πετρελαιοειδών στις διεθνείς αγορές και των επιτοκίων, πιστωτικό κίνδυνο καθώς και κίνδυνο ρευστότητας και ταμειακών ροών. Συμβαδίζοντας με διεθνείς πρακτικές και μέσα στα πλαίσια της εκάστοτε τοπικής αγοράς και νομικού πλαισίου, το γενικό πρόγραμμα διαχείρισης κινδύνων του Ομίλου εστιάζεται στην μείωση πιθανής έκθεσης στη μεταβλητότητα της αγοράς και / ή στην μετρίαση οποιασδήποτε αρνητικής επίδρασης στη χρηματοοικονομική θέση του Ομίλου, στο βαθμό που αυτό είναι εφικτό.

Οι πολιτικές διαχείρισης κινδύνου του Ομίλου καθώς και η λεπτομερέστερη εκτίμηση των κινδύνων που αντιμετωπίζει ο Όμιλος αναφέρονται στις ετήσιες ενοποιημένες οικονομικές καταστάσεις της 31 Δεκεμβρίου 2014, καθώς και στη Σημείωση 2 («Πλαίσιο Κατάρτισης Οικονομικών Καταστάσεων, Λογιστικές Αρχές και Σημαντικές Λογιστικές Εκτιμήσεις και Κρίσεις») του παρόντος.

Προσδιορισμός των ευλόγων αξιών

Ο παρακάτω πίνακας παρουσιάζει τα χρηματοοικονομικά στοιχεία ενεργητικού και υποχρεώσεων που επιμετρώνται στην εύλογη αξία, ανά μέθοδο επιμέτρησης. Οι διαφορετικές κατηγορίες είναι οι ακόλουθες:

- Δημοσιευόμενες τιμές αγοράς (χωρίς τροποποίηση ή αναπροσαρμογή) για χρηματοοικονομικά στοιχεία που διαπραγματεύονται σε ενεργές χρηματαγορές (επίπεδο 1)
- Τεχνικές αποτίμησης βασιζόμενες απευθείας σε δημοσιευόμενες τιμές αγοράς (εξαιρώντας τα χρηματοοικονομικά στοιχεία εκείνα που περιλαμβάνονται στο επίπεδο 1) ή υπολογιζόμενες εμμέσως από δημοσιευόμενες τιμές αγοράς για παρόμοια εργαλεία (επίπεδο 2).
- Τεχνικές αποτίμησης που δεν βασίζονται σε διαθέσιμες πληροφορίες από τρέχουσες συναλλαγές σε ενεργές χρηματαγορές (επίπεδο 3).

Τα χρηματοοικονομικά στοιχεία ενεργητικού και παθητικού που επιμετρώνται στην εύλογη αξία κατά την 30 Ιουνίου 2015 έχουν ως εξής:

	Επίπεδο 1	Επίπεδο 2	Επίπεδο 3	Σύνολο
Στοιχεία ενεργητικού				
Παράγωγα προς πώληση	-	-	-	-
Παράγωγα πράξεων αντιστάθμισης κινδύνου	-	-	-	-
Χρηματοοικονομικά στοιχεία διαθέσιμα προς πώληση	602	-	-	602
	602	-	-	602
Στοιχεία υποχρεώσεων				
Παράγωγα προς πώληση	-	-	-	-
Παράγωγα πράξεων αντιστάθμισης κινδύνου	-	10.515	-	10.515
	-	10.515	-	10.515

ΕΛΛΗΝΙΚΑ ΠΕΤΡΕΛΑΙΑ Α.Ε.

ΣΥΝΟΠΤΙΚΕΣ ΕΝΔΙΑΜΕΣΕΣ ΕΝΟΠΟΙΗΜΕΝΕΣ ΟΙΚΟΝΟΜΙΚΕΣ ΚΑΤΑΣΤΑΣΕΙΣ
ΤΗΣ ΕΞΑΜΗΝΗΣ ΠΕΡΙΟΔΟΥ ΠΟΥ ΕΛΗΞΕ ΤΗΝ 30 ΙΟΥΝΙΟΥ 2015
(Ποσά σε χιλιάδες Ευρώ εκτός εάν αναφέρεται διαφορετικά)

Τα χρηματοοικονομικά στοιχεία ενεργητικού και παθητικού που επιμετρώνται στην εύλογη αξία κατά την 31 Δεκεμβρίου 2014 έχουν ως εξής:

	Επίπεδο 1	Επίπεδο 2	Επίπεδο 3	Σύνολο
Στοιχεία ενεργητικού				
Παράγωγα προς πώληση	-	-	-	-
Παράγωγα πράξεων αντιστάθμισης κινδύνου	-	-	-	-
Χρηματοοικονομικά στοιχεία διαθέσιμα προς πώληση	1.547	-	-	1.547
	1.547	-	-	1.547
Στοιχεία υποχρεώσεων				
Παράγωγα προς πώληση	-	-	-	-
Παράγωγα πράξεων αντιστάθμισης κινδύνου	-	60.087	-	60.087
	-	60.087	-	60.087

Η εύλογη αξία των χρηματοοικονομικών στοιχείων που διαπραγματεύονται σε ενεργές χρηματαγορές, προσδιορίζεται με βάση τις δημοσιευόμενες τιμές που ισχύουν κατά την ημερομηνία του ισολογισμού. «Ενεργή» χρηματαγορά υπάρχει όταν υπάρχουν άμεσα διαθέσιμες και αναθεωρούμενες σε τακτά διαστήματα τιμές, που δημοσιεύονται από χρηματιστήριο, χρηματιστή, κλάδο, οργανισμό αξιολόγησης ή οργανισμό εποπτείας, οι οποίες αντιπροσωπεύουν πραγματικές και συχνά επαναλαμβανόμενες συναλλαγές και γίνονται με τους συνήθεις εμπορικούς όρους. Αυτά τα χρηματοοικονομικά εργαλεία περιλαμβάνονται στο επίπεδο 1.

Η εύλογη αξία των χρηματοοικονομικών στοιχείων που δεν διαπραγματεύονται σε ενεργές χρηματαγορές (π.χ. συμβόλαια παραγωγών εκτός της αγοράς παραγωγών) προσδιορίζεται με την χρήση τεχνικών αποτίμησης, οι οποίες βασίζονται ως επί το πλείστον σε διαθέσιμες πληροφορίες για συναλλαγές που διενεργούνται σε ενεργές αγορές ενώ χρησιμοποιούν κατά το δυνατό λιγότερες εκτιμήσεις της οικονομικής οντότητας. Εάν όλα τα δεδομένα που απαιτούνται για την αποτίμηση των στοιχείων αυτών είναι διαθέσιμα σε ενεργές αγορές τότε αυτά περιλαμβάνονται στο επίπεδο 2.

Εάν οι τεχνικές αποτίμησης δεν βασίζονται σε διαθέσιμες αγοραίες πληροφορίες τότε τα χρηματοοικονομικά εργαλεία περιλαμβάνονται στο επίπεδο 3.

Τεχνικές που χρησιμοποιούνται για να επιμετρηθούν τα χρηματοοικονομικά στοιχεία περιλαμβάνουν:

- Τιμές αγοράς ή τιμές διαπραγματευτών για παρόμοια στοιχεία.
- Την εύλογη αξία των πράξεων αντιστάθμισης κινδύνου εμπορευμάτων, η οποία προσδιορίζεται ως η παρούσα αξία των μελλοντικών χρηματοροών (βασισμένη σε διαθέσιμες καμπύλες απόδοσης).

Δεν υπήρξαν αλλαγές στις τεχνικές αποτίμησης που χρησιμοποιεί ο Όμιλος κατά την περίοδο.

Δεν υπήρξαν μεταφορές ποσών μεταξύ επιπέδων κατά την περίοδο.

Η εύλογη αξία των Ευρώ-ομολόγων σε ευρώ και δολάρια, την 30 Ιουνίου 2015 ήταν €830εκατ.(31 Δεκεμβρίου 2014: €1.059εκατ.) ενώ η λογιστική τους αξία ήταν €1.148εκατ. (31 Δεκεμβρίου 2014 €1.133εκατ.). Η εύλογη αξία του υπόλοιπου δανεισμού, προσεγγίζει τη λογιστική του αξία καθώς η επίδραση της προεξόφλησης δεν είναι σημαντική. Η εύλογη αξία του δανεισμού ταξινομείται στο επίπεδο 2 της ιεραρχίας εύλογων αξιών.

Οι λογιστικές αξίες των παρακάτω χρηματοοικονομικών περιουσιακών στοιχείων και υποχρεώσεων προσεγγίζουν την εύλογη τους αξία:

- Εμπορικές και λοιπές απαιτήσεις
- Ταμειακά διαθέσιμα και ισοδύναμα
- Προμηθευτές και λοιπές υποχρεώσεις

ΕΛΛΗΝΙΚΑ ΠΕΤΡΕΛΑΙΑ Α.Ε.

ΣΥΝΟΠΤΙΚΕΣ ΕΝΔΙΑΜΕΣΕΣ ΕΝΟΠΟΙΗΜΕΝΕΣ ΟΙΚΟΝΟΜΙΚΕΣ ΚΑΤΑΣΤΑΣΕΙΣ
ΤΗΣ ΕΞΑΜΗΝΗΣ ΠΕΡΙΟΔΟΥ ΠΟΥ ΕΛΗΞΕ ΤΗΝ 30 ΙΟΥΝΙΟΥ 2015
(Ποσά σε χιλιάδες Ευρώ εκτός εάν αναφέρεται διαφορετικά)

4. ΑΝΑΛΥΣΗ ΚΑΤΑ ΒΙΟΜΗΧΑΝΙΚΟ ΤΟΜΕΑ

Όλες οι κύριες επιχειρηματικές αποφάσεις λαμβάνονται από την εκτελεστική επιτροπή. Η εκτελεστική επιτροπή ελέγχει τις εσωτερικές αναφορές χρηματοοικονομικής πληροφόρησης για να αξιολογήσει την επίδοση του Ομίλου και να λάβει αποφάσεις σχετικά με την κατανομή των πόρων. Η Διοίκηση του Ομίλου έχει καθορίσει τους τομείς δραστηριότητας βασισμένη σε αυτές τις αναφορές. Η εκτελεστική επιτροπή αξιολογεί την απόδοση των δραστηριοτήτων του Ομίλου χρησιμοποιώντας διάφορα κριτήρια, τα οποία ποικίλουν σε κάθε τομέα, ανάλογα με τη φύση και το βαθμό ωριμότητας και λαμβάνοντας υπόψη τους εκάστοτε σημαντικότερους επιχειρηματικούς κινδύνους, τις υπάρχουσες ταμειακές ανάγκες, καθώς και πληροφορίες σχετικές με τα προϊόντα και τις αγορές.

Πωλήσεις και κέρδη ανά τομέα δραστηριότητας έχουν ως ακολούθως:

	Σημείωση	Περίοδος που έληξε	
		30 Ιουνίου 2015	30 Ιουνίου 2014
Καθαρές πωλήσεις			
Δύλιση		3.412.017	4.150.572
Λιανική Εμπορία		1.304.860	1.457.696
Χημικά		130.517	157.224
Αέριο & Ενέργεια		941	715
Λοιπά		7.182	6.466
Ενδο-ομιλικά		(1.191.495)	(1.310.024)
Σύνολο		3.664.022	4.462.649
Λειτουργικό κέρδος / (ζημιά)			
Δύλιση		153.127	(50.587)
Λιανική Εμπορία		17.123	6.016
Έρευνα & Παραγωγή		(1.611)	(2.277)
Χημικά		36.392	30.147
Αέριο & Ενέργεια		551	297
Λοιπά		(172)	(1.975)
Σύνολο		205.410	(18.379)
Κέρδη / (ζημιές) από συναλλαγματικές διαφορές	7	(20.682)	(655)
Κέρδη / (ζημιές) από επενδύσεις σε συνδεδεμένες επιχειρήσεις και κοινοπραξίες	8	10.962	24.118
Καθαρά αποτελέσματα χρηματοοικονομικής λειτουργίας	6	(100.440)	(106.251)
Κέρδη / (ζημιές) προ φόρων		95.250	(101.167)
Φόρος εισοδήματος		(29.017)	10.164
Καθαρά κέρδη / (ζημιές) περιόδου		66.233	(91.003)
(Κέρδη) / ζημιές σε μετόχους μειοψηφίας		41	2.968
Καθαρά κέρδη / (ζημιές) έτους αποδιδόμενα στους ιδιοκτήτες της μητρικής		66.274	(88.035)

Οι ενδο-ομιλικές πωλήσεις αφορούν κυρίως πωλήσεις από τον τομέα Δύλισης προς τους άλλους τομείς και έχουν γίνει με τους συνήθεις εμπορικούς όρους που ακολουθεί ο Όμιλος για αντίστοιχες συναλλαγές με τρίτους.

Δεν έχουν σημειωθεί σημαντικές αλλαγές ανά τομέα στα σύνολα ενεργητικού και παθητικού σε σχέση με τις ενοποιημένες οικονομικές καταστάσεις που δημοσιεύτηκαν στις 31 Δεκεμβρίου 2014.

ΕΛΛΗΝΙΚΑ ΠΕΤΡΕΛΑΙΑ Α.Ε.

ΣΥΝΟΠΤΙΚΕΣ ΕΝΔΙΑΜΕΣΕΣ ΕΝΟΠΟΙΗΜΕΝΕΣ ΟΙΚΟΝΟΜΙΚΕΣ ΚΑΤΑΣΤΑΣΕΙΣ ΤΗΣ ΕΞΑΜΗΝΗΣ ΠΕΡΙΟΔΟΥ ΠΟΥ ΕΛΗΞΕ ΤΗΝ 30 ΙΟΥΝΙΟΥ 2015 (Ποσά σε χιλιάδες Ευρώ εκτός εάν αναφέρεται διαφορετικά)

5. ΛΟΙΠΑ ΕΣΟΔΑ/(ΕΞΟΔΑ) ΚΑΙ ΛΟΙΠΑ ΚΕΡΔΗ/(ΖΗΜΙΕΣ)

	Εξάμηνη περίοδος που έληξε		Τρίμηνη περίοδος που έληξε	
	30 Ιουνίου 2015	30 Ιουνίου 2014	30 Ιουνίου 2015	30 Ιουνίου 2014
Έσοδα από αποσβέσεις επιχορηγήσεων	1.032	1.087	511	536
Υπηρεσίες προς τρίτους	1.385	1.445	714	866
Έσοδα από ενοίκια	5.534	6.252	2.629	3.154
Κέρδη / (ζημιές) από πώληση ενσώματων παγίων στοιχείων - καθαρά	3	208	39	49
Έσοδα ασφαλιστικών αποζημιώσεων	705	-	705	-
Κόστος εθελουσίας εξόδου	(965)	(10.384)	(965)	(6.739)
Λοιπά έσοδα / (έξοδα)	(768)	1.581	(464)	(167)
Σύνολο λοιπών εσόδων / (εξόδων)	6.926	189	3.169	(2.301)
Λοιπά κέρδη / (ζημιές)	1.264	-	706	-
Σύνολο λοιπών εσόδων / (εξόδων) - καθαρά	8.190	189	3.875	(2.301)

Τα λοιπά έσοδα / (έξοδα)- καθαρά συμπεριλαμβάνουν έσοδα ή έξοδα που δεν σχετίζονται με τις εμπορικές συναλλαγές του Ομίλου.

6. ΧΡΗΜΑΤΟΟΙΚΟΝΟΜΙΚΑ (ΕΞΟΔΑ)/ ΕΣΟΔΑ- ΚΑΘΑΡΑ

	Εξάμηνη περίοδος που έληξε		Τρίμηνη περίοδος που έληξε	
	30 Ιουνίου 2015	30 Ιουνίου 2014	30 Ιουνίου 2015	30 Ιουνίου 2014
Έσοδα από τόκους	4.817	4.168	2.382	2.299
Έξοδα τόκων και λοιπά χρηματοοικονομικά έξοδα	(105.257)	(110.419)	(52.952)	(55.695)
Χρηματοοικονομικά (έξοδα) / έσοδα - καθαρά	(100.440)	(106.251)	(50.570)	(53.396)

7. ΚΕΡΔΗ / (ΖΗΜΙΕΣ) ΑΠΟ ΣΥΝΑΛΛΑΓΜΑΤΙΚΕΣ ΔΙΑΦΟΡΕΣ

Οι ζημιές από συναλλαγματικές διαφορές αξίας €21 εκατ. προέρχονται κυρίως από την αποτίμηση των υποχρεώσεων σε ξένο νόμισμα (US\$) εξαιτίας της ισχυροποίησης του δολαρίου έναντι του Ευρώ, στις 30 Ιουνίου 2015, σε σύγκριση με την αρχή του έτους. Τα λειτουργικά κέρδη και ζημιές από συναλλαγματικές διαφορές σε συναλλαγές που δε σχετίζονται με τη χρηματοδότηση του Ομίλου, συμπεριλαμβάνονται στα λειτουργικά αποτελέσματα.

8. ΣΥΜΜΕΤΟΧΗ ΣΤΑ ΑΠΟΤΕΛΕΣΜΑΤΑ ΣΥΝΔΕΔΕΜΕΝΩΝ ΕΠΙΧΕΙΡΗΣΕΩΝ

Τα ποσά απεικονίζουν τη συμμετοχή του Ομίλου στο καθαρό αποτέλεσμα συνδεδεμένων επιχειρήσεων που ενοποιούνται βάσει της μεθόδου της καθαρής θέσης.

	Εξάμηνη περίοδος που έληξε		Τρίμηνη περίοδος που έληξε	
	30 Ιουνίου 2015	30 Ιουνίου 2014	30 Ιουνίου 2015	30 Ιουνίου 2014
Δημόσια Επιχείρηση Αερίου (ΔΕΠΑ)	12.509	19.760	2.709	6.599
Λοιπές συνδεδεμένες	(1.547)	4.358	152	2.990
Σύνολο	10.962	24.118	2.861	9.589

Τα κυριότερα αποτελέσματα του Ομίλου ΔΕΠΑ, όπως προκύπτουν από τις ανέλεγκτες ενδιάμεσες ενοποιημένες οικονομικές καταστάσεις, είναι τα ακόλουθα:

	Εξάμηνη περίοδος που έληξε		Τρίμηνη περίοδος που έληξε	
	30 Ιουνίου 2015	30 Ιουνίου 2014	30 Ιουνίου 2015	30 Ιουνίου 2014
ΕΒΙΤΔΑ	71.595	83.308	26.595	26.842
Κέρδη προ φόρων	39.894	62.393	8.876	16.415
Φόρος εισοδήματος	(4.154)	(9.901)	(7.173)	(1.525)
Καθαρά κέρδη περιόδου	35.740	52.492	16.049	14.890
Καθαρά κέρδη Ομίλου ΕΛ.ΠΕ.	12.509	19.760	2.709	6.599

ΕΛΛΗΝΙΚΑ ΠΕΤΡΕΛΑΙΑ Α.Ε.

ΣΥΝΟΠΤΙΚΕΣ ΕΝΔΙΑΜΕΣΕΣ ΕΝΟΠΟΙΗΜΕΝΕΣ ΟΙΚΟΝΟΜΙΚΕΣ ΚΑΤΑΣΤΑΣΕΙΣ ΤΗΣ ΕΞΑΜΗΝΗΣ ΠΕΡΙΟΔΟΥ ΠΟΥ ΕΛΗΞΕ ΤΗΝ 30 ΙΟΥΝΙΟΥ 2015

(Ποσά σε χιλιάδες Ευρώ εκτός εάν αναφέρεται διαφορετικά)

Πώληση ΔΕΣΦΑ

Στις 16 Φεβρουαρίου 2012, τα Ελληνικά Πετρέλαια Α.Ε και το ΤΑΙΠΕΔ, συμφώνησαν να ξεκινήσουν κοινή διαδικασία πώλησης του ποσοστού τους στον Όμιλο ΔΕΠΑ, με στόχο να πουλήσουν σε σύνολο το 100% των δραστηριοτήτων εφοδιασμού και εμπορίας, τη συμμετοχή τους σε περιφερειακές εταιρείες εμπορίας (ΔΕΠΑ Α.Ε και τις ΕΠΑ), καθώς και το 66% της συμμετοχής στο δίκτυο μεταφοράς υψηλής πίεσης (ΔΕΣΦΑ Α.Ε.). Η συμφωνία αυτή εγκρίθηκε από τη Έκτακτη Γενική Συνέλευση των μετόχων της Ελληνικά Πετρέλαια Α.Ε, στις 30 Ιανουαρίου 2012 και η απόφαση έθετε συγκεκριμένα πως οποιαδήποτε σχετική συναλλαγή θα τελεί υπό την έγκριση μιας νέας Γενικής Συνέλευσης.

Η διαδικασία πώλησης κατέληξε σε 3 μη-δεσμευτικές προσφορές για τον ΔΕΣΦΑ, οι οποίες παρελήφθησαν στις 5 Νοεμβρίου 2012, ενώ στο τελικό στάδιο προκρίθηκε μια δεσμευτική προσφορά για την αγορά του 66% του ΔΕΣΦΑ, από την εταιρεία SOCAR (Εθνική εταιρεία πετρελαίου και αερίου του Αζερμπαϊτζάν). Η τελική προσφορά της SOCAR ανέρχεται στα €400 εκατ. για το 66% του ΔΕΣΦΑ, το οποίο σημαίνει €212,1 εκατ. για το 35%, το οποίο ανήκει στα Ελληνικά Πετρέλαια Α.Ε. Με δεδομένο ότι με την παρούσα δομή, ο ΔΕΣΦΑ Α.Ε. είναι 100% θυγατρική της ΔΕΠΑ Α.Ε, για να ολοκληρωθεί η συναλλαγή, ο ΔΕΣΦΑ θα πρέπει να αποσχιστεί, μέσω διανομής μετοχών (η οποία θα αντιμετωπιστεί ως μείωση κεφαλαίου της ΔΕΠΑ Α.Ε.), στους 2 υπάρχοντες μετόχους/πωλητές (δηλ. Ελληνικά Πετρέλαια Α.Ε 35% και ΤΑΙΠΕΔ 65%). Στη συνέχεια, και όταν εξασφαλιστούν όλες οι απαραίτητες εγκρίσεις από τις αρμόδιες αρχές, η SOCAR θα αγοράσει το 35% κατευθείαν από την Ελληνικά Πετρέλαια Α.Ε. και 31% από το ΤΑΙΠΕΔ.

Στις 2 Αυγούστου 2013 το Διοικητικό Συμβούλιο της Ελληνικά Πετρέλαια Α.Ε. αξιολόγησε την προσφορά για την πώληση του ποσοστού συμμετοχής (35%) στο ΔΕΣΦΑ ως αποδεκτή και για το λόγο αυτό συγκάλεσε Έκτακτη Γενική Συνέλευση Μετόχων, η οποία πραγματοποιήθηκε στις 2 Σεπτεμβρίου 2013 και ενέκρινε τη συναλλαγή.

Τη μέρα πριν από τη συνεδρίαση του Διοικητικού Συμβουλίου της ΕΛ.ΠΕ Α.Ε., την 1^η Αυγούστου 2013, το Διοικητικό Συμβούλιο του ΤΑΙΠΕΔ αποδέχθηκε ομόφωνα την τελική προσφορά της SOCAR.

Η Συμφωνία Αγοράς Μετοχών (ΣΑΜ) για την πώληση του 66% του μετοχικού κεφαλαίου του ΔΕΣΦΑ υπεγράφη από ΤΑΙΠΕΔ, ΕΛΠΕ και SOCAR (αντισυμβαλλόμενα μέρη της ΣΑΜ) στις 21 Δεκεμβρίου 2013. Σύμφωνα με αυτή τη συμφωνία, τα δικαιώματα και οι υποχρεώσεις των μερών εξαρτώνται από ορισμένα γεγονότα (Όροι), όπως την έγκριση της συναλλαγής από την ΕΕ ή τις εθνικές αρχές ανταγωνισμού (όπως ισχύει) και την πιστοποίηση του ΔΕΣΦΑ από τη Ρυθμιστική Αρχή Ενέργειας της Ελληνικής Δημοκρατίας («ΡΑΕ»), σύμφωνα με το άρθρο 65 του Ν. 4001/2011 ("Ενεργειακός νόμος»). Στις 29 Σεπτεμβρίου 2014 η ΡΑΕ εξέδωσε την πιστοποίηση του ΔΕΣΦΑ και την 1 Οκτωβρίου 2014 ενημερώθηκε σχετικά η Γενική Διεύθυνση Ανταγωνισμού της Ευρωπαϊκής Επιτροπής. Στις 5 Νοεμβρίου 2014, η Ευρωπαϊκή Επιτροπή ξεκίνησε σε βάθος έρευνα. Η έκταση των υποχρεώσεων που μπορεί να απαιτηθούν να αναλάβει η SOCAR και ο ακριβής χρόνος που θα χρειαστεί η Ευρωπαϊκή Επιτροπή για να εκδώσει απόφαση δεν μπορούν να ελεγχθούν από τα συμβαλλόμενα μέρη. Στις 27 Ιουλίου 2015 τα αντισυμβαλλόμενα μέρη της ΣΑΜ έκαναν χρήση της Προσθήκης 2, βάσει της οποίας η ημερομηνία διακοπής της ΣΑΜ επεκτάθηκε έως τις 21.12.2015. Κατόπιν της εν λόγω συμφωνίας, η ισχύς της εγγυητικής καλής εκτέλεσης της SOCAR παρατάθηκε αναλόγως.

Παρά το γεγονός ότι τα συμβαλλόμενα μέρη αναλαμβάνουν δεσμεύσεις που ισχύουν από την ημερομηνία υπογραφής της συμφωνίας, η αποτελεσματικότητα του συνόλου των διατάξεων της συμφωνίας (συμπεριλαμβανομένης της μεταφοράς των μετοχών και την πληρωμή του τιμήματος), εξακολουθεί να υπόκειται σε όρους, μερικοί από τους οποίους βρίσκονται πέρα από τον έλεγχο των συμβαλλόμενων μερών και, ως εκ τούτου, η ολοκλήρωση της συναλλαγής παραμένει σε αναστολή και εξαρτάται από την ικανοποίηση των όρων αυτών.

Ο Όμιλος ενοποιεί τον όμιλο της ΔΕΠΑ με τη μέθοδο της καθαρής θέσης και η αξία της συμμετοχής στις ενοποιημένες οικονομικές καταστάσεις την 30^η Ιουνίου 2015, η οποία αντικατοπτρίζει το 35% στον όμιλο ΔΕΠΑ, ανέρχεται στα €585 εκατ. Επιπρόσθετα, η αξία της συμμετοχής στην ΔΕΠΑ, στις οικονομικές καταστάσεις της μητρικής εταιρείας Ελληνικά Πετρέλαια Α.Ε, ανέρχεται στα €237 εκατ. Η επίπτωση στις οικονομικές καταστάσεις θα καθοριστεί με βάση τη δομή της συναλλαγής (προς το παρόν η ΣΑΜ προβλέπει μια διαδικασία απόσχισης) και το χρονοδιάγραμμα υλοποίησης της.

Με δεδομένο το γεγονός ότι η συναλλαγή μπορεί να ολοκληρωθεί μόνο μετά την έγκριση των αρμοδίων αρχών, και με δεδομένο ότι δεν είναι γνωστό χρονικά πότε θα ολοκληρωθούν οι εγκρίσεις καθώς και η διαδικασία απόσχισης του ΔΕΣΦΑ, η διοίκηση του Ομίλου, θεωρεί σωστό να διατηρήσει στις 30 Ιουνίου 2015 την πολιτική, σύμφωνα με την οποία, η συμμετοχή στον όμιλο ΔΕΠΑ λογίζεται ως επένδυση σε συνδεδεμένη επιχείρηση.

ΕΛΛΗΝΙΚΑ ΠΕΤΡΕΛΑΙΑ Α.Ε.

ΣΥΝΟΠΤΙΚΕΣ ΕΝΔΙΑΜΕΣΕΣ ΕΝΟΠΟΙΗΜΕΝΕΣ ΟΙΚΟΝΟΜΙΚΕΣ ΚΑΤΑΣΤΑΣΕΙΣ ΤΗΣ ΕΞΑΜΗΝΗΣ ΠΕΡΙΟΔΟΥ ΠΟΥ ΕΛΗΞΕ ΤΗΝ 30 ΙΟΥΝΙΟΥ 2015 (Ποσά σε χιλιάδες Ευρώ εκτός εάν αναφέρεται διαφορετικά)

9. ΦΟΡΟΙ ΕΙΣΟΔΗΜΑΤΟΣ

Ο βασικός φορολογικός συντελεστής της Ελληνικά Πετρέλαια Α.Ε. είναι 26% για τη περίοδο μέχρι 30 Ιουνίου 2015 (30 Ιουνίου 2014: 26%). Στις 16 Ιουλίου 2015 ψηφίστηκε ο Νόμος 4334/2015, σύμφωνα με τον οποίο ο φορολογικός συντελεστής εισοδήματος εταιρειών αυξάνεται στο 29% (βλέπε Σημ. 27).

Για τις χρήσεις 2011 και εξής οι ελληνικές εταιρείες υπόκεινται σε ετήσιο φορολογικό έλεγχο από τους τακτικούς τους ορκωτούς ελεγκτές-λογιστές, ως προς τη συμμόρφωσή τους με τις διατάξεις της κείμενης φορολογικής νομοθεσίας. Το αποτέλεσμα αυτού του ελέγχου οδηγεί στην έκδοση φορολογικού πιστοποιητικού, το οποίο εφόσον πληρούνται οι σχετικές προϋποθέσεις υποκαθιστά τον έλεγχο από τη δημόσια αρχή και επιτρέπει στην εταιρεία να περαιώσει τις φορολογικές της υποχρεώσεις για την οικεία διαχειριστική χρήση.

Ανέλεγκτες φορολογικές χρήσεις

Οι ανέλεγκτες φορολογικές χρήσεις της μητρικής εταιρείας και των σημαντικότερων θυγατρικών παρουσιάζονται πιο κάτω. Ως αποτέλεσμα, οι φορολογικές τους υποχρεώσεις δεν θεωρούνται περαιωμένες.

Όνομασία Εταιρείας

ΕΛΛΗΝΙΚΑ ΠΕΤΡΕΛΑΙΑ Α.Ε.
ΕΚΟ Α.Ε
ΕΛΛΗΝΙΚΑ ΚΑΥΣΙΜΑ Α.Ε.

Ανέλεγκτες φορολογικές

χρήσεις

2010, 2014

2008-2010, 2014

2010, 2014

Όλες οι ελληνικές εταιρείες του Ομίλου έλαβαν φορολογικά πιστοποιητικά με γνώμη χωρίς επιφύλαξη για το 2013. Οι φορολογικοί έλεγχοι για την χρήση του 2014, βρίσκονται σε εξέλιξη και η Διοίκηση αναμένει να λάβει φορολογικό πιστοποιητικό με γνώμη χωρίς επιφύλαξη για όλες τις εταιρείες.

Η Διοίκηση εκτιμά ότι δεν θα προκύψουν σημαντικές επιπρόσθετες φορολογικές επιβαρύνσεις από τους μελλοντικούς φορολογικούς ελέγχους, πέρα από αυτές που αναφέρονται και συμπεριλαμβάνονται ήδη στις συνοπτικές ενδιάμεσες ενοποιημένες οικονομικές καταστάσεις για την περίοδο που λήγει 30 Ιουνίου 2015.

Λοιποί φόροι

Επιπλέον, έχουν ολοκληρωθεί οι ακόλουθοι προσωρινοί φορολογικοί έλεγχοι ΦΠΑ:

- ΕΛ.ΠΕ. για τη περίοδο έως και τον Δεκέμβριο 2013
- ΕΚΟ ΑΒΕΕ για τη περίοδο έως και τον Οκτώβριο 2013,

ενώ σε εξέλιξη βρίσκονται έλεγχοι που αφορούν επόμενες περιόδους.

10. ΚΕΡΔΗ ΑΝΑ ΜΕΤΟΧΗ

Τα αναπροσαρμοσμένα κέρδη ανά μετοχή δεν εμφανίζονται, καθώς δεν διαφέρουν σημαντικά από τα βασικά κέρδη ανά μετοχή. Τα βασικά κέρδη ανά μετοχή υπολογίζονται διαιρώντας το καθαρό κέρδος που αναλογεί στους μετόχους της μητρικής εταιρείας με το μέσο σταθμισμένο αριθμό μετοχών κατά τη διάρκεια της περιόδου αναφοράς.

	Εξάμηνη περίοδος που έληξε		Τρίμηνη περίοδος που έληξε	
	30 Ιουνίου 2015	30 Ιουνίου 2014	30 Ιουνίου 2015	30 Ιουνίου 2014
Κέρδη/ (ζημιές) ανά μετοχή που αναλογούν στους μετόχους της Εταιρείας (σε Ευρώ ανά μετοχή)	0,22	(0,29)	0,16	(0,16)
Καθαρά κέρδη/ (ζημιές) που αναλογούν σε κοινές μετοχές (Σε χιλιάδες Ευρώ)	66.274	(88.035)	47.985	(50.191)
Μέσος αριθμός κοινών μετοχών	305.635.185	305.635.185	305.635.185	305.635.185

ΕΛΛΗΝΙΚΑ ΠΕΤΡΕΛΑΙΑ Α.Ε.

ΣΥΝΟΠΤΙΚΕΣ ΕΝΔΙΑΜΕΣΕΣ ΕΝΟΠΟΙΗΜΕΝΕΣ ΟΙΚΟΝΟΜΙΚΕΣ ΚΑΤΑΣΤΑΣΕΙΣ ΤΗΣ ΕΞΑΜΗΝΗΣ ΠΕΡΙΟΔΟΥ ΠΟΥ ΕΛΗΞΕ ΤΗΝ 30 ΙΟΥΝΙΟΥ 2015

(Ποσά σε χιλιάδες Ευρώ εκτός εάν αναφέρεται διαφορετικά)

11. ΕΝΣΩΜΑΤΑ ΠΑΓΙΑ

	Οικόπεδα	Κτίρια	Μηχ/κός εξοπλισμός	Μεταφο- ρικά μέσα	Έπιπλα και εξαρτή- ματα	Ακίνητοι- ποιήσεις υπό εκτέλεση	Σύνολο
Κόστος							
Υπόλοιπο 1 Ιανουαρίου 2014	287.246	867.134	4.227.744	87.158	143.341	128.608	5.741.231
Προσθήκες	12	965	3.004	297	2.225	54.168	60.671
Κεφαλαιοποιημένα έργα	-	1.209	6.733	-	151	(8.093)	-
Πωλήσεις/ διαγραφές	-	(168)	(390)	(166)	(89)	(34)	(847)
Συναλλαγματικές διαφορές	(222)	(472)	(385)	(3)	(14)	(15)	(1.111)
Μεταφορές και λοιπές κινήσεις	196	74	1.286	-	(6)	(5.938)	(4.388)
Υπόλοιπο 30 Ιουνίου 2014	287.232	868.742	4.237.992	87.286	145.608	168.696	5.795.556
Συσσωρευμένες αποσβέσεις							
Υπόλοιπο 1 Ιανουαρίου 2014	-	350.911	1.753.644	49.470	124.087	-	2.278.112
Αποσβέσεις	-	15.413	64.860	2.163	3.869	-	86.305
Πωλήσεις/ διαγραφές	-	(153)	(322)	(159)	(75)	-	(709)
Συναλλαγματικές διαφορές	-	(220)	(143)	(2)	(13)	-	(378)
Μεταφορές και λοιπές κινήσεις	-	4	(17)	-	(6)	-	(19)
Υπόλοιπο 30 Ιουνίου 2014	-	365.955	1.818.022	51.472	127.862	-	2.363.311
Αναπόσβεστη αξία στις 30 Ιουνίου 2014	287.232	502.787	2.419.970	35.814	17.746	168.696	3.432.245
Κόστος							
Υπόλοιπο 1 Ιουλίου 2014	287.232	868.742	4.237.992	87.286	145.608	168.696	5.795.556
Προσθήκες	383	1.784	9.281	2.335	5.674	53.985	73.442
Κεφαλαιοποιημένα έργα	-	8.374	103.224	27	472	(112.097)	-
Πωλήσεις/ διαγραφές	(438)	(1.928)	(849)	(64)	(110)	(282)	(3.671)
Συναλλαγματικές διαφορές	(912)	(1.262)	3	3	16	(67)	(2.219)
Μεταφορές και λοιπές κινήσεις	15	88	(357)	-	282	(7.863)	(7.835)
Υπόλοιπο 31 Δεκεμβρίου 2014	286.280	875.798	4.349.294	89.587	151.942	102.372	5.855.273
Συσσωρευμένες αποσβέσεις							
Υπόλοιπο 1 Ιουλίου 2014	-	365.955	1.818.022	51.472	127.862	-	2.363.311
Αποσβέσεις	-	15.233	74.390	2.280	4.032	-	95.935
Πωλήσεις/ διαγραφές	-	(1.812)	(828)	(64)	(133)	-	(2.837)
Συναλλαγματικές διαφορές	-	(234)	(37)	2	17	-	(252)
Μεταφορές και λοιπές κινήσεις	-	(13)	951	2	6	-	946
Υπόλοιπο 31 Δεκεμβρίου 2014	-	379.129	1.892.498	53.692	131.784	-	2.457.103
Αναπόσβεστη αξία στις 31 Δεκεμβρίου 2014	286.280	496.669	2.456.796	35.895	20.158	102.372	3.398.170
Κόστος							
Υπόλοιπο 1 Ιανουαρίου 2015	286.280	875.798	4.349.294	89.587	151.942	102.372	5.855.273
Προσθήκες	10	1.103	4.787	140	3.265	68.860	78.165
Κεφαλαιοποιημένα έργα	-	2.937	14.309	2	474	(17.722)	-
Πωλήσεις/ διαγραφές	(1)	(1)	(684)	(582)	(119)	-	(1.387)
Συναλλαγματικές διαφορές	53	(163)	(179)	(5)	(19)	(1)	(314)
Μεταφορές και λοιπές κινήσεις	-	-	632	(1)	(72)	(4.320)	(3.761)
Υπόλοιπο 30 Ιουνίου 2015	286.342	879.674	4.368.159	89.141	155.471	149.189	5.927.976
Συσσωρευμένες αποσβέσεις							
Υπόλοιπο 1 Ιανουαρίου 2015	-	379.129	1.892.498	53.692	131.784	-	2.457.103
Αποσβέσεις	-	15.187	63.401	2.079	3.463	-	84.130
Πωλήσεις/ διαγραφές	-	-	(517)	(582)	(93)	-	(1.192)
Συναλλαγματικές διαφορές μετατροπής	-	(134)	(8)	(3)	(47)	-	(192)
Μεταφορές και λοιπές κινήσεις	-	(19)	396	-	(113)	-	264
Υπόλοιπο 30 Ιουνίου 2015	-	394.163	1.955.770	55.186	134.994	-	2.540.113
Αναπόσβεστη αξία στις 30 Ιουνίου 2015	286.342	485.511	2.412.389	33.955	20.477	149.189	3.387.863

Οι «Μεταφορές και λοιπές κινήσεις», στη στήλη «Ακίνητοποιήσεις υπό εκτέλεση», συμπεριλαμβάνουν την ανακατανομή ανταλλακτικών των αναβαθμισμένων μονάδων της Ελευσίνας, από τα πάγια στα αποθέματα και τη μεταφορά κόστους λογισμικών προγραμμάτων στα άυλα περιουσιακά στοιχεία.

ΕΛΛΗΝΙΚΑ ΠΕΤΡΕΛΑΙΑ Α.Ε.

ΣΥΝΟΠΤΙΚΕΣ ΕΝΔΙΑΜΕΣΕΣ ΕΝΟΠΟΙΗΜΕΝΕΣ ΟΙΚΟΝΟΜΙΚΕΣ ΚΑΤΑΣΤΑΣΕΙΣ

ΤΗΣ ΕΞΑΜΗΝΗΣ ΠΕΡΙΟΔΟΥ ΠΟΥ ΕΛΗΞΕ ΤΗΝ 30 ΙΟΥΝΙΟΥ 2015

(Ποσά σε χιλιάδες Ευρώ εκτός εάν αναφέρεται διαφορετικά)

12. ΑΪΛΑ ΠΕΡΙΟΥΣΙΑΚΑ ΣΤΟΙΧΕΙΑ

	Υπεραξία	Δικαιώματα μισθώσεων πρατηρίων	Λογισμικό	Δικαιώμα- τα και άδειες	Λοιπά	Σύνολο
Κόστος						
Υπόλοιπο 1 Ιανουαρίου 2014	133.914	51.339	87.072	37.962	74.516	384.803
Προσθήκες	-	-	142	-	14	156
Συναλλαγματικές διαφορές και λοιπές κινήσεις	-	(76)	3.341	358	(52)	3.571
Υπόλοιπο 30 Ιουνίου 2014	133.914	51.263	90.555	38.320	74.478	388.530
Συσσωρευμένες αποσβέσεις						
Υπόλοιπο 1 Ιανουαρίου 2014	71.829	22.258	77.863	24.670	44.342	240.962
Αποσβέσεις	-	1.895	2.945	1.236	3.970	10.046
Συναλλαγματικές διαφορές και λοιπές κινήσεις	-	1	(2)	-	(5)	(6)
Υπόλοιπο 30 Ιουνίου 2014	71.829	24.154	80.806	25.906	48.307	251.002
Αναπόσβεστη αξία στις 30 Ιουνίου 2014	62.085	27.109	9.749	12.414	26.171	137.528
Κόστος						
Υπόλοιπο 1 Ιουλίου 2014	133.914	51.263	90.555	38.320	74.478	388.530
Προσθήκες	-	266	909	397	39	1.611
Πωλήσεις/ διαγραφές	-	(166)	-	-	(39)	(205)
Συναλλαγματικές διαφορές και λοιπές κινήσεις	-	2	5.118	52	(218)	4.954
Υπόλοιπο 31 Δεκεμβρίου 2014	133.914	51.365	96.582	38.769	74.260	394.890
Συσσωρευμένες αποσβέσεις						
Υπόλοιπο 1 Ιουλίου 2014	71.829	24.154	80.806	25.906	48.307	251.002
Αποσβέσεις	-	1.944	5.639	1.354	3.707	12.644
Πωλήσεις/ διαγραφές	-	(94)	-	-	(38)	(132)
Συναλλαγματικές διαφορές και λοιπές κινήσεις	-	134	(728)	-	(8)	(602)
Υπόλοιπο 31 Δεκεμβρίου 2014	71.829	26.138	85.717	27.260	51.968	262.912
Αναπόσβεστη αξία στις 31 Δεκεμβρίου 2014	62.085	25.227	10.865	11.509	22.292	131.978
Κόστος						
Υπόλοιπο 1 Ιανουαρίου 2015	133.914	51.365	96.582	38.769	74.260	394.890
Προσθήκες	-	102	520	7	62	691
Συναλλαγματικές διαφορές και λοιπές κινήσεις	-	(1.382)	2.996	1.232	63	2.909
Υπόλοιπο 30 Ιουνίου 2015	133.914	50.085	100.098	40.008	74.385	398.490
Συσσωρευμένες αποσβέσεις						
Υπόλοιπο 1 Ιανουαρίου 2015	71.829	26.138	85.717	27.260	51.968	262.912
Προσθήκες	-	1.851	2.391	1.005	3.903	9.150
Συναλλαγματικές διαφορές και λοιπές κινήσεις	-	(779)	(97)	779	97	-
Υπόλοιπο 30 Ιουνίου 2015	71.829	27.210	88.011	29.044	55.968	272.062
Αναπόσβεστη αξία στις 30 Ιουνίου 2015	62.085	22.875	12.087	10.964	18.417	126.428

Οι «Συναλλαγματικές διαφορές και λοιπές κινήσεις», στη στήλη «Λογισμικό», συμπεριλαμβάνουν την μεταφορά κόστους λογισμικών προγραμμάτων από τις «Ακινήτοποιήσεις υπό εκτέλεση» στα άυλα περιουσιακά στοιχεία.

ΕΛΛΗΝΙΚΑ ΠΕΤΡΕΛΑΙΑ Α.Ε.

ΣΥΝΟΠΤΙΚΕΣ ΕΝΔΙΑΜΕΣΕΣ ΕΝΟΠΟΙΗΜΕΝΕΣ ΟΙΚΟΝΟΜΙΚΕΣ ΚΑΤΑΣΤΑΣΕΙΣ
ΤΗΣ ΕΞΑΜΗΝΗΣ ΠΕΡΙΟΔΟΥ ΠΟΥ ΕΛΗΞΕ ΤΗΝ 30 ΙΟΥΝΙΟΥ 2015
(Ποσά σε χιλιάδες Ευρώ εκτός εάν αναφέρεται διαφορετικά)

13. ΑΠΟΘΕΜΑΤΑ

	30 Ιουνίου 2015	31 Δεκεμβρίου 2014
Αργό πετρέλαιο	211.895	118.519
Διυλισμένα και ημιτελή προϊόντα	482.213	422.452
Πετροχημικά	21.418	27.104
Αναλώσιμα, ανταλλακτικά και λοιπές α' ύλες	85.243	79.852
- Μείον: Πρόβλεψη για αναλώσιμα, ανταλλακτικά και λοιπές α' ύλες	(16.487)	(10.314)
Σύνολο	784.282	637.613

Το κόστος των αποθεμάτων που συμπεριλαμβάνεται στο «Κόστος Πωληθέντων» στις 30 Ιουνίου 2015 ανέρχεται σε €2,9δς (30 Ιουνίου 2014: €3,9δς).

Η Ελληνικά Πετρέλαια Α.Ε. υποχρεούται στην τήρηση ποσοτήτων αποθεμάτων αργών πετρελαίων και προϊόντων πετρελαιοειδών, σύμφωνα με την οδηγία της Ευρωπαϊκής Ένωσης περί αποθεμάτων ασφαλείας 90 ημερών, όπως νομοθετήθηκε με τον Ν. 3054/2002. Μέρος αυτής της υποχρέωσης έχει ανατεθεί σε συνδεδεμένη εταιρεία του Ομίλου, την ΟΤSM.

14. ΠΕΛΑΤΕΣ ΚΑΙ ΛΟΙΠΕΣ ΑΠΑΙΤΗΣΕΙΣ

	30 Ιουνίου 2015	31 Δεκεμβρίου 2014
Πελάτες	566.168	481.360
- Μείον: Προβλέψεις απομείωσης	(190.017)	(185.114)
Καθαρό υπόλοιπο Πελατών	376.151	296.246
Λοιπές απαιτήσεις	405.108	421.604
- Μείον: Προβλέψεις απομείωσης	(30.271)	(30.286)
Καθαρό υπόλοιπο Λοιπών απαιτήσεων	374.837	391.318
Προπληρωθέντα έξοδα και προκαταβολές	21.300	20.663
Σύνολο	772.288	708.227

Στα πλαίσια διαχείρισης του κεφαλαίου κίνησης ο Όμιλος χρησιμοποιεί υπηρεσίες πρακτόρευσης απαιτήσεων (factoring) για την πιο έγκαιρη είσπραξη απαιτήσεων από τους πελάτες του στην Ελλάδα. Προείσπραχθείσες απαιτήσεις χωρίς δικαίωμα αναγωγής δεν συμπεριλαμβάνονται στα πιο πάνω ποσά.

Οι λοιπές απαιτήσεις περιλαμβάνουν ποσά απαιτήσεων από ΦΠΑ, προπληρωμές φόρου εισοδήματος, προκαταβολές σε προμηθευτές και προκαταβολές σε εργαζομένους. Επίσης συμπεριλαμβάνονται και €54εκατ. (31 Δεκεμβρίου 2014: €54εκατ.) βεβαιωμένων επιστροφών ΦΠΑ που έχουν παρακρατηθεί από το Τελωνείο αναφορικά με φερόμενα «ελλείμματα» αποθεμάτων πετρελαιοειδών. Σε απάντηση αυτής της ενέργειας ο Όμιλος έχει εναντιωθεί νομικά και απαιτεί και αναμένει να ανακτήσει ολόκληρο το ποσό αυτό με την περάτωση της νομικής διαδικασίας (Σημείωση 23).

ΕΛΛΗΝΙΚΑ ΠΕΤΡΕΛΑΙΑ Α.Ε.

ΣΥΝΟΠΤΙΚΕΣ ΕΝΔΙΑΜΕΣΕΣ ΕΝΟΠΟΙΗΜΕΝΕΣ ΟΙΚΟΝΟΜΙΚΕΣ ΚΑΤΑΣΤΑΣΕΙΣ
ΤΗΣ ΕΞΑΜΗΝΗΣ ΠΕΡΙΟΔΟΥ ΠΟΥ ΕΛΗΞΕ ΤΗΝ 30 ΙΟΥΝΙΟΥ 2015
(Ποσά σε χιλιάδες Ευρώ εκτός εάν αναφέρεται διαφορετικά)

15. ΤΑΜΕΙΑΚΑ ΔΙΑΘΕΣΙΜΑ , ΤΑΜΕΙΑΚΑ ΙΣΟΔΥΝΑΜΑ ΚΑΙ ΔΕΣΜΕΥΜΕΝΕΣ ΚΑΤΑΘΕΣΕΙΣ

	30 Ιουνίου 2015	31 Δεκεμβρίου 2014
Διαθέσιμα στο ταμείο και σε τράπεζες	1.486.217	952.127
Βραχυπρόθεσμες τραπεζικές καταθέσεις	556.855	695.715
Ταμειακά διαθέσιμα και ισοδύναμα	2.043.072	1.647.842
Δεσμευμένη κατάθεση	166.667	200.000
Σύνολο ρευστών διαθεσίμων	2.209.739	1.847.842

Η δεσμευμένη κατάθεση σχετίζεται με δανειακή σύμβαση μεταξύ της Εταιρείας και της Τράπεζας Πειραιώς , η οποία έχει ως σκοπό την παροχή εγγύησης προς την Ευρωπαϊκή Τράπεζα Επενδύσεων (“ΕΙΒ”) για την δανειακή διευκόλυνση Β ύψους €200εκατ., η οποία έχει συναφθεί μεταξύ της Εταιρείας και της τελευταίας. Στις 30 Ιουνίου 2015, και σύμφωνα με το χρονοδιάγραμμα σταδιακής αποπληρωμής, το ανεξόφλητο υπόλοιπο της δανειακής διευκόλυνσης Β, ανήλθε στα €156εκατ., ενώ το ανεξόφλητο υπόλοιπο του δανείου με την Τράπεζα Πειραιώς στα €167εκατ. και αναμένεται να μειωθεί στα €156εκατ., στους επόμενους μήνες.

Η εγγύηση έληξε στις 15 Ιουνίου 2015 και ανανεώθηκε για ένα ακόμη έτος.

Η επίπτωση του δανείου και της κατάθεσης αποτελεί ταυτόχρονη αύξηση των στοιχείων του ενεργητικού και του παθητικού χωρίς να επηρεάζει τον καθαρό δανεισμό του Ομίλου.

Η αύξηση στα ταμειακά διαθέσιμα οφείλεται σε μεγάλο βαθμό στην επίπτωση των μέτρων περιορισμού κεφαλαίων και της τραπεζικής αργίας στο τέλος Ιουνίου.

16. ΜΕΤΟΧΙΚΟ ΚΕΦΑΛΑΙΟ

	Αριθμός μετοχών	Κοινές μετοχές	Υπέρ το άρτιο	Σύνολο
1 Ιανουαρίου και 31 Δεκεμβρίου 2014	305.635.185	666.285	353.796	1.020.081
30 Ιουνίου 2015	305.635.185	666.285	353.796	1.020.081

Το εγκεκριμένο μετοχικό κεφάλαιο είναι ίδιο με τις μετοχές που έχουν εκδοθεί και διατεθεί σε μετόχους και είναι πλήρως καταβεβλημένο. Η ονομαστική αξία μετοχής της Εταιρείας είναι €2,18 (31 Δεκεμβρίου 2014: €2,18).

Δικαιώματα προαίρεσης επί μετοχών

Η Ετήσια Γενική Συνέλευση της Εταιρείας Ελληνικά Πετρέλαια Α.Ε. που πραγματοποιήθηκε στις 25 Μαΐου 2005, ενέκρινε ένα πρόγραμμα παροχής δικαιωμάτων προαίρεσης επί μετοχών, με σκοπό τη σύνδεση του αριθμού μετοχών, για τις οποίες παραχωρείται δικαίωμα προαίρεσης σε ανώτατα και ανώτερα στελέχη της Εταιρείας, με την επίτευξη εταιρικών και ατομικών στόχων ευθυγραμμισμένων με τα αποτελέσματα της Εταιρείας. Μεταγενέστερες Ετήσιες Γενικές Συνελεύσεις ενέκριναν την παραχώρηση δικαιωμάτων προαίρεσης επί μετοχών της Εταιρείας (stock options). Η περίοδος άσκησης των παραχωρηθέντων δικαιωμάτων είναι από την 1η Νοεμβρίου έως και την 5η Δεκεμβρίου κάθε έτους για τα έτη 2014 – 2018.

Δεδομένου ότι η περίοδος άσκησης δικαιωμάτων είναι η 1 Νοεμβρίου έως και 5 Δεκεμβρίου κάθε έτους, δεν έχει υπάρξει άσκηση κατά την εξάμηνη περίοδο που έληξε στις 30 Ιουνίου 2015, ούτε κατά την αντίστοιχη περίοδο της προηγούμενης χρήσης. Η αξία παροχών σε συμμετοχικούς τίτλους ήταν μηδενική κατά την εξάμηνη περίοδο που έληξε στις 30 Ιουνίου 2015.

ΕΛΛΗΝΙΚΑ ΠΕΤΡΕΛΑΙΑ Α.Ε.

ΣΥΝΟΠΤΙΚΕΣ ΕΝΔΙΑΜΕΣΕΣ ΕΝΟΠΟΙΗΜΕΝΕΣ ΟΙΚΟΝΟΜΙΚΕΣ ΚΑΤΑΣΤΑΣΕΙΣ ΤΗΣ ΕΞΑΜΗΝΗΣ ΠΕΡΙΟΔΟΥ ΠΟΥ ΕΛΗΞΕ ΤΗΝ 30 ΙΟΥΝΙΟΥ 2015 (Ποσά σε χιλιάδες Ευρώ εκτός εάν αναφέρεται διαφορετικά)

17. ΛΟΙΠΑ ΑΠΟΘΕΜΑΤΙΚΑ

	Τακτικό αποθεματικό	Ειδικά αποθεματικά	Αποθεματικό αντιστάθμισης κινδύνου	Αποθεματικό παροχών σε συμμετοχικ. τίτλους	Αφορολόγητα αποθεματικά	Λοιπά Αποθεματικά	Σύνολο
Υπόλοιπο στις 1 Ιανουαρίου 2014	118.668	98.420	3.893	3.664	351.322	(9.864)	566.103
Πράξεις αντιστάθμισης κινδύνου	-	-	-	-	-	-	-
- Κέρδη / (ζημιές) από αποτίμηση πράξεων αντιστάθμισης κινδύνου	-	-	718	-	-	-	718
Κέρδη / (ζημιές) από αποτίμηση χρηματοοικονομικών στοιχείων διαθέσιμων προς πώληση	-	-	-	-	-	10	10
Λοιπές κινήσεις και συναλλαγματικές διαφορές	-	-	-	-	-	638	638
Υπόλοιπο στις 31 Μαρτίου 2014	118.668	98.420	4.611	3.664	351.322	(9.216)	567.469
Πράξεις αντιστάθμισης κινδύνου	-	-	-	-	-	-	-
- Κέρδη / (ζημιές) από αποτίμηση πράξεων αντιστάθμισης κινδύνου	-	-	(43.007)	-	-	-	(43.007)
- Αποχαρακτηρισμός πράξεων αντιστ. κινδύνου μέσω της κατάστασης συνολικών εισοδημάτων	-	-	(3.586)	-	-	-	(3.586)
Παροχές σε συμμετοχικούς τίτλους	-	-	-	(24)	-	-	(24)
Διανομή αφορολόγητων αποθεματικών Ν. 4172/2013	-	-	-	-	(64.376)	-	(64.376)
Μεταφορά φόρου διανομής αφορολόγητων αποθεματικών Ν. 4172/2013	-	-	-	-	(15.101)	-	(15.101)
Κέρδη / (ζημιές) από αποτίμηση χρηματοοικονομικών στοιχείων διαθέσιμων προς πώληση	-	-	-	-	-	320	320
Αναλογιστικά κέρδη / (ζημιές) από συνταξιοδοτικά προγράμματα καθορισμένων παροχών	-	-	-	-	-	(6.179)	(6.179)
Λοιπές κινήσεις και συναλλαγματικές διαφορές	-	-	-	-	-	(503)	(503)
Υπόλοιπο στις 31 Δεκεμβρίου 2014 και 1 Ιανουαρίου 2015	118.668	98.420	(41.982)	3.640	271.845	(15.578)	435.013
Κέρδη / (ζημιές) από αποτίμηση πράξεων αντιστάθμισης κινδύνου	-	-	36.683	-	-	-	36.683
Κέρδη / (ζημιές) από αποτίμηση χρηματοοικονομικών στοιχείων διαθέσιμων προς πώληση	-	-	-	-	-	(95)	(95)
Λοιπές κινήσεις και συναλλαγματικές διαφορές	-	-	-	-	-	(362)	(362)
Υπόλοιπο στις 30 Ιουνίου 2015	118.668	98.420	(5.299)	3.640	271.845	(16.035)	471.239

Τακτικό αποθεματικό

Σύμφωνα με τον Ελληνικό νόμο, οι εταιρείες υποχρεούνται να μεταφέρουν κατά ελάχιστο το 5% των ετήσιων καθαρών κερδών τους σύμφωνα με τα λογιστικά τους βιβλία σε τακτικό αποθεματικό έως ότου το αποθεματικό αυτό ισούται με το ένα τρίτο του μετοχικού τους κεφαλαίου. Το αποθεματικό αυτό δε μπορεί να διανεμηθεί, αλλά μπορεί να χρησιμοποιηθεί για τη διαγραφή ζημιών.

Ειδικά αποθεματικά

Τα ειδικά αποθεματικά αφορούν κυρίως σε αποθεματικά που προκύπτουν λόγω φορολογικών αναπροσαρμογών, σύμφωνα με τις ισχύουσες διατάξεις προηγούμενων χρήσεων. Όπου κρίθηκε αναγκαίο έχουν γίνει προβλέψεις για αναβαλλόμενη φορολογία σε σχέση με αυτά τα αποθεματικά.

Αφορολόγητα αποθεματικά

Τα αφορολόγητα αποθεματικά αφορούν σε:

- Κέρδη που δεν έχουν φορολογηθεί, σύμφωνα με το εκάστοτε ισχύον φορολογικό πλαίσιο στην Ελλάδα. Σε περίπτωση διανομής τους, τα κέρδη αυτά θα είναι φορολογητέα με βάση το φορολογικό συντελεστή που θα ισχύει κατά το χρόνο διανομής τους στους μετόχους ή μετατροπής τους σε μετοχικό κεφάλαιο.
- Μερικώς φορολογηθέντα κέρδη τα οποία έχουν φορολογηθεί με φορολογικό συντελεστή ο οποίος είναι χαμηλότερος από τον εκάστοτε ισχύοντα συντελεστή στην Ελλάδα. Σε περίπτωση διανομής τους, τα κέρδη αυτά θα είναι φορολογητέα με βάση το φορολογικό συντελεστή που θα ισχύει κατά το χρόνο της διανομής τους στους μετόχους ή μετατροπής τους σε μετοχικό κεφάλαιο.

Το 2014, μέρος αυτών των αποθεματικών διανεμήθηκε στους μετόχους του Ομίλου, σύμφωνα με το νόμο 4172/2013. Περισσότερες πληροφορίες σχετικά με τη διανομή αναφέρονται στη σημείωση 25.

ΕΛΛΗΝΙΚΑ ΠΕΤΡΕΛΑΙΑ Α.Ε.

ΣΥΝΟΠΤΙΚΕΣ ΕΝΔΙΑΜΕΣΕΣ ΕΝΟΠΟΙΗΜΕΝΕΣ ΟΙΚΟΝΟΜΙΚΕΣ ΚΑΤΑΣΤΑΣΕΙΣ
ΤΗΣ ΕΞΑΜΗΝΗΣ ΠΕΡΙΟΔΟΥ ΠΟΥ ΕΛΗΞΕ ΤΗΝ 30 ΙΟΥΝΙΟΥ 2015
(Ποσά σε χιλιάδες Ευρώ εκτός εάν αναφέρεται διαφορετικά)

18. ΔΑΝΕΙΣΜΟΣ

	30 Ιουνίου 2015	31 Δεκεμβρίου 2014
Μακροπρόθεσμος δανεισμός		
Τραπεζικός δανεισμός	854.139	675.036
Ευρώ-ομόλογα	796.757	1.132.598
Χρηματοδοτικές μισθώσεις	4.061	4.361
Σύνολο μακροπρόθεσμων δανείων	1.654.957	1.811.995
Βραχυπρόθεσμος δανεισμός		
Βραχυπρόθεσμα δάνεια	1.274.122	1.132.297
Ευρώ-ομόλογα	351.311	-
Τρέχον υπόλοιπο μακροπρόθεσμων δανείων	44.789	44.782
Τρέχον υπόλοιπο χρηματοδοτικών μισθώσεων	544	565
Σύνολο βραχυπρόθεσμων δανείων	1.670.766	1.177.645
Σύνολο δανείων	3.325.723	2.989.640

Τα δάνεια του Ομίλου, στις 30 Ιουνίου 2015 και 31 Δεκεμβρίου 2014, αναλύονται ανά είδος και ημερομηνία λήξης, στον πίνακα που ακολουθεί (σε €εκατ.):

	Εταιρεία	Λήξη	Υπόλοιπο στις 30 Ιουνίου 2015	Υπόλοιπο στις 31 Δεκεμβρίου 2014
1α. Κοινοπρακτικό δάνειο €40εκατ.	HPF plc	Ιουλ. 2016	39	39
1β. Κοινοπρακτικό δάνειο €10εκατ.	HPF plc	Ιουλ. 2018	10	10
1γ. Κοινοπρακτικό ομολογιακό δάνειο €350εκατ.	HP SA	Ιουλ. 2018	339	338
2. Ομολογιακό δάνειο €400εκατ.	HP SA	Δεκ. 2015	225	225
3. Ομολογιακό δάνειο €200εκατ.	HP SA	Ιαν. 2018	199	-
4. Δάνεια Ευρωπαϊκής Τράπεζας Επενδύσεων ("ETE")	HP SA	Ιουν. 2022	311	333
5. Ευρώ-ομόλογο €500εκατ.	HPF plc	Μάιος 2017	483	489
6. Ευρώ-ομόλογο \$400 εκατ.	HPF plc	Μάιος 2016	351	328
7. Ευρώ-ομόλογο €325εκατ.	HPF plc	Ιουλ. 2019	313	316
8. Συμβάσεις διμερών πιστωτικών γραμμών	Διάφορες	Διάφορες	1.051	907
9. Συμβάσεις χρηματοδοτικής μίσθωσης	Διάφορες	Διάφορες	5	5
Σύνολο			3.326	2.990

Ο Όμιλος διενεργεί κεντρικά τις χρηματοδοτικές του δραστηριότητες, συντονίζοντας και ελέγχοντας τη χρηματοδότηση και ταμειακή διαχείριση όλων των εταιρειών του. Στο πλαίσιο αυτό, η Hellenic Petroleum Finance Plc (HPF) ιδρύθηκε τον Νοέμβριο του 2005 στο Ηνωμένο Βασίλειο και είναι 100% θυγατρική της Ελληνικά Πετρέλαια Α.Ε., για να ενεργεί ως ο κεντρικός χρηματοοικονομικός φορέας του Ομίλου.

1) Κοινοπρακτικά Δάνεια

Τον Ιανουάριο του 2013, ο Όμιλος σύναψε δύο τριετείς δανειακές συμβάσεις με σταδιακή αποπληρωμή, ύψους €605 εκατ., με ελληνικά και διεθνή χρηματοπιστωτικά ιδρύματα, οι οποίες διέπονταν από πανομοιότυπους όρους και προϋποθέσεις. Τον Ιούλιο του 2014, ο Όμιλος προπλήρωσε οικειοθελώς και αναχρηματοδότησε μερικώς τις συμβάσεις αυτές, αποπληρώνοντας ποσό ονομαστικής αξίας €152 εκατ. και συνάπτοντας δύο νέα δάνεια με πανομοιότυπους όρους και προϋποθέσεις, ως ακολούθως:

(1α-1β) Η HPF σύναψε κοινοπρακτικό δάνειο, ύψους €50 εκατ. με την εγγύηση της Ελληνικά Πετρέλαια Α.Ε., αποτελούμενο από δύο δανειακές συμβάσεις, ύψους €40εκατ. και €10εκατ. με ημερομηνίες λήξης τον Ιούλιο του 2016 και τον Ιούλιο του 2018 αντίστοιχα. Την 30 Ιουνίου 2015 το ανεξόφλητο υπόλοιπο του δανείου ανερχόταν σε €49εκατ.

(1γ) Η Ελληνικά Πετρέλαια Α.Ε. σύναψε κοινοπρακτικό ομολογιακό δάνειο, ύψους €350εκατ. με την εγγύηση της HPF και με ημερομηνία λήξης τον Ιούλιο του 2018. Την 30 Ιουνίου 2015 το ανεξόφλητο υπόλοιπο του δανείου ανερχόταν σε €339εκατ. (31 Δεκεμβρίου 2014: €338εκατ.).

ΕΛΛΗΝΙΚΑ ΠΕΤΡΕΛΑΙΑ Α.Ε.

ΣΥΝΟΠΤΙΚΕΣ ΕΝΔΙΑΜΕΣΕΣ ΕΝΟΠΟΙΗΜΕΝΕΣ ΟΙΚΟΝΟΜΙΚΕΣ ΚΑΤΑΣΤΑΣΕΙΣ

ΤΗΣ ΕΞΑΜΗΝΗΣ ΠΕΡΙΟΔΟΥ ΠΟΥ ΕΛΗΞΕ ΤΗΝ 30 ΙΟΥΝΙΟΥ 2015

(Ποσά σε χιλιάδες Ευρώ εκτός εάν αναφέρεται διαφορετικά)

2) Ομολογιακό δάνειο €400 εκατ.

Τον Ιούνιο 2014, ο Όμιλος παρέτεινε την ημερομηνία λήξης του ομολογιακού δανείου από τον Δεκέμβριο 2014 στις 30 Δεκεμβρίου 2015 με δυνατότητα επέκτασης για 6 ακόμη μήνες, επιτυγχάνοντας την ίδια στιγμή βελτιώσεις στο κόστος και στους γενικούς όρους και προϋποθέσεις της συμφωνίας. Την 30 Ιουνίου 2015 το ανεξόφλητο υπόλοιπο του δανείου ανερχόταν σε €225 εκατ. (31 Δεκεμβρίου 2014: €225 εκατ.).

3) Ομολογιακό δάνειο €200 εκατ.

Ακολουθώντας τη στρατηγική διαχείρισης κινδύνων του Ομίλου, σύμφωνα με την οποία στόχος είναι η αύξηση του ποσοστού των μεσοπρόθεσμων και μακροπρόθεσμων γραμμών πίστωσης σε σχέση με τις αντίστοιχες βραχυπρόθεσμες, η Ελληνικά Πετρέλαια Α.Ε. σύναψε δάνειο ύψους €200 εκατ. με την Εθνική Τράπεζα της Ελλάδος, διάρκειας 3 ετών. Την 30 Ιουνίου 2015 το ανεξόφλητο υπόλοιπο του δανείου ανερχόταν σε €199 εκατ.

4) Δάνεια Ευρωπαϊκής Τράπεζας Επενδύσεων

Στις 26 Μαΐου 2010, η Ελληνικά Πετρέλαια Α.Ε. σύναψε δύο δανειακές συμβάσεις συνολικού ύψους €400 εκατ. (Διευκόλυνση Α και Β, €200 εκατ. έκαστη) με την Ευρωπαϊκή Τράπεζα Επενδύσεων. Ο σκοπός των δανείων ήταν να χρηματοδοτήσουν μέρος του έργου αναβάθμισης του διυλιστηρίου της Ελευσίνας. Και τα 2 δάνεια έχουν περιόδο αποπληρωμής 12 ετών, έναρξη αποπληρωμής το Δεκέμβριο του 2013, ενώ διέπονται από παρόμοιους όρους και προϋποθέσεις. Η Διευκόλυνση Β βελτιώνεται πιστοληπτικά από την εγγύηση μίας εμπορικής τράπεζας (Σημ. 15), μία πρακτική που είναι συνήθης για δανειακές συμβάσεις της ΕΤΕ ειδικότερα κατά τη φάση κατασκευής μεγάλων έργων. Μέχρι στις 30 Ιουνίου 2015, πραγματοποιήθηκαν συνολικές αποπληρωμές ύψους €89 εκατ. και το ανεξόφλητο υπόλοιπο του δανείου ανήλθε σε €311 εκατ. (31 Δεκεμβρίου 2014: €333 εκατ.).

5) Ευρώ-ομόλογο €500 εκατ.

Τον Μάιο του 2013, ο Όμιλος εξέδωσε τετραετές Ευρω-ομόλογο, ύψους €500 εκατ., με σταθερό ετήσιο επιτόκιο 8% και με ημερομηνία λήξης τον Μάιο του 2017. Οι ομολογίες, οι οποίες εκδόθηκαν από την Hellenic Petroleum Finance Plc με την εγγύηση της Ελληνικά Πετρέλαια Α.Ε., είναι πληρωτέες στη λήξη τους και είναι εισηγμένες στο Χρηματιστήριο του Λουξεμβούργου.

6) Ευρώ-ομόλογο \$400 εκατ.

Τον Μάιο του 2014, ο Όμιλος εξέδωσε διετές δολαριακό ομόλογο, ύψους \$400 εκατ. με σταθερό ετήσιο επιτόκιο 4,625% και με ημερομηνία λήξης τον Μάιο του 2016. Οι ομολογίες, οι οποίες εκδόθηκαν από την Hellenic Petroleum Finance Plc με την εγγύηση της Ελληνικά Πετρέλαια Α.Ε., είναι πληρωτέες στη λήξη τους και είναι εισηγμένες στο Χρηματιστήριο του Λουξεμβούργου.

7) Ευρώ-ομόλογο €325 εκατ.

Τον Ιούλιο του 2014, ο Όμιλος εξέδωσε πενταετές Ευρω-ομόλογο, ύψους €325 εκατ. με σταθερό ετήσιο επιτόκιο 5,25% και με ημερομηνία λήξης τον Ιούλιο του 2019. Οι ομολογίες, οι οποίες εκδόθηκαν από την Hellenic Petroleum Finance Plc με την εγγύηση της Ελληνικά Πετρέλαια Α.Ε., είναι εξαγοράσιμες κατ' επιλογή του εκδότη τον Ιούλιο του 2017 και είναι εισηγμένες στο Χρηματιστήριο του Λουξεμβούργου.

Τον πρώτο εξάμηνο του 2015, η HPF πραγματοποίησε πράξεις ανοιχτής αγοράς και ακυρώσεις ομολογιών ποσού €6,9 εκατ. από το Ευρω-ομόλογο €500 εκατ. λήξεως τον Μάιο του 2017, €3,1 εκατ. από το Ευρω-ομόλογο €325 εκατ. λήξεως τον Ιούλιο του 2019 και €5,2 εκατ. (\$5,8 εκατ.) από το Ευρω-ομόλογο \$400 εκατ. λήξεως τον Μάιο 2016. Το κέρδος από τις παραπάνω εξαγορές ανήλθε σε €1,3 εκατ.

8) Συμβάσεις διμερών πιστωτικών γραμμών

Οι εταιρείες του Ομίλου διατηρούν επίσης δανειακές γραμμές με άλλες τράπεζες για την κάλυψη γενικών χρηματοδοτικών αναγκών, το ανεξόφλητο υπόλοιπο των οποίων ανερχόταν σε €1,0 δις περίπου κατά την 30 Ιουνίου 2015 (31 Δεκεμβρίου 2014: €0,9 δις περίπου). Εξ' αυτών ποσό ύψους €0,9 δις περίπου αφορά σε βραχυπρόθεσμα δάνεια που έχει συνάψει η μητρική εταιρεία.

ΕΛΛΗΝΙΚΑ ΠΕΤΡΕΛΑΙΑ Α.Ε.

ΣΥΝΟΠΤΙΚΕΣ ΕΝΔΙΑΜΕΣΕΣ ΕΝΟΠΟΙΗΜΕΝΕΣ ΟΙΚΟΝΟΜΙΚΕΣ ΚΑΤΑΣΤΑΣΕΙΣ
ΤΗΣ ΕΞΑΜΗΝΗΣ ΠΕΡΙΟΔΟΥ ΠΟΥ ΕΛΗΞΕ ΤΗΝ 30 ΙΟΥΝΙΟΥ 2015
(Ποσά σε χιλιάδες Ευρώ εκτός εάν αναφέρεται διαφορετικά)

19. ΠΡΟΜΗΘΕΥΤΕΣ ΚΑΙ ΛΟΙΠΕΣ ΥΠΟΧΡΕΩΣΕΙΣ

	30 Ιουνίου 2015	31 Δεκεμβρίου 2014
Προμηθευτές	2.678.287	2.529.072
Δεδουλευμένα έξοδα & έσοδα επόμενων χρήσεων	106.010	58.830
Λοιπές υποχρεώσεις	100.904	91.297
Σύνολο	2.885.201	2.679.199

Η γραμμή “Προμηθευτές” αποτελείται από ποσά πληρωτέα ή δεδουλευμένα τα οποία αφορούν αργό πετρέλαιο, πετρελαιοειδή προϊόντα, συμβάσεις αγοράς προϊόντων (commodity contracts) και υπηρεσίες.

Ο λογαριασμός “Προμηθευτές”, στις 30 Ιουνίου 2015 και στις 31 Δεκεμβρίου 2014, περιλαμβάνει ποσά οφειλόμενα από αγορές αργών πετρελαίων από το Ιράν, οι οποίες πραγματοποιήθηκαν μεταξύ Δεκεμβρίου 2011 και Μαρτίου 2012, στα πλαίσια του μακροπρόθεσμου συμβολαίου με την ΝΙΟC. Παρά τις συνεχείς προσπάθειες του Ομίλου να αποπληρώσει τις συγκεκριμένες υποχρεώσεις στις αρχές του 2012 μέσω του διεθνούς τραπεζικού συστήματος, αυτό δεν κατέστη εφικτό, λόγω της μη αποδοχής πληρωμών από το διεθνές τραπεζικό σύστημα, προς Ιρανικές τράπεζες και κυβερνητικές εταιρείες, μετά την επιβολή κυρώσεων των χωρών της ευρωζώνης προς το Ιράν (απόφ. Ευρωπαϊκής Ένωσης 267/2012 της 23 Μαρτίου 2012). Ο Όμιλος έχει ενημερώσει τον προμηθευτή του για τη σχετική καθυστέρηση η οποία οφείλεται σε νομικές περιστάσεις πέρα από τον έλεγχό του. Κατά συνέπεια καμία παραλαβή φορτίων αργού πετρελαίου από το Ιράν ή πληρωμή προς αυτό δεν πραγματοποιήθηκε μετά τις 30 Ιουνίου 2012, ημερομηνία επιβολής των κυρώσεων από την ΕΕ.

Στις 14 Ιουλίου 2015 οι χώρες της συνόδου “P5+1” (Κίνα, Ρωσία, Ηνωμένο Βασίλειο, Ηνωμένες Πολιτείες Αμερικής, Γαλλία και Γερμανία) κατέληξαν σε συμφωνία με το Ιράν για τη σταδιακή άρση των κυρώσεων. Παρά το γεγονός ότι αναμένεται η εκπλήρωση μιας μακράς σειράς χρονοβόρων ενεργειών προτού εφαρμοστεί η συμφωνία, εκτιμάται ότι θα καταλήξει σε πλήρη άρση όλων των κυρώσεων που έχουν επιβληθεί, δίνοντας τη δυνατότητα στον Όμιλο να επανεκκινήσει την εμπορική δραστηριότητα με το Ιράν.

Όποτε θεωρηθεί συμφέρον για τον Όμιλο, αλλά και για την επίτευξη ευνοϊκότερων όρων συναλλαγών, (όπως καλύτερες τιμές, ψηλότερα πιστωτικά όρια, μεγαλύτερη περίοδο πίστωσης), ο Όμιλος παρέχει Εγγυητικές Επιστολές ή Ενέγγυες Πιστώσεις για την πληρωμή υποχρεώσεων προς προμηθευτές, χρησιμοποιώντας έτσι τις γραμμές πίστωσης με τις συνεργαζόμενες τράπεζες. Στο βαθμό που οι υποχρεώσεις αυτές έχουν καταστεί πληρωτέες πριν την ημερομηνία ισολογισμού, αυτές περιλαμβάνονται στα υπόλοιπα προμηθευτών.

Οι λοιπές υποχρεώσεις αφορούν σε μισθοδοσία, λοιπές δαπάνες προσωπικού και διάφορους φόρους και τέλη.

Λόγω της επιβολής περιορισμών κεφαλαίου και της τραπεζικής αργίας στα τέλη του Ιουνίου, ορισμένα υπόλοιπα προμηθευτών εξοφλήθηκαν τον Ιούλιο και όχι τον Ιούνιο όπως ήταν προγραμματισμένο.

ΕΛΛΗΝΙΚΑ ΠΕΤΡΕΛΑΙΑ Α.Ε.

ΣΥΝΟΠΤΙΚΕΣ ΕΝΔΙΑΜΕΣΕΣ ΕΝΟΠΟΙΗΜΕΝΕΣ ΟΙΚΟΝΟΜΙΚΕΣ ΚΑΤΑΣΤΑΣΕΙΣ
ΤΗΣ ΕΞΑΜΗΝΗΣ ΠΕΡΙΟΔΟΥ ΠΟΥ ΕΛΗΞΕ ΤΗΝ 30 ΙΟΥΝΙΟΥ 2015
(Ποσά σε χιλιάδες Ευρώ εκτός εάν αναφέρεται διαφορετικά)

20. ΤΑΜΕΙΑΚΕΣ ΡΟΕΣ ΑΠΟ ΛΕΙΤΟΥΡΓΙΚΕΣ ΔΡΑΣΤΗΡΙΟΤΗΤΕΣ

	Σημ.	Εξάμηνη περίοδος που έληξε	
		30 Ιουνίου 2015	30 Ιουνίου 2014
Κέρδη / (ζημιές) προ φόρων		95.250	(101.167)
Προσαρμογές για:			
Αποσβέσεις ενσώματων παγίων και άυλων περιουσιακών στοιχείων	11, 12	93.280	96.351
Αποσβέσεις επιχορηγήσεων πάγιου ενεργητικού		(1.032)	(1.087)
Χρηματοοικονομικά (έσοδα) / έξοδα	6	100.440	106.251
Κέρδη/ (ζημιές) από συνδεδεμένες επιχειρήσεις	8	(10.962)	(24.118)
Προβλέψεις και διαφορές αποτιμήσεων		21.322	18.959
Συναλλαγματικά (κέρδη) / ζημιές (Κέρδη)/ζημιές από εκποίηση παγίων	7	20.682 (3)	655 (208)
		318.977	95.636
Μεταβολές Κεφαλαίου κίνησης			
(Αύξηση)/μείωση αποθεμάτων		(152.148)	94.463
(Αύξηση)/μείωση απαιτήσεων		(68.487)	(116.870)
(Μείωση)/αύξηση υποχρεώσεων		201.169	138.476
		(19.466)	116.069
Καθαρές ταμειακές ροές από λειτουργικές δραστηριότητες		299.511	211.705

21. ΣΥΝΑΛΛΑΓΕΣ ΣΥΝΔΕΔΕΜΕΝΩΝ ΜΕΡΩΝ

Στη συνοπτική ενδιάμεση ενοποιημένη κατάσταση συνολικών εισοδημάτων συμπεριλαμβάνονται έσοδα, δαπάνες και έξοδα, τα οποία προκύπτουν από τις συναλλαγές μεταξύ του Ομίλου και συνδεδεμένων μερών. Τέτοιες συναλλαγές περιλαμβάνουν κυρίως πωλήσεις και αγορές αγαθών και υπηρεσιών στο πλαίσιο της συνήθους λειτουργίας του Ομίλου και έχουν γίνει με τους συνήθεις εμπορικούς όρους που ακολουθεί ο Όμιλος για αντίστοιχες συναλλαγές με τρίτους.

Συναλλαγές έχουν πραγματοποιηθεί με τις ακόλουθες συνδεδεμένες εταιρείες:

α) Συνδεδεμένες Εταιρείες και κοινοπραξίες του Ομίλου που ενοποιούνται με τη μέθοδο της καθαρής θέσης:

- Εταιρεία Αγωγού Καυσίμων Αεροδρομίου Αθηνών Α.Ε. (ΕΑΚΑΑ)
- Δημόσια Επιχείρηση Αερίου Α.Ε. (ΔΕΠΑ)
- Elpedison B.V.
- Spata Aviation Fuel Company S.A. (SAFCO)
- ΕΛΠΕ Θράκη Α.Ε.
- BIONTIZEL ΑΕ.
- Superlube
- D.M.E.P HOLDCO

ΕΛΛΗΝΙΚΑ ΠΕΤΡΕΛΑΙΑ Α.Ε.

ΣΥΝΟΠΤΙΚΕΣ ΕΝΔΙΑΜΕΣΕΣ ΕΝΟΠΟΙΗΜΕΝΕΣ ΟΙΚΟΝΟΜΙΚΕΣ ΚΑΤΑΣΤΑΣΕΙΣ
ΤΗΣ ΕΞΑΜΗΝΗΣ ΠΕΡΙΟΔΟΥ ΠΟΥ ΕΛΗΞΕ ΤΗΝ 30 ΙΟΥΝΙΟΥ 2015
(Ποσά σε χιλιάδες Ευρώ εκτός εάν αναφέρεται διαφορετικά)

	Εξάμηνη περίοδος που έληξε	
	30 Ιουνίου 2015	30 Ιουνίου 2014
Χρεώσεις σε συνδεδεμένες επιχειρήσεις (πωλήσεις)		
Συνδεδεμένες εταιρείες	432.304	434.847
Κοινοπραξίες	258	196
Σύνολο	432.562	435.043
Χρεώσεις από συνδεδεμένες επιχειρήσεις (κόστος πωληθέντων)		
Συνδεδεμένες εταιρείες	429.135	459.308
Κοινοπραξίες	963	956
Σύνολο	430.098	460.265
	30 Ιουνίου 2015	31 Δεκεμβρίου 2014
Υπόλοιπο σε συνδεδεμένες επιχειρήσεις (Προμηθευτές και λοιπές υποχρεώσεις)		
Συνδεδεμένες εταιρείες	40.429	36.088
Κοινοπραξίες	410	474
Σύνολο	40.839	36.562
Υπόλοιπο από συνδεδεμένες επιχειρήσεις (Πελάτες και λοιπές απαιτήσεις)		
Συνδεδεμένες εταιρείες	34.091	40.839
Κοινοπραξίες	50	66
Σύνολο	34.141	40.905

Η μητρική εταιρεία έχει εκδώσει επιστολές διαβεβαιώσεων και εγγυητικές επιστολές προς τράπεζες για δάνεια που αυτές έχουν χορηγήσει στην Elpredison B.V, το ανεξόφλητο υπόλοιπο των οποίων την 30 Ιουνίου 2015 ανερχόταν στο ισόποσο των €104εκατ. (31 Δεκεμβρίου 2014: €108εκατ.).

β) Συνδεδεμένα μέρη που τελούν υπό κοινό έλεγχο με τον Όμιλο λόγω της κοινής συμμετοχής του Δημοσίου:

- Δημόσια Επιχείρηση Ηλεκτρισμού Α.Ε. (ΔΕΗ)
- Ελληνικές Ένοπλες Δυνάμεις
- Οδικές Συγκοινωνίες Α.Ε. (ΟΣΥ)

Την εξάμηνη περίοδο που έληξε την 30 Ιουνίου 2015, οι χρεώσεις του Ομίλου προς τα παραπάνω μέρη ανήλθαν σε €114εκατ. (30 Ιουνίου 2014: €146εκατ.) ενώ οι χρεώσεις προς τον Όμιλο ανήλθαν σε €24εκατ. (30 Ιουνίου 2014: €19εκατ.). Την 30 Ιουνίου 2015, ο Όμιλος είχε συνολική απαίτηση ύψους €37εκατ. (31 Δεκεμβρίου 2014: €37εκατ.) και συνολική υποχρέωση ύψους €7εκατ. (31 Δεκεμβρίου 2014: €10εκατ.).

γ) Χρηματοοικονομικά ιδρύματα που τελούν υπό κοινό έλεγχο με τον Όμιλο λόγω της κοινής συμμετοχής του Ελληνικού Δημοσίου:

- Εθνική Τράπεζα της Ελλάδος

δ) Ο Όμιλος διοικείται από τα μέλη του Διοικητικού Συμβουλίου (εκτελεστικά και μη εκτελεστικά μέλη του Διοικητικού Συμβουλίου της Ελληνικά Πετρέλαια Α.Ε.) και τα μέλη της Εκτελεστικής Επιτροπής. Οι αμοιβές που καταβλήθηκαν ή έχουν λογισθεί προς τα μέλη ανήλθαν σε €3,4εκατ. για την εξάμηνη περίοδο που έληξε την 30 Ιουνίου 2015 (30 Ιουνίου 2014: €1,6εκατ.), εκ των οποίων €1,2εκατ. αφορούν αποζημιώσεις αποχώρησης. Το Διοικητικό Συμβούλιο αποτελείται από 13 μέλη (2014: 13 μέλη) ενώ η Εκτελεστική Επιτροπή αποτελείται από 15 μέλη (2014: 13 μέλη).

ΕΛΛΗΝΙΚΑ ΠΕΤΡΕΛΑΙΑ Α.Ε.

ΣΥΝΟΠΤΙΚΕΣ ΕΝΔΙΑΜΕΣΕΣ ΕΝΟΠΟΙΗΜΕΝΕΣ ΟΙΚΟΝΟΜΙΚΕΣ ΚΑΤΑΣΤΑΣΕΙΣ
ΤΗΣ ΕΞΑΜΗΝΗΣ ΠΕΡΙΟΔΟΥ ΠΟΥ ΕΛΗΞΕ ΤΗΝ 30 ΙΟΥΝΙΟΥ 2015
(Ποσά σε χιλιάδες Ευρώ εκτός εάν αναφέρεται διαφορετικά)

ε) Ο Όμιλος συμμετέχει στις ακόλουθες από κοινού ελεγχόμενες δραστηριότητες με τρίτους σχετικές με την έρευνα και παραγωγή υδρογονανθράκων στην Ελλάδα και στο εξωτερικό:

- Edison International SpA – Petroceltic Resources Plc (Ελλάδα, Πατραϊκός Κόλπος)
- Calfrac Well Services Ltd (Ελλάδα, Θρακικό πέλαγος)
- Gas Monte (Μαυροβούνιο, Blocks 1 & 2)

22. ΔΕΣΜΕΥΣΕΙΣ ΚΑΙ ΛΟΙΠΕΣ ΣΥΜΒΑΤΙΚΕΣ ΥΠΟΧΡΕΩΣΕΙΣ

Οι σημαντικότερες συμβατικές υποχρεώσεις του Ομίλου την 30 Ιουνίου 2015 αφορούν κεφαλαιουχικές επενδύσεις συνολικού ποσού €40εκατ. (31 Δεκεμβρίου 2014: €45εκατ.).

23. ΕΝΔΕΧΟΜΕΝΕΣ ΥΠΟΧΡΕΩΣΕΙΣ ΚΑΙ ΝΟΜΙΚΕΣ ΥΠΟΘΕΣΕΙΣ

Ο Όμιλος έχει ενδεχόμενες υποχρεώσεις σε σχέση με τραπεζικές και λοιπές εγγυήσεις και άλλα θέματα που προκύπτουν στα πλαίσια των εμπορικών του συναλλαγών:

1. Επιχειρηματικά θέματα

α) Εκκρεμείς υποθέσεις

Ο Όμιλος εμπλέκεται σε διάφορες νομικές υποθέσεις και έχει διάφορες υποχρεώσεις σε εκκρεμότητα σχετικές με τις συνήθειες δραστηριότητές του. Με βάση τις διαθέσιμες μέχρι σήμερα πληροφορίες, η διοίκηση πιστεύει ότι η έκβαση των υποθέσεων αυτών δεν θα έχει σημαντική επίδραση στα αποτελέσματα του Ομίλου ή στην οικονομική του θέση, πέραν αυτών που αναφέρονται στις προβλέψεις για νομικές υποθέσεις.

β) Εγγυητικές επιστολές

Η μητρική Εταιρεία έχει εκδώσει επιστολές διαβεβαιώσεων και εγγυητικές επιστολές προς τράπεζες για δάνεια που αυτές έχουν χορηγήσει σε θυγατρικές και συνδεδεμένες εταιρείες, το ανεξόφλητο υπόλοιπο των οποίων την 30 Ιουνίου 2015 ανερχόταν στο ισόποσο των €1.438 εκατ. (31 Δεκεμβρίου 2014: €1.403 εκατ.). Εξ' αυτών, ποσό €1.333εκατ. (31 Δεκεμβρίου 2014: €1.294εκατ.) έχει συμπεριληφθεί στις ενοποιημένες δανειακές υποχρεώσεις του Ομίλου και εμφανίζεται στα αντίστοιχα κονδύλια των ενοποιημένων οικονομικών καταστάσεων.

γ) Διεθνείς δραστηριότητες

Παρόλο που δεν υπάρχουν σημαντικές επιπτώσεις, οι θυγατρικές του εξωτερικού αντιμετωπίζουν μία σειρά από νομικές υποθέσεις σχετικές με φορολογικές ρυθμίσεις και μεταβολές στις τοπικές αδειοδοτήσεις. Τέτοιες περιπτώσεις είναι και η υπόθεση σχετικά με τις εγκαταστάσεις δεξαμενών της Jugopetrol A.D. στο Μαυροβούνιο, καθώς και η απόφαση της Επιτροπής Προστασίας Ανταγωνισμού της Κύπρου να ξεκινήσει εκ νέου έρευνα για τις πετρελαϊκές εταιρείες εμπορίας (χονδρικής) στην Κύπρο για την περίοδο 1/10/2004 ως 22/12/2006, βάση της οποίας είχε επιβάλει στην Εταιρεία πρόστιμο ύψους €14 εκατ. το 2011. Η Διοίκηση εκτιμά ότι δεν θα προκύψουν επιπρόσθετες υποχρεώσεις ως αποτέλεσμα των προαναφερθέντων υποθέσεων πέραν των προβλέψεων που ήδη συμπεριλαμβάνονται στις ενοποιημένες οικονομικές καταστάσεις.

2. Φορολογικά και τελωνειακά θέματα

α) Ανέλεγκτες χρήσεις

Στις σημαντικότερες ελληνικές εταιρείες του Ομίλου, έχουν ολοκληρωθεί τακτικοί φορολογικοί έλεγχοι έως και τη χρήση 2009, εκτός από την ΕΚΟ που έχει ελεγχθεί έως και τη χρήση 2007. Στο μεταξύ, σε όλες αυτές τις εταιρείες, έχουν ολοκληρωθεί και προσωρινοί έλεγχοι μέχρι πρόσφατα, κυρίως για επιστροφή ΦΠΑ. Η Διοίκηση εκτιμά ότι δεν θα προκύψουν σημαντικές φορολογικές επιβαρύνσεις από μελλοντικούς φορολογικούς ελέγχους πέραν αυτών που αναφέρονται και συμπεριλαμβάνονται ήδη στις ενοποιημένες οικονομικές καταστάσεις.

Σημειώνεται ότι για τις χρήσεις 2011 και εξής, οι ελληνικές εταιρείες υπόκεινται σε ετήσιο φορολογικό έλεγχο από τους τακτικούς τους ορκωτούς ελεγκτές-λογιστές. Όλες οι υπόχρεες εταιρείες του Ομίλου, ελέγχθηκαν για τις χρήσεις 2011 έως 2013, λαμβάνοντας πιστοποιητικά φορολογικής συμμόρφωσης, με γνώμη χωρίς επιφύλαξη. Για τη χρήση 2014, επίσης αναμένεται ότι θα λάβουν αντίστοιχο πιστοποιητικό.

ΕΛΛΗΝΙΚΑ ΠΕΤΡΕΛΑΙΑ Α.Ε.

ΣΥΝΟΠΤΙΚΕΣ ΕΝΔΙΑΜΕΣΕΣ ΕΝΟΠΟΙΗΜΕΝΕΣ ΟΙΚΟΝΟΜΙΚΕΣ ΚΑΤΑΣΤΑΣΕΙΣ ΤΗΣ ΕΞΑΜΗΝΗΣ ΠΕΡΙΟΔΟΥ ΠΟΥ ΕΛΗΞΕ ΤΗΝ 30 ΙΟΥΝΙΟΥ 2015

(Ποσά σε χιλιάδες Ευρώ εκτός εάν αναφέρεται διαφορετικά)

β) Καταλογιστικές πράξεις τελωνείων

Εντός του 2008, παρελήφθησαν από το Τελωνείο καταλογιστικές πράξεις συνολικού ύψους περίπου €40 εκατ. για φερόμενα τελωνειακά «ελλείμματα» των φορολογικών αποθηκών της Εταιρείας για συγκεκριμένες περιόδους μεταξύ των ετών 2001 – 2005. Η Εταιρεία προσέφυγε κατά των σχετικών πράξεων ενώπιον του Διοικητικού Πρωτοδικείου, και η Διοίκηση θεωρεί ότι η υπόθεση θα έχει θετική κατάληξη μετά την ακροαματική διαδικασία.

Ωστόσο το Τελωνείο προχώρησε σε παρακράτηση ποσού €54 εκατ. (σύνολο καταλογισθέντων ποσών πλέον προσ αυξήσεων). Η Εταιρεία κατέθεσε δύο προσφυγές κατά της φορολογούσας αρχής και κατά του Τελωνείου, ενώπιον των Διοικητικών Πρωτοδικείων Αθηνών και Πειραιώς αντίστοιχα. Το Πρωτοδικείο Αθηνών εξέδωσε απόφαση με την οποία δικαιώνει την Εταιρεία, απορρίπτοντας την εν λόγω παρακράτηση ως μη νόμιμη.

Η Εταιρεία εκτιμά ότι και η δεύτερη προσφυγή στο Πρωτοδικείο Πειραιά θα έχει το ίδιο αποτέλεσμα.

24. ΜΕΡΙΣΜΑΤΑ

Στις 25 Ιουνίου 2015, η Γενική Συνέλευση ενέκρινε τη πρόταση του Διοικητικού Συμβουλίου για τη μη διανομή μερίσματος για την χρήση που έληξε 31 Δεκεμβρίου 2014. Το Διοικητικό Συμβούλιο δεν ενέκρινε κάποια αλλαγή στην πολιτική μερισμάτων του Ομίλου στο σύνολό της και θα επαναξιολογήσει την πληρωμή ειδικού μερίσματος ή προσωρινού μερίσματος για το 2015, εντός του 2015.

25. ΔΙΑΝΟΜΗ ΑΠΟΘΕΜΑΤΙΚΩΝ

Σύμφωνα με τον Ν. 4172/2013, όλες οι ελληνικές εταιρείες υποχρεούνται είτε να πληρώσουν εφάπαξ φόρο για τα αφορολόγητα ή μερικώς φορολογούμενα αποθεματικά πριν την 31 Δεκεμβρίου 2014 ή να μειώσουν τα αποθεματικά με το ποσό του φόρου, όπως υπολογίζεται με τον τρέχοντα φορολογικό συντελεστή. Στις οικονομικές καταστάσεις της χρήσης που έληξε 31 Δεκεμβρίου του 2013, καταχωρήθηκε πρόβλεψη για το συνολικό ποσό του φόρου (με φορολογικό συντελεστή 19%), η οποία εγκρίθηκε από την Ετήσια Γενική Συνέλευση το 2014. Στις 15 Δεκεμβρίου 2014, η Έκτακτη Γενική Συνέλευση Μετόχων ενέκρινε την εφάπαξ φορολόγηση και διανομή καθαρού ποσού €0,21 ανά μετοχή, ή σύνολο €64 εκατ. το οποίο καταβλήθηκε τον Ιανουάριο του 2015.

ΕΛΛΗΝΙΚΑ ΠΕΤΡΕΛΑΙΑ Α.Ε.

ΣΥΝΟΠΤΙΚΕΣ ΕΝΔΙΑΜΕΣΕΣ ΕΝΟΠΟΙΗΜΕΝΕΣ ΟΙΚΟΝΟΜΙΚΕΣ ΚΑΤΑΣΤΑΣΕΙΣ
ΤΗΣ ΕΞΑΜΗΝΗΣ ΠΕΡΙΟΔΟΥ ΠΟΥ ΕΛΗΞΕ ΤΗΝ 30 ΙΟΥΝΙΟΥ 2015
(Ποσά σε χιλιάδες Ευρώ εκτός εάν αναφέρεται διαφορετικά)

26. ΚΑΤΑΛΟΓΟΣ ΚΥΡΙΟΤΕΡΩΝ ΘΥΓΑΤΡΙΚΩΝ, ΣΥΝΔΕΔΕΜΕΝΩΝ ΕΤΑΙΡΕΙΩΝ ΚΑΙ ΚΟΙΝΟΠΡΑΞΙΩΝ ΠΟΥ ΣΥΜΠΕΡΙΛΑΜΒΑΝΟΝΤΑΙ ΣΤΙΣ ΣΥΝΟΠΤΙΚΕΣ ΕΝΔΙΑΜΕΣΕΣ ΕΝΟΠΟΙΗΜΕΝΕΣ ΟΙΚΟΝΟΜΙΚΕΣ ΚΑΤΑΣΤΑΣΕΙΣ

ΟΝΟΜΑΣΙΑ ΕΤΑΙΡΕΙΑΣ	ΔΡΑΣΤΗΡΙΟΤΗΤΑ	Έδρα Εταιρείας	Ποσοστό συμμετοχής	Μέθοδος Ενοποίησης
ΕΚΟ Α.Ε.	Εμπορική	ΕΛΛΑΔΑ	100,00%	ΠΛΗΡΗΣ
ΕΛΛΗΝΙΚΑ ΚΑΥΣΙΜΑ Α.Ε.	Εμπορική	ΕΛΛΑΔΑ	100,00%	ΠΛΗΡΗΣ
ΕΚΟΤΑ ΚΩ Α.Ε.	Εμπορική	ΕΛΛΑΔΑ	49,00%	ΠΛΗΡΗΣ
ΕΚΟ ΚΑΛΥΨΩ Μ.Ε.Π.Ε.	Εμπορική	ΕΛΛΑΔΑ	100,00%	ΠΛΗΡΗΣ
ΕΚΟ ΑΘΗΝΑ Ν.Ε.	Ναυτιλιακή	ΕΛΛΑΔΑ	100,00%	ΠΛΗΡΗΣ
ΕΚΟ ΑΡΤΕΜΙΣ Ν.Ε.	Ναυτιλιακή	ΕΛΛΑΔΑ	100,00%	ΠΛΗΡΗΣ
ΕΚΟ ΔΗΜΗΡΑ Ν.Ε.	Ναυτιλιακή	ΕΛΛΑΔΑ	100,00%	ΠΛΗΡΗΣ
ΕΚΟ ΗΡΑ Ν.Ε.	Ναυτιλιακή	ΕΛΛΑΔΑ	100,00%	ΠΛΗΡΗΣ
ΕΚΟ ΑΦΡΟΔΙΤΗ Ν.Ε.	Ναυτιλιακή	ΕΛΛΑΔΑ	100,00%	ΠΛΗΡΗΣ
ΕΚΟ ΒΟΥΛΓΑΡΙΑ ΕΑΔ	Εμπορική	ΒΟΥΛΓΑΡΙΑ	100,00%	ΠΛΗΡΗΣ
ΕΚΟ ΣΕΡΒΙΑ ΑΔ	Εμπορική	ΣΕΡΒΙΑ	100,00%	ΠΛΗΡΗΣ
HELLENIC PETROLEUM INTERNATIONAL S.A.	Μητρική υποομίλου	ΑΥΣΤΡΙΑ	100,00%	ΠΛΗΡΗΣ
ΕΛΠΕ ΚΥΠΡΟΣ ΛΤΔ	Εμπορική	ΗΝΩΜΕΝΟ ΒΑΣΙΛΕΙΟ	100,00%	ΠΛΗΡΗΣ
RAMOIL S.A.	Εμπορική	ΚΥΠΡΟΣ	100,00%	ΠΛΗΡΗΣ
HELLENIC PETROLEUM BULGARIA (HOLDINGS) LTD	Μητρική υποομίλου	ΚΥΠΡΟΣ	100,00%	ΠΛΗΡΗΣ
HELLENIC PETROLEUM BULGARIA PROPERTIES LTD	Εμπορική	ΚΥΠΡΟΣ	100,00%	ΠΛΗΡΗΣ
HELLENIC PETROLEUM SERBIA (HOLDINGS) LTD	Μητρική υποομίλου	ΚΥΠΡΟΣ	100,00%	ΠΛΗΡΗΣ
JUGOPETROL AD	Εμπορική	ΜΑΥΡΟΒΟΥΝΙΟ	54,35%	ΠΛΗΡΗΣ
GLOBAL ALBANIA A.E.	Εμπορική	ΑΛΒΑΝΙΑ	99,96%	ΠΛΗΡΗΣ
ΕΛΠΕΤ ΒΑΛΚΑΝΙΚΗ Α.Ε.	Μητρική υποομίλου	ΕΛΛΑΔΑ	63,00%	ΠΛΗΡΗΣ
ΒΑΡΔΑΣ Α.Ε.	Αγωγός πετρελαίου	ΕΛΛΑΔΑ	50,40%	ΠΛΗΡΗΣ
ΟΚΤΑ CRUDE OIL REFINERY A.D	Δύλιση	ΣΚΟΠΙΑ	51,35%	ΠΛΗΡΗΣ
ΑΣΠΡΟΦΟΣ Α.Ε.	Μηχανολογική	ΕΛΛΑΔΑ	100,00%	ΠΛΗΡΗΣ
ΝΤΙΑΣΟΝ Α.Ε.	Πετροχημικά	ΕΛΛΑΔΑ	100,00%	ΠΛΗΡΗΣ
ΠΟΣΕΙΔΩΝ Ν.Ε.	Ναυτιλιακή	ΕΛΛΑΔΑ	100,00%	ΠΛΗΡΗΣ
ΑΠΟΛΛΩΝ Ν.Ε.	Ναυτιλιακή	ΕΛΛΑΔΑ	100,00%	ΠΛΗΡΗΣ
HELLENIC PETROLEUM FINANCE PLC	Χρηματοοικον. Υπηρεσίες	ΗΝΩΜΕΝΟ ΒΑΣΙΛΕΙΟ	100,00%	ΠΛΗΡΗΣ
ΕΛΠΕ ΔΙΕΘΝΗΣ ΣΥΜΒΟΥΛΕΥΤΙΚΗ Α.Ε.	Συμβουλευτικές Υπηρεσίες	ΕΛΛΑΔΑ	100,00%	ΠΛΗΡΗΣ
ΕΛΠΕ ΑΝΑΝΕΩΣΙΜΕΣ ΠΗΓΕΣ ΕΝΕΡΓΕΙΑΣ Α.Ε.	Ενέργεια	ΕΛΛΑΔΑ	100,00%	ΠΛΗΡΗΣ
ΕΛΠΕ-ΛΑΡΚΟ ΕΝΕΡΓΕΙΑΚΗ ΣΕΡΒΙΩΝ Α.Ε.	Ενέργεια	ΕΛΛΑΔΑ	51,00%	ΠΛΗΡΗΣ
ΕΛΠΕ-ΛΑΡΚΟ ΕΝΕΡΓΕΙΑΚΗ ΚΟΚΚΙΝΟΥ Α.Ε.	Ενέργεια	ΕΛΛΑΔΑ	51,00%	ΠΛΗΡΗΣ
ΕΝΕΡΓΕΙΑΚΗ ΠΥΛΟΥ ΜΕΘΩΝΗΣ Α.Ε.	Ενέργεια	ΕΛΛΑΔΑ	100,00%	ΠΛΗΡΗΣ
ΕΛΠΕ ΠΑΤΡΑΙΚΟΣ Α.Ε.	Έρευνα και Παραγωγή υδραγονανθράκων	ΕΛΛΑΔΑ	100,00%	ΠΛΗΡΗΣ
ELPEDISON B.V.	Ενέργεια	ΟΛΛΑΝΔΙΑ	50,00%	ΚΑΘΑΡΗ ΘΕΣΗ
SAFCO AE	Εφοδιασμός Αεροδρομίου	ΕΛΛΑΔΑ	33,33%	ΚΑΘΑΡΗ ΘΕΣΗ
ΔΕΠΑ Α.Ε..	Φυσικό Αέριο	ΕΛΛΑΔΑ	35,00%	ΚΑΘΑΡΗ ΘΕΣΗ
Ε.Α.Κ.Α.Α Α.Ε.	Αγωγός πετρελαίου	ΕΛΛΑΔΑ	50,00%	ΚΑΘΑΡΗ ΘΕΣΗ
ΕΛΠΕ ΘΡΑΚΗ Α.Ε.	Αγωγός πετρελαίου	ΕΛΛΑΔΑ	25,00%	ΚΑΘΑΡΗ ΘΕΣΗ
ΒΙΟΝΤΙΖΕΛ Α.Ε.	Ενέργεια	ΕΛΛΑΔΑ	25,00%	ΚΑΘΑΡΗ ΘΕΣΗ
SUPERLUBE LTD	Λιπαντικά	ΚΥΠΡΟΣ	65,00%	ΚΑΘΑΡΗ ΘΕΣΗ
Δ.Μ.Ε.Π. HoldCo LTD	Εμπορία Πετρελαιοειδών	ΗΝΩΜΕΝΟ ΒΑΣΙΛΕΙΟ	48,00%	ΚΑΘΑΡΗ ΘΕΣΗ

27. ΓΕΓΟΝΟΤΑ ΜΕΤΑ ΤΗΝ ΗΜΕΡΟΜΗΝΙΑ ΙΣΟΛΟΓΙΣΜΟΥ

Μεταβολές σε φορολογικούς νόμους και συντελεστές ενδέχεται να επηρεάσουν τα υφιστάμενα υπόλοιπα που αφορούν αναβαλλόμενες φορολογικές απαιτήσεις και υποχρεώσεις στο μέλλον. Τον Ιούλιο του 2015, το Ελληνικό Κοινοβούλιο ψήφισε νόμο σύμφωνα με τον οποίο ο φορολογικός συντελεστής εισοδήματος εταιρειών αυξήθηκε από 26% σε 29% με αναδρομική ισχύ από την αρχή του έτους.

Οι μεταβολές στη φορολογική νομοθεσία λογίζονται κατά την περίοδο υιοθέτησής τους, συνεπώς η αναδρομική επίπτωση του νόμου αυτού δεν αναγνωρίζεται στα ενδιάμεσα αποτελέσματα και αντ'αυτού θα αναγνωρισθεί στα ετήσια αποτελέσματα του Ομίλου.

Εάν ο νέος φορολογικός συντελεστής είχε χρησιμοποιηθεί στα αποτελέσματα ενδιάμεσης χρήσης του Ομίλου για την περίοδο που έληξε στις 30 Ιουνίου 2015, εκτιμάται ότι ο φόρος εισοδήματος θα ήταν μειωμένος κατά €14εκατ., η αναβαλλόμενη φορολογική απαίτηση θα ήταν αυξημένη κατά €17 εκατ., ενώ οι τρέχουσες φορολογικές υποχρεώσεις θα αυξάνονταν κατά €0,2εκατ.



3.3. Οικονομικές Καταστάσεις Μητρικής Εταιρείας

ΕΛΛΗΝΙΚΑ ΠΕΤΡΕΛΑΙΑ Α.Ε.

**ΣΥΝΟΠΤΙΚΕΣ ΕΝΔΙΑΜΕΣΕΣ
ΟΙΚΟΝΟΜΙΚΕΣ ΚΑΤΑΣΤΑΣΕΙΣ
ΤΗΣ ΕΞΑΜΗΝΗΣ ΠΕΡΙΟΔΟΥ ΠΟΥ ΕΛΗΞΕ ΤΗΝ**

30 ΙΟΥΝΙΟΥ 2015



**ΕΛΛΗΝΙΚΑ
ΠΕΤΡΕΛΑΙΑ**

ΕΛΛΗΝΙΚΑ ΠΕΤΡΕΛΑΙΑ Α.Ε.

ΣΥΝΟΠΤΙΚΕΣ ΕΝΔΙΑΜΕΣΕΣ ΟΙΚΟΝΟΜΙΚΕΣ ΚΑΤΑΣΤΑΣΕΙΣ
ΤΗΣ ΕΞΑΜΗΝΗΣ ΠΕΡΙΟΔΟΥ ΠΟΥ ΕΛΗΞΕ ΤΗΝ 30 ΙΟΥΝΙΟΥ 2015
(Ποσά σε χιλιάδες Ευρώ εκτός εάν αναφέρεται διαφορετικά)

ΠΕΡΙΕΧΟΜΕΝΑ

	Σελ.
I. Στοιχεία Επιχείρησης	3
II. Συνοπτική Ενδιάμεση Κατάσταση Οικονομικής Θέσης	5
III. Συνοπτική Ενδιάμεση Κατάσταση Συνολικών Εισοδημάτων	6
IV. Συνοπτική Ενδιάμεση Κατάσταση Μεταβολών Ιδίων Κεφαλαίων	7
V. Συνοπτική Ενδιάμεση Κατάσταση Ταμειακών Ροών	8
VI. Σημειώσεις των Συνοπτικών Ενδιαμέσων Οικονομικών Καταστάσεων	9

ΕΛΛΗΝΙΚΑ ΠΕΤΡΕΛΑΙΑ Α.Ε.

ΣΥΝΟΠΤΙΚΕΣ ΕΝΔΙΑΜΕΣΕΣ ΟΙΚΟΝΟΜΙΚΕΣ ΚΑΤΑΣΤΑΣΕΙΣ
ΤΗΣ ΕΞΑΜΗΝΗΣ ΠΕΡΙΟΔΟΥ ΠΟΥ ΕΛΗΞΕ ΤΗΝ 30 ΙΟΥΝΙΟΥ 2015
(Ποσά σε χιλιάδες Ευρώ εκτός εάν αναφέρεται διαφορετικά)

I. Στοιχεία Επιχείρησης

Διοικητικό Συμβούλιο	Ευστάθιος Τσοτσορός – Πρόεδρος Δ.Σ. Γρηγόριος Στεργιούλης – Διευθύνων Σύμβουλος Ανδρέας Σιάμισης – Αναπληρωτής Διευθύνων Σύμβουλος Γεώργιος Αλεξόπουλος - Μέλος Θεόδωρος-Αχιλλεύς Βάρδας- Μέλος Γεώργιος Γρηγορίου - Μέλος Στρατής Ζαφείρης - Μέλος Σωτήρης Κοντονάσιος- Μέλος Γεώργιος Μαλόγλου - Μέλος Κωνσταντίνος Παπαγιαννόπουλος- Μέλος Παναγιώτης Οφθαλμίδης- Μέλος Θεόδωρος Πανταλάκης- Μέλος Σπυρίδων Παντελιάς- Μέλος
Άλλα Μέλη του Διοικητικού Συμβουλίου κατά την χρήση	Ιωάννης Παπαθανασίου– Πρόεδρος Δ.Σ. (Εως 7/5/2015) Ιωάννης Κωστόπουλος– Διευθύνων Σύμβουλος (Εως 7/5/2015) Βασίλειος Νικολετόπουλος- Μέλος (Εως 7/5/2015) Χρήστος Ραζέλος- Μέλος (Εως 7/5/2015) Ιωάννης Ράπτης- Μέλος (Εως 7/5/2015) Ιωάννης Σεργόπουλος – Μέλος (Εως 7/5/2015) Άγγελος Χατζηδημητρίου- Μέλος (Εως 7/5/2015)
Διεύθυνση Έδρας Εταιρείας:	Χειμάρρας 8Α 15125 Μαρούσι, Ελλάδα
ΑΡ.Μ.Α.Ε:	2443/06/Β/86/23
Γ.Ε.ΜΗ.:	0002699001000



Έκθεση Επισκόπησης Ενδιάμεσης Χρηματοοικονομικής Πληροφόρησης

Προς τους μετόχους της «Ελληνικά Πετρέλαια Α.Ε.»

Εισαγωγή

Επισκοπήσαμε τη συνημμένη συνοπτική κατάσταση χρηματοοικονομικής θέσης της Εταιρείας Ελληνικά Πετρέλαια Α.Ε., της 30^{ης} Ιουνίου 2015 και τις σχετικές συνοπτικές καταστάσεις συνολικού εισοδήματος, μεταβολών καθαρής θέσης και ταμειακών ροών της εξαμηνιαίας περιόδου που έληξε αυτή την ημερομηνία, καθώς και τις επιλεγμένες επεξηγηματικές σημειώσεις, που συνθέτουν την ενδιάμεση συνοπτική χρηματοοικονομική πληροφόρηση, η οποία αποτελεί αναπόσπαστο μέρος της εξαμηνιαίας οικονομικής έκθεσης του Ν. 3556/2007. Η Διοίκηση έχει την ευθύνη για την κατάρτιση και παρουσίαση αυτής της ενδιάμεσης συνοπτικής χρηματοοικονομικής πληροφόρησης, σύμφωνα με τα Διεθνή Πρότυπα Χρηματοοικονομικής Αναφοράς, όπως αυτά έχουν υιοθετηθεί από την Ευρωπαϊκή Ένωση και εφαρμόζονται στην Ενδιάμεση Χρηματοοικονομική Αναφορά (Διεθνές Λογιστικό Πρότυπο «ΔΛΠ» 34). Δική μας ευθύνη είναι η έκφραση ενός συμπεράσματος επί αυτής της ενδιάμεσης συνοπτικής χρηματοοικονομικής πληροφόρησης με βάση την επισκόπησή μας.

Εύρος Επισκόπησης

Διενεργήσαμε την επισκόπησή μας σύμφωνα με το Διεθνές Πρότυπο Επισκόπησης 2410 «Επισκόπηση Ενδιάμεσης Χρηματοοικονομικής Πληροφόρησης που διενεργείται από τον Ανεξάρτητο Ελεγκτή της Οντότητας». Η επισκόπηση της ενδιάμεσης χρηματοοικονομικής πληροφόρησης συνίσταται στη διενέργεια διερευνητικών ερωτημάτων κυρίως προς πρόσωπα που είναι υπεύθυνα για χρηματοοικονομικά και λογιστικά θέματα και στην εφαρμογή αναλυτικών και άλλων διαδικασιών επισκόπησης. Το εύρος της επισκόπησης είναι ουσιαστικά μικρότερο από αυτό του ελέγχου που διενεργείται σύμφωνα με τα Διεθνή Πρότυπα Ελέγχου και συνεπώς, δεν μας δίδει τη δυνατότητα να αποκτήσουμε τη διασφάλιση ότι έχουν περιέλθει στην αντίληψή μας όλα τα σημαντικά θέματα τα οποία θα μπορούσαν να εντοπιστούν σε έναν έλεγχο. Κατά συνέπεια, με την παρούσα δεν διατυπώνουμε γνώμη ελέγχου.

Συμπέρασμα

Με βάση τη διενεργηθείσα επισκόπηση, δεν έχει περιέλθει στην αντίληψή μας οτιδήποτε θα μας οδηγούσε στο συμπέρασμα ότι η συνημμένη ενδιάμεση συνοπτική χρηματοοικονομική πληροφόρηση δεν έχει καταρτισθεί, από κάθε ουσιαστική άποψη, σύμφωνα με το ΔΛΠ 34.

Αναφορά επί Άλλων Νομικών και Κανονιστικών Θεμάτων

Η επισκόπησή μας δεν εντόπισε οποιαδήποτε ασυνέπεια ή αναντιστοιχία των λοιπών στοιχείων της προβλεπόμενης από το άρθρο 5 του Ν. 3556/2007 εξαμηνιαίας οικονομικής έκθεσης με τη συνημμένη ενδιάμεση συνοπτική χρηματοοικονομική πληροφόρηση.

Αθήνα, 27 Αυγούστου 2015

Ο Ορκωτός Ελεγκτής Λογιστής



ΠράϊσγουωτερχαουςΚούπερς
Ανώνυμη Ελεγκτική Εταιρεία
Ορκωτοί Ελεγκτές Λογιστές
Λ. Κηφισίας 268
15232 Χαλάνδρι
Α.Μ. ΣΟΕΛ 113

Κωνσταντίνος Μιχαλάτος
Α.Μ. ΣΟΕΛ 17701

**ΠΡΑΪΣΓΟΥΩΤΕΡΧΑΟΥΣΚΟΥΠΕΡΣ Ανώνυμη Ελεγκτική Εταιρεία, Λεωφ. Κηφισίας 268, 15232 Χαλάνδρι
Τ: +30 210 6874400, Φ: +30 210 6874444, www.pwc.gr**

Λεωφ. Κηφισίας 260 & Κόδρου, 15232 Χαλάνδρι, Τ: +30 210 6874400, Φ: +30 210 6874444
Εθνικής Αντίστασης 17, 55134 Θεσσαλονίκη, Τ: +30 2310 488880, Φ: +30 2310 459487

ΕΛΛΗΝΙΚΑ ΠΕΤΡΕΛΑΙΑ Α.Ε.

ΣΥΝΟΠΤΙΚΕΣ ΕΝΔΙΑΜΕΣΕΣ ΟΙΚΟΝΟΜΙΚΕΣ ΚΑΤΑΣΤΑΣΕΙΣ
ΤΗΣ ΕΞΑΜΗΝΗΣ ΠΕΡΙΟΔΟΥ ΠΟΥ ΕΛΗΞΕ ΤΗΝ 30 ΙΟΥΝΙΟΥ 2015
(Ποσά σε χιλιάδες Ευρώ εκτός εάν αναφέρεται διαφορετικά)

II. Συνοπτική Ενδιάμεση Κατάσταση Οικονομικής Θέσης

	Σημ.	30 Ιουνίου 2015	31 Δεκεμβρίου 2014
ΕΝΕΡΓΗΤΙΚΟ			
Πάγιο Ενεργητικό			
Ενσώματα πάγια	10	2.770.909	2.767.874
Άυλα περιουσιακά στοιχεία	11	11.568	11.477
Επενδύσεις σε θυγατρικές, συνδεδεμένες επιχειρήσεις και κοινοπραξίες		662.426	659.826
Αναβαλλόμενες φορολογικές απαιτήσεις		133.378	174.573
Χρηματοοικονομικά στοιχεία διαθέσιμα προς πώληση		50	50
Δάνεια, προκαταβολές και μακροπρόθεσμες απαιτήσεις		18.345	142.980
		3.596.676	3.756.780
Κυκλοφορούν ενεργητικό			
Αποθέματα	12	689.660	543.783
Πελάτες και λοιπές απαιτήσεις	13	1.043.250	899.057
Ταμειακά διαθέσιμα, ταμειακά ισοδύναμα και δεσμευμένες καταθέσεις	14	1.894.400	1.593.262
		3.627.310	3.036.102
Σύνολο ενεργητικού		7.223.986	6.792.882
ΙΔΙΑ ΚΕΦΑΛΑΙΑ			
Μετοχικό κεφάλαιο	15	1.020.081	1.020.081
Αποθεματικά	16	466.677	429.994
Αποτελέσματα εις νέον		(184.851)	(273.388)
Σύνολο ιδίων κεφαλαίων		1.301.907	1.176.687
ΥΠΟΧΡΕΩΣΕΙΣ			
Μακροπρόθεσμες υποχρεώσεις			
Δάνεια	17	1.519.202	1.760.493
Υποχρεώσεις παροχών προσωπικού λόγω εξόδου από την υπηρεσία		76.512	74.495
Προβλέψεις		3.000	3.000
Λοιπές μακροπρόθεσμες υποχρεώσεις		11.698	11.618
		1.610.412	1.849.606
Βραχυπρόθεσμες υποχρεώσεις			
Προμηθευτές και λοιπές υποχρεώσεις	18	2.813.696	2.614.360
Παράγωγα χρηματοοικονομικά στοιχεία		10.515	60.087
Υποχρεώσεις από φόρους - τέλη	8	973	16.901
Δάνεια	17	1.485.360	1.010.114
Μερίσματα πληρωτέα		1.123	65.127
		4.311.667	3.766.589
Σύνολο υποχρεώσεων		5.922.079	5.616.195
Σύνολο ιδίων κεφαλαίων και υποχρεώσεων		7.223.986	6.792.882

Οι συνοδευτικές σημειώσεις στις σελίδες 9 έως 31 αποτελούν αναπόσπαστο μέρος αυτών των συνοπτικών ενδιάμεσων οικονομικών καταστάσεων.

Ευστάθιος Τσοτσόρος	Γρηγόριος Στεργιούλης	Ανδρέας Σιάμισης	Στέφανος Παπαδημητρίου
Πρόεδρος Διοικητικού Συμβουλίου	Διευθύνων Σύμβουλος	Αναπλ. Διευθύνων Σύμβουλος & Γενικός Διευθυντής Οικονομικών Ομίλου	Διευθυντής Λογιστικής

ΕΛΛΗΝΙΚΑ ΠΕΤΡΕΛΑΙΑ Α.Ε.

ΣΥΝΟΠΤΙΚΕΣ ΕΝΔΙΑΜΕΣΕΣ ΟΙΚΟΝΟΜΙΚΕΣ ΚΑΤΑΣΤΑΣΕΙΣ
ΤΗΣ ΕΞΑΜΗΝΗΣ ΠΕΡΙΟΔΟΥ ΠΟΥ ΕΛΗΞΕ ΤΗΝ 30 ΙΟΥΝΙΟΥ 2015
(Ποσά σε χιλιάδες Ευρώ εκτός εάν αναφέρεται διαφορετικά)

III. Συνοπτική Ενδιάμεση Κατάσταση Συνολικών Εισοδημάτων

	Σημ.	Εξάμηνη περίοδος που έληξε		Τρίμηνη περίοδος που έληξε	
		30 Ιουνίου 2015	30 Ιουνίου 2014	30 Ιουνίου 2015	30 Ιουνίου 2014
Κύκλος εργασιών (πωλήσεις)		3.357.750	4.127.881	1.621.068	2.199.056
Κόστος πωληθέντων		(3.079.131)	(4.058.335)	(1.496.828)	(2.152.428)
Μεικτό κέρδος		278.619	69.546	124.240	46.628
Έξοδα πωλήσεων και λειτουργίας διάθεσης		(59.231)	(54.275)	(31.478)	(26.611)
Έξοδα διοικητικής λειτουργίας		(33.828)	(34.278)	(15.273)	(19.068)
Έξοδα ερευνών και ανάπτυξης		(670)	(1.317)	(315)	(832)
Λοιπά έσοδα / (έξοδα) - καθαρά	5	1.921	(2.003)	1.626	(4.161)
Έσοδα συμμετοχών		32.659	47.545	32.526	47.545
Λειτουργικό αποτέλεσμα		219.470	25.218	111.326	43.501
Χρηματοοικονομικά (έξοδα)/έσοδα -καθαρά	6	(82.442)	(85.445)	(42.340)	(44.652)
Κέρδη / (Ζημιές) από συναλλαγματικές διαφορές	7	(20.180)	(509)	17.134	(1.592)
Κέρδη / (Ζημιές) προ φόρων		116.848	(60.736)	86.120	(2.743)
Φόρος εισοδήματος	8	(28.311)	8.029	(18.239)	(7.714)
Καθαρά κέρδη / (ζημιές) περιόδου		88.537	(52.707)	67.881	(10.457)
Λοιπά Συνολικά Έσοδα:					
Στοιχεία που ενδέχεται να ταξινομηθούν μελλοντικά στην κατάσταση αποτελεσμάτων:					
Κέρδη/(ζημιές) από αποτίμηση πράξεων αντιστάθμισης κινδύνου		36.683	5.171	32.559	7.609
Λοιπά συνολικά έσοδα/(έξοδα), καθαρά από φορολογία		36.683	5.171	32.559	7.609
Συγκεντρωτικά συνολικά έσοδα / (έξοδα) μετά από φόρους		125.220	(47.536)	100.440	(2.848)
Κέρδη ανά μετοχή (σε Ευρώ ανά μετοχή)	9	0,29	(0,17)	0,22	(0,03)

Οι συνοδευτικές σημειώσεις στις σελίδες 9 έως 31 αποτελούν αναπόσπαστο μέρος αυτών των συνοπτικών ενδιάμεσων οικονομικών καταστάσεων.

ΕΛΛΗΝΙΚΑ ΠΕΤΡΕΛΑΙΑ Α.Ε.

ΣΥΝΟΠΤΙΚΕΣ ΕΝΔΙΑΜΕΣΕΣ ΟΙΚΟΝΟΜΙΚΕΣ ΚΑΤΑΣΤΑΣΕΙΣ
ΤΗΣ ΕΞΑΜΗΝΗΣ ΠΕΡΙΟΔΟΥ ΠΟΥ ΕΛΗΞΕ ΤΗΝ 30 ΙΟΥΝΙΟΥ 2015
(Ποσά σε χιλιάδες Ευρώ εκτός εάν αναφέρεται διαφορετικά)

IV. Συνοπτική Ενδιάμεση Κατάσταση Μεταβολών Ιδίων Κεφαλαίων

	Σημ.	Μετοχικό κεφάλαιο	Αποθεματικά	Αποτελέσματα εις νέον	Σύνολο Ιδίων Κεφαλαίων
Υπόλοιπο την 1 Ιανουαρίου 2014		1.020.081	561.694	24.594	1.606.369
Κέρδη/(ζημιές) στην αποτίμηση πράξεων αντιστάθμισης κινδύνου	16	-	5.171	-	5.171
Λοιπά συνολικά έσοδα / (έξοδα)		-	5.171	-	5.171
Καθαρά κέρδη / (ζημιές) περιόδου		-	-	(52.707)	(52.707)
Συνολικά εισοδήματα για την περίοδο		-	5.171	(52.707)	(47.536)
Υπόλοιπο την 30 Ιουνίου 2014		1.020.081	566.865	(28.113)	1.558.833
Κινήσεις - 1 Ιουλίου 2014 έως 31 Δεκεμβρίου 2014					
Αναλογιστικά κέρδη / (ζημιές) από συνταξιοδοτικά προγράμματα καθορισμένων παροχών		-	(3.939)	-	(3.939)
Κέρδη/(ζημιές) στην αποτίμηση πράξεων αντιστάθμισης κινδύνου		-	(49.944)	-	(49.944)
Αποχαρακτηρισμός πράξεων αντιστ. κινδύνου μέσω της κατάστασης συνολικών εισοδημάτων		-	(3.586)	-	(3.586)
Λοιπά συνολικά έσοδα / (έξοδα)		-	(57.469)	-	(57.469)
Καθαρά κέρδη / (ζημιές) περιόδου		-	-	(260.843)	(260.843)
Συνολικά εισοδήματα για την περίοδο		-	(57.469)	(260.843)	(318.312)
Παροχές σε συμμετοχικούς τίτλους		-	(24)	275	251
Διανομή αφορολόγητων αποθεματικών Ν. 4172/2013	24	-	(64.277)	192	(64.085)
Φόρος διανομής αφορολόγητων αποθεματικών Ν. 4172/2013	24	-	(15.101)	15.101	-
Υπόλοιπο την 31 Δεκεμβρίου 2014		1.020.081	429.994	(273.388)	1.176.687
Κινήσεις - 1 Ιανουαρίου 2015 έως 30 Ιουνίου 2015					
Κέρδη/(ζημιές) στην αποτίμηση πράξεων αντιστάθμισης κινδύνου	16	-	36.683	-	36.683
Λοιπά συνολικά έσοδα / (έξοδα)		-	36.683	-	36.683
Καθαρά κέρδη / (ζημιές) περιόδου		-	-	88.537	88.537
Συνολικά εισοδήματα για την περίοδο		-	36.683	88.537	125.220
Υπόλοιπο την 30 Ιουνίου 2015		1.020.081	466.677	(184.851)	1.301.907

Οι συνοδευτικές σημειώσεις στις σελίδες 9 έως 31 αποτελούν αναπόσπαστο μέρος αυτών των συνοπτικών ενδιάμεσων οικονομικών καταστάσεων.

ΕΛΛΗΝΙΚΑ ΠΕΤΡΕΛΑΙΑ Α.Ε.

ΣΥΝΟΠΤΙΚΕΣ ΕΝΔΙΑΜΕΣΕΣ ΟΙΚΟΝΟΜΙΚΕΣ ΚΑΤΑΣΤΑΣΕΙΣ
ΤΗΣ ΕΞΑΜΗΝΗΣ ΠΕΡΙΟΔΟΥ ΠΟΥ ΕΛΗΞΕ ΤΗΝ 30 ΙΟΥΝΙΟΥ 2015
(Ποσά σε χιλιάδες Ευρώ εκτός εάν αναφέρεται διαφορετικά)

V. Συνοπτική Ενδιάμεση Κατάσταση Ταμειακών Ροών

	Σημ.	Εξάμηνη περίοδος που έληξε	
		30 Ιουνίου 2015	30 Ιουνίου 2014
Ταμειακές ροές από λειτουργικές δραστηριότητες			
Ταμειακές ροές από λειτουργικές δραστηριότητες	19	272.986	120.384
Καταβληθείς φόρος εισοδήματος		(15.933)	(3.476)
Καθαρές ταμειακές ροές από λειτουργικές δραστηριότητες		257.053	116.908
Ταμειακές ροές από επενδυτικές δραστηριότητες			
Αγορές ενσώματων παγίων και άλλων περιουσιακών στοιχείων	10,11	(68.470)	(54.658)
Μερίσματα εισπραχθέντα		23.159	37.988
Τόκοι έσοδα	6	10.308	9.356
Καθαρή συμμετοχή σε αύξηση κεφαλαίου συνδεδ. επιχειρήσεων		(850)	(5)
Καθαρές ταμειακές ροές από επενδυτικές δραστηριότητες		(35.853)	(7.319)
Ταμειακές ροές από χρηματοδοτικές δραστηριότητες			
Τόκοι έξοδα		(69.833)	(89.619)
Μερίσματα πληρωθέντα σε μετόχους της εταιρείας		(64.004)	(359)
Εισπράξεις από εκδοθέντα / αναληφθέντα δάνεια		354.398	366.354
Εξοφλήσεις δανείων		(150.252)	(102.684)
Καθαρές ταμειακές ροές από χρηματοδοτικές δραστηριότητες		70.309	173.692
Καθαρή αύξηση στα ταμειακά διαθέσιμα, ισοδύναμα και δεσμευμένες καταθέσεις		291.509	283.281
Ταμειακά διαθέσιμα, ταμειακά ισοδύναμα και δεσμευμένες καταθέσεις στην αρχή της περιόδου	14	1.593.262	739.311
Συναλλαγματικές διαφορές στα ταμειακά διαθέσιμα, ταμειακά ισοδύναμα και δεσμευμένες καταθέσεις		9.629	907
Καθαρή αύξηση στα ταμειακά διαθέσιμα, ισοδύναμα και δεσμευμένες καταθέσεις		291.509	283.281
Ταμειακά διαθέσιμα, ταμειακά ισοδύναμα και δεσμευμένες καταθέσεις στο τέλος της περιόδου	14	1.894.400	1.023.499

Οι συνοδευτικές σημειώσεις στις σελίδες 9 έως 31 αποτελούν αναπόσπαστο μέρος αυτών των συνοπτικών ενδιάμεσων οικονομικών καταστάσεων.

ΕΛΛΗΝΙΚΑ ΠΕΤΡΕΛΑΙΑ Α.Ε.

ΣΥΝΟΠΤΙΚΕΣ ΕΝΔΙΑΜΕΣΕΣ ΟΙΚΟΝΟΜΙΚΕΣ ΚΑΤΑΣΤΑΣΕΙΣ
ΤΗΣ ΕΞΑΜΗΝΗΣ ΠΕΡΙΟΔΟΥ ΠΟΥ ΕΛΗΞΕ ΤΗΝ 30 ΙΟΥΝΙΟΥ 2015
(Ποσά σε χιλιάδες Ευρώ εκτός εάν αναφέρεται διαφορετικά)

VI. Σημειώσεις των Συνοπτικών Ενδιαμέσων Οικονομικών Καταστάσεων

1. ΓΕΝΙΚΕΣ ΠΛΗΡΟΦΟΡΙΕΣ

Η Ελληνικά Πετρέλαια Α.Ε. (η «Εταιρεία») δραστηριοποιείται στον τομέα της ενέργειας στην Ελλάδα. Οι δραστηριότητες της Εταιρείας περιλαμβάνουν τη διύλιση και εμπορία των προϊόντων πετρελαίου, την παραγωγή και εμπορία πετροχημικών προϊόντων καθώς και την έρευνα και παραγωγή υδρογονανθράκων.

2. ΠΛΑΙΣΙΟ ΚΑΤΑΡΤΙΣΗΣ ΟΙΚΟΝΟΜΙΚΩΝ ΚΑΤΑΣΤΑΣΕΩΝ, ΛΟΓΙΣΤΙΚΕΣ ΑΡΧΕΣ ΚΑΙ ΣΗΜΑΝΤΙΚΕΣ ΛΟΓΙΣΤΙΚΕΣ ΕΚΤΙΜΗΣΕΙΣ ΚΑΙ ΚΡΙΣΕΙΣ

Πλαίσιο κατάρτισης οικονομικών καταστάσεων

Οι συνοπτικές ενδιάμεσες οικονομικές καταστάσεις της Ελληνικά Πετρέλαια Α.Ε. συντάσσονται σύμφωνα με το Διεθνές Λογιστικό Πρότυπο (ΔΛΠ) 34 – «Ενδιάμεση Οικονομική Πληροφόρηση» και παρουσιάζουν την οικονομική θέση, τα αποτελέσματα και τις ταμειακές ροές της Εταιρείας με βάση την αρχή της συνεχιζόμενης δραστηριότητας.

Μακροοικονομικό Περιβάλλον

Η συνεχιζόμενη διαπραγμάτευση μεταξύ της Ελληνικής Κυβέρνησης και των διεθνών θεσμικών αρχών (ΕΕ/ΕΚΤ/ΔΝΤ) είχε ως αποτέλεσμα τη σημαντική αύξηση του μακροοικονομικού κινδύνου της χώρας. Η μη επίτευξη συμφωνίας έως το τέλος του Ιουνίου οδήγησε σε εφαρμογή περιορισμών κεφαλαίου στον τραπεζικό τομέα, τραπεζική αργία διάρκειας τριών εβδομάδων με αρχή την 27η Ιουνίου, καθώς επίσης και διακοπή του υφιστάμενου προγράμματος στήριξης και μη αποπληρωμή οφειλόμενης δόσης στο ΔΝΤ την 30η Ιουνίου.

Κατόπιν δημοψηφίσματος επί προτάσεως που κατατέθηκε από τις διεθνείς θεσμικές αρχές, καθώς και περαιτέρω διαπραγματεύσεων, επετεύχθη συμφωνία στις 12 Ιουλίου για τριετές πρόγραμμα στήριξης, το οποίο στοχεύει στη διασφάλιση της σταθερότητας του δημοσιονομικού και τραπεζικού τομέα και την προώθηση της ανάπτυξης μέσω επιπρόσθετου επενδυτικού προγράμματος ύψους €86δισ. Η πρώτη δέσμη προαπαιτούμενων μέτρων ψηφίστηκε από το Ελληνικό Κοινοβούλιο στις 15 και 22 Ιουλίου, περιορίζοντας τον κίνδυνο άτακτης χρεοκοπίας της χώρας και εξόδου από την Ευρωζώνη, η οποία θα είχε σημαντική επίπτωση στην οικονομία της χώρας. Στις 28 Ιουλίου ξεκίνησαν εκ νέου οι διαπραγματεύσεις με τις διεθνείς θεσμικές αρχές και η τελική συμφωνία για το τρίτο Ευρωπαϊκό Πακέτο Στήριξης επήλθε στις 10 Αυγούστου. Στις 14 Αυγούστου, η συμφωνία αυτή εγκρίθηκε από το Ελληνικό Κοινοβούλιο. Στις 19 Αυγούστου, μετά την έγκριση του προγράμματος από τη Γερμανική βουλή, οι Ευρωπαϊκοί θεσμοί οι οποίοι εποπτεύουν το πρόγραμμα, ενέκριναν την εκταμίευση της πρώτης δόσης ύψους €26 δισ, ώστε να καλυφθεί μέρος του άμεσου χρέους της χώρας και να υποστηριχθεί η ανακεφαλαίωση των τραπεζών.

Στις 20 Αυγούστου, η Ελληνική κυβέρνηση εξόφλησε εμπρόθεσμα δόση ύψους €3,5 δισ προς την Ευρωπαϊκή Κεντρική Τράπεζα. Μετά τη συγκεκριμένη πληρωμή, η Ελληνική κυβέρνηση παραιτήθηκε και αναμένεται η διενέργεια εκλογών εντός του Σεπτεμβρίου.

Το πρόγραμμα στοχεύει στη μείωση του κινδύνου οικονομικής αποσταθεροποίησης της Ελλάδας, ωστόσο παραμένει ο κίνδυνος αναφορικά με την ορθή υλοποίηση του (ειδικότερα λαμβάνοντας υπόψη τις επιπτώσεις στην οικονομική δραστηριότητα και την ανεργία), τη δυνατότητα επίτευξης των απαιτούμενων δημοσιονομικών στόχων, καθώς και την εφαρμογή δομικών μεταρρυθμίσεων. Η ορθή εφαρμογή του προγράμματος και οι επιδράσεις του στην οικονομία βρίσκονται εκτός ελέγχου της Εταιρείας.

Στο πλαίσιο του οικονομικού περιβάλλοντος που δημιουργείται από τα παραπάνω γεγονότα ανακύπτουν κίνδυνοι, οι σημαντικότεροι εκ των οποίων αφορούν στη ρευστότητα του χρηματοπιστωτικού συστήματος και των επιχειρήσεων, στην εισπραξιμότητα απαιτήσεών τους, στην απομείωση περιουσιακών τους στοιχείων, στην εξυπηρέτηση υφιστάμενων δανειακών τους υποχρεώσεων η/και στην ικανοποίηση όρων και χρηματοοικονομικών δεικτών αυτών, στην ανακτησιμότητα αναβαλλόμενων φορολογικών ωφελειών, στην αποτίμηση χρηματοοικονομικών τους μέσων και στην επάρκεια προβλέψεων.

Οι ανωτέρω συνθήκες και τυχόν περαιτέρω δυσμενείς εξελίξεις στην Ελλάδα, ενδέχεται να επηρεάσουν αρνητικά τα αποτελέσματα και την χρηματοοικονομική θέση των εγχώριων δραστηριοτήτων της Εταιρείας, με τρόπο που δεν μπορεί επί του παρόντος να προβλεφθεί επακριβώς.

ΕΛΛΗΝΙΚΑ ΠΕΤΡΕΛΑΙΑ Α.Ε.

ΣΥΝΟΠΤΙΚΕΣ ΕΝΔΙΑΜΕΣΕΣ ΟΙΚΟΝΟΜΙΚΕΣ ΚΑΤΑΣΤΑΣΕΙΣ
ΤΗΣ ΕΞΑΜΗΝΗΣ ΠΕΡΙΟΔΟΥ ΠΟΥ ΕΛΗΞΕ ΤΗΝ 30 ΙΟΥΝΙΟΥ 2015
(Ποσά σε χιλιάδες Ευρώ εκτός εάν αναφέρεται διαφορετικά)

Επίπτωση στην Εταιρεία στις 30 Ιουνίου 2015

Η Εταιρεία παρακολουθεί στενά τις εξελίξεις στην Ελλάδα και προετοιμάζεται για μια σειρά από ενδεχόμενα γύρω από την ελληνική κρίση σύμφωνα και με την υφιστάμενη πολιτική διαχείρισης κινδύνων, προκειμένου να διασφαλίσει ότι λαμβάνονται εγκαίρως όλες οι απαιτούμενες ενέργειες για την ελαχιστοποίηση τυχόν επιπτώσεων στην επιχειρηματική δραστηριότητα και τις λειτουργίες της Εταιρείας.

Τα βασικά σημεία της στρατηγικής της Εταιρείας για τον περιορισμό της έκθεσης του στους διαφόρους κινδύνους που αντιμετωπίζει σήμερα, συνοψίζονται ως εξής:

Επιχειρηματικό μοντέλο

Το επιχειρηματικό μοντέλο και οι ταμειακές ροές της Εταιρείας εξαρτώνται σε μεγαλύτερο βαθμό από τον διεθνή κλάδο διύλισης και τις εξαγωγές προϊόντων και λιγότερο από την κατάσταση της ελληνικής οικονομίας. Συνεπώς, αν και οι δραστηριότητες διύλισης της Εταιρείας έχουν ως έδρα την Ελλάδα (τα διυλιστήρια χωροθετούνται σε παράκτιες «αφορολόγητες» ζώνες με ιδιωτικές λιμενικές εγκαταστάσεις, οι οποίες διευκολύνουν τη διεθνή εμπορική δραστηριότητα), τυχόν επιπτώσεις είναι περιορισμένες λόγω της διεθνούς φύσης του κλάδου. Άλλωστε υπάρχει πληθώρα παρόμοιων παραδειγμάτων διυλιστηρίων που εδρεύουν σε περιοχές της Μεσογείου με σημαντικότερα πολιτικά και οικονομικά προβλήματα από την Ελλάδα. Η επίπτωση στην εμπορική δραστηριότητα της Εταιρείας αναμένεται να αφορά σε πιθανή προσωρινή μείωση των εγχώριων πωλήσεων με ανάλογη αύξηση των εξαγωγών, οι οποίες ήδη αποτελούν το 50% της εταιρικής δραστηριότητας. Κατά το πρώτο εξάμηνο του 2015, ποσοστό μεγαλύτερο του 60% των κερδών προ τόκων, φόρων και αποσβέσεων (EBITDA) της Εταιρείας προήλθε από επιχειρήσεις μη εξαρτώμενες από την Ελληνική οικονομία. Η διοίκηση της Εταιρείας δεν αναμένει η πιθανή επίδραση να είναι σημαντική και ως εκ τούτου να επηρεάσει τη συνέχιση της δραστηριότητας του Ομίλου.

Απομείωση αξίας παγίων

Τα διυλιστήρια της Εταιρείας δεν επηρεάζονται από τα μέτρα περιορισμού κεφαλαίων. Παρόλο που ο κίνδυνος μείωσης της εγχώριας ζήτησης πετρελαιοειδών μπορεί να είναι ορατός, η διοίκηση θεωρεί ότι η κερδοφορία δεν θα επηρεαστεί, λόγω αυξημένων εξαγωγών.

Χρηματοδότηση

Σύμφωνα με το μεσοπρόθεσμο πλάνο χρηματοδότησης, η Εταιρεία έχει διατηρήσει μια αναλογία μακροπρόθεσμων και βραχυπρόθεσμων δανείων, λαμβάνοντας υπ' όψιν την πιστοδοτική δυνατότητα των τραπεζών και των αγορών κεφαλαίου καθώς και το αντίστοιχο κόστος, τη διαχείριση των χρηματοροών και εμπορικές παραμέτρους. Ως αποτέλεσμα, περίπου 50% του συνολικού δανεισμού, χρηματοδοτείται από μεσοπρόθεσμες και μακροπρόθεσμες γραμμές πίστωσης καθώς και από ομολογίες που εκδόθηκαν στις διεθνείς αγορές κεφαλαίου, το υπόλοιπο χρηματοδοτείται από ανακυκλούμενο βραχυπρόθεσμο δανεισμό. Αναλυτικότερη αναφορά γίνεται στη σημ. 17, «Δανεισμός». Σε περίπτωση που οι ελληνικές τράπεζες δε θα συνεχίσουν να έχουν τη δυνατότητα προσέλευσης χρηματοδότησης από τον μηχανισμό Έκτακτης Υποστήριξης Ρευστότητας (ELA) και την Ευρωπαϊκή Κεντρική Τράπεζα (ΕΚΤ) και συνεπώς δε θα είναι δυνατή η ανακεφαλαιοποίησή τους, υπάρχει ο κίνδυνος τερματισμού των διμερών γραμμών πίστωσης. Ωστόσο, η περίπτωση αυτή δεν είναι πολύ πιθανή λόγω της υφιστάμενης πιστοληπτικής ικανότητας της Εταιρείας, ο οποίος αποτελεί έναν από τους μεγαλύτερους βιομηχανικούς πελάτες στην Ελλάδα, καθώς και το γεγονός ότι καλύπτει το μεγαλύτερο μέρος της εγχώριας ζήτησης καυσίμων (> 60%). Σε κάθε περίπτωση, συμπεριλαμβανομένου και του παραπάνω ακραίου σεναρίου, η Εταιρεία διαθέτει επαρκή ταμειακά αποθέματα και λειτουργικές ταμειακές ροές ούτως ώστε να είναι σε θέση να διαχειριστεί ενδεχόμενο τερματισμό της πλειοψηφίας των παραπάνω πιστωτικών γραμμών.

Ελεγχοί στην κίνηση Κεφαλαίων

Η Εταιρεία ανταποκρίθηκε στην επιβολή ελέγχων στην κίνηση κεφαλαίων, λαμβάνοντας όλα τα αναγκαία μέτρα προσαρμογής της αλυσίδας εφοδιασμού της, επιτρέποντας την αδιάλειπτη λειτουργία των δραστηριοτήτων εφοδιασμού, διύλισης και εμπορίας.

Τα μέτρα περιορισμού κεφαλαίου που επιβλήθηκαν από την Ελληνική Κυβέρνηση στις 28 Ιουνίου 2015, απαγορεύουν διασυννοριακές πληρωμές οποιουδήποτε είδους χωρίς την προηγούμενη έγγραφη έγκριση επιτροπής του Υπουργείου Οικονομικών, η οποία έχει συσταθεί ειδικά για αυτό το σκοπό. Προς το παρόν δεν υφίστανται επίσημοι περιορισμοί στις εγχώριες συναλλαγές, η πραγματοποίηση των οποίων σταδιακά ομαλοποιείται.

Οι περιορισμοί κεφαλαίου επηρεάζουν τη δυνατότητα της Εταιρείας να πραγματοποιεί πληρωμές σε ξένους προμηθευτές για εισαγωγές αργού πετρελαίου, εάν δεν έχει ληφθεί έγκριση από την επιτροπή. Ο κίνδυνος αυτός

ΕΛΛΗΝΙΚΑ ΠΕΤΡΕΛΑΙΑ Α.Ε.

ΣΥΝΟΠΤΙΚΕΣ ΕΝΔΙΑΜΕΣΕΣ ΟΙΚΟΝΟΜΙΚΕΣ ΚΑΤΑΣΤΑΣΕΙΣ ΤΗΣ ΕΞΑΜΗΝΗΣ ΠΕΡΙΟΔΟΥ ΠΟΥ ΕΛΗΞΕ ΤΗΝ 30 ΙΟΥΝΙΟΥ 2015 (Ποσά σε χιλιάδες Ευρώ εκτός εάν αναφέρεται διαφορετικά)

περιορίζεται από το γεγονός ότι οι εισαγωγές αργού πετρελαίου και πετρελαιοειδών θεωρούνται κρίσιμες για την οικονομία από τις υπεύθυνες αρχές και δίνεται προτεραιότητα έναντι άλλων πληρωμών. Κατά συνέπεια, δεν έχει υπάρξει κάποια αρνητική επίπτωση στις λειτουργίες της Εταιρείας, κατάσταση η οποία αναμένεται να συνεχιστεί και στο μέλλον. Επιπρόσθετα, η Εταιρεία διατηρεί τραπεζικούς λογαριασμούς σε ξένες τράπεζες εκτός Ελλάδας, στις οποίες κατατίθενται κεφάλαια που προέρχονται από απαιτήσεις εξωτερικού και οι οποίες δύνανται να χρησιμοποιηθούν για την πληρωμή ξένων προμηθευτών. Συνεπώς, ο κίνδυνος μη ομαλής συνέχισης της συνήθους δραστηριότητας της Εταιρείας ως αποτέλεσμα της επιβολής μέτρων περιορισμού κεφαλαίων, χαρακτηρίζεται ως χαμηλός. Κατά τη διάρκεια της περιόδου επιβολής των μέτρων περιορισμού στην κίνηση κεφαλαίων, η επιπτώσεις στη λειτουργία της Εταιρείας ήταν περιορισμένες ως αποτέλεσμα αποτελεσματικού σχεδιασμού και διαχείρισης κινδύνων.

Περιθώρια Διύλισης

Τα οικονομικά αποτελέσματα της περιόδου που έληξε στις 30 Ιουνίου 2015 επηρεάστηκαν επίσης από άλλους παράγοντες που είχαν επίπτωση στις εμπορικές συναλλαγές, τις απαιτήσεις κεφαλαίου κίνησης, το κόστος εφοδιασμού και κατ'επέκταση τις ανάγκες χρηματοδότησης και ρευστότητας της Εταιρείας. Έπειτα από μία σημαντική μείωση κατά το δεύτερο μισό του 2014, οι τιμές του αργού πετρελαίου παρουσίασαν σημάδια σταθεροποίησης κατά το πρώτο εξάμηνο του 2015 με τις τιμές να κυμαίνονται μεταξύ 50-60 \$/bbl. Αυτή η εξέλιξη οδήγησε σε μειωμένο κόστος αργού τόσο υψηλού όσο και χαμηλού θείου, βελτιώνοντας την ανταγωνιστικότητα των διυλιστηρίων της Μεσογείου, ενώ και τα περιθώρια διύλισης αυξήθηκαν σημαντικά.

Απαιτήσεις:

Η συρρίκνωση της ελληνικής οικονομίας το 2015 δεν αναμένεται να επηρεάσει αρνητικά σε σημαντικό βαθμό την εγχώρια πελατειακή βάση της Εταιρείας. Η Διοίκηση θεωρεί ότι η σχετική πρόβλεψη στις οικονομικές καταστάσεις επαρκεί για τις πιθανές περιπτώσεις αθέτησης πληρωμών από πελάτες.

Λαμβάνοντας υπόψη όλα τα ανωτέρω, η διοίκηση της Εταιρείας θεωρεί ότι: (α) η αρχή της συνεχιζόμενης δραστηριότητας αποτελεί την κατάλληλη βάση προετοιμασίας της παρούσας οικονομικής πληροφόρησης, (β) τα περιουσιακά στοιχεία και οι υποχρεώσεις της Εταιρείας παρουσιάζονται εύλογα σύμφωνα με τις λογιστικές αρχές που εφαρμόζει η Εταιρεία. Στο παρόν συνεχώς μεταβαλλόμενο οικονομικό περιβάλλον, η διοίκηση της Εταιρείας παρακολουθεί στενά την κατάσταση, ώστε να λάβει τα απαραίτητα μέτρα σε περίπτωση που κριθεί αναγκαίο.

Οι παρούσες συνοπτικές ενδιάμεσες ενοποιημένες οικονομικές καταστάσεις θα πρέπει να διαβαστούν σε συνάρτηση με τις ετήσιες ενοποιημένες οικονομικές καταστάσεις της χρήσης που έληξε την 31 Δεκεμβρίου 2014, οι οποίες έχουν συνταχθεί σύμφωνα με τα Διεθνή Πρότυπα Χρηματοοικονομικής Αναφοράς όπως αυτά έχουν υιοθετηθεί από την Ευρωπαϊκή Ένωση και βρίσκονται στη διάθεση των χρηστών στην ηλεκτρονική διεύθυνση www.helpe.gr.

Οι ενδιάμεσες οικονομικές καταστάσεις της Ελληνικά Πετρέλαια Α.Ε. της εξάμηνης περιόδου που έληξε την 30 Ιουνίου 2015 εγκρίθηκαν από το Διοικητικό Συμβούλιο στις 27 Αυγούστου 2015.

Λογιστικές αρχές και σημαντικές εκτιμήσεις και παραδοχές

Οι λογιστικές αρχές που ακολουθήθηκαν κατά τη σύνταξη των συνοπτικών ενδιάμεσων οικονομικών καταστάσεων της εξάμηνης περιόδου που έληξε την 30 Ιουνίου 2015 είναι σύμφωνες με αυτές που ακολουθήθηκαν κατά τη σύνταξη των ετήσιων οικονομικών καταστάσεων της χρήσης που έληξε την 31 Δεκεμβρίου 2014, πλην των κάτωθι αναφερόμενων τροποποιήσεων. Όπου ήταν αναγκαίο τα συγκριτικά στοιχεία έχουν ανακαταταξιωθεί για να συμφωνούν με τις αλλαγές στην παρουσίαση των στοιχείων της παρούσας χρήσης.

Νέα πρότυπα, τροποποιήσεις προτύπων και διερμηνείες: Ορισμένα νέα πρότυπα, τροποποιήσεις προτύπων και διερμηνείες έχουν εκδοθεί, τα οποία είναι υποχρεωτικά για λογιστικές περιόδους που ξεκινούν κατά τη διάρκεια της παρούσας χρήσης ή μεταγενέστερα. Η εκτίμηση της Εταιρείας σχετικά με την επίδραση από την εφαρμογή εκείνων των νέων προτύπων, τροποποιήσεων και διερμηνειών παρατίθεται παρακάτω.

Οι ακόλουθες τροποποιήσεις και ερμηνείες των Διεθνών Προτύπων Χρηματοοικονομικής Πληροφόρησης πιθανόν να έχουν εφαρμογή στην Εταιρεία για την τρέχουσα οικονομική χρήση:

- *ΕΛΠΧΑ 21 «Εισφορές» (εφαρμόζεται στις ετήσιες λογιστικές περιόδους που ξεκινούν την ή μετά την 17η Ιουνίου 2014).* Αυτή η διερμηνεία ορίζει τον λογιστικό χειρισμό μιας υποχρέωσης πληρωμής εισφοράς που έχει επιβληθεί από τη κυβέρνηση και δεν είναι φόρος εισοδήματος. Η διερμηνεία διευκρινίζει πως το

ΕΛΛΗΝΙΚΑ ΠΕΤΡΕΛΑΙΑ Α.Ε.

ΣΥΝΟΠΤΙΚΕΣ ΕΝΔΙΑΜΕΣΕΣ ΟΙΚΟΝΟΜΙΚΕΣ ΚΑΤΑΣΤΑΣΕΙΣ
ΤΗΣ ΕΞΑΜΗΝΗΣ ΠΕΡΙΟΔΟΥ ΠΟΥ ΕΛΗΞΕ ΤΗΝ 30 ΙΟΥΝΙΟΥ 2015
(Ποσά σε χιλιάδες Ευρώ εκτός εάν αναφέρεται διαφορετικά)

δεσμευτικό γεγονός βάση του οποίου θα έπρεπε να σχηματιστεί η υποχρέωση καταβολής εισφοράς (ένα από τα κριτήρια για την αναγνώριση υποχρέωσης σύμφωνα με το ΔΛΠ 37) είναι η ενέργεια όπως περιγράφεται στη σχετική νομοθεσία η οποία προκαλεί την πληρωμή της εισφοράς. Η διερμηνεία μπορεί να έχει ως αποτέλεσμα την αναγνώριση της υποχρέωσης αργότερα από ότι ισχύει σήμερα, ειδικότερα σε σχέση με εισφορές οι οποίες επιβάλλονται ως αποτέλεσμα συνθηκών που ισχύουν σε μια συγκεκριμένη ημερομηνία. Η υιοθέτηση της τροποποίησης δεν έχει σημαντική επίδραση για την Εταιρεία.

- Ετήσιες Βελτιώσεις σε ΔΠΧΑ 2013 (εφαρμόζεται στις ετήσιες λογιστικές περιόδους που ξεκινούν την ή μετά την 1η Ιανουαρίου 2015).

Οι παρακάτω τροποποιήσεις περιγράφουν τις σημαντικότερες αλλαγές που υφίστανται σε τρία ΔΠΧΑ ως επακόλουθο των αποτελεσμάτων του κύκλου 2011-13 του ετήσιου προγράμματος βελτιώσεων του ΣΔΛΠ. Επί του παρόντος η Εταιρεία αξιολογεί την επίδραση που θα έχουν αυτές οι τροποποιήσεις στις οικονομικές καταστάσεις.

- ΔΠΧΑ 3 «Συνενώσεις επιχειρήσεων». Η τροποποίηση διευκρινίζει πως το ΔΠΧΑ 3 δεν έχει εφαρμογή στην λογιστικοποίηση του σχηματισμού οποιαδήποτε από κοινού δραστηριότητας βάσει του ΔΠΧΑ 11 στις οικονομικές καταστάσεις της ίδιας της από κοινού δραστηριότητας.
- ΔΠΧΑ 13 «Επιμέτρηση εύλογης αξίας». Η τροποποίηση διευκρινίζει πως η εξαίρεση που παρέχει το ΔΠΧΑ 13 για ένα χαρτοφυλάκιο χρηματοοικονομικών απαιτήσεων και υποχρεώσεων ('portfolio exception') έχει εφαρμογή σε όλα τα συμβόλαια (συμπεριλαμβανομένων των μη χρηματοοικονομικών συμβολαίων) εντός του πεδίου εφαρμογής του ΔΛΠ 39/ΔΠΧΑ 9.
- ΔΛΠ 40 «Επενδύσεις σε ακίνητα». Το πρότυπο τροποποιήθηκε προκειμένου να διευκρινιστεί πως το ΔΛΠ 40 και το ΔΠΧΑ 3 δεν είναι αμοιβαίως αποκλειόμενα.

- Ετήσιες Βελτιώσεις σε ΔΠΧΑ 2012 (εφαρμόζεται στις ετήσιες λογιστικές περιόδους που ξεκινούν την ή μετά την 1η Φεβρουαρίου 2015).

Οι παρακάτω τροποποιήσεις περιγράφουν τις σημαντικότερες αλλαγές που υφίστανται σε επτά ΔΠΧΑ ως επακόλουθο των αποτελεσμάτων του κύκλου 2010-12 του ετήσιου προγράμματος βελτιώσεων του ΣΔΛΠ. Επί του παρόντος η Εταιρεία αξιολογεί την επίδραση που θα έχουν αυτές οι τροποποιήσεις στις οικονομικές καταστάσεις.

- ΔΠΧΑ 2 «Παροχές που εξαρτώνται από την αξία των μετοχών». Η τροποποίηση διευκρινίζει τον ορισμό της 'προϋπόθεσης κατοχύρωσης' και ορίζει διακριτά τον 'όρο απόδοσης' και τον 'όρο υπηρεσίας'.
- ΔΠΧΑ 3 «Συνενώσεις επιχειρήσεων». Η τροποποίηση διευκρινίζει πως η υποχρέωση για ενδεχόμενο τίμημα το οποίο πληροί τον ορισμό του χρηματοοικονομικού στοιχείου ταξινομείται ως χρηματοοικονομική υποχρέωση ή ως στοιχείο της καθαρής θέσης βάσει των ορισμών του ΔΛΠ 32 «Χρηματοοικονομικά μέσα: Παρουσίαση». Επίσης διευκρινίζει πως κάθε ενδεχόμενο τίμημα, χρηματοοικονομικό και μη χρηματοοικονομικό, που δεν είναι στοιχείο της καθαρής θέσης επιμετράται στην εύλογη αξία μέσω των αποτελεσμάτων.
- ΔΠΧΑ 8 «Λειτουργικοί τομείς». Η τροποποίηση απαιτεί τη γνωστοποίηση των εκτιμήσεων της διοίκησης όσον αφορά την συνάθροιση των λειτουργικών τομέων.
- ΔΠΧΑ 13 «Επιμέτρηση εύλογης αξίας». Η τροποποίηση διευκρινίζει ότι το πρότυπο δεν αποκλείει τη δυνατότητα της επιμέτρησης βραχυπρόθεσμων απαιτήσεων και υποχρεώσεων στα ποσά των τιμολογίων σε περιπτώσεις όπου η επίπτωση της προεξόφλησης είναι ασήμαντη.
- ΔΛΠ 16 «Ενσώματα πάγια» και ΔΛΠ 38 «Άυλα περιουσιακά στοιχεία». Και τα δύο πρότυπα τροποποιήθηκαν προκειμένου να διευκρινιστεί ο τρόπος με τον οποίο αντιμετωπίζονται η προ αποσβέσεων λογιστική αξία του περιουσιακού στοιχείου και οι συσσωρευμένες αποσβέσεις όταν μια οικονομική οντότητα ακολουθεί τη μέθοδο της αναπροσαρμογής.
- ΔΛΠ 24 «Γνωστοποιήσεις συνδεδεμένων μερών». Το πρότυπο τροποποιήθηκε προκειμένου να συμπεριλάβει ως συνδεδεμένο μέρος μία εταιρεία που παρέχει υπηρεσίες βασικού διοικητικού στελέχους στην οικονομική οντότητα ή στην μητρική εταιρεία της οικονομικής οντότητας.

ΕΛΛΗΝΙΚΑ ΠΕΤΡΕΛΑΙΑ Α.Ε.

ΣΥΝΟΠΤΙΚΕΣ ΕΝΔΙΑΜΕΣΕΣ ΟΙΚΟΝΟΜΙΚΕΣ ΚΑΤΑΣΤΑΣΕΙΣ
ΤΗΣ ΕΞΑΜΗΝΗΣ ΠΕΡΙΟΔΟΥ ΠΟΥ ΕΛΗΞΕ ΤΗΝ 30 ΙΟΥΝΙΟΥ 2015
(Ποσά σε χιλιάδες Ευρώ εκτός εάν αναφέρεται διαφορετικά)

- ΔΛΠ 19 Αναθεωρημένο (Τροποποίηση) «Παροχές σε Εργαζομένους» (εφαρμόζεται στις ετήσιες λογιστικές περιόδους που ξεκινούν την ή μετά την 1η Φεβρουαρίου 2015). Η περιορισμένου σκοπού τροποποίηση εφαρμόζεται σε εισφορές των εργαζομένων ή τρίτων μερών στα προγράμματα καθορισμένων παροχών και απλοποιούν την λογιστικοποίηση των εισφορών όταν είναι ανεξάρτητες του αριθμού των ετών που παρέχεται η εργασία, για παράδειγμα, εισφορές εργαζομένων που υπολογίζονται βάση ενός σταθερού ποσοστού του μισθού. Η υιοθέτηση της τροποποίησης δεν έχει σημαντική επίδραση για την Εταιρεία.
- Ετήσιες Βελτιώσεις σε ΔΠΧΑ 2014 (εφαρμόζεται στις ετήσιες λογιστικές περιόδους που ξεκινούν την ή μετά την 1^η Ιανουαρίου 2016).

Οι τροποποιήσεις που παρατίθενται παρακάτω περιγράφουν τις βασικές αλλαγές σε τέσσερα ΔΠΧΑ. Οι τροποποιήσεις δεν έχουν υιοθετηθεί ακόμη από την Ευρωπαϊκή Ένωση.

- ΔΠΧΑ 5 «Μη κυκλοφορούντα περιουσιακά στοιχεία διακρατούμενα προς πώληση και διακοπείσες δραστηριότητες». Η τροποποίηση διευκρινίζει πως όταν ένα περιουσιακό στοιχείο (ή ομάδα στοιχείων) αναταξινομείται από «διακρατούμενο προς πώληση» σε «διακρατούμενο προς διανομή», ή το αντίθετο, αυτό δεν αποτελεί αλλαγή στο σχέδιο για πώληση ή διανομή και δεν πρέπει να λογιστικοποιείται σαν αλλαγή.
- ΔΠΧΑ 7 «Χρηματοοικονομικά μέσα: Γνωστοποιήσεις». Η τροποποίηση προσθέτει συγκεκριμένες οδηγίες προκειμένου να βοηθήσει τη διοίκηση να προσδιορίσει εάν οι όροι μίας συμφωνίας για εξυπηρέτηση ενός χρηματοοικονομικού περιουσιακού στοιχείου το οποίο έχει μεταβιβαστεί συνιστούν συνεχιζόμενη ανάμειξη και διευκρινίζει πως οι επιπρόσθετες γνωστοποιήσεις που απαιτούνται βάσει της τροποποίησης του ΔΠΧΑ 7 «Γνωστοποιήσεις – Συμψηφισμός χρηματοοικονομικών περιουσιακών στοιχείων και υποχρεώσεων» δεν απαιτείται για όλες τις ενδιάμεσες περιόδους, εκτός εάν απαιτείται από το ΔΛΠ 34.
- ΔΛΠ 19 «Παροχές σε εργαζομένους». Η τροποποίηση διευκρινίζει πως, όταν προσδιορίζεται το επιτόκιο προεξόφλησης για τις υποχρεώσεις παροχών προσωπικού μετά την έξοδο από την υπηρεσία, το σημαντικό είναι το νόμισμα στο οποίο παρουσιάζονται οι υποχρεώσεις και όχι η χώρα στην οποία αυτές προκύπτουν.
- ΔΛΠ 34 «Ενδιάμεση χρηματοοικονομική αναφορά». Η τροποποίηση διευκρινίζει την έννοια του «πληροφόρηση που γνωστοποιείται οπουδήποτε αλλού στην ενδιάμεση χρηματοοικονομική αναφορά» που αναφέρεται στο πρότυπο.
- ΔΠΧΑ 11 (Τροποποίηση) «Από κοινού Συμφωνίες» (εφαρμόζεται στις ετήσιες λογιστικές περιόδους που ξεκινούν την ή μετά την 1^η Ιανουαρίου 2016). Αυτή η τροποποίηση απαιτεί από έναν επενδυτή να εφαρμόσει την μέθοδο της εξαγοράς όταν αποκτά συμμετοχή σε μία από κοινού δραστηριότητα η οποία αποτελεί μία 'επιχείρηση'. Η τροποποίηση δεν έχει υιοθετηθεί ακόμη από την Ευρωπαϊκή Ένωση.
- ΔΛΠ 16 και ΔΛΠ 38 (Τροποποιήσεις) «Διευκρίνιση των Επιτρεπτών Μεθόδων Απόσβεσης» (εφαρμόζεται στις ετήσιες λογιστικές περιόδους που ξεκινούν την ή μετά την 1 Ιανουαρίου 2016). Αυτή η τροποποίηση διευκρινίζει ότι η χρήση μεθόδων βασισμένων στα έσοδα δεν είναι κατάλληλες για τον υπολογισμό των αποσβέσεων ενός περιουσιακού στοιχείου και επίσης διευκρινίζει πως τα έσοδα δεν θεωρούνται κατάλληλη βάση επιμέτρησης της ανάλωσης των οικονομικών οφελών που ενσωματώνονται σε ένα άυλο περιουσιακό στοιχείο. Αυτές οι τροποποιήσεις δεν έχουν υιοθετηθεί ακόμη από την Ευρωπαϊκή Ένωση.
- ΔΠΧΑ 10 και ΔΛΠ 28 (Τροποποιήσεις) «Πώληση ή εισφορά περιουσιακών στοιχείων μεταξύ ενός επενδυτή και μιας συγγενούς εταιρείας ή κοινοπραξίας» (εφαρμόζεται στις ετήσιες λογιστικές περιόδους που ξεκινούν την ή μετά την 1 Ιανουαρίου 2016). Οι τροποποιήσεις διευθετούν μία ασυνέπεια μεταξύ των διατάξεων του ΔΠΧΑ 10 και του ΔΛΠ 28 σχετικά με την πώληση ή εισφορά των περιουσιακών στοιχείων μεταξύ ενός επενδυτή και μιας συγγενούς εταιρείας ή κοινοπραξίας. Η βασική συνέπεια των τροποποιήσεων είναι πως

ΕΛΛΗΝΙΚΑ ΠΕΤΡΕΛΑΙΑ Α.Ε.

ΣΥΝΟΠΤΙΚΕΣ ΕΝΔΙΑΜΕΣΕΣ ΟΙΚΟΝΟΜΙΚΕΣ ΚΑΤΑΣΤΑΣΕΙΣ ΤΗΣ ΕΞΑΜΗΝΗΣ ΠΕΡΙΟΔΟΥ ΠΟΥ ΕΛΗΞΕ ΤΗΝ 30 ΙΟΥΝΙΟΥ 2015 (Ποσά σε χιλιάδες Ευρώ εκτός εάν αναφέρεται διαφορετικά)

αναγνωρίζεται ολόκληρο το κέρδος ή η ζημιά μιας συναλλαγής που περιλαμβάνει μία δραστηριότητα (είτε με τη μορφή μιας θυγατρικής είτε όχι). Μερικό κέρδος ή ζημιά αναγνωρίζεται όταν η συναλλαγή περιλαμβάνει περιουσιακά στοιχεία τα οποία δεν αποτελούν μια δραστηριότητα, ακόμα και αν αυτά τα περιουσιακά στοιχεία έχουν τη μορφή μιας θυγατρικής. Οι τροποποιήσεις δεν έχουν υιοθετηθεί ακόμη από την Ευρωπαϊκή Ένωση.

- *ΔΛΠ 27 (Τροποποίηση) «Ατομικές οικονομικές καταστάσεις» (εφαρμόζεται στις ετήσιες λογιστικές περιόδους που ξεκινούν την ή μετά την 1 Ιανουαρίου 2016).* Αυτή η τροποποίηση επιτρέπει στις οικονομικές οντότητες να χρησιμοποιούν την μέθοδο της καθαρής θέσης προκειμένου να λογιστικοποιήσουν τις επενδύσεις σε θυγατρικές, κοινοπραξίες και συγγενείς στις ατομικές τους οικονομικές καταστάσεις και επίσης ξεκαθαρίζει τον ορισμό των ατομικών οικονομικών καταστάσεων. Η τροποποίηση δεν έχει υιοθετηθεί ακόμη από την Ευρωπαϊκή Ένωση.
- *ΔΠΧΑ 10, ΔΠΧΑ 12 και ΔΛΠ 28 (Τροποποιήσεις) «Εταιρείες επενδύσεων: Εφαρμογή της απαλλαγής από την υποχρέωση ενοποίησης» (εφαρμόζεται στις ετήσιες λογιστικές περιόδους που ξεκινούν την ή μετά την 1η Ιανουαρίου 2016).* Οι τροποποιήσεις διευκρινίζουν την εφαρμογή της απαλλαγής των εταιρειών επενδύσεων και των θυγατρικών τους από την υποχρέωση ενοποίησης. Οι τροποποιήσεις δεν έχουν υιοθετηθεί ακόμη από την Ευρωπαϊκή Ένωση.
- *ΔΛΠ 1 (Τροποποιήσεις) «Γνωστοποιήσεις» (εφαρμόζεται στις ετήσιες λογιστικές περιόδους που ξεκινούν την ή μετά την 1η Ιανουαρίου 2016).* Οι τροποποιήσεις διευκρινίζουν τις οδηγίες του ΔΛΠ 1 σχετικά με τις έννοιες της σημαντικότητας και της συγκέντρωσης, την παρουσίαση των μερικών αθροισμάτων, την δομή των οικονομικών καταστάσεων και τις γνωστοποιήσεις των λογιστικών πολιτικών. Οι τροποποιήσεις δεν έχουν υιοθετηθεί ακόμη από την Ευρωπαϊκή Ένωση.
- *ΔΠΧΑ 15 «Έσοδα από Συμβόλαια με Πελάτες» (εφαρμόζεται στις ετήσιες λογιστικές περιόδους που ξεκινούν την ή μετά την 1 Ιανουαρίου 2018).* Το ΔΠΧΑ 15 εκδόθηκε τον Μάιο 2014. Σκοπός του προτύπου είναι να παρέχει ένα ενιαίο, κατανοητό μοντέλο αναγνώρισης των εσόδων από όλα τα συμβόλαια με πελάτες ώστε να βελτιώσει τη συγκρισιμότητα μεταξύ εταιρειών του ίδιου κλάδου, διαφορετικών κλάδων και διαφορετικών κεφαλαιαγορών. Περιλαμβάνει τις αρχές που πρέπει να εφαρμόσει μία οικονομική οντότητα για να προσδιορίσει την επιμέτρηση των εσόδων και τη χρονική στιγμή της αναγνώρισής τους. Η βασική αρχή είναι ότι μία οικονομική οντότητα θα αναγνωρίσει τα έσοδα με τρόπο που να απεικονίζει τη μεταβίβαση των αγαθών ή υπηρεσιών στους πελάτες στο ποσό το οποίο αναμένει να δικαιούται σε αντάλλαγμα για αυτά τα αγαθά ή τις υπηρεσίες. Το πρότυπο δεν έχει υιοθετηθεί ακόμη από την Ευρωπαϊκή Ένωση.
- *ΔΠΧΑ 9 «Χρηματοοικονομικά μέσα» και μεταγενέστερες τροποποιήσεις στο ΔΠΧΑ 9 και ΔΠΧΑ 7 (εφαρμόζεται στις ετήσιες λογιστικές περιόδους που ξεκινούν την ή μετά την 1η Ιανουαρίου 2018).* Το ΔΠΧΑ 9 αντικαθιστά το ΔΛΠ 39 που αφορά στην ταξινόμηση και επιμέτρηση των χρηματοοικονομικών περιουσιακών στοιχείων και χρηματοοικονομικών υποχρεώσεων και συμπεριλαμβάνει επίσης ένα μοντέλο αναμενόμενων πιστωτικών ζημιών το οποίο αντικαθιστά το μοντέλο των πραγματοποιημένων πιστωτικών ζημιών που εφαρμόζεται σήμερα. Το ΔΠΧΑ 9 “Λογιστική Αντιστάθμισης” καθιερώνει μία προσέγγιση της λογιστικής αντιστάθμισης βασισμένη σε αρχές και αντιμετωπίζει ασυνέπειες και αδυναμίες στο τρέχων μοντέλο του ΔΛΠ 39. Η Εταιρεία βρίσκεται στη διαδικασία εκτίμησης της επίδρασης του ΔΠΧΑ 9 στις οικονομικές του καταστάσεις. Το ΔΠΧΑ 9 δεν μπορεί να εφαρμοστεί νωρίτερα από την Εταιρεία διότι δεν έχει υιοθετηθεί από την Ευρωπαϊκή Ένωση.

3. ΔΙΑΧΕΙΡΙΣΗ ΧΡΗΜΑΤΟΟΙΚΟΝΟΜΙΚΟΥ ΚΙΝΔΥΝΟΥ

Οι δραστηριότητες της Εταιρείας επικεντρώνονται πρωτίστως στον κλάδο Διύλισης (συμπεριλαμβανομένων και των Χημικών) και Εμπορίας Πετρελαίου και δευτερευόντως στον κλάδο της Έρευνας Υδρογονανθράκων. Ως εκ τούτου, η Εταιρεία εκτίθεται σε διάφορους χρηματοοικονομικούς κινδύνους και κινδύνους σχετιζόμενους με την αγορά πετρελαιοειδών, όπως κινδύνους διακύμανσης των συναλλαγματικών ισοτιμιών, της τιμής των πετρελαιοειδών στις διεθνείς αγορές και των επιτοκίων, πιστωτικό κίνδυνο καθώς και κίνδυνο ρευστότητας και ταμειακών ροών. Συμβαδίζοντας με διεθνείς πρακτικές και μέσα στα πλαίσια της εκάστοτε τοπικής αγοράς και νομικού πλαισίου, το γενικό πρόγραμμα διαχείρισης κινδύνων της Εταιρείας εστιάζεται στην μείωση πιθανής

ΕΛΛΗΝΙΚΑ ΠΕΤΡΕΛΑΙΑ Α.Ε.

ΣΥΝΟΠΤΙΚΕΣ ΕΝΔΙΑΜΕΣΕΣ ΟΙΚΟΝΟΜΙΚΕΣ ΚΑΤΑΣΤΑΣΕΙΣ
ΤΗΣ ΕΞΑΜΗΝΗΣ ΠΕΡΙΟΔΟΥ ΠΟΥ ΕΛΗΞΕ ΤΗΝ 30 ΙΟΥΝΙΟΥ 2015
(Ποσά σε χιλιάδες Ευρώ εκτός εάν αναφέρεται διαφορετικά)

έκθεσης στη μεταβλητότητα της αγοράς και / ή στην μετρίαση οποιασδήποτε αρνητικής επίδρασης στη χρηματοοικονομική θέση της Εταιρείας, στο βαθμό που αυτό είναι εφικτό.

Οι πολιτικές διαχείρισης κινδύνου της Εταιρείας καθώς και η λεπτομερέστερη εκτίμηση των κινδύνων που αντιμετωπίζει η Εταιρεία αναφέρονται στις ετήσιες οικονομικές καταστάσεις της 31 Δεκεμβρίου 2014, καθώς και στη Σημείωση 2 («Πλαίσιο Κατάρτισης Οικονομικών Καταστάσεων, Λογιστικές Αρχές και Σημαντικές Λογιστικές Εκτιμήσεις και Κρίσεις») του παρόντος.

Προσδιορισμός των ευλόγων αξιών

Ο παρακάτω πίνακας παρουσιάζει τα χρηματοοικονομικά στοιχεία ενεργητικού και υποχρεώσεων που επιμετρούνται στην εύλογη αξία, ανά μέθοδο επιμέτρησης. Οι διαφορετικές κατηγορίες είναι οι ακόλουθες:

- Δημοσιευόμενες τιμές αγοράς (χωρίς τροποποίηση ή αναπροσαρμογή) για χρηματοοικονομικά στοιχεία που διαπραγματεύονται σε ενεργούς χρηματαγορές (επίπεδο 1) .
- Τεχνικές αποτίμησης βασισμένες απευθείας σε δημοσιευόμενες τιμές αγοράς (εξαιρώντας τα χρηματοοικονομικά στοιχεία εκείνα που περιλαμβάνονται στο επίπεδο 1) ή υπολογιζόμενες εμμέσως από δημοσιευόμενες τιμές αγοράς για παρόμοια εργαλεία (επίπεδο 2).
- Τεχνικές αποτίμησης που δεν βασίζονται σε διαθέσιμες πληροφορίες από τρέχουσες συναλλαγές σε ενεργούς χρηματαγορές (επίπεδο 3).

Τα χρηματοοικονομικά στοιχεία ενεργητικού και παθητικού που επιμετρούνται στην εύλογη αξία κατά την 30 Ιουνίου 2015 έχουν ως εξής:

	Επίπεδο 1	Επίπεδο 2	Επίπεδο 3	Σύνολο
Στοιχεία ενεργητικού				
Χρηματοοικονομικά στοιχεία διαθέσιμα προς πώληση	50	-	-	50
	50	-	-	50
Στοιχεία υποχρεώσεων				
Παράγωγα πράξεων αντιστάθμισης κινδύνου	-	10.515	-	10.515
	-	10.515	-	10.515

Τα χρηματοοικονομικά στοιχεία ενεργητικού και παθητικού που επιμετρούνται στην εύλογη αξία κατά την 31 Δεκεμβρίου 2014 έχουν ως εξής:

	Επίπεδο 1	Επίπεδο 2	Επίπεδο 3	Σύνολο
Στοιχεία ενεργητικού				
Χρηματοοικονομικά στοιχεία διαθέσιμα προς πώληση	50	-	-	50
	50	-	-	50
Στοιχεία υποχρεώσεων				
Παράγωγα πράξεων αντιστάθμισης κινδύνου	-	60.087	-	60.087
	-	60.087	-	60.087

Η εύλογη αξία των χρηματοοικονομικών στοιχείων που διαπραγματεύονται σε ενεργές χρηματαγορές, προσδιορίζεται με βάση τις δημοσιευόμενες τιμές που ισχύουν κατά την ημερομηνία του ισολογισμού. «Ενεργή» χρηματαγορά υπάρχει όταν υπάρχουν άμεσα διαθέσιμες και αναθεωρούμενες σε τακτά διαστήματα τιμές, που δημοσιεύονται από χρηματιστήριο, χρηματιστή, κλάδο, οργανισμό αξιολόγησης ή οργανισμό εποπτείας, οι οποίες

ΕΛΛΗΝΙΚΑ ΠΕΤΡΕΛΑΙΑ Α.Ε.

ΣΥΝΟΠΤΙΚΕΣ ΕΝΔΙΑΜΕΣΕΣ ΟΙΚΟΝΟΜΙΚΕΣ ΚΑΤΑΣΤΑΣΕΙΣ
ΤΗΣ ΕΞΑΜΗΝΗΣ ΠΕΡΙΟΔΟΥ ΠΟΥ ΕΛΗΞΕ ΤΗΝ 30 ΙΟΥΝΙΟΥ 2015
(Ποσά σε χιλιάδες Ευρώ εκτός εάν αναφέρεται διαφορετικά)

αντιπροσωπεύουν πραγματικές και συχνά επαναλαμβανόμενες συναλλαγές και γίνονται με τους συνήθεις εμπορικούς όρους. Αυτά τα χρηματοοικονομικά εργαλεία περιλαμβάνονται στο επίπεδο 1.

Η εύλογη αξία των χρηματοοικονομικών στοιχείων που δεν διαπραγματεύονται σε ενεργές χρηματαγορές (π.χ. συμβόλαια παραγώγων εκτός της αγοράς παραγώγων) προσδιορίζεται με την χρήση τεχνικών αποτίμησης, οι οποίες βασίζονται ως επί το πλείστον σε διαθέσιμες πληροφορίες για συναλλαγές που διενεργούνται σε ενεργές αγορές ενώ χρησιμοποιούν κατά το δυνατό λιγότερες εκτιμήσεις της οικονομικής οντότητας. Εάν όλα τα δεδομένα που απαιτούνται για την αποτίμηση των στοιχείων αυτών είναι διαθέσιμα σε ενεργές αγορές τότε αυτά περιλαμβάνονται στο επίπεδο 2.

Εάν οι τεχνικές αποτίμησης δεν βασίζονται σε διαθέσιμες αγοραίες πληροφορίες τότε τα χρηματοοικονομικά εργαλεία περιλαμβάνονται στο επίπεδο 3.

Τεχνικές που χρησιμοποιούνται για να επιμετρηθούν τα χρηματοοικονομικά στοιχεία περιλαμβάνουν:

- Τιμές αγοράς ή τιμές διαπραγματευτών για παρόμοια στοιχεία.
- Την εύλογη αξία των πράξεων αντιστάθμισης κινδύνου εμπορευμάτων, η οποία προσδιορίζεται ως η παρούσα αξία των μελλοντικών χρηματοροών (βασισμένη σε διαθέσιμες καμπύλες απόδοσης).

Δεν υπήρξαν αλλαγές στις τεχνικές αποτίμησης που χρησιμοποιεί η Εταιρεία κατά την περίοδο.

Δεν υπήρξαν μεταφορές ποσών μεταξύ επιπέδων κατά την περίοδο.

Οι λογιστικές αξίες των παρακάτω χρηματοοικονομικών περιουσιακών στοιχείων και υποχρεώσεων προσεγγίζουν την εύλογη τους αξία:

- Εμπορικές και λοιπές απαιτήσεις
- Ταμειακά διαθέσιμα και ισοδύναμα
- Προμηθευτές και λοιπές υποχρεώσεις
- Δανεισμός

4. ΑΝΑΛΥΣΗ ΚΑΤΑ ΒΙΟΜΗΧΑΝΙΚΟ ΤΟΜΕΑ

Όλες οι κύριες επιχειρηματικές αποφάσεις λαμβάνονται από την εκτελεστική επιτροπή. Η εκτελεστική επιτροπή ελέγχει τις εσωτερικές αναφορές χρηματοοικονομικής πληροφόρησης για να αξιολογήσει την επίδοση της Εταιρείας και να λάβει αποφάσεις σχετικά με την κατανομή των πόρων. Η Διοίκηση της Εταιρείας έχει καθορίσει τους τομείς δραστηριότητας βασισμένη σε αυτές τις αναφορές. Η εκτελεστική επιτροπή αξιολογεί την απόδοση των δραστηριοτήτων της Εταιρείας χρησιμοποιώντας διάφορα κριτήρια, τα οποία ποικίλουν σε κάθε τομέα, ανάλογα με τη φύση και το βαθμό ωριμότητας και λαμβάνοντας υπόψη τους εκάστοτε σημαντικότερους επιχειρηματικούς κινδύνους, τις υπάρχουσες ταμειακές ανάγκες, καθώς και πληροφορίες σχετικές με τα προϊόντα και τις αγορές.

Οι πωλήσεις και κέρδη ανά τομέα δραστηριότητας έχουν ως ακολούθως:

Εξάμηνη περίοδος που έληξε 30 Ιουνίου 2015

	Σημ.	Δύλιση	Χημικά	Έρευνα και Παραγωγή	Λοιπά	Σύνολο
Καθαρές πωλήσεις		3.227.233	130.517	-	-	3.357.750
Λειτουργικό κέρδος / (ζημιά)		155.716	32.978	(1.356)	32.132	219.470
Αποτέλεσμα χρηματοοικονομικής λειτουργίας	6					(82.442)
Κέρδη / (ζημιές) από συναλλαγματικές διαφορές	7					(20.180)
Κέρδη / (Ζημιές) προ φόρων						116.848
Φόρος εισοδήματος	8					(28.311)
Καθαρά κέρδη / (ζημιές) περιόδου						88.537

ΕΛΛΗΝΙΚΑ ΠΕΤΡΕΛΑΙΑ Α.Ε.

ΣΥΝΟΠΤΙΚΕΣ ΕΝΔΙΑΜΕΣΕΣ ΟΙΚΟΝΟΜΙΚΕΣ ΚΑΤΑΣΤΑΣΕΙΣ ΤΗΣ ΕΞΑΜΗΝΗΣ ΠΕΡΙΟΔΟΥ ΠΟΥ ΕΛΗΞΕ ΤΗΝ 30 ΙΟΥΝΙΟΥ 2015 (Ποσά σε χιλιάδες Ευρώ εκτός εάν αναφέρεται διαφορετικά)

Εξάμηνη περίοδος που έληξε 30 Ιουνίου 2014

	Σημ.	Ατόλιση	Χημικά	Έρευνα και Παραγωγή	Λοιπά	Σύνολο
Καθαρές πωλήσεις		3.984.291	143.636	-	(46)	4.127.881
Λειτουργικό κέρδος / (ζημιά)		(44.930)	25.348	(2.277)	47.077	25.218
Κέρδη / (ζημιές) από συναλλαγματικές διαφορές	6					(85.445)
Αποτέλεσμα χρηματοοικονομικής λειτουργίας	7					(509)
Κέρδη / (Ζημιές) προ φόρων						(60.736)
Φόρος εισοδήματος	8					8.029
Καθαρά κέρδη / (ζημιές) περιόδου						(52.707)

Δεν έχουν σημειωθεί σημαντικές αλλαγές ανά τομέα στα σύνολα ενεργητικού και παθητικού σε σχέση με τις ετήσιες οικονομικές καταστάσεις της χρήσης που έληξε 31 Δεκεμβρίου 2014.

5. ΛΟΙΠΑ ΕΣΟΔΑ/(ΕΞΟΔΑ) ΚΑΙ ΛΟΙΠΑ ΚΕΡΔΗ/(ΖΗΜΙΕΣ)

	Εξάμηνη περίοδος που έληξε		Τρίμηνη περίοδος που έληξε	
	30 Ιουνίου 2015	30 Ιουνίου 2014	30 Ιουνίου 2015	30 Ιουνίου 2014
Έσοδα από αποσβέσεις επιχορηγήσεων	642	678	317	339
Υπηρεσίες προς τρίτους	945	577	599	313
Έσοδα από εκμισθώσεις	810	1.338	711	653
Κόστος εθελουσίας εξόδου	-	(5.354)	-	(5.354)
Λοιπά έσοδα / (έξοδα)	(476)	758	(1)	(112)
Λοιπά έσοδα / (έξοδα) - καθαρά	1.921	(2.003)	1.626	(4.161)

Στα λοιπά έσοδα / (έξοδα) συμπεριλαμβάνονται εκτός των άλλων και έσοδα ή έξοδα που δεν σχετίζονται με τις εμπορικές συναλλαγές της Εταιρείας.

6. ΧΡΗΜΑΤΟΟΙΚΟΝΟΜΙΚΑ ΕΣΟΔΑ / (ΕΞΟΔΑ)

	Εξάμηνη περίοδος που έληξε		Τρίμηνη περίοδος που έληξε	
	30 Ιουνίου 2015	30 Ιουνίου 2014	30 Ιουνίου 2015	30 Ιουνίου 2014
Έσοδα από τόκους	11.927	9.356	5.896	4.936
Έξοδα τόκων και λοιπά χρηματοοικονομικά έξοδα	(94.369)	(94.801)	(48.236)	(49.588)
Χρηματοοικονομικά έσοδα / (έξοδα)	(82.442)	(85.445)	(42.340)	(44.652)

7. ΚΕΡΔΗ / (ΖΗΜΙΕΣ) ΑΠΟ ΣΥΝΑΛΛΑΓΜΑΤΙΚΕΣ ΔΙΑΦΟΡΕΣ

Οι ζημιές από συναλλαγματικές διαφορές αξίας €20 εκατ. προέρχονται κυρίως από την αποτίμηση των υποχρεώσεων σε ξένο νόμισμα (US\$) εξαιτίας της ισχυροποίησης του δολαρίου έναντι του Ευρώ, στις 30 Ιουνίου 2015, σε σύγκριση με την αρχή του έτους. Τα λειτουργικά κέρδη και ζημιές από συναλλαγματικές διαφορές σε συναλλαγές που δε σχετίζονται με τη χρηματοδότηση της Εταιρείας, συμπεριλαμβάνονται στα λειτουργικά αποτελέσματα.

8. ΦΟΡΟΣ ΕΙΣΟΔΗΜΑΤΟΣ

Ο βασικός φορολογικός συντελεστής της Ελληνικά Πετρέλαια Α.Ε. είναι 26% για τη περίοδο μέχρι 30 Ιουνίου 2015 ενώ ήταν επίσης 26% για τη αντίστοιχη συγκριτική περίοδο του 2014. Στις 16 Ιουλίου 2015 ψηφίστηκε ο Νόμος 4334/2015, σύμφωνα με τον οποίο ο φορολογικός συντελεστής εισοδήματος εταιρειών αυξάνεται στο 29% (βλέπε Σημ. 26).

Για τις χρήσεις 2011 και εξής οι ελληνικές εταιρείες υπόκεινται σε ετήσιο φορολογικό έλεγχο από τους τακτικούς τους ορκωτούς ελεγκτές-λογιστές, ως προς τη συμμόρφωσή τους με τις διατάξεις της κείμενης φορολογικής νομοθεσίας, την εμπρόθεσμη και ορθή υποβολή των φορολογικών δηλώσεων καθώς και για το σχηματισμό προβλέψεων για μη καταχωρηθείσες φορολογικές υποχρεώσεις. Το αποτέλεσμα αυτού του ελέγχου οδηγεί στην

ΕΛΛΗΝΙΚΑ ΠΕΤΡΕΛΑΙΑ Α.Ε.

ΣΥΝΟΠΤΙΚΕΣ ΕΝΔΙΑΜΕΣΕΣ ΟΙΚΟΝΟΜΙΚΕΣ ΚΑΤΑΣΤΑΣΕΙΣ ΤΗΣ ΕΞΑΜΗΝΗΣ ΠΕΡΙΟΔΟΥ ΠΟΥ ΕΛΗΞΕ ΤΗΝ 30 ΙΟΥΝΙΟΥ 2015 (Ποσά σε χιλιάδες Ευρώ εκτός εάν αναφέρεται διαφορετικά)

έκδοση φορολογικού πιστοποιητικού, το οποίο εφόσον πληρούνται οι σχετικές προϋποθέσεις υποκαθιστά τον έλεγχο από τη δημόσια αρχή και επιτρέπει στην εταιρεία να περαιώσει τις φορολογικές της υποχρεώσεις για την οικεία διαχειριστική χρήση.

Ανέλεγκτες φορολογικές χρήσεις

Η Εταιρεία δεν έχει ελεγχθεί φορολογικά για τις χρήσεις 2010 και 2014, ως εκ τούτου οι φορολογικές της υποχρεώσεις δεν θεωρούνται περαιωμένες.

Η Εταιρεία έλαβε φορολογικό πιστοποιητικό με γνώμη χωρίς επιφύλαξη για το 2013. Ο φορολογικός έλεγχος για τη χρήση του 2014 βρίσκεται σε εξέλιξη και η Διοίκηση αναμένει να λάβει φορολογικό πιστοποιητικό με γνώμη χωρίς επιφύλαξη.

Η Διοίκηση εκτιμά ότι δεν θα προκύψουν σημαντικές επιπρόσθετες φορολογικές επιβαρύνσεις από τους μελλοντικούς φορολογικούς ελέγχους, πέρα από αυτές που αναφέρονται και συμπεριλαμβάνονται ήδη στις συνοπτικές ενδιάμεσες οικονομικές καταστάσεις για την περίοδο που λήγει 30 Ιουνίου 2015.

Λοιποί φόροι

Το 2014 ολοκληρώθηκαν προσωρινοί φορολογικοί έλεγχοι ΦΠΑ, για περίοδο έως και Δεκέμβριο 2013 (ο έλεγχος για το 2014 είναι σε εξέλιξη). Η Διοίκηση εκτιμά ότι δεν θα προκύψουν σημαντικές επιπρόσθετες φορολογικές επιβαρύνσεις από τους μελλοντικούς φορολογικούς ελέγχους, πέρα από αυτές που αναφέρονται και συμπεριλαμβάνονται ήδη στις συνοπτικές ενδιάμεσες οικονομικές καταστάσεις για την περίοδο που λήγει 30 Ιουνίου 2015.

9. ΚΕΡΔΗ ΑΝΑ ΜΕΤΟΧΗ

Τα αναπροσαρμοσμένα κέρδη ανά μετοχή δεν εμφανίζονται, καθώς δεν διαφέρουν σημαντικά από τα βασικά κέρδη ανά μετοχή. Τα βασικά κέρδη ανά μετοχή υπολογίζονται διαιρώντας το καθαρό κέρδος που αναλογεί στους μετόχους της μητρικής εταιρίας με το μέσο σταθμισμένο αριθμό μετοχών κατά τη διάρκεια της περιόδου αναφοράς.

	Εξάμηνη περίοδος που έληξε:		Τρίμηνη περίοδος που έληξε:	
	30 Ιουνίου 2015	30 Ιουνίου 2014	30 Ιουνίου 2015	30 Ιουνίου 2014
Κέρδη / (ζημιές) ανά μετοχή που αναλογούν στους μετόχους της Εταιρείας (σε Ευρώ ανά μετοχή)	0,29	(0,17)	0,22	(0,03)
Καθαρά κέρδη που αναλογούν σε κοινές μετοχές (Σε χιλιάδες Ευρώ)	88.537	(52.707)	67.881	(10.457)
Μέσος αριθμός κοινών μετοχών	305.635.185	305.635.185	305.635.185	305.635.185

ΕΛΛΗΝΙΚΑ ΠΕΤΡΕΛΑΙΑ Α.Ε.

ΣΥΝΟΠΤΙΚΕΣ ΕΝΔΙΑΜΕΣΕΣ ΟΙΚΟΝΟΜΙΚΕΣ ΚΑΤΑΣΤΑΣΕΙΣ
ΤΗΣ ΕΞΑΜΗΝΗΣ ΠΕΡΙΟΔΟΥ ΠΟΥ ΕΛΗΞΕ ΤΗΝ 30 ΙΟΥΝΙΟΥ 2015
(Ποσά σε χιλιάδες Ευρώ εκτός εάν αναφέρεται διαφορετικά)

10. ΕΝΣΩΜΑΤΑ ΠΑΓΙΑ

Ενσώματα πάγια

	Οικόπεδα	Κτίρια	Μηχ/κός εξοπλισμός	Μεταφορι- κά μέσα	Έπιπλα και εξαρτήματα	Ακίνητοποι- ήσεις υπό εκτέλεση	Σύνολο
Κόστος							
Υπόλοιπο 1 Ιανουαρίου 2014	115.396	512.286	3.466.320	14.290	79.928	123.820	4.312.040
Προσθήκες	-	-	945	-	1.014	52.658	54.617
Κεφαλαιοποιημένα έργα	-	771	5.473	-	105	(6.349)	-
Πωλήσεις/ διαγραφές	-	-	-	-	(40)	-	(40)
Μεταφορές και λοιπές κινήσεις	-	-	1.369	-	-	(5.939)	(4.570)
Υπόλοιπο 30 Ιουνίου 2014	115.396	513.057	3.474.107	14.290	81.007	164.190	4.362.047
Συσσωρευμένες αποσβέσεις							
Υπόλοιπο 1 Ιανουαρίου 2014	-	147.226	1.284.709	9.425	65.966	-	1.507.326
Αποσβέσεις	-	8.902	48.777	223	2.597	-	60.499
Πωλήσεις/ διαγραφές	-	-	-	-	(40)	-	(40)
Υπόλοιπο 30 Ιουνίου 2014	-	156.128	1.333.486	9.648	68.523	-	1.567.785
Αναπόσβεστη αξία στις 30 Ιουνίου 2014	115.396	356.929	2.140.621	4.642	12.484	164.190	2.794.262
Κόστος							
Υπόλοιπο 1 Ιουλίου 2014	115.396	513.057	3.474.107	14.290	81.007	164.190	4.362.047
Προσθήκες	-	4	5.573	48	862	45.926	52.413
Κεφαλαιοποιημένα έργα	-	4.822	100.907	21	274	(106.024)	-
Πωλήσεις/ διαγραφές	-	-	(228)	(52)	(7)	(275)	(562)
Μεταφορές και λοιπές κινήσεις	-	-	(426)	-	-	(7.372)	(7.798)
Υπόλοιπο 31 Δεκεμβρίου 2014	115.396	517.883	3.579.933	14.307	82.136	96.445	4.406.100
Συσσωρευμένες αποσβέσεις							
Υπόλοιπο 1 Ιουλίου 2014	-	156.128	1.333.486	9.648	68.523	-	1.567.785
Αποσβέσεις	-	8.969	58.246	213	2.357	-	69.785
Πωλήσεις/ διαγραφές	-	-	(228)	(52)	(7)	-	(287)
Μεταφορές και λοιπές κινήσεις	-	-	943	-	-	-	943
Υπόλοιπο 31 Δεκεμβρίου 2014	-	165.097	1.392.447	9.809	70.873	-	1.638.226
Αναπόσβεστη αξία στις 31 Δεκεμβρίου 2014	115.396	352.786	2.187.486	4.498	11.263	96.445	2.767.874
Κόστος							
Υπόλοιπο 1 Ιανουαρίου 2015	115.396	517.883	3.579.933	14.307	82.136	96.445	4.406.100
Προσθήκες	-	-	996	28	1.119	66.170	68.313
Κεφαλαιοποιημένα έργα	-	2.554	13.276	2	450	(16.282)	-
Πωλήσεις/ διαγραφές	-	-	(1)	(60)	-	(1.252)	(1.313)
Μεταφορές και λοιπές κινήσεις	-	-	-	-	-	(4.084)	(4.084)
Υπόλοιπο 30 Ιουνίου 2015	115.396	520.437	3.594.204	14.277	83.705	140.997	4.469.016
Συσσωρευμένες αποσβέσεις							
Υπόλοιπο 1 Ιανουαρίου 2015	-	165.097	1.392.447	9.809	70.873	-	1.638.226
Αποσβέσεις	-	8.889	48.931	209	1.913	-	59.942
Πωλήσεις/ διαγραφές	-	-	(1)	(60)	-	-	(61)
Υπόλοιπο 30 Ιουνίου 2015	-	173.986	1.441.377	9.958	72.786	-	1.698.107
Αναπόσβεστη αξία στις 30 Ιουνίου 2015	115.396	346.451	2.152.827	4.319	10.919	140.997	2.770.909

Οι «Μεταφορές και λοιπές κινήσεις», στη στήλη «Ακίνητοποιήσεις υπό εκτέλεση», συμπεριλαμβάνουν την ανακατανομή ανταλλακτικών των αναβαθμισμένων μονάδων της Ελευσίνας, από τα πάγια στα αποθέματα και τη μεταφορά κόστους λογισμικών προγραμμάτων στα άυλα περιουσιακά στοιχεία.

ΕΛΛΗΝΙΚΑ ΠΕΤΡΕΛΑΙΑ Α.Ε.

ΣΥΝΟΠΤΙΚΕΣ ΕΝΔΙΑΜΕΣΕΣ ΟΙΚΟΝΟΜΙΚΕΣ ΚΑΤΑΣΤΑΣΕΙΣ
ΤΗΣ ΕΞΑΜΗΝΗΣ ΠΕΡΙΟΔΟΥ ΠΟΥ ΕΛΗΞΕ ΤΗΝ 30 ΙΟΥΝΙΟΥ 2015
(Ποσά σε χιλιάδες Ευρώ εκτός εάν αναφέρεται διαφορετικά)

11. ΑΨΑ ΠΕΡΙΟΥΣΙΑΚΑ ΣΤΟΙΧΕΙΑ

	Λογισμικό	Δικαιώματα και άδειες	Σύνολο
Κόστος			
Υπόλοιπο 1 Ιανουαρίου 2014	73.448	23.918	97.366
Προσθήκες	41	-	41
Μεταφορές και λοιπές κινήσεις	3.348	358	3.706
Υπόλοιπο 30 Ιουνίου 2014	76.837	24.276	101.113
Συσσωρευμένες αποσβέσεις			
Υπόλοιπο 1 Ιανουαρίου 2014	66.276	20.314	86.590
Αποσβέσεις	2.655	960	3.615
Υπόλοιπο 30 Ιουνίου 2014	68.931	21.274	90.205
Αναπόσβεστη αξία στις 30 Ιουνίου 2014	7.906	3.002	10.908
Κόστος			
Υπόλοιπο 1 Ιουλίου 2014	76.837	24.276	101.113
Προσθήκες	321	391	712
Μεταφορές και λοιπές κινήσεις	5.848	-	5.848
Υπόλοιπο 31 Δεκεμβρίου 2014	83.006	24.667	107.673
Συσσωρευμένες αποσβέσεις			
Υπόλοιπο 1 Ιουλίου 2014	68.931	21.274	90.205
Αποσβέσεις	5.355	636	5.991
Υπόλοιπο 31 Δεκεμβρίου 2014	74.286	21.910	96.196
Αναπόσβεστη αξία στις 31 Δεκεμβρίου 2014	8.720	2.757	11.477
Κόστος			
Υπόλοιπο 1 Ιανουαρίου 2015	83.006	24.667	107.673
Προσθήκες	157	-	157
Πωλήσεις	-	(391)	(391)
Μεταφορές και λοιπές κινήσεις	3.044	(29)	3.015
Υπόλοιπο 30 Ιουνίου 2015	86.207	24.247	110.454
Συσσωρευμένες αποσβέσεις			
Υπόλοιπο 1 Ιανουαρίου 2015	74.286	21.910	96.196
Αποσβέσεις	2.153	617	2.770
Μεταφορές και λοιπές κινήσεις	-	(80)	(80)
Υπόλοιπο 30 Ιουνίου 2015	76.439	22.447	98.886
Αναπόσβεστη αξία στις 30 Ιουνίου 2015	9.768	1.800	11.568

Οι «Μεταφορές και λοιπές κινήσεις», στη στήλη «Λογισμικό», συμπεριλαμβάνουν την μεταφορά κόστους λογισμικών προγραμμάτων από τις «Ακτινοποιήσεις υπό εκτέλεση» στα άυλα περιουσιακά στοιχεία.

ΕΛΛΗΝΙΚΑ ΠΕΤΡΕΛΑΙΑ Α.Ε.

ΣΥΝΟΠΤΙΚΕΣ ΕΝΔΙΑΜΕΣΕΣ ΟΙΚΟΝΟΜΙΚΕΣ ΚΑΤΑΣΤΑΣΕΙΣ
ΤΗΣ ΕΞΑΜΗΝΗΣ ΠΕΡΙΟΔΟΥ ΠΟΥ ΕΛΗΞΕ ΤΗΝ 30 ΙΟΥΝΙΟΥ 2015
(Ποσά σε χιλιάδες Ευρώ εκτός εάν αναφέρεται διαφορετικά)

12. ΑΠΟΘΕΜΑΤΑ

	30 Ιουνίου 2015	31 Δεκεμβρίου 2014
Αργό πετρέλαιο	211.895	118.519
Διυλισμένα και ημιτελή προϊόντα	398.752	339.185
Πετροχημικά	21.418	27.104
Αναλώσιμα, ανταλλακτικά και λοιπές α' ύλες	74.038	69.245
- Μείον: Πρόβλεψη για αναλώσιμα, ανταλλακτικά και λοιπές α' ύλες	(16.443)	(10.270)
Σύνολο	689.660	543.783

Το κόστος των αποθεμάτων που αναγνωρίζεται ως έξοδο και συμπεριλαμβάνεται στο «Κόστος Πωληθέντων» στις 30 Ιουνίου 2015 ανέρχεται σε € 2,9δισ (30 Ιουνίου 2014: €3,9δισ).

Η Εταιρεία, υποχρεούται στην τήρηση ποσοτήτων αποθεμάτων αργών πετρελαίων και προϊόντων πετρελαιοειδών, σύμφωνα με την οδηγία της Ευρωπαϊκής Ένωσης περί αποθεμάτων ασφαλείας 90 ημερών, όπως νομοθετήθηκε με τον Ν. 3054/2002. Μέρος αυτής της υποχρέωσης έχει ανατεθεί σε συνδεδεμένη εταιρεία του Ομίλου, την ΟΤSM.

13. ΠΕΛΑΤΕΣ ΚΑΙ ΛΟΙΠΕΣ ΑΠΑΙΤΗΣΕΙΣ

	30 Ιουνίου 2015	31 Δεκεμβρίου 2014
Πελάτες	466.158	394.399
- Μείον: Προβλέψεις απομείωσης	(97.502)	(95.902)
Καθαρό υπόλοιπο πελατών	368.656	298.497
Λοιπές απαιτήσεις	677.185	603.636
- Μείον: Προβλέψεις απομείωσης	(10.871)	(10.871)
Καθαρό υπόλοιπο λοιπών απαιτήσεων	666.314	592.765
Προπληρωθέντα έξοδα και προκαταβολές	8.280	7.795
Σύνολο	1.043.250	899.057

Στα πλαίσια διαχείρισης του κεφαλαίου κίνησης η Εταιρεία χρησιμοποιεί υπηρεσίες πρακτόρευσης απαιτήσεων (factoring) για την πιο έγκαιρη είσπραξη απαιτήσεων από τους πελάτες του στην Ελλάδα. Προεισπραχθείσες απαιτήσεις χωρίς δικαίωμα αναγωγής δεν συμπεριλαμβάνονται στα πιο πάνω ποσά.

Οι λοιπές απαιτήσεις περιλαμβάνουν ποσά απαιτήσεων από ΦΠΑ, προπληρωμές φόρου εισοδήματος, προκαταβολές σε προμηθευτές και προκαταβολές σε εργαζομένους.

Οι λοιπές απαιτήσεις περιλαμβάνουν τα ακόλουθα:

α) Προκαταβολές ύψους €327εκατ. προς την Hellenic Petroleum International A.G., θυγατρικής εταιρείας του Ομίλου, για τη μεταφορά του 100% του μετοχικού κεφαλαίου της Ελληνικά Καύσιμα Α.Ε. (η οποία επί του παρόντος αποτελεί άμεσα θυγατρική της Hellenic Petroleum International A.G.) στη λογιστική της αξία (31 Δεκεμβρίου 2014: €327 εκατ.). Η ολοκλήρωση της συναλλαγής εξαρτάται από την υπογραφή οριστικών συμβολαίων μεταξύ των δύο εταιρειών.

β) €54 εκατ. βεβαιωμένων επιστροφών ΦΠΑ που έχουν παρακρατηθεί από το Τελωνείο αναφορικά με φερόμενα «ελλείμματα» αποθεμάτων πετρελαιοειδών (31 Δεκεμβρίου 2014: €54εκατ.). Σε απάντηση αυτής της ενέργειας η Εταιρεία έχει εναντιωθεί νομικά και απαιτεί και αναμένει να ανακτήσει ολόκληρο το ποσό αυτό με την περάτωση της νομικής διαδικασίας (Σημ. 22).

ΕΛΛΗΝΙΚΑ ΠΕΤΡΕΛΑΙΑ Α.Ε.

ΣΥΝΟΠΤΙΚΕΣ ΕΝΔΙΑΜΕΣΕΣ ΟΙΚΟΝΟΜΙΚΕΣ ΚΑΤΑΣΤΑΣΕΙΣ
ΤΗΣ ΕΞΑΜΗΝΗΣ ΠΕΡΙΟΔΟΥ ΠΟΥ ΕΛΗΞΕ ΤΗΝ 30 ΙΟΥΝΙΟΥ 2015
(Ποσά σε χιλιάδες Ευρώ εκτός εάν αναφέρεται διαφορετικά)

γ) Τριετές ομολογιακό δάνειο ύψους €138εκατ. προς την 100% θυγατρική εταιρεία του Ομίλου ΕΚΟ ΑΒΕΕ, που μεταφέρθηκε από τα δάνεια, προκαταβολές και λοιπές μακροπρόθεσμες απαιτήσεις.

14. ΤΑΜΕΙΑΚΑ ΔΙΑΘΕΣΙΜΑ, ΤΑΜΕΙΑΚΑ ΙΣΟΔΥΝΑΜΑ ΚΑΙ ΔΕΣΜΕΥΜΕΝΕΣ ΚΑΤΑΘΕΣΕΙΣ

	30 Ιουνίου 2015	31 Δεκεμβρίου 2014
Διαθέσιμα στο ταμείο και σε τράπεζες	1.177.733	697.600
Βραχυπρόθεσμες τραπεζικές καταθέσεις	550.000	695.662
Ταμειακά διαθέσιμα και ισοδύναμα	1.727.733	1.393.262
Δεσμευμένη κατάθεση	166.667	200.000
Σύνολο ταμειακών διαθεσίμων, ισοδυνάμων και δεσμευμένων καταθέσεων	1.894.400	1.593.262

Η δεσμευμένη κατάθεση σχετίζεται με δανειακή σύμβαση μεταξύ της Εταιρείας και της Τράπεζας Πειραιώς, η οποία έχει ως σκοπό την παροχή εγγύησης προς την Ευρωπαϊκή Τράπεζα Επενδύσεων ("ΕΙΒ") για την δανειακή διευκόλυνση Β ύψους €200εκατ., η οποία έχει συναφθεί μεταξύ της Εταιρείας και της τελευταίας.

Στις 30 Ιουνίου 2015, και σύμφωνα με το χρονοδιάγραμμα σταδιακής αποπληρωμής, το ανεξόφλητο υπόλοιπο της δανειακής διευκόλυνσης Β, ανήλθε στα €156 εκατ., ενώ το ανεξόφλητο υπόλοιπο του δανείου με την Τράπεζα Πειραιώς στα €167εκατ. και αναμένεται να μειωθεί στα €156εκατ., στους επόμενους μήνες. Η εγγύηση έληξε στις 15 Ιουνίου 2015 και ανανεώθηκε για ένα ακόμη έτος.

Η επίπτωση του δανείου και της κατάθεσης αποτελεί ταυτόχρονη αύξηση των στοιχείων του ενεργητικού και του παθητικού χωρίς να επηρεάζει τον καθαρό δανεισμό της Εταιρείας.

Η αύξηση στα ταμειακά διαθέσιμα οφείλεται σε μεγάλο βαθμό στην επίπτωση των μέτρων περιορισμού κεφαλαίων και της τραπεζικής αργίας στο τέλος Ιουνίου.

15. ΜΕΤΟΧΙΚΟ ΚΕΦΑΛΑΙΟ

	Αριθμός μετοχών	Κοινές μετοχές	Υπέρ το άρτιο	Σύνολο
1 Ιανουαρίου 2014 & 31 Δεκεμβρίου 2014	305.635.185	666.285	353.796	1.020.081
30 Ιουνίου 2015	305.635.185	666.285	353.796	1.020.081

Το εγκεκριμένο μετοχικό κεφάλαιο είναι ίδιο με τις μετοχές που έχουν εκδοθεί και διατεθεί σε μετόχους και είναι πλήρως καταβεβλημένο. Η ονομαστική αξία μιας μετοχής της Εταιρείας είναι €2,18 (31 Δεκεμβρίου 2014: €2,18).

Δικαιώματα προαίρεσης επί μετοχών

Η Ετήσια Γενική Συνέλευση της Εταιρείας Ελληνικά Πετρέλαια Α.Ε. που πραγματοποιήθηκε στις 25 Μαΐου 2005, ενέκρινε ένα πρόγραμμα παροχής δικαιωμάτων προαίρεσης επί μετοχών, με σκοπό τη σύνδεση του αριθμού μετοχών, για τις οποίες παραχωρείται δικαίωμα προαίρεσης σε ανώτατα και ανώτερα στελέχη της Εταιρείας, με την επίτευξη εταιρικών και ατομικών στόχων άμεσα εξαρτώμενων από τα αποτελέσματα της Εταιρείας. Μεταγενέστερες Ετήσιες Γενικές Συνελεύσεις ενέκριναν την παραχώρηση δικαιωμάτων προαίρεσης επί μετοχών της Εταιρείας (stock options). Η περίοδος άσκησης των παραχωρηθέντων δικαιωμάτων, είναι από την 1η Νοεμβρίου έως και την 5η Δεκεμβρίου κάθε έτους, για τα έτη 2014 – 2018. Το 2014, η Ετήσια Γενική Συνέλευση ενέκρινε διάφορες αλλαγές στο πρόγραμμα παροχής δικαιωμάτων προαίρεσης επί μετοχών, ενσωματώνοντας τις

ΕΛΛΗΝΙΚΑ ΠΕΤΡΕΛΑΙΑ Α.Ε.

ΣΥΝΟΠΤΙΚΕΣ ΕΝΔΙΑΜΕΣΕΣ ΟΙΚΟΝΟΜΙΚΕΣ ΚΑΤΑΣΤΑΣΕΙΣ ΤΗΣ ΕΞΑΜΗΝΗΣ ΠΕΡΙΟΔΟΥ ΠΟΥ ΕΛΗΞΕ ΤΗΝ 30 ΙΟΥΝΙΟΥ 2015 (Ποσά σε χιλιάδες Ευρώ εκτός εάν αναφέρεται διαφορετικά)

πιο πρόσφατες αλλαγές στο νομικό και φορολογικό πλαίσιο, χωρίς να μεταβάλλεται η επίδραση στα αποτελέσματα ή το όφελος προς τους συμμετέχοντες.

Δεδομένου ότι η περίοδος άσκησης δικαιωμάτων είναι η 1 Νοεμβρίου έως και 5 Δεκεμβρίου κάθε έτους, δεν έχει υπάρξει άσκηση κατά την εξάμηνη περίοδο που έληξε στις 30 Ιουνίου 2015, ούτε κατά την αντίστοιχη περίοδο της προηγούμενης χρήσης. Η αξία παροχών σε συμμετοχικούς τίτλους ήταν μηδενική κατά την εξάμηνη περίοδο που έληξε στις 30 Ιουνίου 2015.

16. ΑΠΟΘΕΜΑΤΙΚΑ

	Τακτικό αποθεματικό	Ειδικά αποθεματικά	Αποθεματικό αντιστάθμισης κινδύνου	Αποθεματικό παροχών σε συμμετοχ. τίτλους	Αφορολόγητα αποθεματικά	Λοιπά αποθεματικά	Σύνολο
Υπόλοιπο την 1 Ιανουαρίου 2014	118.668	86.495	3.895	3.663	351.322	(2.349)	561.694
Κέρδη / (ζημιές) από αποτίμηση πράξεων αντιστάθμισης κινδύνου	-	-	5.170	-	-	-	5.170
Υπόλοιπο την 30 Ιουνίου 2014	118.668	86.495	9.065	3.663	351.322	(2.349)	566.864
Κέρδη / (ζημιές) από αποτίμηση πράξεων αντιστάθμισης κινδύνου	-	-	(49.943)	-	-	-	(49.943)
- Αποχαρακτηρισμός πράξεων αντιστ. κινδύνου μέσω της κατάστασης συνολικών εισοδημάτων	-	-	(3.586)	-	-	-	(3.586)
Αναλογιστικά κέρδη / (ζημιές) από συνταξιοδοτικά προγράμματα καθορισμένων παροχών	-	-	-	-	-	(3.939)	(3.939)
Παροχές σε συμμετοχικούς τίτλους	-	-	-	(24)	-	-	(24)
Διανομή αφορολόγητων αποθεματικών Ν.4172/2013	-	-	-	-	(64.277)	-	(64.277)
Φόρος διανομής αφορολόγητων αποθεματικών Ν. 4172/2013	-	-	-	-	(15.101)	-	(15.101)
Υπόλοιπο στις 31 Δεκεμβρίου 2014 και 1 Ιανουαρίου 2015	118.668	86.495	(44.464)	3.639	271.944	(6.288)	429.994
Κέρδη / (ζημιές) από αποτίμηση πράξεων αντιστάθμισης κινδύνου	-	-	36.683	-	-	-	36.683
Υπόλοιπο 30 Ιουνίου 2015	118.668	86.495	(7.781)	3.639	271.944	(6.288)	466.677

Τακτικό αποθεματικό

Σύμφωνα με τον Ελληνικό νόμο, οι εταιρίες υποχρεούνται να μεταφέρουν κατά ελάχιστο το 5% των ετήσιων καθαρών κερδών τους σύμφωνα με τα λογιστικά τους βιβλία σε τακτικό αποθεματικό έως ότου το αποθεματικό αυτό ισούται με το ένα τρίτο του μετοχικού τους κεφαλαίου. Το αποθεματικό αυτό δεν μπορεί να διανεμηθεί, αλλά μπορεί να χρησιμοποιηθεί για τη διαγραφή ζημιών.

Ειδικά αποθεματικά

Τα ειδικά αποθεματικά αφορούν κυρίως σε αποθεματικά που προκύπτουν λόγω φορολογικών αναπροσαρμογών σύμφωνα με τις ισχύουσες διατάξεις προηγούμενων χρήσεων. Όπου κρίθηκε αναγκαίο έχουν γίνει προβλέψεις για αναβαλλόμενη φορολογία σε σχέση με αυτά τα αποθεματικά.

Αφορολόγητα αποθεματικά

Τα αφορολόγητα αποθεματικά αφορούν σε:

- Κέρδη που δεν έχουν φορολογηθεί, σύμφωνα με το εκάστοτε ισχύον φορολογικό πλαίσιο στην Ελλάδα. Σε περίπτωση διανομής τους, τα κέρδη αυτά θα είναι φορολογητέα με βάση το φορολογικό συντελεστή που θα ισχύει κατά το χρόνο διανομής τους στους μετόχους ή μετατροπής τους σε μετοχικό κεφάλαιο.
- Μερικώς φορολογηθέντα κέρδη τα οποία έχουν φορολογηθεί με φορολογικό συντελεστή ο οποίος είναι χαμηλότερος από τον εκάστοτε ισχύοντα συντελεστή στην Ελλάδα. Σε περίπτωση διανομής τους, τα κέρδη αυτά θα είναι φορολογητέα με βάση το φορολογικό συντελεστή που θα ισχύει κατά το χρόνο της διανομής τους στους μετόχους ή μετατροπής τους σε μετοχικό κεφάλαιο. Το 2014, μέρος αυτών των αποθεματικών διανεμήθηκε στους μετόχους της Εταιρείας, σύμφωνα με το νόμο 4172/2013. Περισσότερες πληροφορίες σχετικά με τη διανομή αναφέρονται στη σημ. 24.

ΕΛΛΗΝΙΚΑ ΠΕΤΡΕΛΑΙΑ Α.Ε.

ΣΥΝΟΠΤΙΚΕΣ ΕΝΔΙΑΜΕΣΕΣ ΟΙΚΟΝΟΜΙΚΕΣ ΚΑΤΑΣΤΑΣΕΙΣ
ΤΗΣ ΕΞΑΜΗΝΗΣ ΠΕΡΙΟΔΟΥ ΠΟΥ ΕΛΗΞΕ ΤΗΝ 30 ΙΟΥΝΙΟΥ 2015
(Ποσά σε χιλιάδες Ευρώ εκτός εάν αναφέρεται διαφορετικά)

17. ΔΑΝΕΙΣΜΟΣ

	30 Ιουνίου 2015	31 Δεκεμβρίου 2014
Μακροπρόθεσμος δανεισμός		
Τραπεζικός δανεισμός	299.667	321.890
Ομολογιακά δάνεια	1.219.535	1.438.603
Σύνολο μακροπρόθεσμων δανείων	1.519.202	1.760.493
Βραχυπρόθεσμος δανεισμός		
Βραχυπρόθεσμα δάνεια	1.085.567	965.670
Τρέχον υπόλοιπο μακροπρόθεσμων δανείων	399.793	44.444
Σύνολο βραχυπρόθεσμων δανείων	1.485.360	1.010.114
Σύνολο δανείων	3.004.562	2.770.607

Τα δάνεια της Εταιρείας, στις 30 Ιουνίου 2015 και 31 Δεκεμβρίου 2014, αναλύονται ανά είδος και ημερομηνία λήξης, στον πίνακα που ακολουθεί (σε €εκατ.):

	Λήξη	30 Ιουνίου 2015 (εκατ.)	31 Δεκεμβρίου 2014 (εκατ.)
Κοινοπρακτικό δάνειο HPF €40εκατ.	Ιουλ. 2016	-	-
Κοινοπρακτικό δάνειο HPF €10εκατ.	Ιουλ. 2018	-	-
Κοινοπρακτικό ομολογιακό δάνειο €350εκατ.	Ιουλ. 2018	339	338
Ομολογιακό δάνειο €400εκατ.	Δεκ. 2015	225	225
Ομολογιακό δάνειο €200εκατ.	Ιαν. 2018	199	-
Δάνεια Ευρωπαϊκής Τράπεζας Επενδύσεων	Ιούν. 2022	311	333
Ομολογιακό δάνειο HPF €488εκατ.	Μάιος 2017	364	456
Ομολογιακό δάνειο HPF US\$ 397,6 εκατ.	Μάιος 2016	355	327
Ομολογιακό δάνειο HPF €317,6εκατ.	Ιουλ. 2019	318	318
Συμβάσεις διμερών πιστωτικών γραμμών	Διάφορες	894	774
Σύνολο		3.005	2.771

Η Ελληνικά Πετρέλαια Α.Ε. από κοινού με τις θυγατρικές της εταιρείες (μαζί ο «Όμιλος») διενεργεί κεντρικά τις χρηματοδοτικές δραστηριότητες, συντονίζοντας και ελέγχοντας τη χρηματοδότηση και ταμειακή διαχείριση όλων των εταιρειών. Στο πλαίσιο αυτό η Hellenic Petroleum Finance Plc («HPF») ιδρύθηκε τον Νοέμβριο του 2005 στο Ηνωμένο Βασίλειο και είναι 100% θυγατρική της Ελληνικά Πετρέλαια Α.Ε., για να ενεργεί ως ο κεντρικός χρηματοοικονομικός φορέας του Ομίλου.

1. Κοινοπρακτικά Δάνεια

Τον Ιανουάριο του 2013, ο Όμιλος σύναψε δύο τριετείς δανειακές συμβάσεις με σταδιακή αποπληρωμή, ύψους €605εκατ. (HPF €140εκατ. και Ελληνικά πετρέλαια Α.Ε. €465εκατ.), με ελληνικά και διεθνή χρηματοπιστωτικά ιδρύματα, οι οποίες διέπονταν από πανομοιότυπους όρους και προϋποθέσεις. Τον Ιούλιο του 2014, ο Όμιλος προπλήρωσε οικειοθελώς και αναχρηματοδότησε μερικώς τις συμβάσεις αυτές, αποπληρώνοντας ποσό ονομαστικής αξίας €152εκατ. και συνάπτοντας δύο νέα δάνεια με πανομοιότυπους όρους και προϋποθέσεις, ως ακολούθως:

(1α-1β) Η HPF σύναψε κοινοπρακτικό δάνειο, ύψους €50εκατ. με την εγγύηση της Ελληνικά Πετρέλαια Α.Ε., αποτελούμενο από δύο δανειακές συμβάσεις, ύψους €40εκατ. και €10εκατ. με ημερομηνίες λήξης τον Ιούλιο του 2016 και τον Ιούλιο του 2018 αντίστοιχα.

(1γ) Η Ελληνικά Πετρέλαια Α.Ε. σύναψε κοινοπρακτικό ομολογιακό δάνειο, ύψους €350εκατ. με την εγγύηση της HPF και με ημερομηνία λήξης τον Ιούλιο του 2018. Την 30 Ιουνίου 2015 το ανεξόφλητο υπόλοιπο του δανείου ανερχόταν σε €339εκατ. (31 Δεκεμβρίου 2014: €338εκατ.).

ΕΛΛΗΝΙΚΑ ΠΕΤΡΕΛΑΙΑ Α.Ε.

ΣΥΝΟΠΤΙΚΕΣ ΕΝΔΙΑΜΕΣΕΣ ΟΙΚΟΝΟΜΙΚΕΣ ΚΑΤΑΣΤΑΣΕΙΣ ΤΗΣ ΕΞΑΜΗΝΗΣ ΠΕΡΙΟΔΟΥ ΠΟΥ ΕΛΗΞΕ ΤΗΝ 30 ΙΟΥΝΙΟΥ 2015 (Ποσά σε χιλιάδες Ευρώ εκτός εάν αναφέρεται διαφορετικά)

2. Ομολογιακό δάνειο €400 εκατ.

Τον Ιούνιο 2014, η Εταιρεία παρέτεινε την ημερομηνία λήξης, όπως προβλέπεται από τη σύμβαση του ομολογιακού δανείου, με τη συγκατάθεση των συμμετεχόντων τραπεζών. Η τρέχουσα ημερομηνία λήξης είναι στις 30 Δεκεμβρίου του 2015, με δυνατότητα επέκτασης για 6 ακόμη μήνες, επιτυγχάνοντας την ίδια στιγμή βελτιώσεις στο κόστος και στους γενικούς όρους και προϋποθέσεις της συμφωνίας. Την 30 Ιουνίου 2015 το ανεξόφλητο υπόλοιπο του δανείου ανερχόταν σε €225εκατ. (31 Δεκεμβρίου 2014: €225εκατ.).

3. Ομολογιακό δάνειο €200 εκατ.

Ακολουθώντας τη στρατηγική διαχείρισης κινδύνων, σύμφωνα με την οποία στόχος είναι η αύξηση του ποσοστού των μεσοπρόθεσμων και μακροπρόθεσμων γραμμών πίστωσης σε σχέση με τις αντίστοιχες βραχυπρόθεσμες, η Ελληνικά Πετρέλαια Α.Ε. σύναψε δάνειο ύψους €200εκ. με την Εθνική Τράπεζα της Ελλάδος, διάρκειας 3 ετών. Την 30 Ιουνίου 2015 το ανεξόφλητο υπόλοιπο του δανείου ανερχόταν σε €199εκατ.

4. Δάνεια Ευρωπαϊκής Τράπεζας Επενδύσεων

Στις 26 Μαΐου 2010, η Ελληνικά Πετρέλαια Α.Ε. σύναψε δύο δανειακές συμβάσεις συνολικού ύψους € 400εκατ. (Διευκόλυνση Α και Β, €200εκατ. έκαστη) με την Ευρωπαϊκή Τράπεζα Επενδύσεων. Ο σκοπός των δανείων ήταν να χρηματοδοτήσουν μέρος του έργου αναβάθμισης του διυλιστηρίου της Ελευσίνας. Και τα 2 δάνεια έχουν περίοδο αποπληρωμής 12 ετών, έναρξη αποπληρωμής το Δεκέμβριο του 2013, ενώ διέπονται από παρόμοιους όρους και προϋποθέσεις. Η Διευκόλυνση Β βελτιώνεται πιστοληπτικά από την εγγύηση μίας εμπορικής τράπεζας (Σημ.14), μία πρακτική που είναι συνήθης για δανειακές συμβάσεις της ΕΤΕ ειδικότερα κατά τη φάση κατασκευής μεγάλων έργων. Η συνολική αποπληρωμή των παραπάνω συμβάσεων μέχρι τον Ιούνιο του 2015 ήταν €89εκατ. Την 30 Ιουνίου 2015, το ανεξόφλητο υπόλοιπο του δανείου ανερχόταν σε €311εκατ. (31 Δεκεμβρίου 2014: €333εκατ.).

5. Ομολογιακό Δάνειο HPF €488 εκατ. (Ευρω-ομόλογο €500 εκατ.)

Το Μάιο του 2013, η HPF εξέδωσε τετραετές Ευρω-ομόλογο, ύψους €500εκ., με σταθερό ετήσιο επιτόκιο 8% και ημερομηνία λήξης το Μάιο του 2017. Οι ομολογίες έχουν την εγγύηση της Ελληνικά Πετρέλαια Α.Ε. και είναι εισηγμένες στο Χρηματιστήριο του Λουξεμβούργου. Στη συνέχεια η Εταιρεία προχώρησε στη σύναψη κοινοπρακτικού ομολογιακού δανείου με την HPF, ύψους €488 εκατ., με σκοπό την αναχρηματοδότηση υφιστάμενων δανειακών υποχρεώσεων €225 εκατ., καθώς και τη χρηματοδότηση των επιχειρηματικών της δραστηριοτήτων. Την 30 Ιουνίου 2015 το ανεξόφλητο υπόλοιπο του δανείου ανερχόταν σε €364 εκατ. (31 Δεκεμβρίου 2014: €456εκατ.).

6. Ομολογιακό Δάνειο HPF \$397,6 εκατ. (Ευρω-ομόλογο \$400 εκατ.)

Το Μάιο του 2014, η HPF εξέδωσε διετές Ευρω-ομόλογο, ύψους \$400 εκ., με σταθερό επιτόκιο 4,625% και ημερομηνία λήξης το Μάιο του 2016. Οι ομολογίες έχουν την εγγύηση της Ελληνικά Πετρέλαια Α.Ε., και είναι εισηγμένες στο Χρηματιστήριο του Λουξεμβούργου. Στη συνέχεια η Εταιρεία προχώρησε στη σύναψη κοινοπρακτικού ομολογιακού δανείου με την HPF, ύψους \$397,6 εκατ με σκοπό τη χρηματοδότηση των επιχειρηματικών της δραστηριοτήτων. Την 30 Ιουνίου 2015 το ανεξόφλητο υπόλοιπο του δανείου ανερχόταν στο ισόποσο των €355εκατ. (31 Δεκεμβρίου 2014: €327εκατ.)

7. Ομολογιακό Δάνειο HPF €317,6 εκατ. (Ευρω-ομόλογο €325 εκατ.)

Τον Ιούλιο του 2014, η HPF εξέδωσε πενταετές Ευρω-ομόλογο ύψους €325 εκατ. με σταθερό ετήσιο επιτόκιο 5,25% και ημερομηνία λήξης τον Ιούλιο 2019. Οι ομολογίες έχουν την εγγύηση της Ελληνικά Πετρέλαια Α.Ε., είναι εξαγοράσιμες κατ' επιλογή του εκδότη τον Ιούλιο του 2017 και είναι εισηγμένες στο Χρηματιστήριο του Λουξεμβούργου. Στη συνέχεια η Εταιρεία προχώρησε στη σύναψη κοινοπρακτικού ομολογιακού δανείου με την HPF, ύψους €317,6εκατ., με σκοπό την αναχρηματοδότηση υφιστάμενων δανειακών υποχρεώσεων, καθώς και τη χρηματοδότηση των επιχειρηματικών της δραστηριοτήτων. Την 30 Ιουνίου 2015 το ανεξόφλητο υπόλοιπο του δανείου ανερχόταν σε €318εκατ. (31 Δεκεμβρίου 2014: €318εκατ.).

ΕΛΛΗΝΙΚΑ ΠΕΤΡΕΛΑΙΑ Α.Ε.

ΣΥΝΟΠΤΙΚΕΣ ΕΝΔΙΑΜΕΣΕΣ ΟΙΚΟΝΟΜΙΚΕΣ ΚΑΤΑΣΤΑΣΕΙΣ
ΤΗΣ ΕΞΑΜΗΝΗΣ ΠΕΡΙΟΔΟΥ ΠΟΥ ΕΛΗΞΕ ΤΗΝ 30 ΙΟΥΝΙΟΥ 2015
(Ποσά σε χιλιάδες Ευρώ εκτός εάν αναφέρεται διαφορετικά)

8. Συμβάσεις διμερών πιστωτικών γραμμών

Η Εταιρεία διατηρεί επίσης δανειακές γραμμές με άλλες τράπεζες για την κάλυψη γενικών χρηματοδοτικών αναγκών, το ανεξόφλητο υπόλοιπο των οποίων ανερχόταν σε €894εκατ. κατά την 30 Ιουνίου 2015 (31 Δεκεμβρίου 2014: €774εκατ.).

18. ΠΡΟΜΗΘΕΥΤΕΣ ΚΑΙ ΛΟΙΠΕΣ ΥΠΟΧΡΕΩΣΕΙΣ

	30 Ιουνίου 2015	31 Δεκεμβρίου 2014
Προμηθευτές	2.664.967	2.519.287
Δεδουλευμένα έξοδα και έσοδα επομένων χρήσεων	122.805	58.182
Λοιπές υποχρεώσεις	25.925	36.891
Σύνολο	2.813.697	2.614.360

Η γραμμή “Προμηθευτές” περιλαμβάνει ποσά πληρωτέα ή δεδουλευμένα, τα οποία αφορούν αργό πετρέλαιο, πετρελαιοειδή προϊόντα, συμβάσεις αγοράς προϊόντων (commodity contracts) και υπηρεσίες.

Ο λογαριασμός “Προμηθευτές”, κατά την 30 Ιουνίου 2015 και την 31 Δεκεμβρίου 2014, περιλαμβάνει ποσά οφειλόμενα από αγορές αργών πετρελαίων από το Ιράν, οι οποίες πραγματοποιήθηκαν μεταξύ Δεκεμβρίου 2011 και Μαρτίου 2012, στα πλαίσια του μακροπρόθεσμου συμβολαίου με την NIOC. Παρά τις συνεχείς προσπάθειες της Εταιρείας να αποπληρώσει τις συγκεκριμένες υποχρεώσεις, στις αρχές του 2012, μέσω του διεθνούς τραπεζικού συστήματος, αυτό δεν κατέστη εφικτό, λόγω της μη αποδοχής πληρωμών από το διεθνές τραπεζικό σύστημα, προς Ιρανικές τράπεζες και κυβερνητικές εταιρείες, μετά την επιβολή κυρώσεων των χωρών της ευρωζώνης προς το Ιράν (απόφ. Ευρωπαϊκής Ένωσης 267/2012 της 23 Μαρτίου 2012). Η Εταιρεία έχει ενημερώσει τον προμηθευτή της για τη σχετική καθυστέρηση η οποία οφείλεται σε νομικές περιστάσεις πέρα από τον έλεγχό της. Κατά συνέπεια καμιά παραλαβή φορτίων αργού πετρελαίου από το Ιράν ή πληρωμή προς αυτό δεν πραγματοποιήθηκε μετά τις 30 Ιουνίου 2012, ημερομηνία επιβολής των κυρώσεων από την ΕΕ.

Στις 14 Ιουλίου 2015 οι χώρες της συνόδου “P5+1” (Κίνα, Ρωσία, Ηνωμένο Βασίλειο, Ηνωμένες Πολιτείες Αμερικής, Γαλλία και Γερμανία) κατέληξαν σε συμφωνία με το Ιράν για τη σταδιακή άρση των κυρώσεων. Παρά το γεγονός ότι αναμένεται η εκπλήρωση μιας μακράς σειράς χρονοβόρων ενεργειών προτού εφαρμοστεί η συμφωνία, εκτιμάται ότι θα καταλήξει σε πλήρη άρση όλων των κυρώσεων που έχουν επιβληθεί, δίνοντας τη δυνατότητα στην Εταιρεία να επανεκκινήσει την εμπορική δραστηριότητα με το Ιράν.

Όποτε θεωρηθεί συμφέρον για την Εταιρεία, αλλά και για την επίτευξη ευνοϊκότερων όρων συναλλαγών, (όπως καλύτερες τιμές, ψηλότερα πιστωτικά όρια, μεγαλύτερη περίοδος πίστωσης), η Εταιρεία παρέχει εγγυητικές επιστολές ή ενέγγυες πιστώσεις για την πληρωμή υποχρεώσεων προς προμηθευτές, χρησιμοποιώντας τις γραμμές πίστωσης με τις συνεργαζόμενες τράπεζες. Στο βαθμό που οι υποχρεώσεις αυτές έχουν καταστεί πληρωτέες πριν την ημερομηνία ισολογισμού, αυτές περιλαμβάνονται στα υπόλοιπα προμηθευτών.

Οι λοιπές υποχρεώσεις αφορούν σε μισθοδοσία, λοιπές δαπάνες προσωπικού και διάφορους φόρους και τέλη.

Λόγω της επιβολής περιορισμών κεφαλαίου και της τραπεζικής αργίας στα τέλη του Ιουνίου, ορισμένα υπόλοιπα προμηθευτών εξοφλήθηκαν τον Ιούλιο και όχι τον Ιούνιο όπως ήταν προγραμματισμένο.

ΕΛΛΗΝΙΚΑ ΠΕΤΡΕΛΑΙΑ Α.Ε.

ΣΥΝΟΠΤΙΚΕΣ ΕΝΔΙΑΜΕΣΕΣ ΟΙΚΟΝΟΜΙΚΕΣ ΚΑΤΑΣΤΑΣΕΙΣ
 ΤΗΣ ΕΞΑΜΗΝΗΣ ΠΕΡΙΟΔΟΥ ΠΟΥ ΕΛΗΞΕ ΤΗΝ 30 ΙΟΥΝΙΟΥ 2015
 (Ποσά σε χιλιάδες Ευρώ εκτός εάν αναφέρεται διαφορετικά)

19. ΤΑΜΕΙΑΚΕΣ ΡΟΕΣ ΑΠΟ ΛΕΙΤΟΥΡΓΙΚΕΣ ΔΡΑΣΤΗΡΙΟΤΗΤΕΣ

	Σημ.	Εξάμηνη περίοδος που έληξε	
		30 Ιουνίου 2015	30 Ιουνίου 2014
(Ζημιές) / Κέρδη προ φόρων		116.848	(60.736)
Προσαρμογές για:			
Αποσβέσεις ενσώματων παγίων και άυλων περιουσιακών στοιχείων	10,11	62.712	64.114
Αποσβέσεις επιχορηγήσεων παγίου ενεργητικού		(642)	(678)
Χρηματοοικονομικά έξοδα / (έσοδα) - καθαρά	6	82.442	85.445
Προβλέψεις και διαφορές αποτιμήσεων		19.537	5.705
Συναλλαγματικά (κέρδη) / ζημιές	7	20.180	509
Έσοδα από μερίσματα		(32.659)	(47.545)
		268.418	46.814
Μεταβολές Κεφαλαίου κίνησης			
Μείωση αποθεμάτων		(152.049)	77.247
Αύξηση απαιτήσεων		(10.039)	(138.131)
Μείωση υποχρεώσεων		166.656	134.454
		4.568	73.570
Καθαρές ταμειακές ροές από λειτουργικές δραστηριότητες		272.986	120.384

20. ΣΥΝΑΛΛΑΓΕΣ ΜΕ ΣΥΝΔΕΔΕΜΕΝΑ ΜΕΡΗ

Στη συνοπτική ενδιάμεση κατάσταση συνολικών εισοδημάτων συμπεριλαμβάνονται έσοδα, δαπάνες και έξοδα, τα οποία προκύπτουν από τις συναλλαγές μεταξύ της Εταιρείας και συνδεδεμένων μερών. Τέτοιες συναλλαγές περιλαμβάνουν κυρίως πωλήσεις και αγορές αγαθών και υπηρεσιών στο πλαίσιο της συνήθους λειτουργίας της Εταιρείας και έχουν γίνει με τους συνήθεις εμπορικούς όρους που ακολουθεί η Εταιρεία για αντίστοιχες συναλλαγές με τρίτους.

	Εξάμηνη περίοδος που έληξε	
	30 Ιουνίου 2015	30 Ιουνίου 2014
Χρεώσεις σε συνδεδεμένες επιχειρήσεις (πωλήσεις)		
Εταιρείες ομίλου	1.183.981	1.280.108
Συνδεδεμένες εταιρείες	431.553	433.515
Κοινοπραξίες	128	65
Σύνολο	1.615.662	1.713.688
Χρεώσεις από συνδεδεμένες επιχειρήσεις (κόστος πωληθέντων)		
Εταιρείες ομίλου	24.961	29.951
Συνδεδεμένες εταιρείες	428.133	458.289
Κοινοπραξίες	236	240
Σύνολο	453.330	488.480

Στην κατάσταση οικονομικής θέσης συμπεριλαμβάνονται υπόλοιπα που προκύπτουν από αγορές / πωλήσεις αγαθών και υπηρεσιών κατά τη συνήθη λειτουργία της επιχείρησης.

ΕΛΛΗΝΙΚΑ ΠΕΤΡΕΛΑΙΑ Α.Ε.

ΣΥΝΟΠΤΙΚΕΣ ΕΝΔΙΑΜΕΣΕΣ ΟΙΚΟΝΟΜΙΚΕΣ ΚΑΤΑΣΤΑΣΕΙΣ
ΤΗΣ ΕΞΑΜΗΝΗΣ ΠΕΡΙΟΔΟΥ ΠΟΥ ΕΛΗΞΕ ΤΗΝ 30 ΙΟΥΝΙΟΥ 2015
(Ποσά σε χιλιάδες Ευρώ εκτός εάν αναφέρεται διαφορετικά)

	30 Ιουνίου 2015	31 Δεκεμβρίου 2014
Υπόλοιπο σε συνδεδεμένες επιχειρήσεις (Προμηθευτές και λοιπές υποχρεώσεις)		
Εταιρείες ομίλου	60.708	75.628
Συνδεδεμένες εταιρείες	40.192	35.747
Κοινοπραξίες	188	263
Σύνολο	101.088	111.638
Υπόλοιπο από συνδεδεμένες επιχειρήσεις (Πελάτες και λοιπές απαιτήσεις)		
Εταιρείες ομίλου	538.087	523.217
Συνδεδεμένες εταιρείες	31.212	37.872
Κοινοπραξίες	10	66
Σύνολο	569.309	561.155

Συναλλαγές έχουν πραγματοποιηθεί με τις ακόλουθες συνδεδεμένες εταιρείες:

α) Θυγατρικές εταιρείες του Ομίλου Ελληνικά Πετρέλαια

β) Συνδεδεμένες Εταιρείες και κοινοπραξίες του Ομίλου που ενοποιούνται με τη μέθοδο της καθαρής θέσης:

- Εταιρεία Αγωγού Καυσίμων Αεροδρομίου Αθηνών Α.Ε. (ΕΑΚΑΑ)
- Δημόσια Επιχείρηση Αερίου Α.Ε. (ΔΕΠΑ)
- Elpedison B.V.
- Spata Aviation Fuel Company S.A. (SAFCO)
- ΕΛΠΕ Θράκη Α.Ε.
- BIONTIZEΛ ΑΕ.
- Superlube Α.Ε.
- D.M.E.P. HOLDCO

γ) Συνδεδεμένα μέρη που τελούν υπό κοινό έλεγχο με την Εταιρεία λόγω της κοινής συμμετοχής του Δημοσίου:

- Δημόσια Επιχείρηση Ηλεκτρισμού Α.Ε. (ΔΕΗ)
- Ελληνικές Ένοπλες Δυνάμεις

Την εξάμηνη περίοδο που έληξε την 30 Ιουνίου 2015, οι χρεώσεις προς τα παραπάνω μέρη ανήλθαν σε €46εκατ. (30 Ιουνίου 2014: €69εκατ.) και οι χρεώσεις προς την Εταιρεία ανήλθαν σε €23εκατ. (30 Ιουνίου 2014: €19εκατ.). Την 30 Ιουνίου 2015, η Εταιρεία είχε συνολική απαίτηση ύψους €25εκατ. (31 Δεκεμβρίου 2014: €27εκατ.) και συνολική υποχρέωση ύψους €7εκατ. (31 Δεκεμβρίου 2014: €10εκατ.).

δ) Χρηματοοικονομικά ιδρύματα που τελούν υπό κοινό έλεγχο με την Εταιρεία λόγω της κοινής συμμετοχής του Ελληνικού Δημοσίου:

- Εθνική Τράπεζα της Ελλάδος

ε) Η Εταιρεία διοικείται από τα μέλη του Διοικητικού Συμβουλίου (εκτελεστικά και μη εκτελεστικά μέλη του Διοικητικού Συμβουλίου) και τα μέλη της Εκτελεστικής Επιτροπής. Οι αμοιβές που καταβλήθηκαν ή έχουν λογισθεί προς τα μέλη ανήλθαν σε €3,3εκατ. για την εξάμηνη περίοδο που έληξε την 30 Ιουνίου 2015 (30 Ιουνίου 2014: €1,6εκατ.), εκ των οποίων €1,2εκατ. αφορούν αποζημιώσεις αποχώρησης. Το Διοικητικό Συμβούλιο αποτελείται από 13 μέλη (2014: 13 μέλη) ενώ η Εκτελεστική Επιτροπή αποτελείται από 15 μέλη (2014: 13 μέλη).

στ) Η Εταιρεία συμμετέχει στις ακόλουθες από κοινού ελεγχόμενες δραστηριότητες με τρίτους σχετικές με την έρευνα και παραγωγή υδρογονανθράκων στην Ελλάδα και στο εξωτερικό:

- Edison International SpA – Petroceltic Resources Plc (Ελλάδα, Πατραϊκός Κόλπος)
- Calfrac Well Services Ltd (Ελλάδα, Θρακικό πέλαγος)
- Gas Monte (Μαυροβούνιο, Blocks 1 & 2)

ΕΛΛΗΝΙΚΑ ΠΕΤΡΕΛΑΙΑ Α.Ε.

ΣΥΝΟΠΤΙΚΕΣ ΕΝΔΙΑΜΕΣΕΣ ΟΙΚΟΝΟΜΙΚΕΣ ΚΑΤΑΣΤΑΣΕΙΣ
ΤΗΣ ΕΞΑΜΗΝΗΣ ΠΕΡΙΟΔΟΥ ΠΟΥ ΕΛΗΞΕ ΤΗΝ 30 ΙΟΥΝΙΟΥ 2015
(Ποσά σε χιλιάδες Ευρώ εκτός εάν αναφέρεται διαφορετικά)

21. ΛΕΣΜΕΥΣΕΙΣ ΚΑΙ ΛΟΙΠΕΣ ΣΥΜΒΑΤΙΚΕΣ ΥΠΟΧΡΕΩΣΕΙΣ

Οι σημαντικότερες συμβατικές υποχρεώσεις της Εταιρείας την 30 Ιουνίου 2015 αφορούν κεφαλαιουχικές επενδύσεις συνολικού ποσού €37εκατ. (31 Δεκεμβρίου 2014: €45εκατ.).

22. ΕΝΔΕΧΟΜΕΝΕΣ ΥΠΟΧΡΕΩΣΕΙΣ ΚΑΙ ΝΟΜΙΚΕΣ ΥΠΟΘΕΣΕΙΣ

Η Εταιρεία έχει ενδεχόμενες υποχρεώσεις και νομικές υποθέσεις σε σχέση με τραπεζικές και λοιπές εγγυήσεις και άλλα θέματα που προκύπτουν στα πλαίσια των εμπορικών της συναλλαγών:

Επιχειρηματικά θέματα

(α) *Εκκρεμείς υποθέσεις:* Η Εταιρεία εμπλέκεται σε διάφορες νομικές υποθέσεις και έχει διάφορες υποχρεώσεις σε εκκρεμότητα σχετικές με τις συνήθεις δραστηριότητές της. Με βάση τις διαθέσιμες μέχρι σήμερα πληροφορίες, η διοίκηση πιστεύει ότι η έκβαση των υποθέσεων αυτών δεν θα έχει σημαντική επίδραση στα αποτελέσματα της Εταιρείας ή στην οικονομική της θέση πέραν αυτών που ήδη περιλαμβάνονται στις προβλέψεις για νομικές υποθέσεις.

(β) *Εγγυητικές επιστολές:* Η Εταιρεία έχει εκδώσει επιστολές διαβεβαιώσεων και εγγυητικές επιστολές προς τράπεζες για δάνεια που αυτές έχουν χορηγήσει σε θυγατρικές και συνδεδεμένες εταιρείες, το ανεξόφλητο υπόλοιπο των οποίων την 30 Ιουνίου 2015 ανερχόταν στο ισόποσο των €1.438εκ. (31 Δεκεμβρίου 2014: €1.403εκ.).

Φορολογικά και τελωνειακά θέματα

(γ) *Ανέλεγκτες χρήσεις:* Έχουν ολοκληρωθεί τακτικοί φορολογικοί έλεγχοι έως και τη χρήση 2009. Για τις χρήσεις 2011 και εξής, οι ελληνικές εταιρείες υπόκεινται σε ετήσιο φορολογικό έλεγχο από τους τακτικούς τους ορκωτούς ελεγκτές-λογιστές. Η Εταιρεία, ελέγχθηκε για τις χρήσεις 2011 έως 2013, λαμβάνοντας πιστοποιητικά φορολογικής συμμόρφωσης, με γνώμη χωρίς επιφύλαξη. Για τη χρήση 2014, επίσης αναμένεται ότι θα λάβει αντίστοιχο πιστοποιητικό

Επιπροσθέτως έχουν ολοκληρωθεί και προσωρινοί έλεγχοι μέχρι πρόσφατα, κυρίως για επιστροφή ΦΠΑ. Η Διοίκηση εκτιμά ότι δεν θα προκύψουν σημαντικές φορολογικές επιβαρύνσεις από μελλοντικούς φορολογικούς ελέγχους πέραν αυτών που αναφέρονται και συμπεριλαμβάνονται ήδη στις ενοποιημένες οικονομικές καταστάσεις (Σημ. 8).

(δ) *Καταλογιστικές πράξεις τελωνείων:* Εντός του 2008, παρελήφθησαν από το Τελωνείο Πειραιά καταλογιστικές πράξεις συνολικού ύψους περίπου €40 εκ. για φερόμενα τελωνειακά «ελλείμματα» των φορολογικών αποθηκών της Εταιρείας για συγκεκριμένες περιόδους μεταξύ των ετών 2001 – 2005. Η Εταιρεία προσέφυγε κατά των σχετικών πράξεων ενώπιον του Διοικητικού Πρωτοδικείου και η Διοίκηση θεωρεί ότι η υπόθεση θα έχει θετική κατάληξη μετά την ακροαματική διαδικασία.

Ωστόσο το Τελωνείο προχώρησε σε παρακράτηση ποσού €54 εκ. (σύνολο καταλογισθέντων ποσών πλέον προσαυξήσεων). Η Εταιρεία κατέθεσε δύο προσφυγές κατά της φορολογούσας αρχής και κατά του Τελωνείου, ενώπιον των Διοικητικών Πρωτοδικείων Αθηνών και Πειραιώς αντίστοιχα. Το Πρωτοδικείο Αθηνών εξέδωσε απόφαση με την οποία δικαιώνει την Εταιρεία, απορρίπτοντας την εν λόγω παρακράτηση ως μη νόμιμη.

Η Εταιρεία εκτιμά ότι και η δεύτερη προσφυγή στο Πρωτοδικείο Πειραιά θα έχει το ίδιο αποτέλεσμα.

23. ΜΕΡΙΣΜΑΤΑ

Στις 25 Ιουνίου 2015, η Γενική Συνέλευση ενέκρινε τη πρόταση του Διοικητικού Συμβουλίου για τη μη διανομή μερίσματος για την χρήση που έληξε 31 Δεκεμβρίου 2014. Το Διοικητικό Συμβούλιο δεν ενέκρινε κάποια αλλαγή στην πολιτική μερισμάτων της Εταιρείας στο σύνολό της και θα επαναξιολογήσει την πληρωμή ειδικού μερίσματος ή προσωρινού μερίσματος για το 2015, εντός του 2015.

24. ΔΙΑΝΟΜΗ ΑΠΟΘΕΜΑΤΙΚΩΝ

Σύμφωνα με τον Ν. 4172/2013, όλες οι ελληνικές εταιρείες υποχρεούνται είτε να πληρώσουν εφάπαξ φόρο για τα αφορολόγητα ή μερικώς φορολογούμενα αποθεματικά πριν την 31 Δεκεμβρίου 2014 ή να μειώσουν τα αποθεματικά με το ποσό του φόρου, όπως υπολογίζεται με τον τρέχοντα φορολογικό συντελεστή. Στις οικονομικές καταστάσεις

ΕΛΛΗΝΙΚΑ ΠΕΤΡΕΛΑΙΑ Α.Ε.

ΣΥΝΟΠΤΙΚΕΣ ΕΝΔΙΑΜΕΣΕΣ ΟΙΚΟΝΟΜΙΚΕΣ ΚΑΤΑΣΤΑΣΕΙΣ
ΤΗΣ ΕΞΑΜΗΝΗΣ ΠΕΡΙΟΔΟΥ ΠΟΥ ΕΛΗΞΕ ΤΗΝ 30 ΙΟΥΝΙΟΥ 2015
(Ποσά σε χιλιάδες Ευρώ εκτός εάν αναφέρεται διαφορετικά)

της χρήσης που έληξε 31 Δεκεμβρίου του 2013, καταχωρήθηκε πρόβλεψη για το συνολικό ποσό του φόρου (με φορολογικό συντελεστή 19%), η οποία εγκρίθηκε από την Ετήσια Γενική Συνέλευση το 2014. Στις 15 Δεκεμβρίου 2014, η Έκτακτη Γενική Συνέλευση Μετόχων ενέκρινε την εφάπαξ φορολόγηση και διανομή καθαρού ποσού €0,21 ανά μετοχή, ή σύνολο €64εκατ., το οποίο καταβλήθηκε τον Ιανουάριο 2015.

25. ΆΛΛΑ ΣΗΜΑΝΤΙΚΑ ΓΕΓΟΝΟΤΑ

Πώληση ΔΕΣΦΑ

Στις 16 Φεβρουαρίου 2012, τα Ελληνικά Πετρέλαια Α.Ε και το ΤΑΙΠΕΔ, συμφώνησαν να ξεκινήσουν κοινή διαδικασία πώλησης του ποσοστού τους στον Όμιλο ΔΕΠΑ, με στόχο να πουλήσουν σε σύνολο το 100% των δραστηριοτήτων εφοδιασμού και εμπορίας, τη συμμετοχή τους σε περιφερειακές εταιρείες εμπορίας (ΔΕΠΑ Α.Ε και τις ΕΠΑ), καθώς και το 66% της συμμετοχής στο δίκτυο μεταφοράς υψηλής πίεσης (ΔΕΣΦΑ Α.Ε.). Η συμφωνία αυτή εγκρίθηκε από τη Έκτακτη Γενική Συνέλευση των μετόχων της Ελληνικά Πετρέλαια Α.Ε, στις 30 Ιανουαρίου 2012 και η απόφαση έθετε συγκεκριμένα πως οποιαδήποτε σχετική συναλλαγή θα τελεί υπό την έγκριση μιας νέας Γενικής Συνέλευσης.

Η διαδικασία πώλησης κατέληξε σε 3 μη-δεσμευτικές προσφορές για τον ΔΕΣΦΑ, οι οποίες παρελήφθησαν στις 5 Νοεμβρίου 2012, ενώ στο τελικό στάδιο προκρίθηκε μια δεσμευτική προσφορά για την αγορά του 66% του ΔΕΣΦΑ, από την εταιρεία SOCAR (Εθνική εταιρεία πετρελαίου και αερίου του Αζερμπαϊτζάν). Η τελική προσφορά της SOCAR ανέρχεται στα €400εκατ. για το 66% του ΔΕΣΦΑ, το οποίο σημαίνει €212,1εκατ. για το 35%, το οποίο ανήκει στα Ελληνικά Πετρέλαια Α.Ε. Με δεδομένο ότι με την παρούσα δομή, ο ΔΕΣΦΑ Α.Ε. είναι 100% θυγατρική της ΔΕΠΑ Α.Ε, για να ολοκληρωθεί η συναλλαγή, ο ΔΕΣΦΑ θα πρέπει να αποσχιστεί, μέσω διανομής μετοχών (η οποία θα αντιμετωπιστεί ως μείωση κεφαλαίου της ΔΕΠΑ Α.Ε.), στους 2 υπάρχοντες μετόχους/πωλητές (δηλ. Ελληνικά Πετρέλαια Α.Ε 35% και ΤΑΙΠΕΔ 65%). Στη συνέχεια, και όταν εξασφαλιστούν όλες οι απαραίτητες εγκρίσεις από τις αρμόδιες αρχές, η SOCAR θα αγοράσει το 35% κατευθείαν από την Ελληνικά Πετρέλαια Α.Ε. και 31% από το ΤΑΙΠΕΔ.

Στις 2 Αυγούστου 2013 το Διοικητικό Συμβούλιο της Ελληνικά Πετρέλαια Α.Ε. αξιολόγησε την προσφορά για την πώληση του ποσοστού συμμετοχής (35%) στο ΔΕΣΦΑ ως αποδεκτή και για το λόγο αυτό συγκάλεσε Έκτακτη Γενική Συνέλευση Μετόχων, η οποία πραγματοποιήθηκε στις 2 Σεπτεμβρίου 2013 και ενέκρινε τη συναλλαγή.

Τη μέρα πριν από τη συνεδρίαση του Διοικητικού Συμβουλίου της ΕΛ.ΠΕ Α.Ε., την 1^η Αυγούστου 2013, το Διοικητικό Συμβούλιο του ΤΑΙΠΕΔ αποδέχθηκε ομόφωνα την τελική προσφορά της SOCAR.

Η Συμφωνία Αγοράς Μετοχών (ΣΑΜ) για την πώληση του 66% του μετοχικού κεφαλαίου του ΔΕΣΦΑ υπεγράφη από ΤΑΙΠΕΔ, ΕΛΠΕ και SOCAR (αντισυμβαλλόμενα μέρη της ΣΑΜ) στις 21 Δεκεμβρίου 2013. Σύμφωνα με αυτή τη συμφωνία, τα δικαιώματα και οι υποχρεώσεις των μερών εξαρτώνται από ορισμένα γεγονότα (Όροι), όπως την έγκριση της συναλλαγής από την ΕΕ ή τις εθνικές αρχές ανταγωνισμού (όπως ισχύει) και την πιστοποίηση του ΔΕΣΦΑ από τη Ρυθμιστική Αρχή Ενέργειας της Ελληνικής Δημοκρατίας («ΡΑΕ»), σύμφωνα με το άρθρο 65 του Ν. 4001/2011 ("Ενεργειακός νόμος»). Στις 29 Σεπτεμβρίου 2014 η ΡΑΕ εξέδωσε την πιστοποίηση των ΔΕΣΦΑ και την 1 Οκτωβρίου 2014 ενημερώθηκε σχετικά η Γενική Διεύθυνση Ανταγωνισμού της Ευρωπαϊκής Επιτροπής. Στις 5 Νοεμβρίου 2014, η Ευρωπαϊκή Επιτροπή ξεκίνησε σε βάθος έρευνα. Η έκταση των υποχρεώσεων που μπορεί να απαιτηθούν να αναλάβει η SOCAR και ο ακριβής χρόνος που θα χρειαστεί η Ευρωπαϊκή Επιτροπή για να εκδώσει απόφαση δεν μπορούν να ελεγχθούν από τα συμβαλλόμενα μέρη. Στις 27 Ιουλίου 2015 τα αντισυμβαλλόμενα μέρη της ΣΑΜ έκαναν χρήση της Προσθήκης 2, βάσει της οποίας η ημερομηνία διακοπής της ΣΑΜ επεκτάθηκε έως τις 21.12.2015. Κατόπιν της εν λόγω συμφωνίας, η ισχύς της εγγυητικής καλής εκτέλεσης της SOCAR παρατάθηκε αναλόγως.

Παρά το γεγονός ότι τα συμβαλλόμενα μέρη αναλαμβάνουν δεσμεύσεις που ισχύουν από την ημερομηνία υπογραφής της συμφωνίας, η αποτελεσματικότητα του συνόλου των διατάξεων της συμφωνίας (συμπεριλαμβανομένης της μεταφοράς των μετοχών και την πληρωμή του τιμήματος), εξακολουθεί να υπόκειται σε όρους, μερικοί από τους οποίους βρίσκονται πέρα από τον έλεγχο των συμβαλλόμενων μερών και, ως εκ τούτου, η ολοκλήρωση της συναλλαγής παραμένει σε αναστολή και εξαρτάται από την ικανοποίηση των όρων αυτών.

Ο Όμιλος ενοποιεί τον όμιλο της ΔΕΠΑ με τη μέθοδο της καθαρής θέσης και η αξία της συμμετοχής στις ενοποιημένες οικονομικές καταστάσεις την 30^η Ιουνίου 2015, η οποία αντικατοπτρίζει το 35% στον όμιλο ΔΕΠΑ, ανέρχεται στα €585 εκατ. Επιπρόσθετα, η αξία της συμμετοχής στην ΔΕΠΑ, στις οικονομικές καταστάσεις της μητρικής εταιρείας Ελληνικά Πετρέλαια Α.Ε, ανέρχεται στα €237εκατ. Η επίπτωση στις οικονομικές καταστάσεις

ΕΛΛΗΝΙΚΑ ΠΕΤΡΕΛΑΙΑ Α.Ε.

ΣΥΝΟΠΤΙΚΕΣ ΕΝΔΙΑΜΕΣΕΣ ΟΙΚΟΝΟΜΙΚΕΣ ΚΑΤΑΣΤΑΣΕΙΣ ΤΗΣ ΕΞΑΜΗΝΗΣ ΠΕΡΙΟΔΟΥ ΠΟΥ ΕΛΗΞΕ ΤΗΝ 30 ΙΟΥΝΙΟΥ 2015 (Ποσά σε χιλιάδες Ευρώ εκτός εάν αναφέρεται διαφορετικά)

θα καθοριστεί με βάση τη δομή της συναλλαγής (προς το παρόν η ΣΑΜ προβλέπει μια διαδικασία απόσχισης) και το χρονοδιάγραμμα υλοποίησης της.

Με δεδομένο το γεγονός ότι η συναλλαγή μπορεί να ολοκληρωθεί μόνο μετά την έγκριση των αρμοδίων αρχών, και με δεδομένο ότι δεν είναι γνωστό χρονικά πότε θα ολοκληρωθούν οι εγκρίσεις καθώς και η διαδικασία απόσχισης του ΔΕΣΦΑ, η διοίκηση του Ομίλου, θεωρεί σωστό να διατηρήσει στις 30 Ιουνίου 2015 την πολιτική, σύμφωνα με την οποία, η συμμετοχή στον όμιλο ΔΕΠΑ λογίζεται ως επένδυση σε συνδεδεμένη επιχείρηση.

26. ΓΕΓΟΝΟΤΑ ΜΕΤΑ ΤΗΝ ΗΜΕΡΟΜΗΝΙΑ ΙΣΟΛΟΓΙΣΜΟΥ

Μεταβολές σε φορολογικούς νόμους και συντελεστές ενδέχεται να επηρεάσουν τα υφιστάμενα υπόλοιπα που αφορούν αναβαλλόμενες φορολογικές απαιτήσεις και υποχρεώσεις στο μέλλον. Τον Ιούλιο του 2015, το Ελληνικό Κοινοβούλιο ψήφισε νόμο σύμφωνα με τον οποίο ο φορολογικός συντελεστής εισοδήματος εταιρειών αυξήθηκε από 26% σε 29% με αναδρομική ισχύ από την αρχή του έτους.

Οι μεταβολές στη φορολογική νομοθεσία λογίζονται κατά την περίοδο υιοθέτησής τους, συνεπώς η αναδρομική επίπτωση του νόμου αυτού δεν αναγνωρίζεται στα ενδιάμεσα αποτελέσματα και αντ' αυτού θα αναγνωριστεί στα ετήσια αποτελέσματα της Εταιρείας.

Εάν ο νέος φορολογικός συντελεστής είχε χρησιμοποιηθεί στα αποτελέσματα ενδιάμεσης χρήσης της Εταιρείας για την περίοδο που έληξε στις 30 Ιουνίου 2015, εκτιμάται ότι ο φόρος εισοδήματος θα ήταν μειωμένος κατά €15εκ., η αναβαλλόμενη φορολογική απαίτηση θα ήταν αυξημένη κατά €16εκ..

**4. Πρόσθετες Πληροφορίες και Στοιχεία της απόφασης
7/448/11.10.2007 της Επιτροπής Κεφαλαιαγοράς
(ΦΕΚ Β/2092/29.10.2007)**

4.2. Δημοσιευμένα συνοπτικά Οικονομικά στοιχεία

