

ΕΛΛΗΝΙΚΑ ΠΕΤΡΕΛΑΙΑ Α.Ε.

Αριθ. Μ.Α.Ε. 2443/06/Β/86/23



**ΕΛΛΗΝΙΚΑ
ΠΕΤΡΕΛΑΙΑ**

ΕΞΑΜΗΝΙΑΙΑ ΟΙΚΟΝΟΜΙΚΗ ΕΚΘΕΣΗ

Α΄ ΕΞΑΜΗΝΟΥ 2014

**Η ΠΑΡΟΥΣΑ ΕΞΑΜΗΝΙΑΙΑ ΕΚΘΕΣΗ ΕΧΕΙ ΣΥΝΤΑΧΘΕΙ ΣΥΜΦΩΝΑ ΜΕ ΤΙΣ
ΔΙΑΤΑΞΕΙΣ ΤΟΥ ΑΡΘΡΟΥ 5 ΤΟΥ ΝΟΜΟΥ 3556/2007 ΚΑΙ ΤΙΣ ΚΑΤΑ
ΕΞΟΥΣΙΟΔΟΤΗΣΗ ΤΟΥ ΝΟΜΟΥ ΑΠΟΦΑΣΕΙΣ ΤΗΣ ΕΠΙΤΡΟΠΗΣ
ΚΕΦΑΛΑΙΑΓΟΡΑΣ**

ΠΙΝΑΚΑΣ ΠΕΡΙΕΧΟΜΕΝΩΝ

- 1. Δηλώσεις Προέδρου, Διευθύνοντος Συμβούλου & Μέλους του Διοικητικού Συμβουλίου για αληθή απεικόνιση των ως άνω στοιχείων*
- 2. Εξαμηνιαία Έκθεση Διοικητικού Συμβουλίου*
 - 2.1. Πληροφορίες παρ. 6 άρθρ. 5 του Ν3556/2007*
 - 2.1.1. Σημαντικά Γεγονότα Α΄ Εξαμήνου 2014 και επίδραση των επί των Οικονομικών Καταστάσεων*
 - 2.1.2. Κυριότεροι Κίνδυνοι και Αβεβαιότητες για το Β΄ εξάμηνο της χρήσης 2014*
 - 2.1.2. Σημαντικές Συναλλαγές μεταξύ Συνδεδεμένων Προσώπων (Αποφ. 1/434/3.7.2007 Αρθρ. 3)*
 - 2.2. Πρόσθετες Πληροφορίες και στοιχεία Εξαμηνιαίας Οικονομικής Έκθεσης του Δ.Σ (άρθρο 4 αποφ.7/448/2007)*
 - 2.2.1. Απεικόνιση Θέσης και Επίδοσης του Ομίλου Α΄ Εξαμήνου 2014*
 - 2.2.2. Λοιπά Χρηματοοικονομικά Στοιχεία*
 - 2.2.3 Στοιχεία Ποιοτικού Χαρακτήρα*
- 3. Έκθεση Επισκόπησης Ορκωτού Ελεγκτή – Λογιστή της Εξαμηνιαίας Οικονομικής Έκθεσης*
- 4. Εξαμηνιαίες Οικονομικές Καταστάσεις*
 - 4.1. Ενοποιημένες Οικονομικές Καταστάσεις Ομίλου*
 - 4.2. Οικονομικές Καταστάσεις Μητρικής Εταιρείας*
- 5. Πρόσθετες Πληροφορίες και Στοιχεία της απόφασης 7/448/11.10.2007 της Επιτροπής Κεφαλαιαγοράς (ΦΕΚ Β/2092/29.10.2007)*
 - 5.1. Δημοσιευμένα συνοπτικά Οικονομικά στοιχεία*

1. Δηλώσεις Προέδρου, Διευθύνοντος Συμβούλου & Μέλους του Διοικητικού Συμβουλίου για αληθή απεικόνιση των ως άνω στοιχείων

Σε εφαρμογή των διατάξεων του άρθρου 5 παρ. 2γ του Νόμου 3556/2007 δηλώνουμε ότι εξ' όσων γνωρίζουμε :

Οι εξαμηνιαίες καταστάσεις συνοπτικής ενδιάμεσης χρηματοοικονομικής πληροφόρησης, οι οποίες καταρτίστηκαν σύμφωνα με τα ισχύοντα λογιστικά πρότυπα (Διεθνή Πρότυπα Χρηματοοικονομικής Αναφοράς), απεικονίζουν κατά τρόπο αληθή τα στοιχεία του ενεργητικού και του παθητικού, την καθαρή θέση και τα αποτελέσματα χρήσεων της εταιρείας Ελληνικά Πετρέλαια Α.Ε. καθώς και των επιχειρήσεων που περιλαμβάνονται στην ενοποίηση του Ομίλου των Ελληνικών Πετρελαίων εκλαμβανομένων ως σύνολο.

Η εξαμηνιαία έκθεση του Διοικητικού Συμβουλίου απεικονίζει κατά τρόπο αληθή τις πληροφορίες που απαιτούνται βάσει της παραγράφου 6 του άρθρου 5 του Νόμου 3556/2007.

Ο Πρόεδρος
του Διοικητικού Συμβουλίου

Ο Διευθύνων Σύμβουλος

Το Εκτελεστικό Μέλος
του Διοικητικού Συμβουλίου

Ιωάννης Παπαθανασίου

Ιωάννης Κωστόπουλος

Θεόδωρος Βάρδας

2. Εξαμηνιαία Έκθεση Διοικητικού Συμβουλίου

ΕΞΑΜΗΝΙΑΙΑ ΕΚΘΕΣΗ ΔΙΟΙΚΗΤΙΚΟΥ ΣΥΜΒΟΥΛΙΟΥ

Α' ΕΞΑΜΗΝΟΥ 2014

(άρθρο 5/N3556/2007)

2.1. Πληροφορίες παρ. 6 άρθ. 5 του Ν3556/2007

2.1.1. Σημαντικά Γεγονότα Α' Εξαμήνου 2014 και επίδραση των επί των Οικονομικών Καταστάσεων

α) Το Επιχειρησιακό περιβάλλον

Οικονομικό Περιβάλλον¹

Η ανάκαμψη της παγκόσμιας οικονομίας είναι σε εξέλιξη το 2014, καθώς το παγκόσμιο ΑΕΠ προβλέπεται ότι θα αυξηθεί με ρυθμό 3,6% έναντι 3,0% το 2013, στηριζόμενο κυρίως στη συμβολή των προηγμένων οικονομιών (2,2% το 2014 έναντι 1,3% το 2013), ενώ ο ρυθμός αύξησης του ΑΕΠ στις αναδυόμενες και αναπτυσσόμενες οικονομίες αναμένεται ότι θα κυμανθεί σε ελαφρώς υψηλότερα επίπεδα σε σχέση με το προηγούμενο έτος (4,9% έναντι 4,7% το 2013). Οι αντίστοιχοι ρυθμοί αύξησης για τις ΗΠΑ διαμορφώνονται στο 2,3% και για την Ιαπωνία στο 1,4%. Η Κίνα αναμένεται να διατηρήσει ρυθμό ανάπτυξης γύρω στο 7,5%, ενώ η Ρωσική οικονομία αναμένεται να επηρεαστεί από τις εξελίξεις στην Ουκρανία.

Η πορεία της οικονομίας στη ζώνη του ευρώ αναμένεται θετική για το 2014, με το ρυθμό ανάπτυξης του ΑΕΠ στο 1,2%, έναντι αρνητικού ρυθμού ανάπτυξης το 2013 (-0,4%), αντανακλώντας βελτιωμένες οικονομικές επιδόσεις σε όλες σχεδόν τις χώρες. Η ανάκαμψη της οικονομικής δραστηριότητας, κατά το Β' εξάμηνο του 2014, αναμένεται να βασιστεί περισσότερο στην ενίσχυση της εγχώριας ζήτησης, της ιδιωτικής κατανάλωσης και των επενδύσεων.

Όσον αφορά την Ελλάδα, κατά το Α' Εξάμηνο συνεχίστηκε η αποκλιμάκωση της ύφεσης, τάση η οποία αναμένεται να οδηγήσει σε θετικούς ρυθμούς ανάπτυξης για πρώτη φορά από το 2007, συγκεκριμένα αύξηση του ΑΕΠ κατά 0,6%, έναντι -3,9% το 2013. Η σταθεροποίηση της κατανάλωσης, η επίτευξη πλεονασμάτων γενικής κυβέρνησης και τρεχουσών συναλλαγών, η επιτυχής ανακεφαλαιοποίηση των συστημικών τραπεζών καθώς και η επιτυχής έξοδος τόσο του Ελληνικού Δημοσίου όσο και ελληνικών εταιρειών στις αγορές ομολόγων ενισχύουν την εκτίμηση ότι η εμπιστοσύνη στις προοπτικές της ελληνικής οικονομίας αποκαθίσταται σταδιακά.

Ενεργειακή Ζήτηση & Κατανάλωση

Το 2013 η κατανάλωση πετρελαιοειδών στην Ελλάδα σημείωσε περαιτέρω υποχώρηση κατά 15% σε σχέση με το 2012. Ωστόσο, το Β' εξάμηνο του 2013 εμφανίστηκαν τα πρώτα σημάδια σταθεροποίησης της ελληνικής αγοράς τα οποία διατηρήθηκαν και το 2014. Η ζήτηση καυσίμων μειώθηκε κατά 3%, κυρίως λόγω της μειωμένης κατανάλωσης πετρελαίου θέρμανσης η οποία επηρεάστηκε από τις ηπιότερες καιρικές συνθήκες και τη διατήρηση του

¹ IMF, World Economic Outlook, April 2014

Τράπεζα της Ελλάδος, Νομισματική Πολιτική 2013-2014, Ιούνιος 2014

ΕΦΚ σε υψηλά επίπεδα. Αναφορικά με τα καύσιμα κίνησης, παρατηρείται σταθεροποίηση της ζήτησης για τον τελευταίο χρόνο, με το ντίζελ (+5%) να υποκαθιστά σταδιακά τη βενζίνη (-7%).

Όσον αφορά στη χρήση του φυσικού αερίου στο πρώτο εξάμηνο του 2014, η κατανάλωση ανήλθε σε 17,6 εκατ. MWh, σημειώνοντας μείωση κατά 13% σε σχέση με το πρώτο εξάμηνο του 2013 (20,3 εκατ. MWh) λόγω ηπιότερων κλιματολογικών συνθηκών και μειωμένης ζήτησης από ανεξάρτητους παραγωγούς ενέργειας.

Η ενεργειακή ζήτηση των χωρών της Νότιας Ευρώπης σημείωσε ελαφριά βελτίωση κατά το Α' εξάμηνο 2014, με την κατανάλωση στην Τουρκία να συνεχίζει την ανοδική της πορεία και τις χώρες της Ιβηρικής χερσονήσου να καταγράφουν 2% αύξηση της ζήτησης σε σύγκριση με το Α' εξάμηνο του 2013.

Εξέλιξη της Πετρελαϊκής Αγοράς ²

Η **παγκόσμια ζήτηση πετρελαίου** το 2014 αναμένεται να ανέλθει στα 92,8 εκατομμύρια βαρέλια ημερησίως έναντι 91,4 εκατομμυρίων βαρελιών το 2013, αυξημένη κατά 1,5%. Η Κίνα, αναμένεται να σημειώσει αύξηση κατανάλωσης πετρελαίου κατά 3,5% φθάνοντας τα 10,5 εκατομμύρια βαρέλια ημερησίως, οι χώρες της Μέσης Ανατολής αύξηση 2,5% στα 8,2 εκατομμύρια βαρέλια ημερησίως, ενώ οι χώρες της Βορείου Αμερικής οριακή αύξηση 0,4% στα 24,1 εκατομμυρίων βαρελιών ημερησίως. Οι Ευρωπαϊκές χώρες μέλη του ΟΟΣΑ αναμένεται να διατηρήσουν σταθερή τη ζήτησή τους στα 13,6 εκατομμύρια βαρέλια ημερησίως.

Η **παγκόσμια παραγωγή πετρελαίου** το 2014 αναμένεται να ανέλθει στα 92,5 εκατομμύρια βαρέλια ημερησίως έναντι 92,0 εκατομμυρίων βαρελιών το 2013, αυξημένη κατά 0,5%. Ο ΟΠΕΚ προβλέπεται να μειώσει την παραγωγή του κατά 0,6% φθάνοντας τα 35,9 εκατομμύρια βαρέλια ημερησίως. Οι χώρες μη μέλη του ΟΟΣΑ αναμένεται να αυξήσουν την παραγωγή τους κατά 0,4% φθάνοντας τα 29,7 εκατομμύρια βαρέλια ημερησίως και οι χώρες μέλη του ΟΟΣΑ κατά 5,7% φθάνοντας τα 22,2 εκατομμύρια βαρέλια ημερησίως.

β) Επιχειρηματικές Δραστηριότητες

Οι κύριοι τομείς επιχειρηματικής δραστηριότητας του Ομίλου των Ελληνικών Πετρελαίων είναι:

- α) Διύλιση, Εφοδιασμός και Εμπορία Πετρελαιοειδών (Εγχώρια και Διεθνής)
- β) Λιανική Εμπορία Πετρελαιοειδών (Εγχώρια και Διεθνής)
- γ) Παραγωγή και Εμπορία Πετροχημικών/ Χημικών
- δ) Έρευνα και Παραγωγή Υδρογονανθράκων
- ε) Παραγωγή και Εμπορία Ηλεκτρικής Ενέργειας
- στ) Εφοδιασμός, Μεταφορά και Εμπορία Φυσικού Αερίου

Οι δραστηριότητες του Ομίλου κατά το Α' Εξάμηνο του 2014 καθώς επίσης και οι προοπτικές που διαγράφονται για το Β' Εξάμηνο αναλύονται παρακάτω:

Διύλιση, Εφοδιασμός και Εμπορία

Ο κλάδος της διύλισης, εφοδιασμού και εμπορίας πετρελαιοειδών προϊόντων αποτελεί την κύρια δραστηριότητα του Ομίλου των Ελληνικών Πετρελαίων. Ο Όμιλος δραστηριοποιείται στον τομέα της διύλισης μέσω της μητρικής εταιρείας Ελληνικά Πετρέλαια Α.Ε. και μέσω της θυγατρικής εταιρείας ΟΚΤΑ στην ΠΓΔΜ.

² Στοιχεία : IEA, Oil Market Report, June 2014.

Στην Ελλάδα η εταιρεία λειτουργεί τρία διυλιστήρια: στην περιοχή της Αττικής, ένα τύπου FCC στον Ασπρόπυργο και ένα τύπου Hydrocracking στην Ελευσίνα, καθώς και ένα τύπου Hydroskimming στην Θεσσαλονίκη.

Κατά την διάρκεια του Α' εξαμήνου του 2014, η κατεργασία και παραγωγή των Ελληνικών διυλιστηρίων του Ομίλου ήταν ως ακολούθως:

Διυλιστήριο	Ετήσια Ονομαστική Δυναμικότητα (Kbpd)	Α' Εξάμηνο 2014	
		Διυλισθέν Αργό & Ημικατεργ/να (Χιλ. ΜΤ)	Παραχθέντα Προϊόντα & Ημικατεργ/να (Χιλ. ΜΤ)
Ασπρόπυργος	148	4.041	3.763
Θεσσαλονίκη	93	470	441
Ελευσίνα	100	1.984	1.722
Ενδο-μετακινήσεις Ημικατεργ/νων		-365	-365
Σύνολο		6.130	5.561

Το αναβαθμισμένο διυλιστήριο της Ελευσίνας ξεκίνησε εμπορική λειτουργία από το 2^ο εξάμηνο του 2012. Κατά το Α' εξάμηνο 2014, η επίδοση του διυλιστηρίου Ελευσίνας ήταν θετική, παρά το προσωρινό σταμάτημα για απαραίτητες εργασίες συντήρησης και βελτίωσης το Μάρτιο και των Απρίλιο. Μετά την ασφαλή και επιτυχή ολοκλήρωσή τους, το διυλιστήριο επανήλθε σε πλήρη λειτουργία με υψηλή δυναμικότητα και βελτιωμένες επιδόσεις. Συγκεκριμένα, το Α' Εξάμηνο η παραγωγή του Διυλιστηρίου Ελευσίνας έφτασε τους 1,7 εκατ. Μ.Τ, με το βαθμό απασχόλησης στο 78%. Οι κύριες μονάδες μετατροπής λειτούργησαν σε επίπεδα που προσέγγισαν ή ξεπέρασαν τον αρχικό σχεδιασμό και τις προδιαγραφές τους οδηγώντας σε καλύτερη απόδοση έναντι των ενδεικτικών περιθωρίων. Η συνεισφορά του διυλιστηρίου της Θεσσαλονίκης υπήρξε θετική για το Α' εξάμηνο του 2014 παρά τα χαμηλά ενδεικτικά περιθώρια για τα Hydroskimming διυλιστήρια.

Οι συνολικές πωλήσεις παραγόμενων και εμπορευόμενων προϊόντων και πετρελαιοειδών των εγχώριων διυλιστηρίων του Ομίλου ήταν συνολικά 5,7 εκατ. ΜΤ. Οι πωλήσεις του Α' Εξαμήνου του 2014 ήταν μειωμένες κατά 4% σε σχέση με το αντίστοιχο εξάμηνο του 2013, κυρίως λόγω της πτώσης των πωλήσεων στην αγορά των αδασμολόγητων ναυτιλιακών καυσίμων:

	Α' Εξάμηνο 2014 (Χιλ. ΜΤ)	Α' Εξάμηνο 2013 (Χιλ. ΜΤ)
Εσωτερική Αγορά ³	2.042	2.066
Διεθνείς Πωλήσεις	988	1.138
Εξαγωγές ⁴	2.674	2.739
Πωλήσεις ΟΚΤΑ	224	282
Σύνολο	5.928	6.225

Η ΟΚΤΑ εστίασε σε δραστηριότητες διακίνησης και εμπορίας προϊόντων, όπου διέθεσε 224 χιλ. τόνους το Α' Εξάμηνο του 2014.

Τα αποτελέσματα του τομέα της διύλισης, εφοδιασμού και εμπορίας πετρελαιοειδών επηρεάζονται από εξωγενείς παράγοντες όπως:

- Την εξέλιξη των τιμών του αργού και των προϊόντων πετρελαίου στη χρονική περίοδο και τη διαμόρφωση των αντίστοιχων περιθωρίων διύλισης

³Εξαιρουμένων συναλλαγών με εταιρείες φύλαξης αποθεμάτων ασφαλείας και ανταλλαγών με ανταγωνιστές.

⁴Εξαιρουμένων των πωλήσεων αργού πετρελαίου και πετρελαιοειδών προϊόντων προς την ΟΚΤΑ

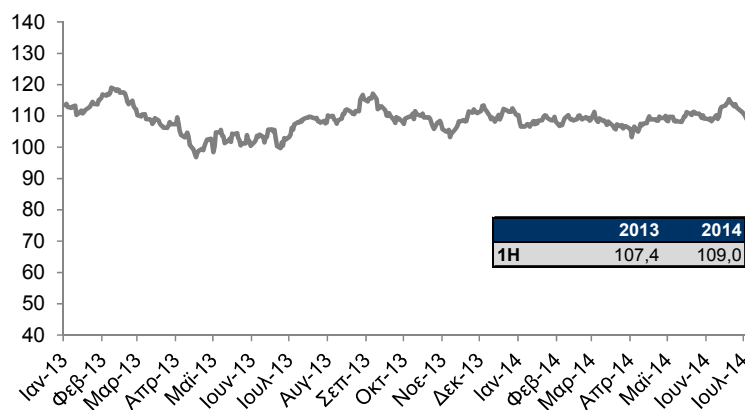
- Τη συναλλαγματική ισοτιμία Ευρώ/USD, καθώς τα περιθώρια διύλισης εκφράζονται σε USD.

Κατά το Α' εξάμηνο του 2014, οι ανωτέρω παράγοντες διαμορφώθηκαν ως ακολούθως:

Διαμόρφωση Τιμών Αργού

Η μέση τιμή του αργού πετρελαίου Brent (Platt's Dated) για το Α' εξάμηνο 2014 διαμορφώθηκε στα \$109,0/bbl έναντι \$107,5/bbl τη συγκριτική περίοδο του 2013, παρουσιάζοντας αύξηση της τάξεως του 1,4%.

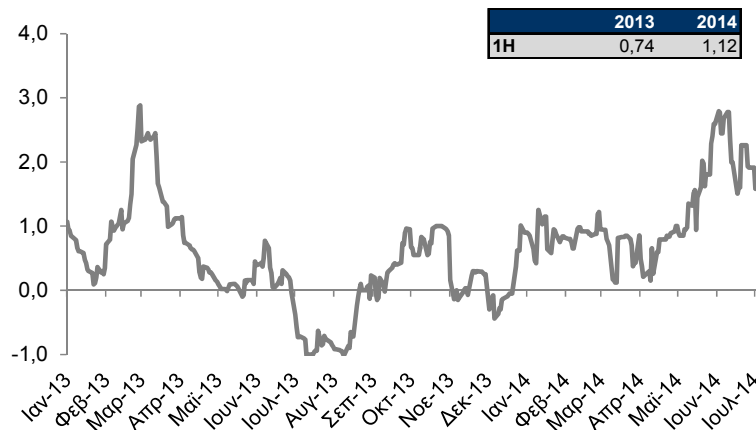
Εξέλιξη τιμών αργού (\$/bbl)



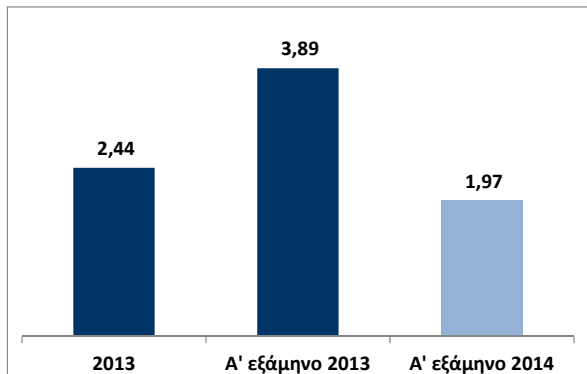
Περιθώρια Διύλισης

Τα ενδεικτικά περιθώρια διύλισης που αφορούν την Μεσόγειο για σύνθετα FCC διυλιστήρια, ανήλθαν κατά μέσο όρο το Α' Εξάμηνο 2014 σε \$2,0/bbl, σημαντικά μειωμένα (-40%) σε σχέση με την αντίστοιχη περίοδο του 2013 (\$3,9/bbl), ενώ τα ενδεικτικά περιθώρια διυλιστηρίων τύπου Hydrocracking παρέμειναν στα ίδια επίπεδα (\$3,6/Bbl). Η βελτίωση στα διαφορικά αργού (Brent- Urals spread) αντισταθμίστηκε από αδύναμες επιδόσεις σε όλα σχεδόν τα προϊόντα.

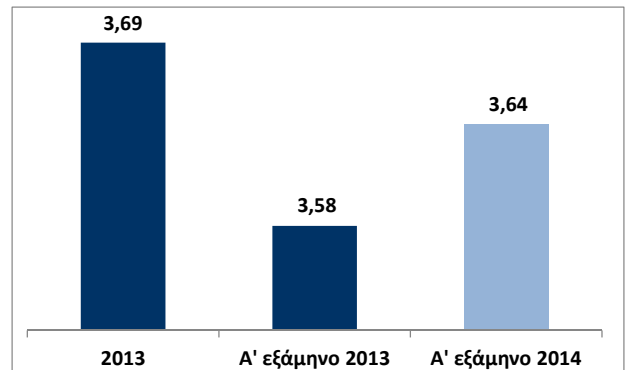
Διαφορικό Αργού (Brent- Urals spread, \$/ bbl)



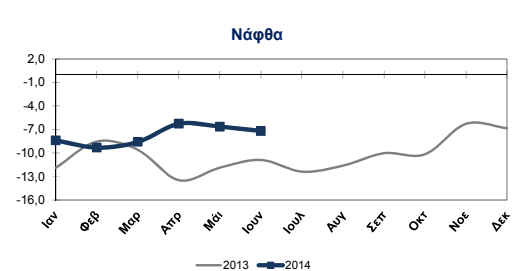
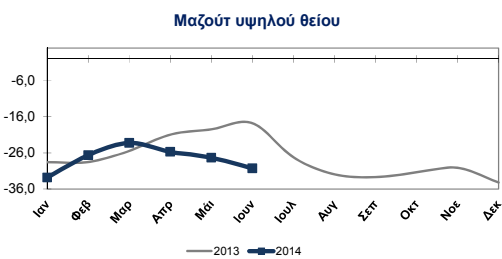
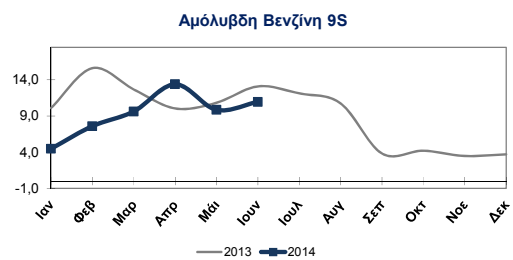
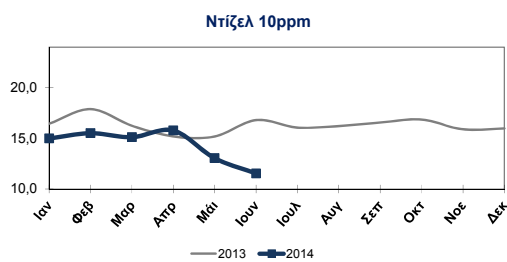
Ενδεικτικά περιθώρια διύλισης FCC Μεσογείου (\$/bbl)



Ενδεικτικά περιθώρια διύλισης Hydrocracking Μεσογείου (\$/bbl)



Διεθνή περιθώρια προϊόντων πετρελαίου (\$/ bbl)⁵



Συναλλαγματικές Ισοτιμίες

Κατά τη διάρκεια του Α' εξαμήνου 2014, η μέση ισοτιμία του Ευρώ έναντι του Δολαρίου (ΗΠΑ) κυμάνθηκε περί τα \$1,37, σε σχέση με \$1,31 του Α' εξαμήνου του 2013.

Επενδύσεις

Οι επενδύσεις του τομέα διύλισης, κατά το Α' εξάμηνο του 2014, ανήλθαν στο ποσό των €54,9 εκατ., αυξημένες σε σχέση με το Α' εξάμηνο 2013 λόγω εργασιών συντήρησης και βελτίωσης στο διυλιστήριο Ελευσίνας, ως εξής:

⁵ Με βάση τιμές Brent

	Α΄ Εξάμηνο 2014 Ευρώ '000	Α΄ Εξάμηνο 2013 Ευρώ '000
Ασπρόπυργος	11.372	4.011
Θεσσαλονίκη	4.919	2.949
Ελευσίνα	33.031	22.248
Λοιπά (υποστηρικτική υποδομή)	5.302	1.825
ΟΚΤΑ	250	54
Σύνολο	54.874	31.087

Λιανική Εμπορία Πετρελαιοειδών (Εγχώρια και Διεθνής)

Ο Όμιλος δραστηριοποιείται στον τομέα της Λιανικής Εμπορίας Πετρελαιοειδών μέσω των θυγατρικών του εταιρειών ΕΚΟ και Ελληνικά Καύσιμα (πρώην BP) στην Ελλάδα και μέσω θυγατρικών εταιρειών στα Βαλκάνια και την Κύπρο.

Κατά το Α' Εξάμηνο του 2014, οι λιανικές πωλήσεις διαμορφώθηκαν ως ακολούθως :

	Α' Εξάμηνο 2014 Χιλ. ΜΤ	Α' Εξάμηνο 2013 Χιλ. ΜΤ
Εσωτερική Αγορά	954	995
Πωλήσεις Ναυτιλίας και Αεροπορίας	349	377
Σύνολο Εγχώριας Λιανικής Εμπορίας (ΕΚΟ & ΕΚ)	1.303	1.372
Σύνολο Διεθνούς Εμπορίας	476	522
Σύνολο	1.779	1.894

Εγχώρια Λιανική Εμπορία

Στην Ελλάδα οι συνολικές πωλήσεις πετρελαιοειδών της ΕΚΟ και της Ελληνικά Καύσιμα (Ε.Κ.) ανήλθαν σε 1.303 χιλ. ΜΤ το Α' Εξάμηνο του 2014, παρουσιάζοντας πτώση 5% σε σχέση με την αντίστοιχη περυσινή περίοδο, παρότι επετεύχθη αύξηση των πωλήσεων Ντίζελ Κίνησης κατά 6,5%, Υγραερίου κατά 4,7% και Μαζούτ κατά 12,1%. Ο αριθμός των πρατηρίων ανήλθε σε 1.774 (έναντι 1.864 το Α' εξάμηνο του 2013).

Η μείωση των πωλήσεων οφείλεται πρωτίστως στην σημαντική μείωση της κατανάλωσης Πετρελαίου Θέρμανσης από τα νοικοκυριά κυρίως λόγω του υψηλού Ε.Φ.Κ. και των ηπιότερων καιρικών συνθηκών, όπως επίσης στην συνεχιζόμενη μείωση της ζήτησης Βενζινών στα Πρατήρια λόγω της σταδιακής υποκατάστασης από Ντίζελ.

Συγκεκριμένα, στην Εσωτερική Αγορά, το Α' Εξάμηνο του 2014 οι πωλήσεις Πετρελαίου Θέρμανσης της ΕΚΟ και της Ελληνικά Καύσιμα (Ε.Κ.) μειώθηκαν κατά 11,5%. Μικρότερη ήταν οι πτώση σε άλλα προϊόντα με τις Βενζίνες να σημειώνουν μείωση κατά 6,5 %, ενώ στις πωλήσεις Ναυτιλίας και Αεροπορίας κατεγράφη μείωση κατά 12,3% κυρίως λόγω των μειωμένων πωλήσεων στην Ακτοπλοία.

Κι ενώ οι ιδιαίτερα δυσμενείς οικονομικές συνθήκες που επικράτησαν στην εγχώρια αγορά εμπορίας πετρελαιοειδών λειτούργησαν ανασταλτικά, οι εταιρείες λιανικής εμπορίας του Ομίλου κατάφεραν συνδυαστικά να βελτιώσουν την ανταγωνιστική τους θέση στην αγορά, αυξάνοντας την προσφερόμενη αξία στον καταναλωτή.

Διεθνής Εμπορία

Ο αριθμός των πρατηρίων σε Κύπρο, Μαυροβούνιο, Σερβία, και Βουλγαρία διαμορφώθηκε συνολικά σε 257 (έναντι 255 το Α' εξάμηνο του 2013). Κατά το Α' εξάμηνο του 2014, οι συνολικοί όγκοι πωλήσεων μέσω πρατηρίων ανήλθαν σε 347 χιλ. Μ3, οριακά μειωμένοι σε σχέση με το Α' εξάμηνο του 2013, κατά 0.4%. Η αύξηση των λιανικών πωλήσεων στη Σερβία αντιστάθμισε την μείωση που παρατηρήθηκε στην Κύπρο λόγω της κρίσης.

Οι συνολικές πωλήσεις Διεθνούς Εμπορίας (λιανική και χονδρική) ανήλθαν στους 476 χιλ. τόνους, μειωμένες κατά 8,8%, κυρίως λόγω υποχώρησης των χαμηλής συνεισφοράς όγκων χονδρικής εμπορίας στη Βουλγαρία.

Επενδύσεις

Κατά το Α΄ Εξάμηνο του 2014, οι συνολικές εκταμιεύσεις για επενδύσεις παγίων στο τομέα της λιανικής εμπορίας πετρελαιοειδών ανήλθαν σε €5,5 εκατ., στο ίδιο επίπεδο με το αντίστοιχο εξάμηνο του 2013. Αναλυτικότερα, ο παρακάτω πίνακας παρουσιάζει τις επενδύσεις των Α΄ Εξαμήνων του 2014 και 2013 ανά κατηγορία επένδυσης για την ΕΚΟ και την Ελληνικά Καύσιμα και ανά χώρα δραστηριότητας για τη Διεθνή Εμπορία:

	Α΄ Εξάμηνο 2014 Ευρώ '000	Α΄ Εξάμηνο 2013 Ευρώ '000
Εγχώρια Λιανική Εμπορία (ΕΚΟ & ΕΚ)		
Πρατήρια	3.282	3.132
Εγκαταστάσεις καυσίμων	389	330
Λοιπές Επενδύσεις	527	648
Σύνολο Επενδύσεων Παγίων Εγχώριας Λιανικής Εμπορίας	4.198	4.110
Διεθνής Εμπορία		
Βουλγαρία	279	363
Κύπρος	228	49
Σερβία	338	405
Μαυροβούνιο	428	644
Σύνολο Επενδύσεων Παγίων Διεθνούς Εμπορίας	1.273	1.461

Παραγωγή και Εμπορία Πετροχημικών/ Χημικών

Ο Όμιλος Ελληνικά Πετρέλαια δραστηριοποιείται στον τομέα Παραγωγής και Εμπορίας Πετροχημικών/ Χημικών με μία μονάδα παραγωγής Προπυλενίου στο διυλιστήριο Ασπροπύργου, καθώς και με εργοστάσια παραγωγής Πολυπροπυλενίου (PP) και Διαλυτών στην Θεσσαλονίκη.

Επίσης, ο Όμιλος διαθέτει μονάδα παραγωγής BOPP film (θυγατρική εταιρεία "DIAXON" η οποία εδρεύει στην Κομοτηνή). Επιπλέον διαθέτει ιδιόκτητο πλοίο χωρητικότητας 2.800 Μ/Τ για την μεταφορά Προπυλενίου από τις εγκαταστάσεις του διυλιστηρίου Ασπροπύργου στη Βόρεια Ελλάδα.

Δραστηριότητα Α΄ Εξαμήνου 2014

Οι συνολικοί όγκοι πωλήσεων Χημικών από συνεχιζόμενες δραστηριότητες στο Α΄εξάμηνο 2014 μειώθηκαν κατά 3,4% σε σχέση με την αντίστοιχη περίοδο του 2013. Οι όγκοι παραγωγής Πολυπροπυλενίου διατηρήθηκαν στα ίδια περίπου επίπεδα με το Α΄εξάμηνο του 2013.

Αναλυτικότερα οι πωλήσεις⁶ Χημικών ανά προϊόν κατά τις δύο εν λόγω περιόδους έχουν ως ακολούθως:

⁶ Συμπεριλαμβάνονται πωλήσεις μόνο από συνεχιζόμενες δραστηριότητες

Προϊόν	Α΄ Εξάμηνο 2014 Χιλ. ΜΤ	Α΄ Εξάμηνο 2013 Χιλ. ΜΤ
Πολυπροπυλένιο	89	92
Διαλύτες	5	6
ΒΟΡΡ φιλμ	14	12
Εμπορεύματα/ Λοιπά προϊόντα	5	7
Σύνολο Πωλήσεων	113	117

Η διεθνής βιομηχανία των Πετροχημικών χαρακτηρίζεται από κυκλικότητα τιμών, επενδύσεις εντάσεως κεφαλαίου και πλεόνασμα δυναμικότητας. Τα περιθώρια Πετροχημικών, που επηρεάζουν την κερδοφορία του κλάδου, παρουσιάζουν έντονες διακυμάνσεις και εξαρτώνται από τις συνθήκες προσφοράς/ζήτησης καθώς και το τοπικό περιβάλλον.

Κατά το Α΄ εξάμηνο 2014, τα περιθώρια Πολυπροπυλενίου παρουσίασαν αυξητική τάση ως αποτέλεσμα των υψηλών τιμών και της ενίσχυσης της καθετοποίησης των δραστηριοτήτων των Χημικών. Οι παράγοντες αυτοί, σε συνδυασμό με την διατήρηση της παραγωγής Προπυλενίου στο Διυλιστήριο Ασπροπύργου σε υψηλά επίπεδα και την συγκράτηση του κόστους, ενίσχυσαν τα οικονομικά αποτελέσματα των Χημικών. Σημαντική ήταν και η συμβολή του εργοστασίου της Διαxon, καθώς η συνεισφορά του φιλμ ΒΟΡΡ στα αποτελέσματα υπερ- τριπλασιάστηκε σε σχέση με το πρώτο εξάμηνο του 2013. Παράλληλα, το Α΄ εξάμηνο του 2014 διατηρήθηκε ο έντονος εξαγωγικός προσανατολισμός με το 65% των πωλήσεων Πολυπροπυλενίου να κατευθύνονται σε επιλεγμένες αγορές της Μεσογείου.

Έρευνα και Παραγωγή Υδρογονανθράκων

Ο Όμιλος ΕΛΛΗΝΙΚΑ ΠΕΤΡΕΛΑΙΑ Α.Ε. (ΕΛΠΕ) δραστηριοποιείται στην έρευνα και παραγωγή υδρογονανθράκων στην Ελλάδα και το εξωτερικό. Οι βασικοί άξονες δράσης στην έρευνα και παραγωγή είναι:

ΕΛΛΑΔΑ

Συμμετοχή με ποσοστό 25% σε κοινοπραξία με την εταιρεία Calfrac Well Services Ltd (75%) στις ερευνητικές περιοχές της Παραχώρησης του Θρακικού Πελάγους (1.600 τ.χλμ.), στο Β. Αιγαίο. Στο Α΄ εξάμηνο του 2014 δεν διεξήχθησαν ερευνητικές εργασίες.

Η εταιρεία συνέπραξε ως διαχειριστής (Operator) (33,3%) σε διεθνές επιχειρηματικό σχήμα πετρελαϊκών εταιρειών με την Edison International SpA (33,3%) και την Petroceltic Resources Plc (33,3%) και υπέβαλλε προσφορά για την θαλάσσια περιοχή Πατραϊκού κόλπου το 2012 στον διεθνή διαγωνισμό που είχε προκηρύξει το ΥΠΕΚΑ. Το Α΄ Εξάμηνο 2014 η κοινοπραξία συμμετείχε σε διαπραγματεύσεις με την αρμόδια επιτροπή αξιολόγησης του ΥΠΕΚΑ για την περιοχή του Πατραϊκού Κόλπου και επελέγη ως ανάδοχος για τη διεξαγωγή έρευνας και παραγωγής υδρογονανθράκων στην περιοχή. Την 14^η Μαΐου 2014 υπεγράφη η Σύμβαση Μίσθωσης μεταξύ των εταίρων και του κράτους και αναμένεται η κύρωσή της από την Βουλή των Ελλήνων προκειμένου να αρχίσουν οι ερευνητικές εργασίες.

Η εταιρία παρακολουθεί τις εξελίξεις στον τομέα Έρευνας και Παραγωγής Υδρογονανθράκων στην Ελλάδα. Σε αυτό το πλαίσιο ως διαχειριστής επιχειρηματικού σχήματος με διεθνείς πετρελαϊκές εταιρίες, μελετά τις περιοχές της χώρας με πιθανότητα εύρεσης υδρογονανθράκων με σκοπό την συμμετοχή στους επόμενους διαγωνισμούς και γύρους παραχωρήσεων.

ΑΙΓΥΠΤΟΣ

Ο Όμιλος δραστηριοποιείται στην Αίγυπτο στον τομέα Έρευνας και Παραγωγής Υδρογονανθράκων μέσω δυο Συμβάσεων Παραχωρήσεων:

Σύμβαση Παραχώρησης στην περιοχή West Obayed της Δυτικής Ερήμου, συνολικού εμβαδού 910 τετ. χλμ. Η σύμβαση υπεγράφη στις 5 Ιουνίου 2007 με την Εταιρεία ως αποκλειστικό παραχωρησιούχο και διαχειριστή ενώ στις 12^η Οκτωβρίου 2011 εγκρίθηκε από τις αρμόδιες Αιγυπτιακές αρχές η Σύμβαση μεταβίβασης 70% των δικαιωμάτων στην Vegas West Obayed μετά από σχετική συμφωνία των δύο εταιρειών από τον Δεκέμβριο 2010. Η κοινοπραξία συνέχισε τις ερευνητικές εργασίες εκπληρώνοντας τις συμβατικές της υποχρεώσεις, σύμφωνα με την Σύμβαση Παραχώρησης και εκτέλεσε 2 ερευνητικές γεωτρήσεις το 2012. Στο Α' Εξάμηνο του 2014 πραγματοποιήθηκαν γεωλογικές και γεωφυσικές μελέτες καθώς και επανεπεξεργασία των δεδομένων για την επιλογή του στόχου της επόμενης ερευνητικής γεώτρησης που αναμένεται να πραγματοποιηθεί το Β' εξάμηνο του 2014.

Σύμβαση Παραχώρησης στην περιοχή Mesaha στην Άνω Αίγυπτο, συνολικού εμβαδού 43.000 τετ. χλμ. Η σύμβαση υπεγράφη στις 9 Οκτωβρίου 2007 και στην κοινοπραξία του έργου συμμετέχουν οι εταιρείες Petroceltic Resources Plc (με ποσοστό 40%, ως διαχειριστής της Κοινοπραξίας), ΕΛΛΗΝΙΚΑ ΠΕΤΡΕΛΑΙΑ με ποσοστό 30%, Kuwait Energy Company Ltd με 15% και η Beach Petroleum (Egypt) Ltd με 15%. Έπειτα από την εκτέλεση γεωλογικών μελετών, βαρυτομετρικών μετρήσεων και σεισμικών καταγραφών (σε δυο φάσεις), τον Φεβρουάριο του 2013 ολοκληρώθηκε η πρώτη ερευνητική γεώτρηση Mesaha 1x με βάση τα αποτελέσματα της οποίας η κοινοπραξία θα αποφασίσει αν θα προχωρήσει στο επόμενο ερευνητικό στάδιο.

ΜΑΥΡΟΒΟΥΝΙΟ

Ο Όμιλος δραστηριοποιείται στο Μαυροβούνιο από το 2002, οπότε και εξαγόρασε το 54,35% της κρατικής εταιρείας πετρελαίου JUGOPETROL A.D. KOTOR (JPK). Η JPK κατείχε τα δικαιώματα έρευνας και εκμετάλλευσης υδρογονανθράκων σε δύο θαλάσσιες περιοχές του Μαυροβουνίου.

Σύμφωνα με τη Σύμβαση Παραχώρησης, οι δραστηριότητες έρευνας και εκμετάλλευσης σε αυτές τις περιοχές πραγματοποιούνται μέσω κοινοπραξιών της JPK με ξένες εταιρείες. Η μετοχική σύνθεση των εταιρειών της Κοινοπραξίας για την περιοχή της Prenalaka διαμορφώθηκε ως εξής:

Blocks 1&2 (1.130 τετ. χλμ. & 3.710 τετ. χλμ. αντίστοιχα Gasmonte Limited 40%, HELLENIC PETROLEUM INTERNATIONAL AG 11%, JPK 49%.

Η κυβέρνηση του Μαυροβουνίου έχει αμφισβητήσει μονομερώς την διατήρηση των δικαιωμάτων έρευνας και εκμετάλλευσης υδρογονανθράκων της JPK στα blocks 1&2 λόγω μη εκπλήρωσης συμβατικών υποχρεώσεων, ενώ προχώρησε επίσης μονομερώς και συμπεριέλαβε μέρος των blocks 1&2 σε άλλα υπό παραχώρηση blocks. Η JPK έχει προσφύγει σχετικώς στο Ανώτατο Συνταγματικό Δικαστήριο του Μαυροβουνίου η απόφαση του οποίου αναμένεται.

2.1.2 Κυριότεροι Κίνδυνοι και Αβεβαιότητες για το Β' εξάμηνο της χρήσης 2014

Προοπτικές Β' εξαμήνου 2014 Κλάδου Διύλισης, Εφοδιασμού και Εμπορίας Πετρελαιοειδών

Σε διεθνές επίπεδο η ζήτηση πετρελαίου αναμένεται να παρουσιάσει το 2014 αύξηση της τάξης των 1,4 εκατομμυρίων βαρελιών ημερησίως και η παγκόσμια παραγωγή πετρελαίου επίσης αύξηση της τάξης των 0,5 εκατομμυρίων βαρελιών ημερησίως.

Η κερδοφορία του κλάδου εξαρτάται από την εξέλιξη των διεθνών περιθωρίων διύλισης, καθώς και από την εξέλιξη της ισοτιμίας Ευρώ – Δολαρίου. Ο Όμιλος των Ελληνικών Πετρελαίων με σημαντικά κεφάλαια επενδύσεων, διατηρεί τα διυλιστήρια του ανταγωνιστικά απέναντι στις προκλήσεις του διεθνούς περιβάλλοντος. Στο πλαίσιο αυτό, βρίσκονται σε φάση υλοποίησης έργα υποδομών και στα τρία διυλιστήρια, για τη βελτίωση της λειτουργικών και οικονομικών επιδόσεων τους.

Σύμφωνα με το διεθνές πρακτορείο Reuter's, τα σύνθετα περιθώρια διύλισης κατά το Α' εξάμηνο 2014 μειώθηκαν σε σχέση με το 2013, ενώ παρουσιάζουν ανάκαμψη στην αρχή του Β' εξαμήνου, κυρίως λόγω της διακύμανσης των τιμών του αργού πετρελαίου. Οι πιέσεις στα ενδεικτικά περιθώρια αναμένεται να συνεχιστούν λόγω γεωπολιτικών εξελίξεων που επηρεάζουν τη διαθεσιμότητα αργού και της αδύναμης ζήτησης στην περιοχή. Θετική συμβολή στα αποτελέσματα του Ομίλου αναμένεται να έχει το διυλιστήριο της Ελευσίνας, μετά την ολοκλήρωση των εργασιών βελτιστοποίησης της λειτουργίας του.

Αναφορικά με τα hydroskimming διυλιστήρια, σύμφωνα με το Reuter's, τα ενδεικτικά περιθώρια στην περιοχή της Μεσογείου παρουσιάζονται μειωμένα κατά το Α' εξάμηνο 2014, σε σχέση με την αντίστοιχη περυσινή περίοδο. Η εξέλιξή τους στο Β' εξάμηνο αναμένεται να είναι αντίστοιχη με τα σύνθετα.

Τα ΕΛ.ΠΕ, μέσω της πραγματοποίησης μελετών και επενδύσεων, στοχεύουν στην εξοικονόμηση ενέργειας και στη βέλτιστη αξιοποίηση των μονάδων στις υφιστάμενες εγκαταστάσεις. Επίσης, ιδιαίτερη έμφαση δίνεται στην αξιοποίηση όλων των πιθανών ωφελειών που προκύπτουν από τις συνέργιες των διυλιστηρίων του Ομίλου, ιδιαίτερα και μετά την εκκίνηση του νέου εκσυγχρονισμένου διυλιστηρίου Ελευσίνας. Συνεπώς, είναι διαρκής η επιδίωξη βελτίωσης των περιθωρίων σε επίπεδο υψηλότερο των διεθνών ενδεικτικών περιθωρίων.

Προοπτικές Β' εξαμήνου 2014 Κλάδου Λιανικής Εμπορίας Πετρελαιοειδών

Για τη δραστηριότητα της Διεθνούς Εμπορίας, η τάση βελτίωσης της κερδοφορίας που παρατηρήθηκε κατά το Α' εξάμηνο του 2014 σε επίπεδο EBITDA (+36% σε σχέση με το Α' εξάμηνο του 2013) προβλέπεται να συνεχιστεί κατά το Β' εξάμηνο του 2014, εξαιρουμένων άλλων μη προβλέψιμων παραγόντων.

Προοπτικές Β' Εξαμήνου 2014 κλάδου Παραγωγής και Εμπορίας Πετροχημικών/ Χημικών

Κατά το Β' εξάμηνο 2014, προβλέπεται η διατήρηση των όγκων πωλήσεων και των περιθωρίων στα επίπεδα των επιχειρησιακών στόχων.

Προοπτικές Β' Εξαμήνου 2014 κλάδου Έρευνας και Παραγωγής Υδρογονανθράκων

Στην Ελλάδα αναμένεται σύντομα η κύρωση από την Βουλή των Ελλήνων της, υπογραφείσας ήδη, Σύμβασης Μίσθωσης δικαιωμάτων έρευνας και παραγωγής υδρογονανθράκων στην θαλάσσια περιοχή του Πατραϊκό Κόλπου μεταξύ του Ελληνικού δημοσίου και επιχειρηματικού σχήματος αποτελούμενου από την ΕΛΛΗΝΙΚΑ ΠΕΤΡΕΛΑΙΑ Α.Ε., Edison International SpA και την Petrocelltic Resources SA. Μετά την κύρωση θα ξεκινήσουν οι



ερευνητικές εργασίες σύμφωνα με το πρόγραμμα ερευνών που αρχικά περιλαμβάνουν γεωλογικές και γεωφυσικές μελέτες.

Παράλληλα, αναμένεται η μελέτη και άλλων περιοχών στην Ελλάδα, σε συνεργασία με άλλες πετρελαϊκές εταιρείες και η αξιολόγηση πιθανών επιχειρηματικών ευκαιριών, με μακροπρόθεσμο στόχο την μεγιστοποίηση της αξίας του σχετικού εταιρικού χαρτοφυλακίου.

Στην Αίγυπτο, κατά το Β' Εξάμηνο, αναμένεται η εκτέλεση μιας υποχρεωτικής ερευνητικής γεώτρησης στην περιοχή West Obayed από την κοινοπραξία Ελληνικά Πετρέλαια - Vegas West Obayed, με βάση τα αποτελέσματα της οποίας θα εκτιμηθούν τα επόμενα επιχειρηματικά βήματα στην περιοχή. Επίσης αναμένεται η τελική απόφαση της κοινοπραξίας για την περιοχή Mesaha και η επιστροφή της περιοχής στις κρατικές αρχές της Αιγύπτου.

2.1.3. Σημαντικές Συναλλαγές μεταξύ Συνδεδεμένων Προσώπων (Αποφ. 1/434/3.7.2007 Αρθρ. 3)

Στην Συνοπτική Ενδιάμεση Ενοποιημένη Κατάσταση Αποτελεσμάτων συμπεριλαμβάνονται έσοδα και έξοδα, τα οποία προκύπτουν από τις συναλλαγές εντός του Ομίλου καθώς και μεταξύ του Ομίλου και συνδεδεμένων μερών. Τέτοιες συναλλαγές περιλαμβάνουν κυρίως πωλήσεις και αγορές των αγαθών και υπηρεσιών στα πλαίσια συνήθους λειτουργίας της επιχείρησης και για την εξαμηνιαία περίοδο που έληξε την 30 Ιουνίου 2014 στο σύνολο ανήλθαν σε:

	Συναλλαγές			Υπόλοιπα	
	Πωλήσεις προϊόντων	Πωλήσεις Υπηρεσιών	Αγορές Προϊόντων	Πελάτες	Προμηθευτές
Εταιρείες Ομίλου					
ΒΑΡΔΑΞ Α.Ε.	-	-	-	27	-
ΟΚΤΑ Α.Ε.	148.369	-	2.544	24.907	637
ΕΚΟ ΒΟΥΛΓΑΡΙΑ	55.231	-	-	4.981	-
ΕΚΟ SERBIA	-	-	-	18	-
ΕΚΟ ΑΒΕΕ	650.544	1.460	2.165	85.966	6.722
ΕΛΠΕΤ ΒΑΛΚΑΝΙΚΗ	-	-	-	24	-
ΕΛΛΗΝΙΚΑ ΚΑΥΣΙΜΑ ΑΕ	246.454	651	2.064	69.036	2.548
ΕΚΟ ΑΘΗΝΑ	-	54	610	68	1.581
ΕΚΟ ΑΡΤΕΜΙΣ	-	43	518	54	836
ΕΚΟ ΔΗΜΗΤΡΑ	-	47	385	58	1.156
ΕΚΟ ΗΡΑ	-	2	-	5	-
ΕΚΟ ΑΦΡΟΔΙΤΗ	-	3	-	5	-
ΕΚΟ ΚΑΛΥΨΩ	-	1	4	4	85
HELPE INTERNATIONAL	-	-	-	327.000	-
ΕΛΠΕ ΚΥΠΡΟΥ	114.394	-	43	9.748	138
JUGOPETROL AD KOTOR	62.799	-	-	244	18.410
GLOBAL SA	-	-	-	7.326	-
ΠΟΣΕΙΔΩΝ Ν.Ε.	-	21	5.768	115	18.227
ΑΠΟΛΛΩΝ Ν.Ε.	-	21	5.044	26	13.677
ΑΣΠΡΟΦΟΣ	-	-	2.543	4.627	-
ΝΤΙΑΞΟΝ	-	-	7.896	16	28.314
ΕΛΠΕ ΑΝΑΝΕΩΣΙΜΕΣ ΠΗΓΕΣ	-	-	-	4	-
ΕΛΠΕ - ΛΑΡΚΟ ΣΕΡΒΙΩΝ	-	-	-	4	-
ΕΛΠΕ - ΛΑΡΚΟ ΚΟΚΚΙΝΟΥ	-	-	-	3	-
ΕΛΠΕ ΣΥΜΒΟΥΛΕΥΤΙΚΗ	-	14	360	19	-
ΕΛΠΕ - ΕΝΕΡΓΕΙΑΚΗ ΜΕΘΩΝΗΣ ΠΥΛ	-	-	8	1	14
	1.277.791	2.317	29.951	534.287	92.345
Άλλα Συνδεδεμένα μέρη					
ΔΕΗ Α.Ε.	59.357	-	19.102	14.866	8.731
ΕΝΟΠΛΕΣ ΔΥΝΑΜΕΙΣ	69.249	-	-	30.192	-
ΟΤΣΜ	433.453	-	453.092	108.155	94.342
DMEP	44	-	-	2.516	-
ΔΕΠΑ Α.Ε.	938	-	4.603	683	2.896
ΕΑΚΑΑ	56	-	459	31	240
Supelube	352	-	560	53	374
Elredison B.V	196	-	956	81	430
ΕΛΠΕ ΘΡΑΚΗ Α.Ε.	3	-	-	1	-
ΟΣΥ Α.Ε.	21.605	-	-	3.898	-
Λοιπές	1	-	594	6	453
	585.254	-	479.366	160.482	107.465

Οι συναλλαγές με τα συνδεδεμένα μέρη έχουν γίνει με τους συνήθεις εμπορικούς όρους που ακολουθεί ο Όμιλος για αντίστοιχες συναλλαγές με τρίτους. Συναλλαγές και υπόλοιπα με συνδεδεμένες εταιρείες αφορούν τα εξής:

α) Συνδεδεμένα μέρη που τελούν υπό κοινό έλεγχο με τον Όμιλο λόγω της κοινής συμμετοχής του Δημοσίου :

- Δημόσια Επιχείρηση Ηλεκτρισμού Α.Ε. (ΔΕΗ)
- Ελληνικές Ένοπλες Δυνάμεις
- Οδικές Συγκοινωνίες Α.Ε. (ΟΣΥ)

Το πρώτο εξάμηνο του 2014, οι χρεώσεις του Ομίλου προς τα παραπάνω μέρη ανήλθαν σε €146 εκατ. (2013: €150 εκατ.) και οι χρεώσεις προς τον Όμιλο ανήλθαν σε €19 εκατ. (2013: €27 εκατ.). Την 30 Ιουνίου 2014, ο Όμιλος είχε συνολική απαίτηση ύψους €49 εκατ. (31 Δεκεμβρίου 2013: €49 εκατ.) και συνολική υποχρέωση ύψους €9 εκατ. (31 Δεκεμβρίου 2013: €11 εκατ.).

β) Χρηματοοικονομικά ιδρύματα (συμπεριλαμβανομένων και των θυγατρικών τους) που τελούν υπό κοινό έλεγχο με τον Όμιλο λόγω της κοινής συμμετοχής του Δημοσίου.

- Εθνική Τράπεζα της Ελλάδος
- Eurobank Α.Ε.

γ) Ο Όμιλος συμμετέχει στις ακόλουθες από κοινού ελεγχόμενες δραστηριότητες με τρίτους σχετικές με την έρευνα και παραγωγή υδρογονανθράκων στην Ελλάδα και στο εξωτερικό:

- Petroceltic Resources – Kuwait Energy – Beach Petroleum (Αίγυπτος, Mesaha)
- VEGAS Oil & Gas (Αίγυπτος, West Obayed)
- Edison – Petroceltic Resources (Ελλάδα, Πατραϊκός Κόλπος)

δ) Συνδεδεμένες Εταιρείες του Ομίλου που ενοποιούνται με τη μέθοδο της καθαρής θέσης:

- Εταιρεία Αγωγού Καυσίμων Αεροδρομίου Αθηνών Α.Ε. (ΕΑΚΑΑ)
- Δημόσια Επιχείρηση Αερίου Α.Ε. (ΔΕΠΑ)
- Spata Aviation Fuel Company S.A. (SAFCO)
- Elpedison B.V.
- ΕΛΠΕ Θράκη Α.Ε.
- BIONTIZEL ΑΕ.
- Superlube
- D.M.E.P./ OTSM

	Εξάμηνη περίοδος που έληξε	
	30 Ιουνίου 2014	30 Ιουνίου 2013
Χρεώσεις σε συνδεδεμένες επιχειρήσεις (πωλήσεις)		
Συνδεδεμένες εταιρείες	434.847	298.759
Κοινοπραξίες	196	274
Σύνολο	435.043	299.033
Χρεώσεις από συνδεδεμένες επιχειρήσεις (κόστος πωληθέντων)		
Συνδεδεμένες εταιρείες	459.308	306.938
Κοινοπραξίες	956	540
Σύνολο	460.264	307.479

	30 Ιουνίου 2014	31 Δεκεμβρίου 2013
Υπόλοιπο σε συνδεδεμένες επιχειρήσεις (Προμηθευτές και λοιπές υποχρεώσεις)		
Συνδεδεμένες εταιρείες	98.305	21.026
Κοινοπραξίες	430	369
Σύνολο	98.735	21.394
Υπόλοιπο από συνδεδεμένες επιχειρήσεις (Πελάτες και λοιπές απαιτήσεις)		
Συνδεδεμένες εταιρείες	111.445	38.810
Κοινοπραξίες	81	21
Σύνολο	111.526	38.831

Η μητρική εταιρεία έχει εκδώσει επιστολές διαβεβαιώσεων και εγγυητικές επιστολές προς τράπεζες για δάνεια που αυτές έχουν χορηγήσει στην Elpedison B.V, το ανεξόφλητο υπόλοιπο των οποίων την 30 Ιουνίου 2014 ανερχόταν στο ισόποσο των €112 εκατ. (31 Δεκεμβρίου 2013: €116 εκατ.).

2.2. Πρόσθετες Πληροφορίες και στοιχεία Εξαμηνιαίας Οικονομικής Έκθεσης του Δ.Σ (άρθρο 4 αποφ.7/448/2007)

2.2.1. Απεικόνιση Θέσης και Επίδοσης του Ομίλου Α' Εξαμήνου 2014

Στην ενότητα που ακολουθεί παρουσιάζονται συνοπτικά τα ενοποιημένα οικονομικά αποτελέσματα του Ομίλου για το Α' εξάμηνο 2014, σύμφωνα με τα Διεθνή Πρότυπα Χρηματοοικονομικής Αναφοράς.

Βασικά στοιχεία ενοποιημένων αποτελεσμάτων

Τα κύρια στοιχεία των ενοποιημένων οικονομικών αποτελεσμάτων του Ομίλου σύμφωνα με τα Διεθνή Πρότυπα Χρηματοοικονομικής Αναφοράς για το Α' εξάμηνο 2014 σε σύγκριση με το Α' εξάμηνο 2013 παρουσιάζονται κατωτέρω:

Εκατ. Ευρώ	30/06/2014	30/06/2013
Κύκλος εργασιών	4.462	4.797
Δημοσιευμένα κέρδη / (ζημιές) EBITDA	78	(35)
Συγκρίσιμα κέρδη EBITDA ⁷	100	59
Δημοσιευμένα καθαρά κέρδη/(ζημιές) (αποδιδόμενα στους μετόχους της μητρικής)	(88)	(173)
Συγκρίσιμα καθαρά κέρδη / (ζημιές) ⁷	(72)	(83)

Θετική επίπτωση στα αποτελέσματα είχαν οι βελτιωμένες λειτουργικές επιδόσεις σε όλες τις δραστηριότητες του Ομίλου, η αυξημένη συνεισφορά του Διυλιστηρίου της Ελευσίνας μετά το shut-down, η αύξηση στις πωλήσεις εσωτερικής αγοράς, η ενίσχυση της καθετοποίησης των δραστηριοτήτων των χημικών καθώς και τα υψηλά περιθώρια πολυπροπυλενίου, που εν μέρει αντισταθμίστηκαν από τα χαμηλά περιθώρια διύλισης στη Μεσόγειο.

Τα έργα μετασχηματισμού και αύξησης ανταγωνιστικότητας (ΔΙΑΣ- Διύλιση, Best 80- Προμήθειες, Κορυφή- Εμπορία, αναδιοργάνωση) καθώς και ο έλεγχος κόστους συνεχίστηκαν το 2014 καταγράφοντας επιπλέον όφελος στο Α' εξάμηνο 2014 ύψους €41 εκατ. Συνολικά ο Όμιλος, από το 2008 έως και το Α' εξάμηνο του 2014, έχει καταγράψει όφελος ύψους €313 εκατ με μεσοπρόθεσμο στόχο τα €400 εκατ..

Αποτελέσματα ανά κλάδο δραστηριότητας

Αποτελέσματα ανά κλάδο δραστηριότητας για το Α' εξάμηνο 2014 ήταν:

	Όγκοι Πωλήσεων (Χιλ. ΜΤ)	Κύκλος Εργασιών (€ εκατ.)	Συγκρίσιμο EBITDA (€ εκατ.)
Διύλιση	5.928 ⁸	4.151	34
Εμπορία	1.779	1.458	33
Έρευνα & Παραγωγή	-	-	(2)
Πετροχημικά	114	157	36
Τεχνικές Υπηρεσίες & Λοιπά	-	6	(1)
Ενδοεταιρικά	(1.601)	(1.310)	-
Σύνολο	6.220	4.462	100

⁷ Τα συγκρίσιμα αποτελέσματα αναπροσαρμόζονται για την επίπτωση των τιμών αργού και άλλων έκτακτων κονδυλίων (π.χ. αποζημιώσεις λόγω πρόωρης συνταξιοδότησης)

⁸ Εξαιρουμένων των πωλήσεων προς την OTSM, των ανταλλαγών με τη Motor Oil και των πωλήσεων αργού πετρελαίου και πετρελαιοειδών προϊόντων προς την ΟΚΤΑ.

Τα αντίστοιχα αποτελέσματα ανά κλάδο του Α΄ εξαμήνου 2013 ήταν:

	Όγκοι Πωλήσεων (Χιλ. ΜΤ)	Κύκλος Εργασιών (€ εκατ.)	Συγκρίσιμο EBITDA (€ εκατ.)
Διύλιση	6.225 ⁸	4.529	10
Εμπορία	1.894	1.572	21
Έρευνα & Παραγωγή	-	1	(2)
Πετροχημικά	143	160	29
Τεχνικές Υπηρεσίες & Λοιπά	-	9	1
Ενδοεταιρικά	(1.747)	(1.474)	-
Σύνολο	6.515	4.797	59

Χρηματοοικονομική θέση και ταμειακές ροές

Τα κυριότερα στοιχεία του Ενοποιημένου Ισολογισμού και των Χρηματοροών του Ομίλου παρουσιάζονται παρακάτω:

Στοιχεία Ισολογισμού (Εκατ. Ευρώ)	30/06/2014	31/12/2013
Σύνολο ενεργητικού	7.457	7.177
Σύνολο ιδίων κεφαλαίων	2.125	2.214
Απασχολούμενα κεφάλαια	3.751	3.905
Καθαρός Δανεισμός	1.625	1.689
% Δανεισμού επί των απασχολούμενων κεφαλαίων (Debt Gearing)	43%	43%
Στοιχεία Χρηματοροών (Εκατ. Ευρώ)	30/06/2014	30/06/2013
Καθαρές χρηματοροές	310	(4)
Επενδύσεις (Capex)	61	37

Η διαχείριση του κεφαλαίου κίνησης οδήγησε το καθαρό δανεισμό σε χαμηλότερα επίπεδα σε σχέση με την 31/12/2013, διατηρώντας τον δείκτη μόχλευσης στο 43%.

Καθαρός δανεισμός

Ο Όμιλος διενεργεί κεντρικά τις χρηματοδοτικές του δραστηριότητες, συντονίζοντας και ελέγχοντας τη χρηματοδότηση όλων των εταιρειών του. Στο πλαίσιο αυτό η Hellenic Petroleum Finance Plc (HPF) ιδρύθηκε τον Νοέμβριο του 2005 στο Ηνωμένο Βασίλειο και είναι 100% θυγατρική της Ελληνικά Πετρέλαια Α.Ε., για να ενεργεί ως ο κεντρικός χρηματοοικονομικός φορέας του Ομίλου.

Ο συνολικός καθαρός δανεισμός του Ομίλου την 30/06/2014 ανήλθε σε 1.625 εκατ. Ευρώ, μειωμένος κατά 64 εκατ. Ευρώ σε σχέση με την 31/12/2013 (1.689 εκατ. Ευρώ).

Ανάλυση των δανείων σε € εκατ. ανά εταιρεία, είδος και ημερομηνία λήξης συνοψίζονται στον πίνακα που ακολουθεί:

	Εταιρεία	Λήξη	Υπόλοιπο στις 30 Ιουνίου 2014	Υπόλοιπο στις 31 Δεκεμβρίου 2013
1α. Κοινοπρακτικό ομολογιακό δάνειο €140 εκατ.	HPF plc	Ιαν. 2016	124	135
1β. Κοινοπρακτικό ομολογιακό δάνειο €465 εκατ.	HP SA	Ιαν. 2016	413	451
2. Ομολογιακό δάνειο €400 εκατ.	HP SA	Δεκ. 2014	225	225
3. Δάνεια Ευρωπαϊκής Τράπεζας Επενδύσεων ("ΕΤΕ")	HP SA	Ιουν. 2022	356	378
4. Ευρώ-ομόλογο €500 εκατ.	HPF plc	Μάιος 2017	491	490
5. Ευρώ-ομόλογο \$400 εκατ.	HPF plc	Μάιος 2016	291	-
6. Συμβάσεις διμερών πιστωτικών γραμμών	Διάφορες	Διάφορες	992	966
7. Συμβάσεις χρηματοδοτικής μίσθωσης	Διάφορες	Διάφορες	5	5
Σύνολο			2.897	2.650

1) Κοινοπρακτικό ομολογιακό δάνειο €605 εκατ.

Αφορά δύο δανειακές συμβάσεις με ελληνικά και διεθνή χρηματοπιστωτικά ιδρύματα, οι οποίες διέπονται από πανομοιότυπους όρους και προϋποθέσεις:

(α) Κοινοπρακτικό Ομολογιακό δάνειο €140 εκατ. της Hellenic Petroleum Finance Plc με την εγγύηση της Ελληνικά Πετρέλαια Α.Ε., με διάρκεια 3 έτη και σταδιακή αποπληρωμή. Την 30 Ιουνίου 2014 το ανεξόφλητο υπόλοιπο του δανείου ανερχόταν σε €124 εκατ..

(β) Κοινοπρακτικό Ομολογιακό δάνειο €465 εκατ. της Ελληνικά Πετρέλαια Α.Ε. με την εγγύηση της Hellenic Petroleum Finance Plc, με διάρκεια 3 έτη και σταδιακή αποπληρωμή. Την 30 Ιουνίου 2014 το ανεξόφλητο υπόλοιπο του δανείου ανερχόταν σε €413 εκατ..

2) Ομολογιακό δάνειο €400 εκατ.

Τον Απρίλιο 2012 η Ελληνικά Πετρέλαια Α.Ε. σύναψε ομολογιακό δάνειο ύψους €400 εκατ. με ημερομηνία λήξης 30 Ιουνίου 2013, με σκοπό την εν γένει κάλυψη των χρηματοδοτικών της αναγκών. Στη λήξη του το δάνειο ανανεώθηκε για ακόμη ένα χρόνο (μέχρι τις 30 Ιουνίου 2014) με δυνατότητα επέκτασης για 6 ακόμη μήνες, η οποία ασκήθηκε από την Εταιρεία (μέχρι τις 30 Δεκεμβρίου 2014). Την 30 Ιουνίου 2014 το ανεξόφλητο υπόλοιπο του δανείου ανερχόταν σε €225 εκατ. (31 Δεκεμβρίου 2013: €225 εκατ.).

3) Δάνεια Ευρωπαϊκής Τράπεζας Επενδύσεων

Στις 26 Μαΐου 2010, η Ελληνικά Πετρέλαια Α.Ε. σύναψε δύο δανειακές συμβάσεις συνολικού ύψους € 400 εκατ. (Διευκόλυνση Α και Β, €200 εκατ. έκαστη) με την Ευρωπαϊκή Τράπεζα Επενδύσεων. Ο σκοπός των δανείων ήταν να χρηματοδοτήσουν μέρος του έργου αναβάθμισης του διυλιστηρίου της Ελευσίνας. Και τα 2 δάνεια έχουν περίοδο αποπληρωμής 12 ετών, έναρξη αποπληρωμής το Δεκέμβριο του 2013, ενώ διέπονται από παρόμοιους όρους και προϋποθέσεις. Η κύρια τους διαφορά είναι ότι η Διευκόλυνση Β βελτιώνεται πιστοληπτικά από την εγγύηση μίας εμπορικής τράπεζας (Σημ. 15), μία πρακτική που είναι συνήθης για δανειακές συμβάσεις της ΕΤΕ ειδικότερα κατά τη φάση κατασκευής μεγάλων έργων. Τον Δεκέμβριο 2013 αποπληρώθηκε μέρος του δανείου, ύψους €22 εκατ και επιπλέον €22 εκατ αποπληρώθηκαν τον Ιούνιο 2014. Την 30 Ιουνίου 2014, το ανεξόφλητο υπόλοιπο του δανείου ανερχόταν σε €356 εκατ. (31 Δεκεμβρίου 2013: €378 εκατ.).

4) Ευρώ-ομόλογο €500 εκατ.

Κατά τη διάρκεια του πρώτου εξαμήνου του 2013, ο Όμιλος ολοκλήρωσε την έκδοση τετραετούς Ευρώ-ομόλογου, ύψους €500 εκ., με σταθερό επιτόκιο 8%. Οι ομολογίες είναι πληρωτέες στη λήξη τους (Μάιος 2017) και είναι εισηγμένες στο Χρηματιστήριο του Λουξεμβούργου.

5) Ευρώ-ομόλογο \$400 εκατ.

Κατά τη διάρκεια του πρώτου εξαμήνου του 2014, ο Όμιλος ολοκλήρωσε την έκδοση διετούς δολαριακού ομολόγου, ύψους \$400 εκ. με σταθερό ετήσιο επιτόκιο 4,625%. Οι ομολογίες είναι πληρωτέες στη λήξη τους (Μάιος 2016) και είναι εισηγμένες στο Χρηματιστήριο του Λουξεμβούργου.

6) Συμβάσεις διμερών πιστωτικών γραμμών

Οι εταιρείες του Ομίλου διατηρούν επίσης δάνεια με άλλες τράπεζες για την κάλυψη κυρίως των αναγκών τους σε κεφάλαιο κίνησης, το ανεξόφλητο υπόλοιπο των οποίων ανερχόταν σε €1,0 δις περίπου κατά την 30 Ιουνίου 2014 (31 Δεκεμβρίου 2013: €1,0 δις περίπου). Εξ' αυτών ποσό ύψους €0,9 δις περίπου αφορά σε βραχυπρόθεσμα δάνεια που έχει συνάψει η μητρική εταιρεία.

2.2.2. Λοιπά Χρηματοοικονομικά Στοιχεία

Η Πορεία της Μετοχής

Η τιμή της μετοχής της εταιρείας έκλεισε την 30 Ιουνίου στα €5,78, παρουσιάζοντας πτώση της τάξεως του 23,7% σε σχέση με την 31 Δεκεμβρίου 2013. Η μέση τιμή του Α' Εξαμήνου του 2014 διαμορφώθηκε στα €6,73 μειωμένη κατά 17% σε σχέση με το αντίστοιχο χρονικό διάστημα του 2013. Σημειώνεται ότι η μέγιστη τιμή της μετοχής ήταν €8,00 στις 09.01.2014, ενώ η ελάχιστη τιμή ήταν €5,14, στις 19.05.2014.

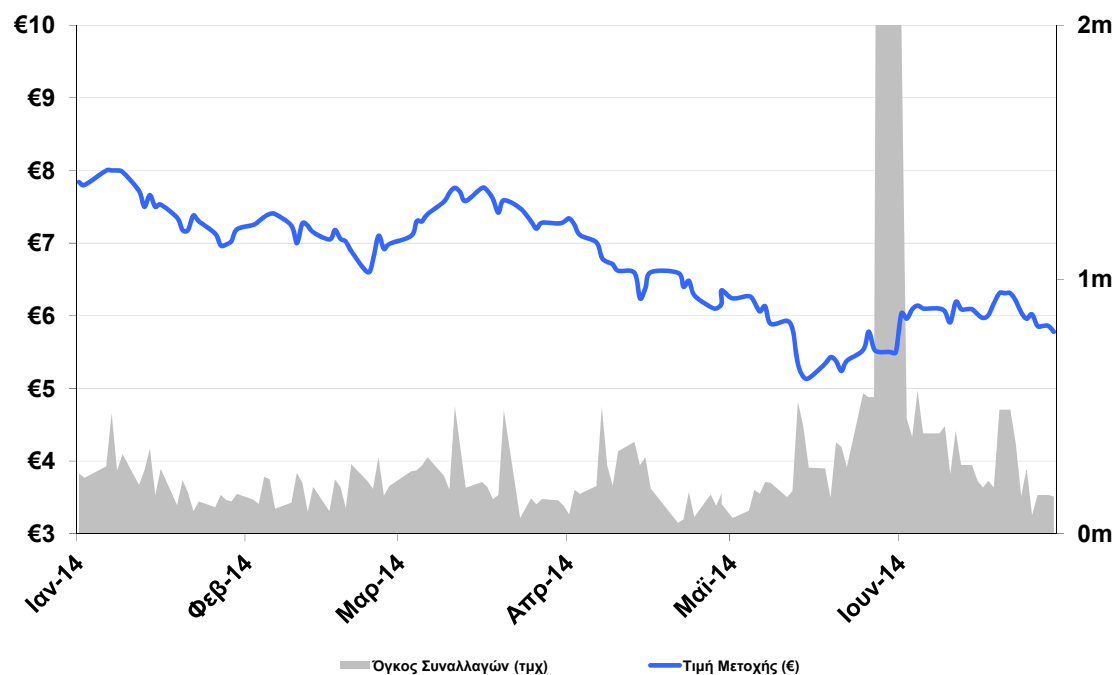
Ο μέσος όγκος συναλλαγών στο Α' Εξάμηνο προσέγγισε τα 288.077 τεμάχια ημερησίως, σημειώνοντας σημαντική αύξηση κατά 140% σε σχέση με εκείνο του 2013, ενώ αντίστοιχα η μέση ημερήσια αξία συναλλαγών αυξήθηκε κατά 90,3% φτάνοντας τα €1.849.560.

Ο πίνακας που ακολουθεί παρουσιάζει τις τιμές κλεισίματος της μετοχής της Εταιρίας στο τέλος κάθε μήνα και το μέσο ημερήσιο όγκο συναλλαγών ανά μήνα, των μετοχών της Εταιρίας για το Α' εξάμηνο του 2014 σε σχέση με την αντίστοιχη χρονική περίοδο του 2013.

	Τέλος Μηνός (Ευρώ)		Όγκος Συναλλαγών (Τεμάχια)	
	2014	2013	2014	2013
Ιανουάριος	7,19	8,26	205.347	149.342
Φεβρουάριος	6,99	8,48	174.934	100.700
Μάρτιος	7,27	7,49	222.722	127.884
Απρίλιος	6,17	8,40	192.210	73.260
Μάιος	5,50	7,60	543.112	142.714
Ιούνιος	5,78	7,03	378.253	127.557

Διάγραμμα πορείας μετοχής της ΕΛΛΗΝΙΚΑ ΠΕΤΡΕΛΑΙΑ Α.Ε.

Το γράφημα που ακολουθεί, παρουσιάζει τις τιμές κλεισίματος στο τέλος κάθε μήνα και το μηνιαίο μέσο όγκο συναλλαγών σε μετοχές της Εταιρείας από την 01.01.2014 έως και την 30.06.2014:



2.2.3 Στοιχεία Ποιοτικού Χαρακτήρα Υγεία και Ασφάλεια

Κατά το Α΄ Εξάμηνο του 2014, στα πλαίσια της Πολιτικής Υγιεινής, Ασφάλειας και Περιβάλλοντος (ΥΑΠ) και των πιστοποιημένων Συστημάτων Διαχείρισης Ασφάλειας (OHSAS-18001) των εγκαταστάσεων συνεχίστηκαν οι επιθεωρήσεις ασφάλειας όλων των χώρων, η εκπαίδευση του προσωπικού με συμμετοχή σε ασκήσεις πυρασφάλειας, η λήψη διορθωτικών μέτρων για αποφυγή ατυχημάτων και ανασφαλών καταστάσεων, η βελτίωση των οδηγιών και διαδικασιών ασφάλειας κ.α.

Αξίζει να αναφερθούν ιδιαίτερα τα εξής:

- Σύμφωνα με εταιρική διαδικασία επιβράβευσης της ασφάλειας, οι παρακάτω εγκαταστάσεις επιβραβεύθηκαν για τη λειτουργία εκατοντάδων χιλιάδων ανθρωποωρών εργασίας χωρίς ατύχημα απουσίας:

ΒΕΘ	Ιανουάριος 2014: 1.000.000 ώρες
DIAXON	Ιούνιος 2014: 500.000 ώρες

- Ολοκληρώθηκε με επιτυχία το σταμάτημα, η συντήρηση και το ξεκίνημα των Διυλιστηρίων Ελευσίνας και Θεσσαλονίκης.
- Συνεχίστηκαν και συνεχίζονται οι πολυάριθμες εκπαιδεύσεις του προσωπικού στην ασφάλεια και την πυρασφάλεια.

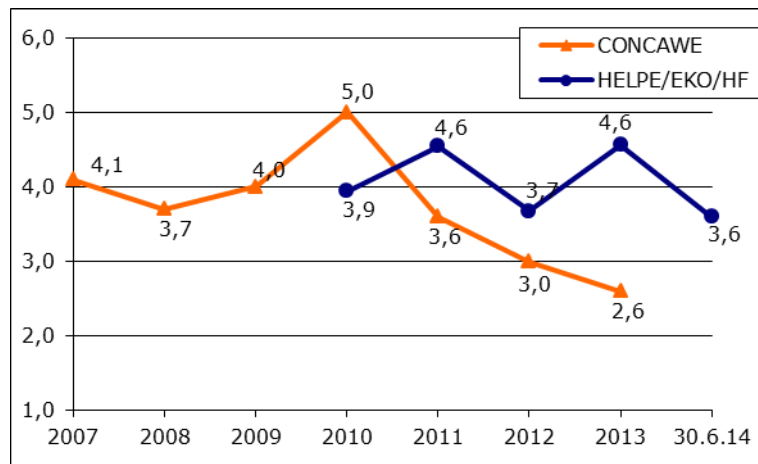
Αναλυτικά στοιχεία των δεικτών του πρώτου εξαμήνου 2014 φαίνονται στον παρακάτω πίνακα για όλες τις εγκαταστάσεις του Ομίλου ΕΛΠΕ στην Ελλάδα καθώς και για τις θυγατρικές στο εξωτερικό.

Αναλυτικά στοιχεία δεικτών ανά εγκατάσταση για το Α΄ εξάμηνο 2014

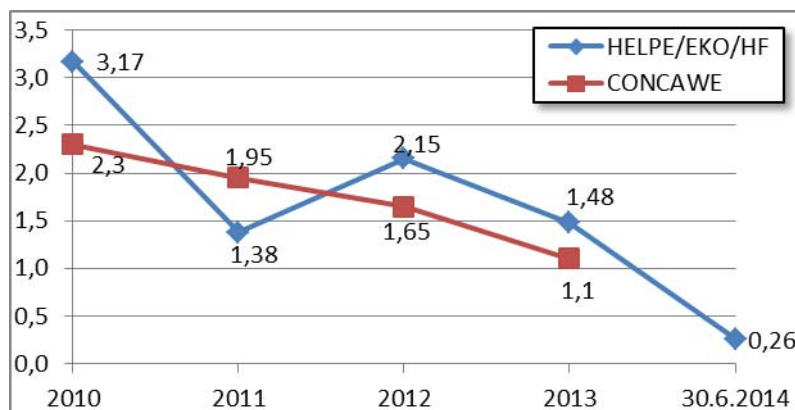
	LWI, 30/6/2014	Lost Work Days	Ανθρωπο ώρες	LWIF
ΒΕΑ	5	170	1.112.482	4,49
ΒΕΕ	2	6	955.820	2,09
ΒΕΘ	0	0	643.890	0,00
Κεντρικά Γραφεία	1	5	218.776	4,57
ΕΚΟ/ΕΚ	1	15	954.990	1,05
ΕΛΠΕ/ΕΚΟ/ΕΚ	9	196	3.885.958	2,32
DIAXON	0	0	119.267	0
ΟΚΤΑ	2	35	475.617	4,37
EKO Bulgaria	0	0	900.224	0
JPK MONTENEGRO	0	0	172.200	0
EKO Serbia	0	2	707.852	2,82

Στα διαγράμματα που ακολουθούν φαίνεται η πορεία των δεικτών AIF και PSER τα τελευταία χρόνια σε σύγκριση με τον αντίστοιχο ευρωπαϊκό μέσο όρο (CONCAWE).

Δείκτης AIF



Δείκτης PSER



Όπως φαίνεται, ο δείκτης ασφάλειας διεργασιών PSER έχει πτωτική πορεία και κινείται αρκετά κάτω από τον ευρωπαϊκό μέσο όρο (CONCAWE).

Κανονισμός REACH

Κατά το πρώτο εξάμηνο 2014, συνεχίστηκε η ενεργός συμμετοχή της ΕΛΠΕ ΑΕ στις κοινοπραξίες REACH με τις άλλες Ευρωπαϊκές Εταιρίες και η εκπλήρωση των υποχρεώσεών της ως «κύριος καταχωρών» με βάση τις υπογεγραμμένες συμφωνίες. Ειδικά για τα πετρελαιοειδή, η Εταιρία συμμετείχε στη ριζική αναθεώρηση (μέσω της CONCAWE) των επιμέρους στρατηγικών πλάνων για τα έτη 2014-2018, κατόπιν πολύμηνων διαπραγματεύσεων με τον Ευρωπαϊκό Οργανισμό Χημικών Προϊόντων (ECHA) ενόψει της φάσης αξιολόγησης.

Ξεκίνησε και ολοκληρώθηκε το πρόγραμμα εκτεταμένων εργαστηριακών αναλύσεων όλων των νέων προϊόντων του Διυλιστηρίου Ελευσίνας που παράγονται μετά την αναβάθμισή του. Οι αναλύσεις έγιναν τόσο στα εργαστήρια της Εταιρίας όσο και στα εξειδικευμένα εργαστήρια του Πολυτεχνείου και Πανεπιστημίου Κρήτης με στόχο την επικαιροποίηση των δεδομένων, προς συμμόρφωση με το παράρτημα VI REACH και τις επιπρόσθετες απαιτήσεις του ECHA.

Προστασία Περιβάλλοντος

Περιβαλλοντική Διαχείριση

Στο πλαίσιο εφαρμογής συστημάτων περιβαλλοντικής διαχείρισης στις βιομηχανικές εγκαταστάσεις του Ομίλου, ολοκληρώθηκε μέσα στο πρώτο εξάμηνο η εκ νέου πιστοποίηση του Συστήματος, με το πρότυπο ISO 14000, στο διυλιστήριο Θεσσαλονίκης και στο διυλιστήριο Ελευσίνας (επέκταση πεδίου εφαρμογής για το εκσυγχρονισμένο διυλιστήριο), ενώ η εκ νέου πιστοποίηση του Διυλιστηρίου Ασπροπύργου και των Κεντρικών Γραφείων είναι προγραμματισμένη για το δεύτερο εξάμηνο.

Εκπομπές CO₂

Το πρώτο εξάμηνο του 2014 ολοκληρώθηκαν με επιτυχία όλες οι διαδικασίες συμμετοχής (επαλήθευση εκπομπών και παράδοση δικαιωμάτων 2013) των διυλιστηρίων στην 3^η φάση του Συστήματος Εμπορίας Δικαιωμάτων Εκπομπών (ΣΕΔΕ), με νέους κανόνες. Επίσης, ολοκληρώθηκε η έγκριση από τις εθνικές και Ευρωπαϊκές αρχές, της κατανομής των δωρεάν δικαιωμάτων για το εκσυγχρονισμένο διυλιστήριο Ελευσίνας (νεοεισερχόμενη εγκατάσταση για το ΣΕΔΕ).

Οι εκπομπές διοξειδίου του άνθρακα (CO₂) για το Α' εξάμηνο του 2014, από τις εγκαταστάσεις του Ομίλου κινήθηκαν σε κανονικά επίπεδα. Συγκεκριμένα, οι εκπομπές CO₂ από τα τρία διυλιστήρια (Ασπροπύργου, Ελευσίνας και Θεσσαλονίκης) κατά το Α' εξάμηνο του 2014 ανέρχονται σε 1,69 εκατομμύρια τόνους.

Δείκτες περιβαλλοντικής επίδοσης

Ο δείκτης των υγρών αποβλήτων “gr υδρογονανθράκων ανά tn throughput” για το διάστημα Ιανουαρίου – Ιουνίου του 2014 για τα διυλιστήρια Ασπροπύργου και Ελευσίνας ήταν 1,63 και 3,22 gr/tn throughput αντίστοιχα, οι οποίοι είναι χαμηλότεροι κατά 41% και 47% αντίστοιχα από το ισχύον νομοθετικό όριο του αποδέκτη (Σαρωνικός).

Για το διυλιστήριο της Θεσσαλονίκης, ο δείκτης “gr υδρογονανθράκων ανά tn throughput” το πρώτο εξάμηνο του 2014 ήταν 2,10 gr/tn throughput, ο οποίος είναι χαμηλότερος κατά 58% από το ισχύον νομοθετικό όριο του αποδέκτη (Θερμαϊκός).

Συμμετοχή σε διεθνείς και εθνικούς οργανισμούς

Η εταιρία συνέχισε την παρακολούθηση όλων των κρίσιμων εξελίξεων που αφορούν στην νέα ευρωπαϊκή περιβαλλοντική νομοθεσία όσο και στην διαμόρφωση νέων νομοθετικών κειμένων και οδηγιών, μέσω της ενεργής συμμετοχής της σε τεχνικές ομάδες εργασίας της CONCAWE (Ευρωπαϊκή Ένωση για το περιβάλλον, την υγεία και την ασφάλεια των πετρελαϊκών εταιρειών), της Fuels Europe (Ευρωπαϊκή Ένωση Πετρελαιοβιομηχανίας).

Σε εθνικό επίπεδο, η εταιρία συμμετέχει ενεργά στις εργασίες του Συμβουλίου Βιώσιμης Ανάπτυξης του ΣΕΒ, καθώς και στις άλλες σχετικές δραστηριότητες του συνδέσμου.

**3. Έκθεση Επισκόπησης Ορκωτού Ελεγκτή – Λογιστή
της Εξαμηνιαίας Οικονομικής Έκθεσης**



Έκθεση Επισκόπησης Ενδιάμεσης Χρηματοοικονομικής Πληροφόρησης

Προς τους μετόχους της «Ελληνικά Πετρέλαια Α.Ε.»

Εισαγωγή

Επισκοπήσαμε τη συνημμένη συνοπτική ενοποιημένη κατάσταση χρηματοοικονομικής θέσης της Ελληνικά Πετρέλαια Α.Ε. (η «Εταιρεία») και των θυγατρικών της (ο «Όμιλος»), της 30^{ης} Ιουνίου 2014 και τις σχετικές συνοπτικές ενοποιημένες καταστάσεις συνολικού εισοδήματος, μεταβολών καθαρής θέσης και ταμειακών ροών της εξάμηνης περιόδου που έληξε αυτή την ημερομηνία, καθώς και τις επιλεγμένες επεξηγηματικές σημειώσεις, που συνθέτουν την ενδιάμεση συνοπτική χρηματοοικονομική πληροφόρηση, η οποία αποτελεί αναπόσπαστο μέρος της εξαμηνιαίας οικονομικής έκθεσης του Ν. 3556/2007. Η Διοίκηση έχει την ευθύνη για την κατάρτιση και παρουσίαση αυτής της ενδιάμεσης συνοπτικής χρηματοοικονομικής πληροφόρησης, σύμφωνα με τα Διεθνή Πρότυπα Χρηματοοικονομικής Αναφοράς, όπως αυτά έχουν υιοθετηθεί από την Ευρωπαϊκή Ένωση και εφαρμόζονται στην Ενδιάμεση Χρηματοοικονομική Αναφορά (Διεθνές Λογιστικό Πρότυπο «ΔΛΠ» 34). Δική μας ευθύνη είναι η έκφραση ενός συμπεράσματος επί αυτής της ενδιάμεσης συνοπτικής χρηματοοικονομικής πληροφόρησης με βάση την επισκόπησή μας.

Εύρος Επισκόπησης

Διενεργήσαμε την επισκόπησή μας σύμφωνα με το Διεθνές Πρότυπο Επισκόπησης 2410 «Επισκόπηση Ενδιάμεσης Χρηματοοικονομικής Πληροφόρησης που διενεργείται από τον Ανεξάρτητο Ελεγκτή της Οντότητας». Η επισκόπηση της ενδιάμεσης χρηματοοικονομικής πληροφόρησης συνίσταται στη διενέργεια διερευνητικών ερωτημάτων κυρίως προς πρόσωπα που είναι υπεύθυνα για χρηματοοικονομικά και λογιστικά θέματα και στην εφαρμογή αναλυτικών και άλλων διαδικασιών επισκόπησης. Το εύρος της επισκόπησης είναι ουσιαδώς μικρότερο από αυτό του ελέγχου που διενεργείται σύμφωνα με τα Διεθνή Πρότυπα Ελέγχου και συνεπώς, δεν μας δίδει τη δυνατότητα να αποκτήσουμε τη διασφάλιση ότι έχουν περιέλθει στην αντίληψή μας όλα τα σημαντικά θέματα τα οποία θα μπορούσαν να εντοπιστούν σε έναν έλεγχο. Κατά συνέπεια, με την παρούσα δεν διατυπώνουμε γνώμη ελέγχου.

Συμπέρασμα

Με βάση τη διενεργηθείσα επισκόπηση, δεν έχει περιέλθει στην αντίληψή μας οτιδήποτε θα μας οδηγούσε στο συμπέρασμα ότι η συνημμένη ενδιάμεση συνοπτική χρηματοοικονομική πληροφόρηση δεν έχει καταρτισθεί, από κάθε ουσιαστή άποψη, σύμφωνα με το ΔΛΠ 34.

Αναφορά επί Άλλων Νομικών και Κανονιστικών Θεμάτων

Η επισκόπησή μας δεν εντόπισε οποιαδήποτε ασυνέπεια ή αναντιστοιχία των λοιπών στοιχείων της προβλεπόμενης από το άρθρο 5 του Ν. 3556/2007 εξαμηνιαίας οικονομικής έκθεσης με τη συνημμένη ενδιάμεση συνοπτική χρηματοοικονομική πληροφόρηση.



ΠράϊσιγουωτερχαουςΚούπερς
Ανώνυμη Ελεγκτική Εταιρεία
Ορκωτοί Ελεγκτές Λογιστές
Α.Μ. ΣΟΕΛ 113

Αθήνα, 30 Ιουλίου 2014
Ο ΟΡΚΩΤΟΣ ΕΛΕΓΚΤΗΣ ΛΟΓΙΣΤΗΣ

Κωνσταντίνος Μιχαλάτος
Α.Μ. ΣΟΕΛ 17701

4. Εξαμηνιαίες Οικονομικές Καταστάσεις



4.2. Ενοποιημένες Οικονομικές Καταστάσεις Ομίλου

ΕΛΛΗΝΙΚΑ ΠΕΤΡΕΛΑΙΑ Α.Ε.
ΣΥΝΟΠΤΙΚΕΣ ΕΝΔΙΑΜΕΣΕΣ
ΕΝΟΠΟΙΗΜΕΝΕΣ
ΟΙΚΟΝΟΜΙΚΕΣ ΚΑΤΑΣΤΑΣΕΙΣ
ΤΗΣ ΕΞΑΜΗΝΗΣ ΠΕΡΙΟΔΟΥ ΠΟΥ ΕΛΗΞΕ ΤΗΝ
30 ΙΟΥΝΙΟΥ 2014



ΕΛΛΗΝΙΚΑ
ΠΕΤΡΕΛΑΙΑ

ΕΛΛΗΝΙΚΑ ΠΕΤΡΕΛΑΙΑ Α.Ε.

ΣΥΝΟΠΤΙΚΕΣ ΕΝΔΙΑΜΕΣΕΣ ΕΝΟΠΟΙΗΜΕΝΕΣ ΟΙΚΟΝΟΜΙΚΕΣ ΚΑΤΑΣΤΑΣΕΙΣ
ΤΗΣ ΕΞΑΜΗΝΗΣ ΠΕΡΙΟΔΟΥ ΠΟΥ ΕΛΗΞΕ ΤΗΝ 30 ΙΟΥΝΙΟΥ 2014
(Ποσά σε χιλιάδες Ευρώ εκτός εάν αναφέρεται διαφορετικά)

ΠΕΡΙΕΧΟΜΕΝΑ

	Σελ.
I. Στοιχεία Επιχείρησης	3
II. Συνοπτική Ενδιάμεση Ενοποιημένη Κατάσταση Οικονομικής Θέσης	5
III. Συνοπτική Ενδιάμεση Ενοποιημένη Κατάσταση Συνολικών Εισοδημάτων	6
IV. Συνοπτική Ενδιάμεση Ενοποιημένη Κατάσταση Μεταβολών Ιδίων Κεφαλαίων	7
V. Συνοπτική Ενδιάμεση Ενοποιημένη Κατάσταση Ταμειακών Ροών	8
VI. Σημειώσεις επί των Συνοπτικών Ενδιαμέσων Ενοποιημένων Οικονομικών Καταστάσεων	9

ΕΛΛΗΝΙΚΑ ΠΕΤΡΕΛΑΙΑ Α.Ε.

ΣΥΝΟΠΤΙΚΕΣ ΕΝΔΙΑΜΕΣΕΣ ΕΝΟΠΟΙΗΜΕΝΕΣ ΟΙΚΟΝΟΜΙΚΕΣ ΚΑΤΑΣΤΑΣΕΙΣ
ΤΗΣ ΕΞΑΜΗΝΗΣ ΠΕΡΙΟΔΟΥ ΠΟΥ ΕΛΗΞΕ ΤΗΝ 30 ΙΟΥΝΙΟΥ 2014
(Ποσά σε χιλιάδες Ευρώ εκτός εάν αναφέρεται διαφορετικά)

I. Στοιχεία Επιχείρησης

Διοικητικό Συμβούλιο

Ιωάννης Παπαθανασίου – Πρόεδρος Δ.Σ.
Ιωάννης Κωστόπουλος – Διευθύνων Σύμβουλος
Θεόδωρος-Αχιλλεύς Βάρδας – Μέλος
Ανδρέας Σιάμισης – Μέλος
Βασίλειος Νικολετόπουλος - Μέλος
Παναγιώτης Οφθαλμίδης - Μέλος
Θεόδωρος Πανταλάκης - Μέλος
Σπυρίδων Παντελιάς - Μέλος
Κωνσταντίνος Παπαγιαννόπουλος – Μέλος
Χρήστος Ραζέλος – Μέλος
Ιωάννης Ράπτης – Μέλος
Ιωάννης Σεργόπουλος – Μέλος
Άγγελος Χατζηδημητρίου – Μέλος

Οι Ιωάννης Κωστόπουλος, Θεόδωρος-Αχιλλέας Βάρδας και Ανδρέας Σιάμισης, είναι εκτελεστικά μέλη του Διοικητικού συμβουλίου.

Άλλα Μέλη Διοικητικού Συμβουλίου κατά τη διάρκεια της χρήσης:

Χρήστος-Αλέξης Κομνηνός – Πρόεδρος Δ.Σ (23/12/2011 – 23/02/2014).

Διεύθυνση Έδρας Εταιρείας:

Χειμάρρας 8Α
15125 Μαρούσι, Ελλάδα

ΑΡ.Μ.Α.Ε. :

2443/06/Β/86/23

Γ.Ε.ΜΗ. :

000269901000

Ελεγκτική Εταιρεία:

ΠραισγουωτερχαουσΚούπερς Ανώνυμη Ελεγκτική Εταιρεία
Λεωφόρος Κηφισίας 268
15232 Χαλάνδρι
Ελλάδα



Έκθεση Επισκόπησης Ενδιάμεσης Χρηματοοικονομικής Πληροφόρησης

Προς τους μετόχους της «Ελληνικά Πετρέλαια Α.Ε.»

Εισαγωγή

Επισκοπήσαμε τη συνημμένη συνοπτική ενοποιημένη κατάσταση χρηματοοικονομικής θέσης της Ελληνικά Πετρέλαια Α.Ε. (η «Εταιρεία») και των θυγατρικών της (ο «Όμιλος»), της 30^{ης} Ιουνίου 2014 και τις σχετικές συνοπτικές ενοποιημένες καταστάσεις συνολικού εισοδήματος, μεταβολών καθαρής θέσης και ταμειακών ροών της εξάμηνης περιόδου που έληξε αυτή την ημερομηνία, καθώς και τις επιλεγμένες επεξηγηματικές σημειώσεις, που συνθέτουν την ενδιάμεση συνοπτική χρηματοοικονομική πληροφόρηση, η οποία αποτελεί αναπόσπαστο μέρος της εξαμηνιαίας οικονομικής έκθεσης του Ν. 3556/2007. Η Διοίκηση έχει την ευθύνη για την κατάρτιση και παρουσίαση αυτής της ενδιάμεσης συνοπτικής χρηματοοικονομικής πληροφόρησης, σύμφωνα με τα Διεθνή Πρότυπα Χρηματοοικονομικής Αναφοράς, όπως αυτά έχουν υιοθετηθεί από την Ευρωπαϊκή Ένωση και εφαρμόζονται στην Ενδιάμεση Χρηματοοικονομική Αναφορά (Διεθνές Λογιστικό Πρότυπο «ΔΛΠ» 34). Δική μας ευθύνη είναι η έκφραση ενός συμπεράσματος επί αυτής της ενδιάμεσης συνοπτικής χρηματοοικονομικής πληροφόρησης με βάση την επισκόπησή μας.

Εύρος Επισκόπησης

Διενεργήσαμε την επισκόπησή μας σύμφωνα με το Διεθνές Πρότυπο Επισκόπησης 2410 «Επισκόπηση Ενδιάμεσης Χρηματοοικονομικής Πληροφόρησης που διενεργείται από τον Ανεξάρτητο Ελεγκτή της Οντότητας». Η επισκόπηση της ενδιάμεσης χρηματοοικονομικής πληροφόρησης συνίσταται στη διενέργεια διερευνητικών ερωτημάτων κυρίως προς πρόσωπα που είναι υπεύθυνα για χρηματοοικονομικά και λογιστικά θέματα και στην εφαρμογή αναλυτικών και άλλων διαδικασιών επισκόπησης. Το εύρος της επισκόπησης είναι ουσιαδώς μικρότερο από αυτό του ελέγχου που διενεργείται σύμφωνα με τα Διεθνή Πρότυπα Ελέγχου και συνεπώς, δεν μας δίδει τη δυνατότητα να αποκτήσουμε τη διασφάλιση ότι έχουν περιέλθει στην αντίληψή μας όλα τα σημαντικά θέματα τα οποία θα μπορούσαν να εντοπιστούν σε έναν έλεγχο. Κατά συνέπεια, με την παρούσα δεν διατυπώνουμε γνώμη ελέγχου.

Συμπέρασμα

Με βάση τη διενεργηθείσα επισκόπηση, δεν έχει περιέλθει στην αντίληψή μας οτιδήποτε θα μας οδηγούσε στο συμπέρασμα ότι η συνημμένη ενδιάμεση συνοπτική χρηματοοικονομική πληροφόρηση δεν έχει καταρτισθεί, από κάθε ουσιαστή άποψη, σύμφωνα με το ΔΛΠ 34.

Αναφορά επί Άλλων Νομικών και Κανονιστικών Θεμάτων

Η επισκόπησή μας δεν εντόπισε οποιαδήποτε ασυνέπεια ή αναντιστοιχία των λοιπών στοιχείων της προβλεπόμενης από το άρθρο 5 του Ν. 3556/2007 εξαμηνιαίας οικονομικής έκθεσης με τη συνημμένη ενδιάμεση συνοπτική χρηματοοικονομική πληροφόρηση.



Αθήνα, 30 Ιουλίου 2014
Ο ΟΡΚΩΤΟΣ ΕΛΕΓΚΤΗΣ ΛΟΓΙΣΤΗΣ

ΠράϊσιγουωτερχαουςΚούπερς
Ανώνυμη Ελεγκτική Εταιρεία
Ορκωτοί Ελεγκτές Λογιστές
Α.Μ. ΣΟΕΛ 113

Κωνσταντίνος Μιχαλάτος
Α.Μ. ΣΟΕΛ 17701

ΠΡΑΪΣΓΟΥΩΤΕΡΧΑΟΥΣΚΟΥΠΕΡΣ Ανώνυμη Ελεγκτική Εταιρεία, Λεωφ. Κηφισίας 268, 15232 Χαλάνδρι
Τ: +30 210 6874400, Φ: +30 210 6874444, www.pwc.gr

Λεωφ. Κηφισίας 260 & Κόδρου, 15232 Χαλάνδρι, Τ: +30 210 6874400, Φ: +30 210 6874444
Εθνικής Αντίστασης 17, 55134 Θεσσαλονίκη, Τ: +30 2310 488880, Φ: +30 2310 459487

ΕΛΛΗΝΙΚΑ ΠΕΤΡΕΛΑΙΑ Α.Ε.

ΣΥΝΟΠΤΙΚΕΣ ΕΝΔΙΑΜΕΣΕΣ ΕΝΟΠΟΙΗΜΕΝΕΣ ΟΙΚΟΝΟΜΙΚΕΣ ΚΑΤΑΣΤΑΣΕΙΣ
ΤΗΣ ΕΞΑΜΗΝΗΣ ΠΕΡΙΟΔΟΥ ΠΟΥ ΕΛΗΞΕ ΤΗΝ 30 ΙΟΥΝΙΟΥ 2014
(Ποσά σε χιλιάδες Ευρώ εκτός εάν αναφέρεται διαφορετικά)

II. Συνοπτική Ενδιάμεση Ενοποιημένη Κατάσταση Οικονομικής Θέσης

	Σημ.	30 Ιουνίου 2014	31 Δεκεμβρίου 2013
ΕΝΕΡΓΗΤΙΚΟ			
Πάγιο Ενεργητικό			
Ενσώματα πάγια	11	3.432.245	3.463.119
Άυλα περιουσιακά στοιχεία	12	137.528	143.841
Επενδύσεις σε συνδεδεμένες επιχειρήσεις και κοινοπραξίες		672.878	691.501
Αναβαλλόμενες φορολογικές απαιτήσεις		72.328	63.664
Χρηματοοικονομικά στοιχεία διαθέσιμα προς πώληση		1.195	1.163
Δάνεια, προκαταβολές και λοιπές απαιτήσεις		98.984	106.735
		4.415.158	4.470.023
Κυκλοφορούν ενεργητικό			
Αποθέματα	13	911.748	1.005.264
Πελάτες και λοιπές απαιτήσεις	14	847.401	737.250
Παράγωγα χρηματοοικονομικά στοιχεία		12.251	5.263
Ταμειακά διαθέσιμα, ταμειακά ισοδύναμα και δεσμευμένες καταθέσεις	15	1.270.745	959.602
		3.042.145	2.707.379
Σύνολο ενεργητικού		7.457.303	7.177.402
ΙΔΙΑ ΚΕΦΑΛΑΙΑ			
Μετοχικό κεφάλαιο	16	1.020.081	1.020.081
Αποθεματικά	17	567.469	566.103
Αποτελέσματα εις νέον		424.736	512.771
Κεφάλαιο και αποθεματικά αποδιδόμενα στους μετόχους της μητρικής		2.012.286	2.098.955
Δικαιώματα μειοψηφίας		112.446	115.511
Σύνολο ιδίων κεφαλαίων		2.124.732	2.214.466
ΥΠΟΧΡΕΩΣΕΙΣ			
Μακροπρόθεσμες υποχρεώσεις			
Δάνεια	18	1.531.009	1.311.804
Αναβαλλόμενες φορολογικές υποχρεώσεις		42.996	45.405
Υποχρεώσεις παροχών προσωπικού λόγω εξόδου από την υπηρεσία		80.832	87.429
Προβλέψεις		6.258	6.184
Λοιπές υποχρεώσεις		23.346	24.584
		1.684.441	1.475.406
Βραχυπρόθεσμες υποχρεώσεις			
Προμηθευτές και λοιπές υποχρεώσεις	19	2.257.622	2.125.435
Υποχρεώσεις από φόρους - τέλη		23.663	22.404
Δάνεια	18	1.365.897	1.338.384
Μερίσματα πληρωτέα		948	1.307
		3.648.130	3.487.530
Σύνολο υποχρεώσεων		5.332.571	4.962.936
Σύνολο ιδίων κεφαλαίων και υποχρεώσεων		7.457.303	7.177.402

Οι συνοδευτικές σημειώσεις στις σελίδες 9 έως 33 αποτελούν αναπόσπαστο μέρος αυτών των συνοπτικών ενδιάμεσων ενοποιημένων οικονομικών καταστάσεων.

I. Παπαθανασίου

I. Κωστόπουλος

A. Σιάμισης

Σ. Παπαδημητρίου

Πρόεδρος

Διευθύνων Σύμβουλος

Γενικός Διευθυντής

Διευθυντής

ΕΛΛΗΝΙΚΑ ΠΕΤΡΕΛΑΙΑ Α.Ε.

ΣΥΝΟΠΤΙΚΕΣ ΕΝΔΙΑΜΕΣΕΣ ΕΝΟΠΟΙΗΜΕΝΕΣ ΟΙΚΟΝΟΜΙΚΕΣ ΚΑΤΑΣΤΑΣΕΙΣ ΤΗΣ ΕΞΑΜΗΝΗΣ ΠΕΡΙΟΔΟΥ ΠΟΥ ΕΛΗΞΕ ΤΗΝ 30 ΙΟΥΝΙΟΥ 2014 (Ποσά σε χιλιάδες Ευρώ εκτός εάν αναφέρεται διαφορετικά)

Διοικητικού Συμβουλίου

Οικονομικών Ομίλου

Λογιστικής

III. Συνοπτική Ενδιάμεση Ενοποιημένη Κατάσταση Συνολικών Εισοδημάτων

	Σημ.	Εξάμηνη περίοδος που έληξε		Τρίμηνη περίοδος που έληξε	
		30 Ιουνίου 2014	30 Ιουνίου 2013	30 Ιουνίου 2014	30 Ιουνίου 2013
Κύκλος εργασιών (πωλήσεις)		4.462.649	4.797.193	2.386.226	2.555.821
Κόστος πωληθέντων		(4.271.776)	(4.736.465)	(2.272.588)	(2.525.011)
Μικτό κέρδος		190.873	60.728	113.638	30.810
Έξοδα πωλήσεων και λειτουργίας διάθεσης		(153.193)	(151.311)	(76.755)	(75.198)
Έξοδα διοικητικής λειτουργίας		(54.931)	(61.421)	(29.592)	(31.530)
Έξοδα ερευνών και ανάπτυξης		(1.317)	(1.848)	(832)	(1.064)
Λοιπά έσοδα/(έξοδα) - καθαρά	5	189	(2.740)	(2.301)	(7.246)
Λειτουργικό αποτέλεσμα		(18.379)	(156.592)	4.158	(84.228)
Χρηματοοικονομικά (έξοδα) / έσοδα - καθαρά	6	(106.251)	(101.969)	(53.396)	(54.638)
Κέρδη / (ζημιές) από συναλλαγματικές διαφορές	7	(655)	8.641	(1.867)	9.808
Κέρδη / (ζημιές) από συνδεδεμένες επιχειρήσεις	8	24.118	38.948	9.589	7.261
Κέρδη / (ζημιές) προ φόρων		(101.167)	(210.972)	(41.516)	(121.797)
Φόρος εισοδήματος	9	10.164	33.225	(8.940)	26.741
Καθαρά κέρδη / (ζημιές) περιόδου		(91.003)	(177.747)	(50.456)	(95.056)
Λοιπά Συνολικά Έσοδα					
Στοιχεία που ενδέχεται να ταξινομηθούν μελλοντικά στην κατάσταση αποτελεσμάτων:					
Κέρδη / (ζημιές) από αποτίμηση χρηματοοικονομικών στοιχείων διαθέσιμων προς πώληση		23	(16)	(12)	1
Κέρδη / (ζημιές) από αποτίμηση πράξεων αντιστάθμισης κινδύνου	17	718	2.593	3.156	(6.693)
Αποχαρακτηρισμός πράξεων αντιστ. κινδύνου μέσω της κατάστασης συνολικών εισοδημάτων	17	-	24.027	-	10.406
Λοιπές κινήσεις και συναλλαγματικές διαφορές		528	(762)	503	233
Λοιπά συνολικά έσοδα/(έξοδα), καθαρά από φορολογία		1.269	25.842	3.647	3.947
Συγκεντρωτικά συνολικά έσοδα μετά από φόρους		(89.734)	(151.905)	(46.809)	(91.109)
Κέρδη αποδοτέα σε :					
Ιδιοκτήτες της μητρικής		(88.035)	(172.972)	(50.191)	(95.148)
Δικαιώματα μειοψηφίας		(2.968)	(4.775)	(265)	92
		(91.003)	(177.747)	(50.456)	(95.056)
Συγκεντρωτικά συνολικά έσοδα αποδοτέα σε:					
Ιδιοκτήτες της μητρικής		(86.669)	(147.065)	(46.540)	(91.306)
Δικαιώματα μειοψηφίας		(3.065)	(4.840)	(269)	197
		(89.734)	(151.906)	(46.809)	(91.109)
Κέρδη ανά μετοχή (σε Ευρώ ανά μετοχή)	10	(0,29)	(0,57)	(0,16)	(0,31)

Οι συνοδευτικές σημειώσεις στις σελίδες 9 έως 33 αποτελούν αναπόσπαστο μέρος αυτών των συνοπτικών ενδιάμεσων ενοποιημένων οικονομικών καταστάσεων.

ΕΛΛΗΝΙΚΑ ΠΕΤΡΕΛΑΙΑ Α.Ε.

ΣΥΝΟΠΤΙΚΕΣ ΕΝΔΙΑΜΕΣΕΣ ΕΝΟΠΟΙΗΜΕΝΕΣ ΟΙΚΟΝΟΜΙΚΕΣ ΚΑΤΑΣΤΑΣΕΙΣ
ΤΗΣ ΕΞΑΜΗΝΗΣ ΠΕΡΙΟΔΟΥ ΠΟΥ ΕΛΗΞΕ ΤΗΝ 30 ΙΟΥΝΙΟΥ 2014
(Ποσά σε χιλιάδες Ευρώ εκτός εάν αναφέρεται διαφορετικά)

IV. Συνοπτική Ενδιάμεση Ενοποιημένη Κατάσταση Μεταβολών Ιδίων Κεφαλαίων

Αποδιδόμενα στους μετόχους της μητρικής εταιρείας						
Σημ.	Μετοχικό κεφάλαιο	Αποθεματικά	Αποτελέσματα εις νέον	Σύνολο	Δικαιώματα μειοψηφίας	Σύνολο Ιδίων Κεφαλαίων
Υπόλοιπο την 1 Ιανουαρίου 2013	1.020.081	527.298	827.368	2.374.747	121.484	2.496.231
Κέρδη / (ζημιές) από αποτίμηση χρηματ/κών στοιχείων διαθέσιμων προς πώληση	17	-	(9)	(9)	(7)	(16)
Συναλλαγματικές διαφορές και λοιπές κινήσεις	17	-	(704)	(704)	(58)	(762)
Κέρδη / (ζημιές) από αποτίμηση πράξεων αντιστάθμισης κινδύνου	17	-	2.593	2.593	-	2.593
Αποχαρακτηρισμός πράξεων αντιστ. κινδύνου μέσω της κατάστασης συνολικών εισοδημάτων	17	-	24.027	24.027	-	24.027
Λοιπά συνολικά έσοδα / (έξοδα)	-	25.907	-	25.907	(65)	25.842
Καθαρά κέρδη / (ζημιές) περιόδου	-	-	(172.972)	(172.972)	(4.775)	(177.747)
Συνολικά πλήρη εισοδήματα για την περίοδο	-	25.907	(172.972)	(147.065)	(4.840)	(151.905)
Μερίσματα σε μετόχους μειοψηφίας	-	-	-	-	(2.739)	(2.739)
Μερίσματα του 2012	-	-	(45.845)	(45.845)	-	(45.845)
Υπόλοιπο την 30 Ιουνίου 2013	1.020.081	553.205	608.551	2.181.837	113.905	2.295.742
Κινήσεις - 1 Ιουλίου 2013 έως 31 Δεκεμβρίου 2013						
Κέρδη / (ζημιές) από αποτίμηση χρηματ/κών στοιχείων διαθέσιμων προς πώληση	17	-	(98)	(98)	9	(89)
Συναλλαγματικές διαφορές και λοιπές κινήσεις	17	-	(347)	(347)	58	(289)
Αναλογιστικά κέρδη / (ζημιές) από συνταξιοδοτικά προγράμματα καθορισμένων παροχών	-	-	(679)	(679)	-	(679)
Κέρδη / (ζημιές) από αποτίμηση πράξεων αντιστάθμισης κινδύνου	17	-	6.809	6.809	-	6.809
Αποχαρακτηρισμός πράξεων αντιστ. κινδύνου μέσω της κατάστασης συνολικών εισοδημάτων	17	-	7.438	7.438	-	7.438
Λοιπά συνολικά έσοδα / (έξοδα)	-	13.123	-	13.123	67	13.190
Καθαρά κέρδη / (ζημιές) περιόδου	-	-	(96.257)	(96.257)	1.539	(94.718)
Συνολικά πλήρη εισοδήματα για την περίοδο	-	13.123	(96.257)	(83.134)	1.606	(81.528)
Παροχές σε συμμετοχικούς τίτλους	17	-	(225)	477	252	252
Υπόλοιπο την 31 Δεκεμβρίου 2013	1.020.081	566.103	512.771	2.098.955	115.511	2.214.466
Κέρδη / (ζημιές) από αποτίμηση χρηματ/κών στοιχείων διαθέσιμων προς πώληση	17	-	10	10	13	23
Συναλλαγματικές διαφορές και λοιπές κινήσεις	17	-	638	638	(110)	528
Κέρδη / (ζημιές) από αποτίμηση πράξεων αντιστάθμισης κινδύνου	17	-	718	718	-	718
Λοιπά συνολικά έσοδα / (έξοδα)	-	1.366	-	1.366	(97)	1.269
Καθαρά κέρδη / (ζημιές) περιόδου	-	-	(88.035)	(88.035)	(2.968)	(91.003)
Συνολικά πλήρη εισοδήματα για την περίοδο	-	1.366	(88.035)	(86.669)	(3.065)	(89.734)
Υπόλοιπο την 30 Ιουνίου 2014	1.020.081	567.469	424.736	2.012.286	112.446	2.124.732

Οι συνοδευτικές σημειώσεις στις σελίδες 9 έως 33 αποτελούν αναπόσπαστο μέρος αυτών των συνοπτικών ενδιάμεσων ενοποιημένων οικονομικών καταστάσεων.

ΕΛΛΗΝΙΚΑ ΠΕΤΡΕΛΑΙΑ Α.Ε.

ΣΥΝΟΠΤΙΚΕΣ ΕΝΔΙΑΜΕΣΕΣ ΕΝΟΠΟΙΗΜΕΝΕΣ ΟΙΚΟΝΟΜΙΚΕΣ ΚΑΤΑΣΤΑΣΕΙΣ
ΤΗΣ ΕΞΑΜΗΝΗΣ ΠΕΡΙΟΔΟΥ ΠΟΥ ΕΛΗΞΕ ΤΗΝ 30 ΙΟΥΝΙΟΥ 2014
(Ποσά σε χιλιάδες Ευρώ εκτός εάν αναφέρεται διαφορετικά)

V. Συνοπτική Ενδιάμεση Ενοποιημένη Κατάσταση Ταμειακών Ροών

	Σημ.	Εξάμηνη περίοδος που έληξε	
		30 Ιουνίου 2014	30 Ιουνίου 2013
Ταμειακές ροές από λειτουργικές δραστηριότητες			
Ταμειακές ροές από λειτουργικές δραστηριότητες	20	211.705	186.827
Φόρος εισοδήματος και λοιποί καταβληθέντες φόροι		(7.777)	(4.290)
Καθαρές ταμειακές ροές από λειτουργικές δραστηριότητες		203.928	182.537
Ταμειακές ροές από επενδυτικές δραστηριότητες			
Αγορές ενσώματων παγίων και άυλων περιουσιακών στοιχείων	11,12	(60.827)	(37.344)
Είσπραξη από πώληση ενσώματων παγίων και άυλων περιουσιακών στοιχείων		133	3.403
Εισπραχθέντες τόκοι		4.168	3.668
Μερίσματα εισπραχθέντα		37.988	-
Επενδύσεις σε συνδεδεμένες επιχειρήσεις - καθαρές		-	(2.504)
Καθαρές ταμειακές ροές από επενδυτικές δραστηριότητες		(18.538)	(32.777)
Ταμειακές ροές από χρηματοδοτικές δραστηριότητες			
Τόκοι καταβληθέντες		(113.564)	(92.848)
Μερίσματα πληρωθέντα σε μετόχους της εταιρείας		(359)	(11)
Μερίσματα πληρωθέντα σε μετόχους της μειοψηφίας		-	(1.826)
Εισπράξεις από εκδοθέντα / αναληφθέντα δάνεια		376.087	1.276.000
Εξοφλήσεις δανείων		(137.322)	(1.334.615)
Καθαρές ταμειακές ροές από χρηματοδοτικές δραστηριότητες		124.842	(153.300)
Καθαρή (μείωση) / αύξηση στα ταμειακά διαθέσιμα, ισοδύναμα και δεσμευμένες καταθέσεις		310.232	(3.540)
Ταμειακά διαθέσιμα, ισοδύναμα και δεσμευμένες καταθέσεις στην αρχή της περιόδου	15	959.602	901.061
Συναλλαγματικές διαφορές στα ταμειακά διαθέσιμα, ισοδύναμα και δεσμευμένες καταθέσεις		911	(1.758)
Καθαρή (μείωση) / αύξηση στα ταμειακά διαθέσιμα, ισοδύναμα και δεσμευμένες καταθέσεις		310.232	(3.540)
Ταμειακά διαθέσιμα, ισοδύναμα και δεσμευμένες καταθέσεις στο τέλος της περιόδου	15	1.270.745	895.763

Οι συνοδευτικές σημειώσεις στις σελίδες 9 έως 33 αποτελούν αναπόσπαστο μέρος αυτών των συνοπτικών ενδιάμεσων ενοποιημένων οικονομικών καταστάσεων.

VI. Σημειώσεις επί των Συνοπτικών Ενδιάμεσων Ενοποιημένων Οικονομικών Καταστάσεων

1. ΓΕΝΙΚΕΣ ΠΛΗΡΟΦΟΡΙΕΣ

Η εταιρεία Ελληνικά Πετρέλαια και οι θυγατρικές της εταιρείες («Ελληνικά Πετρέλαια» ή «ο Όμιλος») δραστηριοποιούνται στον τομέα της ενέργειας κυρίως στην Ελλάδα, τη Νοτιανατολική Ευρώπη και την Ανατολική Μεσόγειο. Οι δραστηριότητες του Ομίλου περιλαμβάνουν τη διύλιση και εμπορία προϊόντων πετρελαίου, την παραγωγή και εμπορία πετροχημικών προϊόντων και την έρευνα για υδρογονάνθρακες. Ο Όμιλος παρέχει επίσης μηχανολογικές υπηρεσίες, ενώ μέσω των συμμετοχών του στη ΔΕΠΑ και την Elpedison B.V, δραστηριοποιείται και στον τομέα εμπορίας φυσικού αερίου καθώς και στην παραγωγή και εμπορία ηλεκτρικής ενέργειας.

2. ΠΛΑΙΣΙΟ ΚΑΤΑΡΤΙΣΗΣ ΟΙΚΟΝΟΜΙΚΩΝ ΚΑΤΑΣΤΑΣΕΩΝ, ΛΟΓΙΣΤΙΚΕΣ ΑΡΧΕΣ ΚΑΙ ΣΗΜΑΝΤΙΚΕΣ ΛΟΓΙΣΤΙΚΕΣ ΕΚΤΙΜΗΣΕΙΣ ΚΑΙ ΚΡΙΣΕΙΣ

Πλαίσιο κατάρτισης οικονομικών καταστάσεων

Οι συνοπτικές ενδιάμεσες ενοποιημένες οικονομικές καταστάσεις της Ελληνικά Πετρέλαια Α.Ε. και των θυγατρικών της συντάσσονται σύμφωνα με το Διεθνές Λογιστικό Πρότυπο (ΔΛΠ) 34 – «Ενδιάμεση Οικονομική Πληροφόρηση» και παρουσιάζουν την οικονομική θέση, τα αποτελέσματα και τις ταμειακές ροές του Ομίλου με βάση την αρχή της συνεχιζόμενης δραστηριότητας. Η διοίκηση του Ομίλου θεωρεί ότι: (α) η αρχή της συνεχιζόμενης δραστηριότητας αποτελεί την κατάλληλη βάση προετοιμασίας της παρούσας οικονομικής πληροφόρησης, (β) τα περιουσιακά στοιχεία και οι υποχρεώσεις του Ομίλου παρουσιάζονται εύλογα σύμφωνα με τις λογιστικές αρχές που εφαρμόζει ο Όμιλος.

Οι παρούσες συνοπτικές ενδιάμεσες ενοποιημένες οικονομικές καταστάσεις θα πρέπει να διαβαστούν σε συνάρτηση με τις ετήσιες ενοποιημένες οικονομικές καταστάσεις της χρήσης που έληξε την 31 Δεκεμβρίου 2013, οι οποίες έχουν συνταχθεί σύμφωνα με τα Διεθνή Πρότυπα Χρηματοοικονομικής Αναφοράς όπως αυτά έχουν υιοθετηθεί από την Ευρωπαϊκή Ένωση και βρίσκονται στη διάθεση των χρηστών στην ηλεκτρονική διεύθυνση www.helpe.gr.

Οι ενδιάμεσες ενοποιημένες οικονομικές καταστάσεις του Ομίλου Ελληνικά Πετρέλαια της εξάμηνης περιόδου που έληξε την 30 Ιουνίου 2014 εγκρίθηκαν από το Διοικητικό Συμβούλιο στις 30 Ιουλίου 2014.

Λογιστικές αρχές και σημαντικές εκτιμήσεις και παραδοχές

Οι λογιστικές αρχές που ακολουθήθηκαν κατά τη σύνταξη των συνοπτικών ενδιάμεσων ενοποιημένων οικονομικών καταστάσεων της εξάμηνης περιόδου που έληξε την 30 Ιουνίου 2014 είναι σύμφωνες με αυτές που ακολουθήθηκαν κατά τη σύνταξη των ετήσιων ενοποιημένων οικονομικών καταστάσεων της χρήσης που έληξε την 31 Δεκεμβρίου 2013, πλην των κάτωθι αναφερόμενων τροποποιήσεων. Όπου ήταν αναγκαίο τα συγκριτικά στοιχεία έχουν ανακαταμετρηθεί για να συμφωνούν με τις αλλαγές στην παρουσίαση των στοιχείων της παρούσας χρήσης. Ο φόρος εισοδήματος στις συνοπτικές ενδιάμεσες καταστάσεις είναι υπολογισμένος με τους φορολογικούς συντελεστές που αναμένεται ότι θα εφαρμοστούν για τα συνολικά ετήσια κέρδη.

Νέα πρότυπα, τροποποιήσεις προτύπων και διερμηνείες: Ορισμένα νέα πρότυπα, τροποποιήσεις προτύπων και διερμηνείες έχουν εκδοθεί, τα οποία είναι υποχρεωτικά για λογιστικές περιόδους που ξεκινούν κατά τη διάρκεια της παρούσας χρήσης ή μεταγενέστερα. Η εκτίμηση του Ομίλου σχετικά με την επίδραση από την εφαρμογή εκείνων των νέων προτύπων, τροποποιήσεων και διερμηνειών παρατίθεται παρακάτω.

Οι ακόλουθες τροποποιήσεις και ερμηνείες των Διεθνών Προτύπων Χρηματοοικονομικής Πληροφόρησης πιθανόν να έχουν εφαρμογή στον Όμιλο για την τρέχουσα οικονομική χρήση:

- *ΔΛΠ 32 (Τροποποίηση) «Χρηματοοικονομικά Μέσα: Παρουσίαση» (εφαρμόζεται στις ετήσιες λογιστικές περιόδους που ξεκινούν την ή μετά την 1η Ιανουαρίου 2014).* Αυτή η τροποποίηση στις οδηγίες εφαρμογής του ΔΛΠ 32 παρέχει διευκρινίσεις σχετικά με κάποιες απαιτήσεις για τον συμψηφισμό χρηματοοικονομικών περιουσιακών στοιχείων και υποχρεώσεων στην κατάσταση οικονομικής θέσης. Η υιοθέτηση της τροποποίησης δεν έχει σημαντική επίδραση για τον Όμιλο.

ΕΛΛΗΝΙΚΑ ΠΕΤΡΕΛΑΙΑ Α.Ε.

ΣΥΝΟΠΤΙΚΕΣ ΕΝΔΙΑΜΕΣΕΣ ΕΝΟΠΟΙΗΜΕΝΕΣ ΟΙΚΟΝΟΜΙΚΕΣ ΚΑΤΑΣΤΑΣΕΙΣ ΤΗΣ ΕΞΑΜΗΝΗΣ ΠΕΡΙΟΔΟΥ ΠΟΥ ΕΛΗΞΕ ΤΗΝ 30 ΙΟΥΝΙΟΥ 2014 (Ποσά σε χιλιάδες Ευρώ εκτός εάν αναφέρεται διαφορετικά)

- *ΔΛΠ 36 (Τροποποίηση) «Γνωστοποιήσεις ανακτήσιμης αξίας μη χρηματοοικονομικών περιουσιακών στοιχείων» (εφαρμόζεται στις ετήσιες λογιστικές περιόδους που ξεκινούν την ή μετά την 1η Ιανουαρίου 2014).* Αυτή η τροποποίηση απαιτεί: α) την γνωστοποίηση της ανακτήσιμης αξίας ενός περιουσιακού στοιχείου ή μονάδας δημιουργίας ταμειακών ροών (ΜΔΤΡ) όταν έχει αναγνωριστεί ή αναστραφεί μια ζημιά απομείωσης και β) λεπτομερείς γνωστοποιήσεις σχετικά με την επιμέτρηση της εύλογης αξίας μείον έξοδα πώλησης όταν έχει αναγνωριστεί ή αναστραφεί μια ζημιά απομείωσης. Επίσης, αφαιρεί την απαίτηση να γνωστοποιηθεί η ανακτήσιμη αξία όταν μία ΜΔΤΡ περιέχει υπεραξία ή άυλα περιουσιακά στοιχεία με απροσδιόριστη ωφέλιμη ζωή και δεν υπάρχει απομείωση. Επί του παρόντος ο Όμιλος αξιολογεί την επίδραση που θα έχει αυτή η τροποποίηση στις οικονομικές καταστάσεις.
- *ΔΛΠ 39 (Τροποποίηση) «Χρηματοοικονομικά μέσα: Αναγνώριση και επιμέτρηση» (εφαρμόζεται στις ετήσιες λογιστικές περιόδους που ξεκινούν την ή μετά την 1η Ιανουαρίου 2014).* Αυτή η τροποποίηση επιτρέπει τη συνέχιση της λογιστικής αντιστάθμισης όταν ένα παράγωγο, το οποίο έχει οριστεί ως μέσο αντιστάθμισης, ανανεώνεται νομικά (novated) προκειμένου να εκκαθαριστεί από έναν κεντρικό αντισυμβαλλόμενο ως αποτέλεσμα νόμων ή κανονισμών, εφόσον πληρούνται συγκεκριμένες συνθήκες. Η υιοθέτηση της τροποποίησης δεν έχει σημαντική επίδραση για τον Όμιλο.
- *ΔΠΧΑ 9 «Χρηματοοικονομικά μέσα» και μεταγενέστερες τροποποιήσεις στο ΔΠΧΑ 9 και ΔΠΧΑ 7 «Υποχρεωτική ημερομηνία εφαρμογής και γνωστοποιήσεις μετάβασης» και ΔΠΧΑ 9 «Λογιστική αντιστάθμισης» και τροποποιήσεις στο ΔΠΧΑ 9, ΔΠΧΑ 7 και ΔΛΠ 39.* Το ΔΠΧΑ 9 αντικαθιστά μέρος του ΔΛΠ 39 που αφορά στην ταξινόμηση και επιμέτρηση των χρηματοοικονομικών περιουσιακών στοιχείων και χρηματοοικονομικών υποχρεώσεων. Το ΣΔΛΠ εξέδωσε επίσης το ΔΠΧΑ 9 Λογιστική Αντιστάθμισης, την τρίτη φάση στο έργο αντικατάστασης του ΔΛΠ 39, το οποίο καθιερώνει μία προσέγγιση της λογιστικής αντιστάθμισης βασιζόμενη σε αρχές και αντιμετωπίζει ασυνέπειες και αδυναμίες στο τρέχον μοντέλο του ΔΛΠ 39. Ο Όμιλος βρίσκεται στη διαδικασία εκτίμησης της επίδρασης του ΔΠΧΑ 9 στις οικονομικές του καταστάσεις. Το ΔΠΧΑ 9 δεν μπορεί να εφαρμοστεί νωρίτερα από τον Όμιλο διότι δεν έχει υιοθετηθεί από την Ευρωπαϊκή Ένωση.
- *ΕΔΠΧΑ 21 «Εισφορές» (εφαρμόζεται στις ετήσιες λογιστικές περιόδους που ξεκινούν την ή μετά την 17η Ιουνίου 2014).* Αυτή η διερμηνεία ορίζει τον λογιστικό χειρισμό μιας υποχρέωσης πληρωμής εισφοράς που έχει επιβληθεί από τη κυβέρνηση και δεν είναι φόρος εισοδήματος. Η διερμηνεία διευκρινίζει πως το δεσμευτικό γεγονός βάση του οποίου θα έπρεπε να σχηματιστεί η υποχρέωση καταβολής εισφοράς (ένα από τα κριτήρια για την αναγνώριση υποχρέωσης σύμφωνα με το ΔΛΠ 37) είναι η ενέργεια όπως περιγράφεται στη σχετική νομοθεσία η οποία προκαλεί την πληρωμή της εισφοράς. Η διερμηνεία μπορεί να έχει ως αποτέλεσμα την αναγνώριση της υποχρέωσης αργότερα από ότι ισχύει σήμερα, ειδικότερα σε σχέση με εισφορές οι οποίες επιβάλλονται ως αποτέλεσμα συνθηκών που ισχύουν σε μια συγκεκριμένη ημερομηνία. Επί του παρόντος ο Όμιλος αξιολογεί την επίδραση που θα έχει αυτή η τροποποίηση στις οικονομικές καταστάσεις.
- *Ομάδα προτύπων σχετικά με ενοποίηση και από κοινού συμφωνίες: (εφαρμόζονται στις ετήσιες λογιστικές περιόδους που ξεκινούν την ή μετά την 1η Ιανουαρίου 2014).*

Το ΣΔΛΠ δημοσίευσε πέντε νέα πρότυπα σχετικά με ενοποίηση και τις από κοινού συμφωνίες: ΔΠΧΑ 10, ΔΠΧΑ 11, ΔΠΧΑ 12, ΔΛΠ 27 (Τροποποίηση), ΔΛΠ 28 (Τροποποίηση), τα οποία δεν είχαν σημαντική επίδραση στις οικονομικές καταστάσεις του Ομίλου. Οι κυριότεροι όροι των προτύπων είναι οι εξής:

- *ΔΠΧΑ 10 «Ενοποιημένες Οικονομικές Καταστάσεις».* Το ΔΠΧΑ 10 αντικαθιστά στο σύνολό τους τις οδηγίες αναφορικά με τον έλεγχο και την ενοποίηση, που παρέχονται στο ΔΛΠ 27 και στο SIC 12. Το νέο πρότυπο αλλάζει τον ορισμό του ελέγχου ως καθοριστικού παράγοντα προκειμένου να αποφασιστεί εάν μια οικονομική οντότητα θα πρέπει να ενοποιείται. Το πρότυπο παρέχει εκτεταμένες διευκρινίσεις που απαγορεύουν τους διαφορετικούς τρόπους κατά τους οποίους μία οικονομική οντότητα (επενδυτής) μπορεί να ελέγχει μία άλλη οικονομική οντότητα (επένδυση). Ο αναθεωρημένος ορισμός του ελέγχου εστιάζει στην ανάγκη να υπάρχει ταυτόχρονα το δικαίωμα (η δυνατότητα να κατευθύνονται οι δραστηριότητες που επηρεάζουν σημαντικά τις αποδόσεις) και οι μεταβλητές αποδόσεις (θετικές, αρνητικές ή και τα δύο) προκειμένου να υπάρχει έλεγχος. Τα νέα πρότυπα παρέχει επίσης διευκρινίσεις αναφορικά με συμμετοχικά δικαιώματα και δικαιώματα

ΕΛΛΗΝΙΚΑ ΠΕΤΡΕΛΑΙΑ Α.Ε.

ΣΥΝΟΠΤΙΚΕΣ ΕΝΔΙΑΜΕΣΕΣ ΕΝΟΠΟΙΗΜΕΝΕΣ ΟΙΚΟΝΟΜΙΚΕΣ ΚΑΤΑΣΤΑΣΕΙΣ
ΤΗΣ ΕΞΑΜΗΝΗΣ ΠΕΡΙΟΔΟΥ ΠΟΥ ΕΛΗΞΕ ΤΗΝ 30 ΙΟΥΝΙΟΥ 2014
(Ποσά σε χιλιάδες Ευρώ εκτός εάν αναφέρεται διαφορετικά)

άσκησης βέτο (protective rights), καθώς επίσης και αναφορικά με σχέσεις πρακτόρευσης / πρακτορευομένου.

- *ΔΠΧΑ 11 «Από κοινού Συμφωνίες».* Το ΔΠΧΑ 11 παρέχει μια πιο ρεαλιστική αντιμετώπιση των από κοινού συμφωνιών εστιάζοντας στα δικαιώματα και τις υποχρεώσεις, παρά στη νομική τους μορφή. Οι τύποι των συμφωνιών περιορίζονται σε δύο: από κοινού ελεγχόμενες δραστηριότητες και κοινοπραξίες. Η μέθοδος της αναλογικής ενοποίησης δεν είναι πλέον επιτρεπτή. Οι συμμετέχοντες σε κοινοπραξίες εφαρμόζουν υποχρεωτικά την ενοποίηση με τη μέθοδο της καθαρής θέσης. Οι οικονομικές οντότητες που συμμετέχουν σε από κοινού ελεγχόμενες δραστηριότητες εφαρμόζουν παρόμοιο λογιστικό χειρισμό με αυτόν που εφαρμόζουν επί του παρόντος οι συμμετέχοντες σε από κοινού ελεγχόμενα περιουσιακά στοιχεία ή σε από κοινού ελεγχόμενες δραστηριότητες. Το πρότυπο παρέχει επίσης διευκρινίσεις σχετικά με τους συμμετέχοντες σε από κοινού συμφωνίες, χωρίς να υπάρχει από κοινού έλεγχος.
 - *ΔΠΧΑ 12 «Γνωστοποίηση συμμετοχής σε άλλες οικονομικές οντότητες».* Το ΔΠΧΑ 12 αναφέρεται στις απαιτούμενες γνωστοποιήσεις μιας οικονομικής οντότητας, συμπεριλαμβανομένων σημαντικών κρίσεων και υποθέσεων, οι οποίες επιτρέπουν στους αναγνώστες των οικονομικών καταστάσεων να αξιολογήσουν τη φύση, τους κινδύνους και τις οικονομικές επιπτώσεις που σχετίζονται με τη συμμετοχή της οικονομικής οντότητας σε θυγατρικές, συγγενείς, από κοινού οντότητα έχει τη δυνατότητα να προβεί σε κάποιες ή όλες από τις παραπάνω γνωστοποιήσεις χωρίς να είναι υποχρεωμένη να εφαρμόσει το ΔΠΧΑ 12 στο σύνολό του, ή το ΔΠΧΑ 10 ή 11 ή τα τροποποιημένα ΔΛΠ 27 ή 28.
 - *ΔΠΧΑ 10, ΔΠΧΑ 11 και ΔΠΧΑ 12 (Τροποποίηση) «Ενοποιημένες οικονομικές καταστάσεις, από κοινού συμφωνίες και γνωστοποίηση συμμετοχής σε άλλες οικονομικές οντότητες: Οδηγίες μετάβασης».* Η τροποποίηση στις οδηγίες μετάβασης των ΔΠΧΑ 10, 11 και 12 παρέχει διευκρινίσεις σχετικά με τις οδηγίες μετάβασης στο ΔΠΧΑ 10 και περιορίζει τις απαιτήσεις για παροχή συγκριτικής πληροφόρησης στις γνωστοποιήσεις του ΔΠΧΑ 12 μόνο για την περίοδο που προηγείται άμεσα της πρώτης ετήσιας περιόδου κατά την οποία εφαρμόζεται το ΔΠΧΑ 12. Συγκριτική πληροφόρηση για γνωστοποιήσεις σχετικά με συμμετοχές σε μη ενοποιούμενες οικονομικές οντότητες (structured entities) δεν απαιτείται.
 - *ΔΠΧΑ 10, ΔΠΧΑ 12 και ΔΛΠ 27 (Τροποποίηση) «Εταιρείες Επενδύσεων».* Η τροποποίηση του ΔΠΧΑ 10 ορίζει μία εταιρεία επενδύσεων και παρέχει μία εξαίρεση από την ενοποίηση. Πολλά επενδυτικά κεφάλαια και παρόμοιες εταιρείες που πληρούν τον ορισμό των εταιρειών επενδύσεων εξαιρούνται από την ενοποίηση των περισσότερων θυγατρικών τους, οι οποίες λογιστικοποιούνται ως επενδύσεις σε εύλογη αξία μέσω αποτελεσμάτων, παρόλο που ασκείται έλεγχος. Οι τροποποιήσεις στο ΔΠΧΑ 12 εισάγουν τις γνωστοποιήσεις που χρειάζεται να παρέχει μια εταιρεία επενδύσεων.
 - *ΔΛΠ 27 (Τροποποίηση) «Ατομικές Οικονομικές Καταστάσεις».* Το Πρότυπο αυτό δημοσιεύθηκε ταυτόχρονα με το ΔΠΧΑ 10 και σε συνδυασμό, τα δύο πρότυπα αντικαθιστούν το ΔΛΠ 27 «Ενοποιημένες και Ατομικές Οικονομικές Καταστάσεις». Το τροποποιημένο ΔΛΠ 27 ορίζει το λογιστικό χειρισμό και τις απαραίτητες γνωστοποιήσεις αναφορικά με τις συμμετοχές σε θυγατρικές, κοινοπραξίες και συγγενείς όταν μία οικονομική οντότητα ετοιμάζει ατομικές οικονομικές καταστάσεις. Παράλληλα, το Συμβούλιο μετέφερε στο ΔΛΠ 27 όρους του ΔΛΠ 28 «Επενδύσεις σε Συγγενείς επιχειρήσεις» και του ΔΛΠ 31 «Συμμετοχές σε Κοινοπραξίες» που αφορούν τις ατομικές οικονομικές καταστάσεις.
 - *ΔΛΠ 28 (Τροποποίηση) «Επενδύσεις σε Συγγενείς επιχειρήσεις και Κοινοπραξίες».* Το ΔΛΠ 28 «Επενδύσεις σε Συγγενείς επιχειρήσεις και Κοινοπραξίες» αντικαθιστά το ΔΛΠ 28 «Επενδύσεις σε Συγγενείς επιχειρήσεις». Ο σκοπός αυτού του Προτύπου είναι να ορίσει τον λογιστικό χειρισμό αναφορικά με τις επενδύσεις σε συγγενείς επιχειρήσεις και να παραθέσει τις απαιτήσεις για την
-

ΕΛΛΗΝΙΚΑ ΠΕΤΡΕΛΑΙΑ Α.Ε.

ΣΥΝΟΠΤΙΚΕΣ ΕΝΔΙΑΜΕΣΕΣ ΕΝΟΠΟΙΗΜΕΝΕΣ ΟΙΚΟΝΟΜΙΚΕΣ ΚΑΤΑΣΤΑΣΕΙΣ ΤΗΣ ΕΞΑΜΗΝΗΣ ΠΕΡΙΟΔΟΥ ΠΟΥ ΕΛΗΞΕ ΤΗΝ 30 ΙΟΥΝΙΟΥ 2014 (Ποσά σε χιλιάδες Ευρώ εκτός εάν αναφέρεται διαφορετικά)

εφαρμογή της μεθόδου της καθαρής θέσης κατά τη λογιστική των επενδύσεων σε συγγενείς και κοινοπραξίες, όπως προκύπτει από τη δημοσίευση του ΔΠΧΑ 11.

- *ΔΛΠ 19 Αναθεωρημένο (Τροποποίηση) «Παροχές σε Εργαζομένους» (εφαρμόζεται στις ετήσιες λογιστικές περιόδους που ξεκινούν την ή μετά την 1η Ιουλίου 2014).* Η περιορισμένου σκοπού τροποποίηση εφαρμόζεται σε εισφορές των εργαζομένων ή τρίτων μερών στα προγράμματα καθορισμένων παροχών και απλοποιούν την λογιστικοποίηση των εισφορών όταν είναι ανεξάρτητες του αριθμού των ετών που παρέχεται η εργασία, για παράδειγμα, εισφορές εργαζομένων που υπολογίζονται βάση ενός σταθερού ποσοστού του μισθού. Η τροποποίηση δεν έχει υιοθετηθεί ακόμη από την Ευρωπαϊκή Ένωση.
- *Ετήσιες Βελτιώσεις σε ΔΠΧΑ 2012 (εφαρμόζεται στις ετήσιες λογιστικές περιόδους που ξεκινούν την ή μετά την 1η Ιουλίου 2014).*

Οι παρακάτω τροποποιήσεις περιγράφουν τις σημαντικότερες αλλαγές που υπεισέρχονται σε επτά ΔΠΧΑ ως επακόλουθο των αποτελεσμάτων του κύκλου 2010-12 του ετήσιου προγράμματος βελτιώσεων του ΣΔΛΠ. Οι βελτιώσεις αυτές δεν έχουν υιοθετηθεί ακόμη από την Ευρωπαϊκή Ένωση.

- *ΔΠΧΑ 2 «Παροχές που εξαρτώνται από την αξία των μετοχών».* Η τροποποίηση διευκρινίζει τον ορισμό της ‘προϋπόθεσης κατοχύρωσης’ και ορίζει διακριτά τον ‘όρο απόδοσης’ και τον ‘όρο υπηρεσίας’.
 - *ΔΠΧΑ 3 «Συνενώσεις επιχειρήσεων».* Η τροποποίηση διευκρινίζει πως η υποχρέωση για ενδεχόμενο τίμημα το οποίο πληροί τον ορισμό του χρηματοοικονομικού στοιχείου ταξινομείται ως χρηματοοικονομική υποχρέωση ή ως στοιχείο της καθαρής θέσης βάσει των ορισμών του ΔΛΠ 32 «Χρηματοοικονομικά μέσα: Παρουσίαση». Επίσης διευκρινίζει πως κάθε ενδεχόμενο τίμημα, χρηματοοικονομικό και μη χρηματοοικονομικό, που δεν είναι στοιχείο της καθαρής θέσης επιμετράται στην εύλογη αξία μέσω των αποτελεσμάτων.
 - *ΔΠΧΑ 8 «Λειτουργικοί τομείς».* Η τροποποίηση απαιτεί τη γνωστοποίηση των εκτιμήσεων της διοίκησης όσον αφορά την συνάθροιση των λειτουργικών τομέων.
 - *ΔΠΧΑ 13 «Επιμέτρηση εύλογης αξίας».* Η τροποποίηση διευκρινίζει ότι το πρότυπο δεν αποκλείει τη δυνατότητα της επιμέτρησης βραχυπρόθεσμων απαιτήσεων και υποχρεώσεων στα ποσά των τιμολογίων σε περιπτώσεις όπου η επίπτωση της προεξόφλησης είναι ασήμαντη.
 - *ΔΛΠ 16 «Ενσώματα πάγια» και ΔΛΠ 38 «Αυλα περιουσιακά στοιχεία».* Και τα δύο πρότυπα τροποποιήθηκαν προκειμένου να διευκρινιστεί ο τρόπος με τον οποίο αντιμετωπίζονται η προ αποσβέσεων λογιστική αξία του περιουσιακού στοιχείου και οι συσσωρευμένες αποσβέσεις όταν μια οικονομική οντότητα ακολουθεί τη μέθοδο της αναπροσαρμογής.
 - *ΔΛΠ 24 «Γνωστοποιήσεις συνδεδεμένων μερών».* Το πρότυπο τροποποιήθηκε προκειμένου να συμπεριλάβει ως συνδεδεμένο μέρος μία εταιρεία που παρέχει υπηρεσίες βασικού διοικητικού στελέχους στην οικονομική οντότητα ή στην μητρική εταιρεία της οικονομικής οντότητας.
- *Ετήσιες Βελτιώσεις σε ΔΠΧΑ 2013 (εφαρμόζεται στις ετήσιες λογιστικές περιόδους που ξεκινούν την ή μετά την 1η Ιουλίου 2014).*

Οι παρακάτω τροποποιήσεις περιγράφουν τις σημαντικότερες αλλαγές που υπεισέρχονται σε τέσσερα ΔΠΧΑ ως επακόλουθο των αποτελεσμάτων του κύκλου 2011-13 του ετήσιου προγράμματος βελτιώσεων του ΣΔΛΠ. Οι βελτιώσεις αυτές δεν έχουν υιοθετηθεί ακόμη από την Ευρωπαϊκή Ένωση.

- *ΔΠΧΑ 3 «Συνενώσεις επιχειρήσεων».* Η τροποποίηση διευκρινίζει πως το ΔΠΧΑ 3 δεν έχει εφαρμογή στην λογιστικοποίηση του σχηματισμού οποιαδήποτε από κοινού δραστηριότητας βάσει του ΔΠΧΑ 11 στις οικονομικές καταστάσεις της ίδιας της από κοινού δραστηριότητας.
- *ΔΠΧΑ 13 «Επιμέτρηση εύλογης αξίας».* Η τροποποίηση διευκρινίζει πως η εξαίρεση που παρέχει το ΔΠΧΑ 13 για ένα χαρτοφυλάκιο χρηματοοικονομικών απαιτήσεων και υποχρεώσεων (‘portfolio exception’) έχει εφαρμογή σε όλα τα συμβόλαια (συμπεριλαμβανομένων των μη χρηματοοικονομικών συμβολαίων) εντός του πεδίου εφαρμογής του ΔΛΠ 39/ΔΠΧΑ 9.

ΕΛΛΗΝΙΚΑ ΠΕΤΡΕΛΑΙΑ Α.Ε.

ΣΥΝΟΠΤΙΚΕΣ ΕΝΔΙΑΜΕΣΕΣ ΕΝΟΠΟΙΗΜΕΝΕΣ ΟΙΚΟΝΟΜΙΚΕΣ ΚΑΤΑΣΤΑΣΕΙΣ ΤΗΣ ΕΞΑΜΗΝΗΣ ΠΕΡΙΟΔΟΥ ΠΟΥ ΕΛΗΞΕ ΤΗΝ 30 ΙΟΥΝΙΟΥ 2014 (Ποσά σε χιλιάδες Ευρώ εκτός εάν αναφέρεται διαφορετικά)

- ΔΛΠ 40 «Επενδύσεις σε ακίνητα». Το πρότυπο τροποποιήθηκε προκειμένου να διευκρινιστεί πως το ΔΛΠ 40 και το ΔΠΧΑ 3 δεν είναι αμοιβαίως αποκλειόμενα.
- ΔΠΧΑ 11 (Τροποποίηση) «Από κοινού Συμφωνίες» (εφαρμόζεται στις ετήσιες λογιστικές περιόδους που ξεκινούν την ή μετά την 1 Ιανουαρίου 2016). Αυτή η τροποποίηση απαιτεί από έναν επενδυτή να εφαρμόσει την μέθοδο της εξαγοράς όταν αποκτά συμμετοχή σε μία από κοινού δραστηριότητα η οποία αποτελεί μία 'επιχείρηση'. Η τροποποίηση δεν έχει υιοθετηθεί ακόμη από την Ευρωπαϊκή Ένωση.
- ΔΛΠ 16 και ΔΛΠ 38 (Τροποποιήσεις) «Διευκρίνιση των Επιτρεπτών Μεθόδων Απόσβεσης» (εφαρμόζεται στις ετήσιες λογιστικές περιόδους που ξεκινούν την ή μετά την 1 Ιανουαρίου 2016). Αυτή η τροποποίηση διευκρινίζει ότι η χρήση μεθόδων βασισμένων στα έσοδα δεν είναι κατάλληλες για τον υπολογισμό των αποσβέσεων ενός περιουσιακού στοιχείου και επίσης διευκρινίζει πως τα έσοδα δεν θεωρούνται κατάλληλη βάση επιμέτρησης της ανάλωσης των οικονομικών οφελών που ενσωματώνονται σε ένα άυλο περιουσιακό στοιχείο. Αυτές οι τροποποιήσεις δεν έχουν υιοθετηθεί ακόμη από την Ευρωπαϊκή Ένωση.
- ΔΠΧΑ 15 «Έσοδα από Συμβόλαια με Πελάτες» (εφαρμόζεται στις ετήσιες λογιστικές περιόδους που ξεκινούν την ή μετά την 1 Ιανουαρίου 2017). Το ΔΠΧΑ 15 εκδόθηκε τον Μάιο 2014. Σκοπός του προτύπου είναι να παρέχει ένα ενιαίο, κατανοητό μοντέλο αναγνώρισης των εσόδων από όλα τα συμβόλαια με πελάτες ώστε να βελτιώσει τη συγκρισιμότητα μεταξύ εταιρειών του ίδιου κλάδου, διαφορετικών κλάδων και διαφορετικών κεφαλαιαγορών. Περιλαμβάνει τις αρχές που πρέπει να εφαρμόσει μία οικονομική οντότητα για να προσδιορίσει την επιμέτρηση των εσόδων και τη χρονική στιγμή της αναγνώρισής τους. Η βασική αρχή είναι ότι μία οικονομική οντότητα θα αναγνωρίσει τα έσοδα με τρόπο που να απεικονίζει τη μεταβίβαση των αγαθών ή υπηρεσιών στους πελάτες στο ποσό το οποίο αναμένει να δικαιούται σε αντάλλαγμα για αυτά τα αγαθά ή τις υπηρεσίες. Το πρότυπο δεν έχει υιοθετηθεί ακόμη από την Ευρωπαϊκή Ένωση.

3. ΔΙΑΧΕΙΡΙΣΗ ΧΡΗΜΑΤΟΟΙΚΟΝΟΜΙΚΟΥ ΚΙΝΔΥΝΟΥ

Οι δραστηριότητες του Ομίλου επικεντρώνονται πρωτίστως στον κλάδο Διύλισης και Εμπορίας Πετρελαίου και δευτερευόντως στους κλάδους των Πετροχημικών, Έρευνας Υδρογονανθράκων και Παραγωγής και Εμπορίας Ηλεκτρικής Ενέργειας. Ως εκ τούτου, ο Όμιλος εκτίθεται σε διάφορους χρηματοοικονομικούς κινδύνους όπως, κινδύνους διακύμανσης της τιμής των πετρελαιοειδών στις διεθνείς αγορές, μεταβολές σε συναλλαγματικές ισοτιμίες, πιστωτικό κίνδυνο, κίνδυνο ταμειακών ροών και κίνδυνο μεταβολών εύλογης αξίας από μεταβολές επιτοκίων. Συμβαδίζοντας με διεθνείς πρακτικές και μέσα στα πλαίσια της εκάστοτε τοπικής αγοράς και νομικού πλαισίου, το γενικό πρόγραμμα διαχείρισης κινδύνων του Ομίλου εστιάζεται στη μείωση πιθανής έκθεσης στη μεταβλητότητα της αγοράς και/ή στη μετρίαση οιασδήποτε αρνητικής επίδρασης στη χρηματοοικονομική θέση του Ομίλου, στο βαθμό που αυτό είναι εφικτό.

Οι πολιτικές διαχείρισης κινδύνου του Ομίλου καθώς και η λεπτομερέστερη εκτίμηση των κινδύνων που αντιμετωπίζει ο Όμιλος αναφέρονται στις ετήσιες ενοποιημένες οικονομικές καταστάσεις της 31 Δεκεμβρίου 2013. Δεδομένης της οικονομικής συγκυρίας από το 2011 έως και σήμερα, ο Όμιλος έχει εστιάσει στη διαχείριση της περιόδου ωρίμανσης των στοιχείων Ενεργητικού και Παθητικού, στη χρηματοδότηση για την ολοκλήρωση του επενδυτικού του πλάνου και στη διαχείριση του κινδύνου ρευστότητας.

Κατά τις προηγούμενες χρονιές, ο Όμιλος αντιμετώπισε μεγάλες προκλήσεις και ταυτόχρονα αυξημένο λειτουργικό κόστος (υψηλότερο κόστος δανεισμού, αυξημένο κόστος τροφοδοσίας αργών πετρελαίων), λόγω της οικονομικής κρίσης στην Ελλάδα καθώς και λόγω της πολιτικής αστάθειας. Κατά το δεύτερο εξάμηνο του 2013 η μείωση του ΑΕΠ επιβραδύνθηκε σημαντικά σε σύγκριση με τα προηγούμενα τέσσερα χρόνια, ενώ την ίδια περίοδο, η κατανάλωση καυσίμων κίνησης και θέρμανσης σταθεροποιήθηκε μετά από 18 συνεχόμενα τρίμηνα πτώσης, τάση που συνεχίζεται και εντός του 2014. Παρότι το οικονομικό περιβάλλον παραμένει δύσκολο, το κλίμα σε σχέση με τις πολιτικές και οικονομικές εξελίξεις έχει βελτιωθεί σημαντικά το 2013, ενώ το 2014 αναμένεται να είναι το πρώτο έτος αύξησης του ΑΕΠ, μετά από έξι χρόνια ύφεσης. Επιπλέον η δυνατότητα ορισμένων ελληνικών επιχειρήσεων, συμπεριλαμβανομένων των Ελληνικών Πετρελαίων, να εξασφαλίσουν δανειακή χρηματοδότηση από τις διεθνείς αγορές κεφαλαίου καθώς και η ανακεφαλαιοποίηση

ΕΛΛΗΝΙΚΑ ΠΕΤΡΕΛΑΙΑ Α.Ε.

ΣΥΝΟΠΤΙΚΕΣ ΕΝΔΙΑΜΕΣΕΣ ΕΝΟΠΟΙΗΜΕΝΕΣ ΟΙΚΟΝΟΜΙΚΕΣ ΚΑΤΑΣΤΑΣΕΙΣ
ΤΗΣ ΕΞΑΜΗΝΗΣ ΠΕΡΙΟΔΟΥ ΠΟΥ ΕΛΗΞΕ ΤΗΝ 30 ΙΟΥΝΙΟΥ 2014
(Ποσά σε χιλιάδες Ευρώ εκτός εάν αναφέρεται διαφορετικά)

του ελληνικού τραπεζικού συστήματος, αναμένεται να αποκλιμακώσουν σταδιακά τόσο τις δυσκολίες ρευστότητας όσο και τον επενδυτικό κίνδυνο της ελληνικής οικονομίας.

Τα οικονομικά αποτελέσματα της περιόδου που έληξε την 30 Ιουνίου 2014 υπέστησαν τη επίδραση εξαιρετικών συνθηκών οι οποίες επηρέασαν τόσο την εμπορική όσο και την πιστοληπτική δυνατότητα της Εταιρείας και κατά συνέπεια το κόστος τροφοδοσίας της. Οι συνθήκες αυτές αφορούσαν στην πολιτική κατάσταση στο χώρο της Μέσης Ανατολής, όπως επίσης προσφάτως στο Ιράκ, στη Λιβύη και στην Ουκρανία, η οποία επηρεάζει τις τιμές αναφοράς των περιθωρίων διύλισης παγκοσμίως καθώς και τη διαθεσιμότητα ορισμένων τύπων αργού ενώ περιορίζει τη πρόσβαση σε ορισμένους παραδοσιακούς προμηθευτές αργού πετρελαίου της ευρωπαϊκής αγοράς, κυρίως στα διυλιστήρια της Μεσογείου. Οι εξελίξεις αυτές ήρθαν να προστεθούν στην επιβολή κυρώσεων εις βάρος του Ιράν από την Ευρωπαϊκή Ένωση και τις Ηνωμένες Πολιτείες Αμερική το 2012, καθώς και στη μειωμένη τροφοδοσία ρωσικών αργών (Urals) προς την Ευρώπη και κυρίως στη Μεσόγειο. Ο συνδυασμός των παραπάνω γεγονότων οδήγησε το διαφορικό μεταξύ των τιμών αργών τύπου Urals και των τιμών αναφοράς τύπου Brent σε ιστορικά χαμηλά, αυξάνοντας σημαντικά το κόστος τροφοδοσίας των βαρέων αργών υψηλού θείου. Τα αργά αυτού του είδους τυπικά αποτελούν το 70% - 90% της συνολικής τροφοδοσίας σε αργό πετρέλαιο ενός σύνθετου διυλιστηρίου όπως αυτά των Ελληνικών Πετρελαίων. Παρά το γεγονός ότι κατά το 2^ο τρίμηνο του 2014, το διαφορικό μεταξύ των τιμών αργών τύπου Urals και των τιμών αναφοράς τύπου Brent προσωρινά διευρύνθηκε, οι προκλήσεις στην αγορά αργού στη Μεσόγειο παραμένουν. Ανταποκρινόμενος σε αυτές τις προκλήσεις ο Όμιλος προσαρμοσε την εφοδιαστική του αλυσίδα επιτρέποντας την απρόσκοπτη λειτουργία των διυλιστηρίων και τροφοδοσία της Ελληνικής αγοράς αλλά με αυξημένο κόστος προμήθειας αργών.

Ο Όμιλος απασχολεί κεφάλαια ύψους, περίπου €4 δις, τα οποία καλύπτουν ανάγκες για κεφάλαιο κίνησης, επενδύσεις σε πάγια στοιχεία αλλά και την επένδυση στον Όμιλο ΔΕΠΑ. Το κυκλοφορούν ενεργητικό χρηματοδοτείται κυρίως από τις βραχυπρόθεσμες υποχρεώσεις (εκτός τραπεζικού δανεισμού) και βραχυπρόθεσμο τραπεζικό δανεισμό που χρησιμοποιείται για να χρηματοδοτήσει κεφάλαιο κίνησης (αποθέματα και πελάτες). Ως αποτέλεσμα του επενδυτικού πλάνου, τα τελευταία χρόνια, το επίπεδο δανεισμού αυξήθηκε σε 40% - 50% των συνολικών απασχολούμενων κεφαλαίων, ενώ το υπόλοιπο χρηματοδοτείται από ίδια κεφάλαια. Ο Όμιλος σχεδιάζει να μειώσει τα επίπεδα δανεισμού μέσω αξιοποίησης των αυξημένων λειτουργικών χρηματοροών μετά την ολοκλήρωση και λειτουργία του νέου διυλιστηρίου Ελευσίνας, καθώς και μέσω των αναμενόμενων εσόδων από την πώληση της συμμετοχής του στον ΔΕΣΦΑ. Αυτό θα οδηγήσει σε χαμηλότερο δείκτη Δανείων προς Ίδια Κεφάλαια, καθώς και σε χαμηλότερο κόστος δανεισμού.

Σύμφωνα με το μεσοπρόθεσμο πλάνο χρηματοδότησης, ο Όμιλος έχει διατηρήσει μια αναλογία μακροπρόθεσμων και βραχυπρόθεσμων δανείων, λαμβάνοντας υπ' όψιν την πιστοδοτική δυνατότητα των τραπεζών και των αγορών κεφαλαίου καθώς και το αντίστοιχο κόστος, τη διαχείριση των χρηματοροών και εμπορικές παραμέτρους. Ως αποτέλεσμα, περίπου 53% του συνολικού δανεισμού, χρηματοδοτείται από μεσοπρόθεσμες και μακροπρόθεσμες γραμμές πίστωσης ενώ το υπόλοιπο χρηματοδοτείται από ανακυκλούμενο βραχυπρόθεσμο δανεισμό. Αναλυτικότερη αναφορά γίνεται στη σημ. 18, «Δανεισμός».

Προσδιορισμός των ευλόγων αξιών

Ο παρακάτω πίνακας παρουσιάζει τα χρηματοοικονομικά στοιχεία ενεργητικού και υποχρεώσεων που επιμετρούνται στην εύλογη αξία, ανά μέθοδο επιμέτρησης. Οι διαφορετικές κατηγορίες είναι οι ακόλουθες:

- Δημοσιευόμενες τιμές αγοράς (χωρίς τροποποίηση ή αναπροσαρμογή) για χρηματοοικονομικά στοιχεία που διαπραγματεύονται σε ενεργές χρηματαγορές (επίπεδο 1)
- Τεχνικές αποτίμησης βασιζόμενες απευθείας σε δημοσιευόμενες τιμές αγοράς (εξαιρώντας τα χρηματοοικονομικά στοιχεία εκείνα που περιλαμβάνονται στο επίπεδο 1) ή υπολογιζόμενες εμμέσως από δημοσιευόμενες τιμές αγοράς για παρόμοια εργαλεία (επίπεδο 2).
- Τεχνικές αποτίμησης που δεν βασίζονται σε διαθέσιμες πληροφορίες από τρέχουσες συναλλαγές σε ενεργές χρηματαγορές (επίπεδο 3).

ΕΛΛΗΝΙΚΑ ΠΕΤΡΕΛΑΙΑ Α.Ε.

ΣΥΝΟΠΤΙΚΕΣ ΕΝΔΙΑΜΕΣΕΣ ΕΝΟΠΟΙΗΜΕΝΕΣ ΟΙΚΟΝΟΜΙΚΕΣ ΚΑΤΑΣΤΑΣΕΙΣ ΤΗΣ ΕΞΑΜΗΝΗΣ ΠΕΡΙΟΔΟΥ ΠΟΥ ΕΛΗΞΕ ΤΗΝ 30 ΙΟΥΝΙΟΥ 2014 (Ποσά σε χιλιάδες Ευρώ εκτός εάν αναφέρεται διαφορετικά)

Τα χρηματοοικονομικά στοιχεία ενεργητικού και παθητικού που επιμετρώνται στην εύλογη αξία κατά την 30 Ιουνίου 2014 έχουν ως εξής:

	Επίπεδο 1	Επίπεδο 2	Επίπεδο 3	Σύνολο
Στοιχεία ενεργητικού				
Παράγωγα προς πώληση	-	-	-	-
Παράγωγα πράξεων αντιστάθμισης κινδύνου	-	12.251	-	12.251
Χρηματοοικονομικά στοιχεία διαθέσιμα προς πώληση	1.195	-	-	1.195
	1.195	12.251	-	13.446
Στοιχεία υποχρεώσεων				
Παράγωγα προς πώληση	-	-	-	-
Παράγωγα πράξεων αντιστάθμισης κινδύνου	-	-	-	-
	-	-	-	-

Τα χρηματοοικονομικά στοιχεία ενεργητικού και παθητικού που επιμετρώνται στην εύλογη αξία κατά την 31 Δεκεμβρίου 2013 έχουν ως εξής:

	Επίπεδο 1	Επίπεδο 2	Επίπεδο 3	Σύνολο
Στοιχεία ενεργητικού				
Παράγωγα προς πώληση	-	-	-	-
Παράγωγα πράξεων αντιστάθμισης κινδύνου	-	5.263	-	5.263
Χρηματοοικονομικά στοιχεία διαθέσιμα προς πώληση	1.163	-	-	1.163
	1.163	5.263	-	6.426
Στοιχεία υποχρεώσεων				
Παράγωγα προς πώληση	-	-	-	-
Παράγωγα πράξεων αντιστάθμισης κινδύνου	-	-	-	-
	-	-	-	-

Η εύλογη αξία των χρηματοοικονομικών στοιχείων που διαπραγματεύονται σε ενεργές χρηματαγορές, προσδιορίζεται με βάση τις δημοσιεύμενες τιμές που ισχύουν κατά την ημερομηνία του ισολογισμού. «Ενεργή» χρηματαγορά υπάρχει όταν υπάρχουν άμεσα διαθέσιμες και αναθεωρούμενες σε τακτά διαστήματα τιμές, που δημοσιεύονται από χρηματιστήριο, χρηματιστή, κλάδο, οργανισμό αξιολόγησης ή οργανισμό εποπτείας, οι οποίες αντιπροσωπεύουν πραγματικές και συχνά επαναλαμβανόμενες συναλλαγές και γίνονται με τους συνήθεις εμπορικούς όρους. Αυτά τα χρηματοοικονομικά εργαλεία περιλαμβάνονται στο επίπεδο 1.

Η εύλογη αξία των χρηματοοικονομικών στοιχείων που δεν διαπραγματεύονται σε ενεργές χρηματαγορές (π.χ. συμβόλαια παραγώγων εκτός της αγοράς παραγώγων) προσδιορίζεται με την χρήση τεχνικών αποτίμησης, οι οποίες βασίζονται ως επί το πλείστον σε διαθέσιμες πληροφορίες για συναλλαγές που διενεργούνται σε ενεργές αγορές ενώ χρησιμοποιούν κατά το δυνατό λιγότερες εκτιμήσεις της οικονομικής οντότητας. Αυτά τα χρηματοοικονομικά εργαλεία περιλαμβάνονται στο επίπεδο 2.

Εάν οι τεχνικές αποτίμησης δεν βασίζονται σε διαθέσιμες αγοραίες πληροφορίες τότε τα χρηματοοικονομικά εργαλεία περιλαμβάνονται στο επίπεδο 3.

Τεχνικές που χρησιμοποιεί ο Όμιλος για να επιμετρήσει τα χρηματοοικονομικά στοιχεία περιλαμβάνουν:

- Τιμές αγοράς ή τιμές διαπραγματευτών για παρόμοια στοιχεία.
- Την εύλογη αξία των πράξεων αντιστάθμισης κινδύνου εμπορευμάτων, η οποία προσδιορίζεται ως η παρούσα αξία των μελλοντικών χρηματοροών.

Δεν υπήρξαν αλλαγές στις τεχνικές αποτίμησης που χρησιμοποιεί ο Όμιλος κατά την περίοδο.

Δεν υπήρξαν μεταφορές ποσών μεταξύ επιπέδων κατά την περίοδο.

ΕΛΛΗΝΙΚΑ ΠΕΤΡΕΛΑΙΑ Α.Ε.

ΣΥΝΟΠΤΙΚΕΣ ΕΝΔΙΑΜΕΣΕΣ ΕΝΟΠΟΙΗΜΕΝΕΣ ΟΙΚΟΝΟΜΙΚΕΣ ΚΑΤΑΣΤΑΣΕΙΣ
ΤΗΣ ΕΞΑΜΗΝΗΣ ΠΕΡΙΟΔΟΥ ΠΟΥ ΕΛΗΞΕ ΤΗΝ 30 ΙΟΥΝΙΟΥ 2014
(Ποσά σε χιλιάδες Ευρώ εκτός εάν αναφέρεται διαφορετικά)

Η εύλογη αξία των Ευρω- ομολόγων σε ευρώ και δολάρια, την 30 Ιουνίου 2014 ήταν €816,7 εκατ. ενώ η λογιστική τους αξία ήταν €781,4 εκατ.. Η εύλογη αξία του υπόλοιπου δανεισμού, προσεγγίζει τη λογιστική του αξία καθώς η επίδραση της προεξόφλησης δεν είναι σημαντική. Η εύλογη αξία του δανεισμού ταξινομείται στο επίπεδο 2 της ιεραρχίας εύλογων αξιών.

Οι λογιστικές αξίες των παρακάτω χρηματοοικονομικών περιουσιακών στοιχείων και υποχρεώσεων προσεγγίζουν την εύλογη τους αξία:

- Εμπορικές και λοιπές απαιτήσεις
- Ταμειακά διαθέσιμα και ισοδύναμα
- Προμηθευτές και λοιπές υποχρεώσεις

ΕΛΛΗΝΙΚΑ ΠΕΤΡΕΛΑΙΑ Α.Ε.

ΣΥΝΟΠΤΙΚΕΣ ΕΝΔΙΑΜΕΣΕΣ ΕΝΟΠΟΙΗΜΕΝΕΣ ΟΙΚΟΝΟΜΙΚΕΣ ΚΑΤΑΣΤΑΣΕΙΣ
ΤΗΣ ΕΞΑΜΗΝΗΣ ΠΕΡΙΟΔΟΥ ΠΟΥ ΕΛΗΞΕ ΤΗΝ 30 ΙΟΥΝΙΟΥ 2014
(Ποσά σε χιλιάδες Ευρώ εκτός εάν αναφέρεται διαφορετικά)

4. ΑΝΑΛΥΣΗ ΚΑΤΑ ΒΙΟΜΗΧΑΝΙΚΟ ΤΟΜΕΑ

Όλες οι κύριες επιχειρηματικές αποφάσεις λαμβάνονται από την εκτελεστική επιτροπή. Η εκτελεστική επιτροπή ελέγχει τις εσωτερικές αναφορές χρηματοοικονομικής πληροφόρησης για να αξιολογήσει την επίδοση του Ομίλου και να λάβει αποφάσεις σχετικά με την κατανομή των πόρων. Η Διοίκηση του Ομίλου έχει καθορίσει τους τομείς δραστηριότητας βασισμένη σε αυτές τις αναφορές. Η εκτελεστική επιτροπή αξιολογεί την απόδοση των δραστηριοτήτων του Ομίλου χρησιμοποιώντας διάφορα κριτήρια, τα οποία ποικίλουν σε κάθε τομέα, ανάλογα με τη φύση και το βαθμό ωριμότητας και λαμβάνοντας υπόψη τους εκάστοτε σημαντικότερους επιχειρηματικούς κινδύνους, τις υπάρχουσες ταμειακές ανάγκες, καθώς και πληροφορίες σχετικές με τα προϊόντα και τις αγορές.

Πωλήσεις και κέρδη ανά τομέα δραστηριότητας έχουν ως ακολούθως:

Εξάμηνη περίοδος που έληξε 30 Ιουνίου 2014	Δύλιση	Λιανική Εμπορία	Έρευνα & Παραγωγή	Χημικά	Αέριο & Ενέργεια	Λοιπά	Ενδο-εταιρικά	Σύνολο
Καθαρές πωλήσεις	4.150.572	1.457.696	-	157.224	715	6.466	(1.310.024)	4.462.649
Λειτουργικό κέρδος / (ζημιά)	(50.587)	6.016	(2.277)	30.147	297	(1.975)	-	(18.379)
Κέρδη / (ζημιές) από συναλλαγματικές διαφορές								(655)
Κέρδη / (ζημιές) από συνδεδεμένες επιχειρήσεις								24.118
Καθαρά αποτελέσματα χρηματοοικονομικής λειτουργίας								(106.251)
Κέρδη / (ζημιές) προ φόρων								(101.167)
Φόρος εισοδήματος								10.164
(Κέρδη) / ζημιές σε μετόχους μειοψηφίας								2.968
Καθαρά κέρδη / (ζημιές) περιόδου αποδιδόμενα στους ιδιοκτήτες της μητρικής								(88.035)

ΕΛΛΗΝΙΚΑ ΠΕΤΡΕΛΑΙΑ Α.Ε.

ΣΥΝΟΠΤΙΚΕΣ ΕΝΔΙΑΜΕΣΕΣ ΕΝΟΠΟΙΗΜΕΝΕΣ ΟΙΚΟΝΟΜΙΚΕΣ ΚΑΤΑΣΤΑΣΕΙΣ
ΤΗΣ ΕΞΑΜΗΝΗΣ ΠΕΡΙΟΔΟΥ ΠΟΥ ΕΛΗΞΕ ΤΗΝ 30 ΙΟΥΝΙΟΥ 2014
(Ποσά σε χιλιάδες Ευρώ εκτός εάν αναφέρεται διαφορετικά)

Εξάμηνη περίοδος που έληξε 30 Ιουνίου 2013	Διύλιση	Λιανική Εμπορία	Έρευνα & Παραγωγή	Χημικά	Αέριο & Ενέργεια	Λοιπά	Ενδο-εταιρικά	Σύνολο
Καθαρές πωλήσεις	4.529.255	1.572.198	873	159.528	293	8.686	(1.473.640)	4.797.193
Λειτουργικό κέρδος / (ζημιά)	(172.289)	(1.409)	(1.907)	19.331	(162)	(156)	-	(156.592)
Κέρδη / (ζημιές) από συναλλαγματικές διαφορές								8.641
Κέρδη / (ζημιές) από συνδεδεμένες επιχειρήσεις								38.948
Καθαρά αποτελέσματα χρηματοοικονομικής λειτουργίας								(101.969)
Κέρδη / (ζημιές) προ φόρων								(210.972)
Φόρος εισοδήματος								33.225
(Κέρδη) / ζημιές σε μετόχους μειοψηφίας								4.775
Καθαρά κέρδη / (ζημιές) περιόδου αποδιδόμενα στους ιδιοκτήτες της μητρικής								(172.972)

Οι ενδοομιλικές πωλήσεις αφορούν κυρίως πωλήσεις από τον τομέα Διύλισης προς τον τομέα της Λιανικής Εμπορίας.

Δεν έχουν σημειωθεί σημαντικές αλλαγές ανά τομέα στα σύνολα ενεργητικού και παθητικού σε σχέση με τις ενοποιημένες οικονομικές καταστάσεις που δημοσιεύτηκαν στις 31 Δεκεμβρίου 2013.

ΕΛΛΗΝΙΚΑ ΠΕΤΡΕΛΑΙΑ Α.Ε.

ΣΥΝΟΠΤΙΚΕΣ ΕΝΔΙΑΜΕΣΕΣ ΕΝΟΠΟΙΗΜΕΝΕΣ ΟΙΚΟΝΟΜΙΚΕΣ ΚΑΤΑΣΤΑΣΕΙΣ ΤΗΣ ΕΞΑΜΗΝΗΣ ΠΕΡΙΟΔΟΥ ΠΟΥ ΕΛΗΞΕ ΤΗΝ 30 ΙΟΥΝΙΟΥ 2014 (Ποσά σε χιλιάδες Ευρώ εκτός εάν αναφέρεται διαφορετικά)

5. ΛΟΙΠΑ ΕΣΟΔΑ/(ΕΞΟΔΑ) ΚΑΙ ΛΟΙΠΑ ΚΕΡΔΗ/(ΖΗΜΙΕΣ)

	Εξάμηνη περίοδος που έληξε		Τρίμηνη περίοδος που έληξε	
	30 Ιουνίου 2014	30 Ιουνίου 2013	30 Ιουνίου 2014	30 Ιουνίου 2013
Έσοδα από αποσβέσεις επιχορηγήσεων	1.087	1.774	536	888
Υπηρεσίες προς τρίτους	1.445	1.365	866	1.132
Έσοδα από ενοίκια	6.252	6.831	3.154	3.240
Κέρδη / (ζημιές) από πώληση ενσώματων παγίων στοιχείων - καθαρά	208	1.195	49	1.177
Αποζημίωση για επιπλέον φορολογικές υποχρεώσεις	-	9.048	-	-
Κόστος εθελουσίας εξόδου	(10.384)	-	(6.739)	-
Ζημιά από "κούρεμα" τραπεζικών καταθέσεων στην Κύπρο	-	(4.300)	-	(200)
Απομείωση	-	(2.049)	-	(2.049)
Λοιπά έσοδα / (έξοδα)	1.581	2.792	(167)	721
Σύνολο λοιπών εσόδων / (εξόδων)	189	16.656	(2.301)	4.909
Λοιπά κέρδη / (ζημιές)	-	(19.396)	-	(12.155)
Σύνολο λοιπών εσόδων / (εξόδων) - καθαρά	189	(2.740)	(2.301)	(7.246)

Τα λοιπά έσοδα / (έξοδα) συμπεριλαμβάνουν έσοδα ή έξοδα που δεν σχετίζονται με τις εμπορικές συναλλαγές του Ομίλου.

6. ΧΡΗΜΑΤΟΟΙΚΟΝΟΜΙΚΑ ΕΣΟΔΑ / (ΕΞΟΔΑ)

	Εξάμηνη περίοδος που έληξε		Τρίμηνη περίοδος που έληξε	
	30 Ιουνίου 2014	30 Ιουνίου 2013	30 Ιουνίου 2014	30 Ιουνίου 2013
Έσοδα από τόκους	4.168	3.668	2.299	2.045
Έξοδα τόκων και λοιπά χρηματοοικονομικά έξοδα	(110.419)	(105.637)	(55.695)	(56.683)
Χρηματοοικονομικά (έξοδα) / έσοδα - καθαρά	(106.251)	(101.969)	(53.396)	(54.638)

7. ΚΕΡΔΗ / ΖΗΜΙΕΣ ΑΠΟ ΣΥΝΑΛΛΑΓΜΑΤΙΚΕΣ ΔΙΑΦΟΡΕΣ

Οι ζημιές από συναλλαγματικές διαφορές αξίας €0,7 εκατ. προέρχονται κυρίως από την αποτίμηση των υποχρεώσεων σε ξένο νόμισμα (US\$) εξαιτίας της ισχυροποίησης του δολαρίου έναντι του Ευρώ, στις 30 Ιουνίου 2014, σε σύγκριση με την αρχή του έτους.

8. ΣΥΜΜΕΤΟΧΗ ΣΤΑ ΑΠΟΤΕΛΕΣΜΑΤΑ ΣΥΝΔΕΔΕΜΕΝΩΝ ΕΠΙΧΕΙΡΗΣΕΩΝ

Τα ποσά απεικονίζουν τη συμμετοχή του Ομίλου στο καθαρό αποτέλεσμα συνδεδεμένων επιχειρήσεων που ενοποιούνται βάσει της μεθόδου της καθαρής θέσης.

	Εξάμηνη περίοδος που έληξε		Τρίμηνη περίοδος που έληξε	
	30 Ιουνίου 2014	30 Ιουνίου 2013	30 Ιουνίου 2014	30 Ιουνίου 2013
Δημόσια Επιχείρηση Αερίου (ΔΕΠΑ)	19.760	39.483	6.599	8.509
Λοιπές συνδεδεμένες	4.358	(535)	2.990	(1.248)
Σύνολο	24.118	38.948	9.589	7.261

ΕΛΛΗΝΙΚΑ ΠΕΤΡΕΛΑΙΑ Α.Ε.

ΣΥΝΟΠΤΙΚΕΣ ΕΝΔΙΑΜΕΣΕΣ ΕΝΟΠΟΙΗΜΕΝΕΣ ΟΙΚΟΝΟΜΙΚΕΣ ΚΑΤΑΣΤΑΣΕΙΣ ΤΗΣ ΕΞΑΜΗΝΗΣ ΠΕΡΙΟΔΟΥ ΠΟΥ ΕΛΗΞΕ ΤΗΝ 30 ΙΟΥΝΙΟΥ 2014 (Ποσά σε χιλιάδες Ευρώ εκτός εάν αναφέρεται διαφορετικά)

Τα κυριότερα αποτελέσματα του Ομίλου ΔΕΠΑ, όπως προκύπτουν από τις ανέλεγκτες ενδιάμεσες ενοποιημένες οικονομικές καταστάσεις, είναι τα ακόλουθα:

	Εξάμηνη περίοδος που έληξε		Τρίμηνη περίοδος που έληξε	
	30 Ιουνίου 2014	30 Ιουνίου 2013	30 Ιουνίου 2014	30 Ιουνίου 2013
ΕΒΙΤΔΑ	83.308	111.728	26.842	41.068
Κέρδη προ φόρων	62.393	94.601	16.415	36.461
Φόρος εισοδήματος	(9.901)	(9.052)	(1.525)	(12.117)
Καθαρά κέρδη περιόδου	52.492	85.549	14.890	24.344
Καθαρά κέρδη Ομίλου ΕΛ.ΠΕ.	19.760	39.483	6.599	8.509

Πώληση ΔΕΣΦΑ

Στις 16 Φεβρουαρίου 2012, η Ελληνικά Πετρέλαια Α.Ε και το Ταμείο Αξιοποίησης Ιδιωτικής Περιουσίας του Δημοσίου («ΤΑΙΠΕΔ»), συμφώνησαν να ξεκινήσουν κοινή διαδικασία πώλησης του ποσοστού τους στον Όμιλο ΔΕΠΑ, με στόχο να πουλήσουν σε σύνολο το 100% των δραστηριοτήτων εφοδιασμού και εμπορίας, τη συμμετοχή τους σε περιφερειακές εταιρείες εμπορίας (ΔΕΠΑ Α.Ε και τις ΕΠΑ – Εταιρείες Παροχής Αερίου, 51% θυγατρικές της ΔΕΠΑ Α.Ε), καθώς και το 66% συμμετοχής στο δίκτυο μεταφοράς υψηλής πίεσης (ΔΕΣΦΑ Α.Ε – 100% θυγατρική της ΔΕΠΑ Α.Ε). Η συμφωνία αυτή εγκρίθηκε από τη Έκτακτη Γενική Συνέλευση των μετόχων της Ελληνικά Πετρέλαια Α.Ε, στις 30 Ιανουαρίου 2012, και η απόφαση έθετε συγκεκριμένα πως οποιαδήποτε σχετική συναλλαγή θα τελούσε υπό την έγκριση μιας νέας Γενικής Συνέλευσης.

Η διαδικασία πώλησης κατέληξε σε 3 μη-δεσμευτικές προσφορές για το ΔΕΣΦΑ, οι οποίες παρελήφθησαν στις 5 Νοεμβρίου 2012, ενώ στο τελικό στάδιο προκρίθηκε μια δεσμευτική προσφορά για την αγορά του 66% του ΔΕΣΦΑ, από την εταιρεία SOCAR (Εθνική εταιρεία πετρελαίου και αερίου του Αζερμπαϊτζάν). Η προσφορά, η οποία βελτιώθηκε μετά από διαπραγματεύσεις μεταξύ των πωλητών και του υποψήφιου αγοραστή, ανέρχεται στα €400 εκατ. για το 66% του ΔΕΣΦΑ, το οποίο σημαίνει €212,1 εκατ. για το 35%, το οποίο ανήκει στα Ελληνικά Πετρέλαια. Με δεδομένο ότι με την παρούσα δομή, ο ΔΕΣΦΑ είναι 100% θυγατρική της ΔΕΠΑ Α.Ε, για να ολοκληρωθεί η συναλλαγή, ο ΔΕΣΦΑ θα πρέπει να αποχιστεί, μέσω διανομής μετοχών (η οποία θα αντιμετωπιστεί ως μείωση κεφαλαίου της ΔΕΠΑ Α.Ε.), στους 2 υπάρχοντες μετόχους/πωλητές (δηλ. Ελληνικά Πετρέλαια Α.Ε 35% και ΤΑΙΠΕΔ 65%). Στη συνέχεια, και όταν εξασφαλιστούν όλες οι απαραίτητες εγκρίσεις από τις αρμόδιες αρχές, η SOCAR θα αγοράσει το 35% κατευθείαν από την Ελληνικά Πετρέλαια Α.Ε. και 31% από το ΤΑΙΠΕΔ.

Στις 2 Αυγούστου 2013 το Διοικητικό Συμβούλιο της Ελληνικά Πετρέλαια Α.Ε. αξιολόγησε την προσφορά για την πώληση του ποσοστού συμμετοχής (35%) στο ΔΕΣΦΑ ως αποδεκτή και για το λόγο αυτό συγκάλυψε Έκτακτη Γενική Συνέλευση Μετόχων, η οποία πραγματοποιήθηκε στις 2 Σεπτεμβρίου 2013 και ενέκρινε τη συναλλαγή.

Τη μέρα πριν από τη συνεδρίαση του Διοικητικού Συμβουλίου της ΕΛ.ΠΕ. Α.Ε., την 1^η Αυγούστου 2013, το Διοικητικό Συμβούλιο του ΤΑΙΠΕΔ αποδέχθηκε ομόφωνα την βελτιωμένη προσφορά της SOCAR.

Η συμφωνία αγοράς μετοχών για την πώληση του 66% του μετοχικού κεφαλαίου του ΔΕΣΦΑ υπεγράφη από ΤΑΙΠΕΔ, ΕΛΠΕ και SOCAR στις 21 Δεκεμβρίου 2013. Σύμφωνα με αυτή τη συμφωνία τα δικαιώματα και οι υποχρεώσεις των μερών εξαρτώνται από ορισμένα γεγονότα (Όροι), όπως την έγκριση της συναλλαγής από την ΕΕ ή τις εθνικές αρχές ανταγωνισμού (όπως ισχύει) και την πιστοποίηση του ΔΕΣΦΑ από τη Ρυθμιστική Αρχή Ενέργειας της Ελληνικής Δημοκρατίας («ΡΑΕ»), σύμφωνα με το άρθρο 65 του Ν. 4001/2011 ("Ενεργειακός νόμος»). Η ΡΑΕ εξέδωσε ένα προσχέδιο της απόφασης για την πιστοποίηση του ΔΕΣΦΑ, υπό την ιδιοκτησία της SOCAR, και βρίσκεται εν αναμονή της απόφασης της Ευρωπαϊκής Επιτροπής. Η ΡΑΕ θα εκδώσει την τελική πιστοποίηση του ΔΕΣΦΑ, λαμβάνοντας υπ'όψην την γνωμοδότηση της Ευρωπαϊκής Επιτροπής. Θα πρέπει να σημειωθεί ότι καθώς δεν υπάρχει προηγούμενο όσον αφορά την πιστοποίηση διαχειριστή συστήματος μεταφοράς φυσικού αερίου, η οποία ανήκει / ελέγχεται από μια επιχείρηση εκτός της Ευρωπαϊκής Ένωσης, η διαδικασία δεν είναι προκαθορισμένη. Κατά συνέπεια, η έκταση των υποχρεώσεων που μπορεί να ζητηθεί από την Ευρωπαϊκή Επιτροπή να αναλάβει η SOCAR δεν μπορούν να προβλεφθούν ή να ελεγχθούν από τα συμβαλλόμενα μέρη.

Παρά το γεγονός ότι τα συμβαλλόμενα μέρη αναλαμβάνουν δεσμεύσεις που ισχύουν από την ημερομηνία υπογραφής της συμφωνίας, η αποτελεσματικότητα του συνόλου των διατάξεων της συμφωνίας (συμπεριλαμβανομένης της μεταφοράς των μετοχών και την πληρωμή του τιμήματος), εξακολουθεί να υπόκειται σε όρους, μερικοί από τους οποίους βρίσκονται πέρα από τον έλεγχο των συμβαλλόμενων μερών και, ως εκ τούτου, η ολοκλήρωση της συναλλαγής παραμένει σε αναστολή και εξαρτάται από την ικανοποίηση των όρων αυτών.

ΕΛΛΗΝΙΚΑ ΠΕΤΡΕΛΑΙΑ Α.Ε.

ΣΥΝΟΠΤΙΚΕΣ ΕΝΔΙΑΜΕΣΕΣ ΕΝΟΠΟΙΗΜΕΝΕΣ ΟΙΚΟΝΟΜΙΚΕΣ ΚΑΤΑΣΤΑΣΕΙΣ ΤΗΣ ΕΞΑΜΗΝΗΣ ΠΕΡΙΟΔΟΥ ΠΟΥ ΕΛΗΞΕ ΤΗΝ 30 ΙΟΥΝΙΟΥ 2014 (Ποσά σε χιλιάδες Ευρώ εκτός εάν αναφέρεται διαφορετικά)

Ο Όμιλος ενοποιεί τον όμιλο της ΔΕΠΑ με τη μέθοδο της καθαρής θέσης και η αξία της συμμετοχής στις ενδιάμεσες ενοποιημένες οικονομικές καταστάσεις την 30^η Ιουνίου 2014, η οποία αντικατοπτρίζει το 35% στον όμιλο ΔΕΠΑ, ανέρχεται στα €580 εκατ. Επιπρόσθετα, η αξία της συμμετοχής στη ΔΕΠΑ, στις ενδιάμεσες οικονομικές καταστάσεις της μητρικής εταιρείας Ελληνικά Πετρέλαια Α.Ε., ανέρχεται στα €237 εκατ.

Με δεδομένο το γεγονός ότι η συναλλαγή μπορεί να ολοκληρωθεί μόνο μετά την έγκριση της Γενικής Συνέλευσης και των αρμοδίων αρχών, και με δεδομένο ότι δεν είναι γνωστό χρονικά πότε θα ολοκληρωθούν οι εγκρίσεις καθώς και η διαδικασία απόσχισης του ΔΕΣΦΑ, η διοίκηση του Ομίλου, θεωρεί σωστό να διατηρήσει στις 30 Ιουνίου 2014 την πολιτική, σύμφωνα με την οποία, η συμμετοχή στον όμιλο ΔΕΠΑ λογίζεται ως επένδυση σε συνδεδεμένη επιχείρηση.

9. ΦΟΡΟΙ ΕΙΣΟΔΗΜΑΤΟΣ

Ο βασικός φορολογικός συντελεστής της Ελληνικά Πετρέλαια Α.Ε. είναι 26% για την τρέχουσα χρήση 2014 (30 Ιουνίου 2013: 26%). Για την περίοδο που λήγει 30 Ιουνίου 2014 δεν έχει γίνει πρόβλεψη έκτακτης εισφοράς, καθώς δεν έχει ψηφισθεί σχετικός νόμος.

Για τις χρήσεις 2011 και εξής οι ελληνικές εταιρείες υπόκεινται σε ετήσιο φορολογικό έλεγχο από τους τακτικούς τους ορκωτούς ελεγκτές-λογιστές, ως προς τη συμμόρφωσή τους με τις διατάξεις της κείμενης φορολογικής νομοθεσίας, την εμπρόθεσμη και ορθή υποβολή των φορολογικών δηλώσεων καθώς και για το σχηματισμό προβλέψεων για μη καταχωρηθείσες φορολογικές υποχρεώσεις. Το αποτέλεσμα αυτού του ελέγχου οδηγεί στην έκδοση φορολογικού πιστοποιητικού, το οποίο εφόσον πληρούνται οι σχετικές προϋποθέσεις υποκαθιστά τον έλεγχο από τη δημόσια αρχή και επιτρέπει στην εταιρεία να περαιώσει τις φορολογικές της υποχρεώσεις για την οικεία διαχειριστική χρήση. Όλες οι θυγατρικές εταιρείες του Ομίλου με έδρα την Ελλάδα, που πληρούν τις προϋποθέσεις του σχετικού νόμου ελέγχθηκαν για τις χρήσεις 2011, 2012 και 2013 λαμβάνοντας πιστοποιητικό φορολογικής συμμόρφωσης με γνώμη χωρίς επιφύλαξη.

Ο τακτικός φορολογικός έλεγχος της Ελληνικά Πετρέλαια Α.Ε. ολοκληρώθηκε για τις χρήσεις 2002-2009 με την εταιρεία να έχει ασκήσει έφεση για μέρος των καταλογισθέντων επιπρόσθετων φόρων. Αναλυτικότερη αναφορά γίνεται στη σημ. 23.

Η Ελληνικά Πετρέλαια Α.Ε. δεν έχει ελεγχθεί φορολογικά για τη χρήση 2010.

Επίσης ολοκληρώθηκε τακτικός έλεγχος για τις χρήσεις 2005-2009 (περίοδος διαχείρισης από τον προηγούμενο μέτοχο της BP Greece Ltd) για την Ελληνικά Καύσιμα Α.Ε., που καταλόγισε συνολικά ποσό φόρων € 31 εκατ. (μετά από πλήρη συμβιβασμό) και έχει ξεκινήσει η καταβολή των σχετικών δόσεων. Το σύνολο του παραπάνω καταλογισθέντος ποσού, σύμφωνα με τις προβλέψεις της σύμβασης εξαγοράς (SPA), θα καλυφθεί από τον προηγούμενο μέτοχο, οπότε δεν υφίσταται επίπτωση στον Όμιλο.

Η Διοίκηση εκτιμά ότι δεν θα προκύψουν σημαντικές επιπρόσθετες φορολογικές επιβαρύνσεις από τους μελλοντικούς φορολογικούς ελέγχους, πέρα από αυτές που αναφέρονται και συμπεριλαμβάνονται ήδη στις συνοπτικές ενδιάμεσες ενοποιημένες οικονομικές καταστάσεις για την περίοδο που λήγει 30 Ιουνίου 2014.

10. ΚΕΡΔΗ ΑΝΑ ΜΕΤΟΧΗ

Τα αναπροσαρμοσμένα κέρδη ανά μετοχή δεν εμφανίζονται, καθώς δεν διαφέρουν σημαντικά από τα βασικά κέρδη ανά μετοχή. Τα βασικά κέρδη ανά μετοχή υπολογίζονται διαιρώντας το καθαρό κέρδος που αναλογεί στους μετόχους της μητρικής εταιρείας με το μέσο σταθμισμένο αριθμό μετοχών κατά τη διάρκεια της περιόδου αναφοράς.

	Εξάμηνη περίοδος που έληξε	
	30 Ιουνίου 2014	30 Ιουνίου 2013
Κέρδη/ (ζημιές) ανά μετοχή που αναλογούν στους μετόχους της Εταιρείας (σε Ευρώ ανά μετοχή)	(0,29)	(0,57)
Καθαρά κέρδη που αναλογούν σε κοινές μετοχές (Σε χιλιάδες Ευρώ)	(88.035)	(172.972)
Μέσος αριθμός κοινών μετοχών	305.635.185	305.635.185

ΕΛΛΗΝΙΚΑ ΠΕΤΡΕΛΑΙΑ Α.Ε.

ΣΥΝΟΠΤΙΚΕΣ ΕΝΔΙΑΜΕΣΕΣ ΕΝΟΠΟΙΗΜΕΝΕΣ ΟΙΚΟΝΟΜΙΚΕΣ ΚΑΤΑΣΤΑΣΕΙΣ

ΤΗΣ ΕΞΑΜΗΝΗΣ ΠΕΡΙΟΔΟΥ ΠΟΥ ΕΛΗΞΕ ΤΗΝ 30 ΙΟΥΝΙΟΥ 2014

(Ποσά σε χιλιάδες Ευρώ εκτός εάν αναφέρεται διαφορετικά)

11. ΕΝΣΩΜΑΤΑ ΠΑΓΙΑ

	Οικόπεδα	Κτίρια	Μηχ/κός εξοπλισμός	Μεταφο- ρικά μέσα	Έπιπλα και εξαρτή- ματα	Ακίνητοι- ποιήσεις υπό εκτέλεση	Σύνολο
Κόστος							
Υπόλοιπο 1 Ιανουαρίου 2013	288.391	847.812	4.144.951	87.321	139.391	156.318	5.664.184
Προσθήκες	10	1.232	2.907	200	1.271	31.261	36.881
Κεφαλαιοποιημένα έργα	-	3.684	14.374	121	771	(18.950)	-
Πωλήσεις/ διαγραφές	(503)	(2.427)	(3.524)	(600)	(470)	(90)	(7.614)
Συναλλαγματικές διαφορές	(95)	(310)	(364)	(5)	(18)	(6)	(798)
Μεταφορές και λοιπές κινήσεις	124	207	1.016	(1)	(54)	(7.213)	(5.921)
Υπόλοιπο 30 Ιουνίου 2013	287.927	850.198	4.159.360	87.036	140.891	161.320	5.686.732
Συσσωρευμένες αποσβέσεις							
Υπόλοιπο 1 Ιανουαρίου 2013	-	324.305	1.606.912	46.016	117.394	-	2.094.627
Αποσβέσεις	-	16.275	89.498	2.372	4.224	-	112.369
Πωλήσεις/ διαγραφές	-	(1.765)	(3.361)	(549)	(465)	-	(6.140)
Συναλλαγματικές διαφορές	-	(197)	(225)	(2)	(20)	-	(444)
Μεταφορές και λοιπές κινήσεις	-	3	(118)	(1)	(59)	-	(175)
Υπόλοιπο 30 Ιουνίου 2013	-	338.621	1.692.706	47.836	121.074	-	2.200.237
Αναπόσβεστη αξία στις 30 Ιουνίου 2013	287.927	511.577	2.466.654	39.200	19.817	161.320	3.486.495
Κόστος							
Υπόλοιπο 1 Ιουλίου 2013	287.927	850.198	4.159.360	87.036	140.891	161.320	5.686.732
Προσθήκες	-	2.534	13.059	665	3.183	53.605	73.046
Κεφαλαιοποιημένα έργα	2	17.027	61.630	37	99	(78.795)	-
Πωλήσεις/ διαγραφές	(598)	(1.820)	(13.138)	(558)	(672)	(58)	(16.844)
Συναλλαγματικές διαφορές	(85)	16	282	2	(21)	(6)	188
Μεταφορές και λοιπές κινήσεις	-	(821)	6.551	(24)	(139)	(7.458)	(1.891)
Υπόλοιπο 31 Δεκεμβρίου 2013	287.246	867.134	4.227.744	87.158	143.341	128.608	5.741.231
Συσσωρευμένες αποσβέσεις							
Υπόλοιπο 1 Ιουλίου 2013	-	338.621	1.692.706	47.836	121.074	-	2.200.237
Αποσβέσεις	-	15.341	72.508	2.225	4.103	-	94.177
Πωλήσεις/ διαγραφές	-	(1.700)	(13.002)	(524)	(659)	-	(15.885)
Συναλλαγματικές διαφορές μετατροπής	-	114	150	-	14	-	278
Μεταφορές και λοιπές κινήσεις	-	(1.465)	1.282	(67)	(445)	-	(695)
Υπόλοιπο 31 Δεκεμβρίου 2013	-	350.911	1.753.644	49.470	124.087	-	2.278.112
Αναπόσβεστη αξία στις 31 Δεκεμβρίου 2013	287.246	516.223	2.474.100	37.688	19.254	128.608	3.463.119
Κόστος							
Υπόλοιπο 1 Ιανουαρίου 2014	287.246	867.134	4.227.744	87.158	143.341	128.608	5.741.231
Προσθήκες	12	965	3.004	297	2.225	54.168	60.671
Κεφαλαιοποιημένα έργα	-	1.209	6.733	-	151	(8.093)	-
Πωλήσεις/ διαγραφές	-	(168)	(390)	(166)	(89)	(34)	(847)
Συναλλαγματικές διαφορές μετατροπής	(222)	(472)	(385)	(3)	(14)	(15)	(1.111)
Μεταφορές και λοιπές κινήσεις	196	74	1.286	-	(6)	(5.938)	(4.388)
Υπόλοιπο 30 Ιουνίου 2014	287.232	868.742	4.237.992	87.286	145.608	168.696	5.795.556
Συσσωρευμένες αποσβέσεις							
Υπόλοιπο 1 Ιανουαρίου 2014	-	350.911	1.753.644	49.470	124.087	-	2.278.112
Αποσβέσεις	-	15.413	64.860	2.163	3.869	-	86.305
Πωλήσεις/ διαγραφές	-	(153)	(322)	(159)	(75)	-	(709)
Συναλλαγματικές διαφορές μετατροπής	-	(220)	(143)	(2)	(13)	-	(378)
Μεταφορές και λοιπές κινήσεις	-	4	(17)	-	(6)	-	(19)
Υπόλοιπο 30 Ιουνίου 2014	-	365.955	1.818.022	51.472	127.862	-	2.363.311
Αναπόσβεστη αξία στις 30 Ιουνίου 2014	287.232	502.787	2.419.970	35.814	17.746	168.696	3.432.245

Οι «Μεταφορές και λοιπές κινήσεις», στη στήλη «Ακίνητοποιήσεις υπό εκτέλεση», συμπεριλαμβάνουν την ανακατανομή ανταλλακτικών των αναβαθμισμένων μονάδων της Ελευσίνας, από τα πάγια στα αποθέματα και τη μεταφορά κόστους λογισμικών προγραμμάτων στα άυλα περιουσιακά στοιχεία, σύμφωνα με τις λογιστικές πολιτικές του Ομίλου.

ΕΛΛΗΝΙΚΑ ΠΕΤΡΕΛΑΙΑ Α.Ε.

ΣΥΝΟΠΤΙΚΕΣ ΕΝΔΙΑΜΕΣΕΣ ΕΝΟΠΟΙΗΜΕΝΕΣ ΟΙΚΟΝΟΜΙΚΕΣ ΚΑΤΑΣΤΑΣΕΙΣ
ΤΗΣ ΕΞΑΜΗΝΗΣ ΠΕΡΙΟΔΟΥ ΠΟΥ ΕΛΗΞΕ ΤΗΝ 30 ΙΟΥΝΙΟΥ 2014
(Ποσά σε χιλιάδες Ευρώ εκτός εάν αναφέρεται διαφορετικά)

12. ΑΪΛΑ ΠΕΡΙΟΥΣΙΑΚΑ ΣΤΟΙΧΕΙΑ

	Υπεραξία	Δικαιώματα μισθώσεων πρατηρίων	Λογισμικό	Δικαιώμα- τα και άδειες	Λοιπά	Σύνολο
Κόστος						
Υπόλοιπο 1 Ιανουαρίου 2013	133.914	51.706	82.449	33.855	79.860	381.784
Προσθήκες	-	-	399	11	53	463
Συναλλαγματικές διαφορές και λοιπές κινήσεις	-	-	1.247	21	2	1.270
Υπόλοιπο 30 Ιουνίου 2013	133.914	51.706	84.095	33.887	79.915	383.517
Συσσωρευμένες αποσβέσεις						
Υπόλοιπο 1 Ιανουαρίου 2013	71.829	18.294	74.194	21.235	38.528	224.080
Αποσβέσεις	-	2.051	1.452	811	4.059	8.373
Συναλλαγματικές διαφορές και λοιπές κινήσεις	-	-	-	-	(2)	(2)
Υπόλοιπο 30 Ιουνίου 2013	71.829	20.345	75.646	22.046	42.585	232.451
Αναπόσβεστη αξία στις 30 Ιουνίου 2013	62.085	31.361	8.449	11.841	37.330	151.066
Κόστος						
Υπόλοιπο 1 Ιουλίου 2013	133.914	51.706	84.095	33.887	79.915	383.517
Προσθήκες	-	822	445	44	80	1.391
Πωλήσεις/ διαγραφές	-	-	(3)	-	-	(3)
Συναλλαγματικές διαφορές και λοιπές κινήσεις	-	(2.421)	2.340	241	(262)	(102)
Υπόλοιπο 31 Δεκεμβρίου 2013	133.914	50.107	86.877	34.172	79.733	384.803
Συσσωρευμένες αποσβέσεις						
Υπόλοιπο 1 Ιουλίου 2013	71.829	20.345	75.646	22.046	42.585	232.451
Αποσβέσεις	-	1.771	2.320	903	4.160	9.154
Πωλήσεις/ διαγραφές	-	-	(1)	-	-	(1)
Συναλλαγματικές διαφορές και λοιπές κινήσεις	-	(637)	(7)	205	(203)	(642)
Υπόλοιπο 31 Δεκεμβρίου 2013	71.829	21.479	77.958	23.154	46.542	240.962
Αναπόσβεστη αξία στις 31 Δεκεμβρίου 2013	62.085	28.628	8.919	11.018	33.191	143.841
Κόστος						
Υπόλοιπο 1 Ιανουαρίου 2014	133.914	50.107	86.877	34.172	79.733	384.803
Προσθήκες	-	-	142	-	14	156
Συναλλαγματικές διαφορές και λοιπές κινήσεις	-	(76)	3.341	358	(52)	3.571
Υπόλοιπο 30 Ιουνίου 2014	133.914	50.031	90.360	34.530	79.695	388.530
Συσσωρευμένες αποσβέσεις						
Υπόλοιπο 1 Ιανουαρίου 2014	71.829	21.479	77.958	23.154	46.542	240.962
Προσθήκες	-	1.895	2.945	1.236	3.970	10.046
Συναλλαγματικές διαφορές και λοιπές κινήσεις	-	1	(2)	-	(5)	(6)
Υπόλοιπο 30 Ιουνίου 2014	71.829	23.375	80.901	24.390	50.507	251.002
Αναπόσβεστη αξία στις 30 Ιουνίου 2014	62.085	26.656	9.459	10.140	29.188	137.528

Οι «Συναλλαγματικές διαφορές και λοιπές κινήσεις», στη στήλη «Λογισμικό», συμπεριλαμβάνουν την μεταφορά κόστους λογισμικών προγραμμάτων από τις «Ακίνητοποιήσεις υπό εκτέλεση» στα άυλα περιουσιακά στοιχεία.

ΕΛΛΗΝΙΚΑ ΠΕΤΡΕΛΑΙΑ Α.Ε.

ΣΥΝΟΠΤΙΚΕΣ ΕΝΔΙΑΜΕΣΕΣ ΕΝΟΠΟΙΗΜΕΝΕΣ ΟΙΚΟΝΟΜΙΚΕΣ ΚΑΤΑΣΤΑΣΕΙΣ
ΤΗΣ ΕΞΑΜΗΝΗΣ ΠΕΡΙΟΔΟΥ ΠΟΥ ΕΛΗΞΕ ΤΗΝ 30 ΙΟΥΝΙΟΥ 2014
(Ποσά σε χιλιάδες Ευρώ εκτός εάν αναφέρεται διαφορετικά)

13. ΑΠΟΘΕΜΑΤΑ

	30 Ιουνίου 2014	31 Δεκεμβρίου 2013
Αργό πετρέλαιο	209.722	228.261
Διυλισμένα και ημιτελή προϊόντα	617.857	690.719
Πετροχημικά	21.155	25.500
Αναλώσιμα, ανταλλακτικά και λοιπές α' ύλες	71.772	69.128
- Μείον: Πρόβλεψη για αναλώσιμα, ανταλλακτικά και λοιπές α' ύλες	(8.758)	(8.344)
Σύνολο	911.748	1.005.264

Το κόστος των αποθεμάτων που αναγνωρίζεται ως έξοδο και συμπεριλαμβάνεται στο «Κόστος Πωληθέντων» στις 30 Ιουνίου 2014 ανέρχεται σε €3,9 δις (30 Ιουνίου 2013: €4,3 δις).

Η Ελληνικά Πετρέλαια Α.Ε. υποχρεούται στην τήρηση ποσοτήτων αποθεμάτων αργών πετρελαίων και προϊόντων πετρελαιοειδών, σύμφωνα με την οδηγία της Ευρωπαϊκής Ένωσης περί αποθεμάτων ασφαλείας 90 ημερών, όπως νομοθετήθηκε με τον Ν. 3054/2002.

14. ΠΕΛΑΤΕΣ ΚΑΙ ΛΟΙΠΕΣ ΑΠΑΙΤΗΣΕΙΣ

	30 Ιουνίου 2014	31 Δεκεμβρίου 2013
Πελάτες	676.181	576.376
- Μείον: Προβλέψεις απομείωσης	(173.188)	(170.346)
Καθαρό υπόλοιπο Πελατών	502.993	406.030
Λοιπές απαιτήσεις	350.071	337.670
- Μείον: Προβλέψεις απομείωσης	(32.609)	(32.591)
Καθαρό υπόλοιπο Λοιπών απαιτήσεων	317.462	305.079
Προπληρωθέντα έξοδα και προκαταβολές	26.946	26.141
Σύνολο	847.401	737.250

Στα πλαίσια διαχείρισης του κεφαλαίου κίνησης ο Όμιλος χρησιμοποιεί υπηρεσίες πρακτόρευσης απαιτήσεων (factoring) για την πιο έγκαιρη είσπραξη απαιτήσεων από τους πελάτες του στην Ελλάδα. Προεισπραχθείσες απαιτήσεις χωρίς δικαίωμα αναγωγής δεν συμπεριλαμβάνονται στα πιο πάνω ποσά.

Οι λοιπές απαιτήσεις περιλαμβάνουν ποσά απαιτήσεων από ΦΠΑ (πιστωτικού υπολοίπου ΦΠΑ), προπληρωμές φόρου εισοδήματος, προκαταβολές σε προμηθευτές και προκαταβολές σε εργαζομένους. Επίσης συμπεριλαμβάνονται και €54 εκατ. (31 Δεκεμβρίου 2013: €54 εκατ.) βεβαιωμένων επιστροφών ΦΠΑ που έχουν παρακρατηθεί από το Τελωνείο Πειραιά αναφορικά με φερόμενα «ελλείμματα» αποθεμάτων πετρελαιοειδών. Σε απάντηση αυτής της ενέργειας ο Όμιλος έχει εναντιωθεί νομικά και απαιτεί και αναμένει να ανακτήσει ολόκληρο το ποσό αυτό με την περάτωση της νομικής διαδικασίας.

ΕΛΛΗΝΙΚΑ ΠΕΤΡΕΛΑΙΑ Α.Ε.

ΣΥΝΟΠΤΙΚΕΣ ΕΝΔΙΑΜΕΣΕΣ ΕΝΟΠΟΙΗΜΕΝΕΣ ΟΙΚΟΝΟΜΙΚΕΣ ΚΑΤΑΣΤΑΣΕΙΣ
ΤΗΣ ΕΞΑΜΗΝΗΣ ΠΕΡΙΟΔΟΥ ΠΟΥ ΕΛΗΞΕ ΤΗΝ 30 ΙΟΥΝΙΟΥ 2014
(Ποσά σε χιλιάδες Ευρώ εκτός εάν αναφέρεται διαφορετικά)

15. ΤΑΜΕΙΑΚΑ ΔΙΑΘΕΣΙΜΑ , ΤΑΜΕΙΑΚΑ ΙΣΟΔΥΝΑΜΑ ΚΑΙ ΔΕΣΜΕΥΜΕΝΕΣ ΚΑΤΑΘΕΣΕΙΣ

	30 Ιουνίου 2014	31 Δεκεμβρίου 2013
Διαθέσιμα στο ταμείο και σε τράπεζες	770.100	426.674
Βραχυπρόθεσμες τραπεζικές καταθέσεις	300.645	332.928
Ταμειακά διαθέσιμα και ισοδύναμα	1.070.745	759.602
Δεσμευμένες καταθέσεις	200.000	200.000
Σύνολο ρευστών διαθεσίμων	1.270.745	959.602

Οι δεσμευμένες καταθέσεις σχετίζονται με μία συμφωνία αλλαγής πιστωτικής δομής μεταξύ της μητρικής εταιρείας και της Τράπεζας Πειραιώς, με σκοπό την υποστήριξη της δανειακής διευκόλυνσης Β της Ευρωπαϊκής Τράπεζας Επενδύσεων ύψους €200 εκατ., για την οποία η Τράπεζα Πειραιώς έχει παράσχει εγγύηση. Η εγγύηση έληξε στις 15 Ιουνίου 2014 και ανανεώθηκε για ένα ακόμα έτος (Σημ. 18).

Η επίπτωση του δανείου και της κατάθεσης είναι μία αύξηση των στοιχείων του ισολογισμού αλλά δεν επηρεάζει τον καθαρό δανεισμό του Ομίλου.

16. ΜΕΤΟΧΙΚΟ ΚΕΦΑΛΑΙΟ

	Αριθμός μετοχών	Κοινές μετοχές	Υπέρ το άρτιο	Σύνολο
1 Ιανουαρίου 2013 και 31 Δεκεμβρίου 2013	305.635.185	666.285	353.796	1.020.081
30 Ιουνίου 2014	305.635.185	666.285	353.796	1.020.081

Το εγκεκριμένο μετοχικό κεφάλαιο είναι ίδιο με τις μετοχές που έχουν εκδοθεί και διατεθεί σε μετόχους και είναι πλήρως καταβεβλημένο. Η ονομαστική αξία μετοχής της Εταιρείας είναι €2,18 (31 Δεκεμβρίου 2013: €2,18).

Δικαιώματα προαίρεσης επί μετοχών

Η Ετήσια Γενική Συνέλευση της Εταιρείας Ελληνικά Πετρέλαια Α.Ε. που πραγματοποιήθηκε στις 25 Μαΐου 2005, ενέκρινε ένα πρόγραμμα παροχής δικαιωμάτων προαίρεσης επί μετοχών, με σκοπό τη σύνδεση του αριθμού μετοχών, για τις οποίες παραχωρείται δικαίωμα προαίρεσης σε ανώτατα και ανώτερα στελέχη της Εταιρείας, με την επίτευξη εταιρικών και ατομικών στόχων ευθυγραμμισμένων με τα αποτελέσματα της Εταιρείας. Μεταγενέστερες Ετήσιες Γενικές Συνελεύσεις ενέκριναν την παραχώρηση δικαιωμάτων προαίρεσης επί μετοχών της Εταιρείας (stock options). Η περίοδος άσκησης των παραχωρηθέντων δικαιωμάτων είναι από την 1η Νοεμβρίου έως και την 5η Δεκεμβρίου κάθε έτους για τα έτη 2014 – 2018.

Δεδομένου ότι η περίοδος άσκησης δικαιωμάτων είναι η 1 Νοεμβρίου έως και 5 Δεκεμβρίου κάθε έτους, δεν έχει υπάρξει άσκηση κατά την εξάμηνη περίοδο που έληξε στις 30 Ιουνίου 2014, ούτε κατά την αντίστοιχη περίοδο της προηγούμενης χρήσης. Η αξία παροχών σε συμμετοχικούς τίτλους ήταν αμελητέα κατά την εξάμηνη περίοδο που έληξε στις 30 Ιουνίου 2014, καθώς και κατά την αντίστοιχη περίοδο της προηγούμενης χρήσης.

ΕΛΛΗΝΙΚΑ ΠΕΤΡΕΛΑΙΑ Α.Ε.

ΣΥΝΟΠΤΙΚΕΣ ΕΝΔΙΑΜΕΣΕΣ ΕΝΟΠΟΙΗΜΕΝΕΣ ΟΙΚΟΝΟΜΙΚΕΣ ΚΑΤΑΣΤΑΣΕΙΣ ΤΗΣ ΕΞΑΜΗΝΗΣ ΠΕΡΙΟΔΟΥ ΠΟΥ ΕΛΗΞΕ ΤΗΝ 30 ΙΟΥΝΙΟΥ 2014 (Ποσά σε χιλιάδες Ευρώ εκτός εάν αναφέρεται διαφορετικά)

17. ΛΟΙΠΑ ΑΠΟΘΕΜΑΤΙΚΑ

	Τακτικό αποθεματικό	Ειδικά αποθεματικά	Αποθεματικό αντιστάθμισης κινδύνου	Αποθεματικό παροχών σε συμμετοχικ. τίτλους	Αφορολόγητα αποθεματικά	Λοιπά Αποθεματικά	Σύνολο
Υπόλοιπο στις 1 Ιανουαρίου 2013	118.668	98.420	(36.974)	3.889	351.322	(8.027)	527.298
Πράξεις αντιστάθμισης κινδύνου	-	-	-	-	-	-	-
- Κέρδη / (ζημιές) από αποτίμηση πράξεων αντιστάθμισης κινδύνου	-	-	2.593	-	-	-	2.593
- Αποχαρακτηρισμός πράξεων αντιστ. κινδύνου μέσω της κατάστασης συνολικών εισοδημάτων	-	-	24.027	-	-	-	24.027
Κέρδη / (ζημιές) από αποτίμηση χρηματοοικονομικών στοιχείων διαθέσιμων προς πώληση	-	-	-	-	-	(9)	(9)
Λοιπές κινήσεις και συναλλαγματικές διαφορές	-	-	-	-	-	(704)	(704)
Υπόλοιπο στις 30 Ιουνίου 2013	118.668	98.420	(10.354)	3.889	351.322	(8.740)	553.205
Πράξεις αντιστάθμισης κινδύνου	-	-	-	-	-	-	-
- Κέρδη / (ζημιές) από αποτίμηση πράξεων αντιστάθμισης κινδύνου	-	-	6.809	-	-	-	6.809
- Αποχαρακτηρισμός πράξεων αντιστ. κινδύνου μέσω της κατάστασης συνολικών εισοδημάτων	-	-	7.438	-	-	-	7.438
Παροχές σε συμμετοχικούς τίτλους	-	-	-	(225)	-	-	(225)
Κέρδη / (ζημιές) από αποτίμηση χρηματοοικονομικών στοιχείων διαθέσιμων προς πώληση	-	-	-	-	-	(98)	(98)
Αναλογιστικά κέρδη / (ζημιές) από συνταξιοδοτικά προγράμματα καθορισμένων παροχών	-	-	-	-	-	(679)	(679)
Λοιπές κινήσεις και συναλλαγματικές διαφορές	-	-	-	-	-	(347)	(347)
Υπόλοιπο στις 31 Δεκεμβρίου 2013 και 1 Ιανουαρίου 2014	118.668	98.420	3.893	3.664	351.322	(9.864)	566.103
Πράξεις αντιστάθμισης κινδύνου	-	-	-	-	-	-	-
- Κέρδη / (ζημιές) από αποτίμηση πράξεων αντιστάθμισης κινδύνου	-	-	718	-	-	-	718
Κέρδη / (ζημιές) από αποτίμηση χρηματοοικονομικών στοιχείων διαθέσιμων προς πώληση	-	-	-	-	-	10	10
Λοιπές κινήσεις και συναλλαγματικές διαφορές	-	-	-	-	-	638	638
Υπόλοιπο στις 30 Ιουνίου 2014	118.668	98.420	4.611	3.664	351.322	(9.216)	567.469

Τακτικό αποθεματικό

Σύμφωνα με τον Ελληνικό νόμο, οι εταιρείες υποχρεούνται να μεταφέρουν κατά ελάχιστο το 5% των ετήσιων καθαρών κερδών τους σύμφωνα με τα λογιστικά τους βιβλία σε τακτικό αποθεματικό έως ότου το αποθεματικό αυτό ισούται με το ένα τρίτο του μετοχικού τους κεφαλαίου. Το αποθεματικό αυτό δε μπορεί να διανεμηθεί, αλλά μπορεί να χρησιμοποιηθεί για τη διαγραφή ζημιών.

Ειδικά αποθεματικά

Τα ειδικά αποθεματικά αφορούν κυρίως σε αποθεματικά που προκύπτουν λόγω φορολογικών αναπροσαρμογών στοιχείων του ενεργητικού, σύμφωνα με τις ισχύουσες διατάξεις προηγούμενων χρήσεων. Όπου κρίθηκε αναγκαίο έχουν γίνει προβλέψεις για αναβαλλόμενη φορολογία σε σχέση με αυτά τα αποθεματικά.

Αφορολόγητα αποθεματικά

Τα αφορολόγητα αποθεματικά αφορούν σε:

- Κέρδη που δεν έχουν φορολογηθεί, σύμφωνα με το εκάστοτε ισχύον φορολογικό πλαίσιο. Τα κέρδη αυτά θα είναι φορολογητέα με βάση το φορολογικό συντελεστή που θα ισχύει κατά το χρόνο διανομής τους στους μετόχους ή μετατροπής τους σε μετοχικό κεφάλαιο.
- Μερικώς φορολογηθέντα κέρδη τα οποία έχουν φορολογηθεί με φορολογικό συντελεστή ο οποίος είναι χαμηλότερος από τον εκάστοτε ισχύοντα συντελεστή. Τα κέρδη αυτά θα είναι φορολογητέα με βάση το φορολογικό συντελεστή που θα ισχύει κατά το χρόνο της διανομής τους στους μετόχους ή μετατροπής τους σε μετοχικό κεφάλαιο.

ΕΛΛΗΝΙΚΑ ΠΕΤΡΕΛΑΙΑ Α.Ε.

ΣΥΝΟΠΤΙΚΕΣ ΕΝΔΙΑΜΕΣΕΣ ΕΝΟΠΟΙΗΜΕΝΕΣ ΟΙΚΟΝΟΜΙΚΕΣ ΚΑΤΑΣΤΑΣΕΙΣ
ΤΗΣ ΕΞΑΜΗΝΗΣ ΠΕΡΙΟΔΟΥ ΠΟΥ ΕΛΗΞΕ ΤΗΝ 30 ΙΟΥΝΙΟΥ 2014
(Ποσά σε χιλιάδες Ευρώ εκτός εάν αναφέρεται διαφορετικά)

18. ΔΑΝΕΙΣΜΟΣ

	30 Ιουνίου 2014	31 Δεκεμβρίου 2013
Τραπεζικός δανεισμός	744.867	816.899
Ευρώ-ομόλογα	781.535	490.000
Χρηματοδοτικές μισθώσεις	4.607	4.905
Σύνολο μακροπρόθεσμων δανείων	1.531.009	1.311.804
Βραχυπρόθεσμος δανεισμός		
Βραχυπρόθεσμα δάνεια	1.217.615	1.190.481
Τρέχον υπόλοιπο μακροπρόθεσμων δανείων	147.698	147.339
Τρέχον υπόλοιπο χρηματοδοτικών μισθώσεων	584	564
Σύνολο βραχυπρόθεσμων δανείων	1.365.897	1.338.384
Σύνολο δανείων	2.896.906	2.650.188

Τα δάνεια του Ομίλου, στις 30 Ιουνίου 2014 και 31 Δεκεμβρίου 2013, αναλύονται ανά είδος και ημερομηνία λήξης, στον πίνακα που ακολουθεί (σε € εκατ.):

	Εταιρεία	Λήξη	Υπόλοιπο στις 30 Ιουνίου 2014	Υπόλοιπο στις 31 Δεκεμβρίου 2013
1α. Κοινοπρακτικό ομολογιακό δάνειο €140 εκατ.	HPF plc	Ιαν. 2016	124	135
1β. Κοινοπρακτικό ομολογιακό δάνειο €465 εκατ.	HP SA	Ιαν. 2016	413	451
2. Ομολογιακό δάνειο €400 εκατ.	HP SA	Δεκ. 2014	225	225
3. Δάνεια Ευρωπαϊκής Τράπεζας Επενδύσεων ("ETE")	HP SA	Ιουν. 2022	356	378
4. Ευρώ-ομόλογο €500 εκατ.	HPF plc	Μάιος 2017	491	490
5. Ευρώ-ομόλογο \$400 εκατ.	HPF plc	Μάιος 2016	291	-
6. Συμβάσεις διμερών πιστωτικών γραμμών	Διάφορες	Διάφορες	992	966
7. Συμβάσεις χρηματοδοτικής μίσθωσης	Διάφορες	Διάφορες	5	5
Σύνολο			2.897	2.650

Ο Όμιλος διενεργεί κεντρικά τις χρηματοδοτικές του δραστηριότητες, συντονίζοντας και ελέγχοντας τη χρηματοδότηση και ταμειακή διαχείριση όλων των εταιρειών του. Στο πλαίσιο αυτό, η Hellenic Petroleum Finance Plc (HPF) ιδρύθηκε τον Νοέμβριο του 2005 στο Ηνωμένο Βασίλειο και είναι 100% θυγατρική της Ελληνικά Πετρέλαια Α.Ε., για να ενεργεί ως ο κεντρικός χρηματοοικονομικός φορέας του Ομίλου.

1) Κοινοπρακτικό ομολογιακό δάνειο €605 εκατ.

Αφορά δύο δανειακές συμβάσεις με ελληνικά και διεθνή χρηματοπιστωτικά ιδρύματα, οι οποίες διέπονται από πανομοιότυπους όρους και προϋποθέσεις:

- (α) Κοινοπρακτικό Ομολογιακό δάνειο €140 εκατ. της Hellenic Petroleum Finance Plc με την εγγύηση της Ελληνικά Πετρέλαια Α.Ε., με διάρκεια 3 έτη και σταδιακή αποπληρωμή. Την 30 Ιουνίου 2014 το ανεξόφλητο υπόλοιπο του δανείου ανερχόταν σε €124 εκατ..
- (β) Κοινοπρακτικό Ομολογιακό δάνειο €465 εκατ. της Ελληνικά Πετρέλαια Α.Ε. με την εγγύηση της Hellenic Petroleum Finance Plc, με διάρκεια 3 έτη και σταδιακή αποπληρωμή. Την 30 Ιουνίου 2014 το ανεξόφλητο υπόλοιπο του δανείου ανερχόταν σε €413 εκατ..

2) Ομολογιακό δάνειο €400 εκατ.

Τον Απρίλιο 2012 η Ελληνικά Πετρέλαια Α.Ε. σύναψε ομολογιακό δάνειο ύψους €400 εκατ. με ημερομηνία λήξης 30 Ιουνίου 2013, με σκοπό την εν γένει κάλυψη των χρηματοδοτικών της αναγκών. Στη λήξη του το δάνειο ανανεώθηκε για ακόμη ένα χρόνο (μέχρι τις 30 Ιουνίου 2014) με δυνατότητα επέκτασης για 6 ακόμη μήνες, η οποία ασκήθηκε από την Εταιρεία (μέχρι τις 30 Δεκεμβρίου 2014). Την 30 Ιουνίου 2014 το ανεξόφλητο υπόλοιπο του δανείου ανερχόταν σε €225 εκατ. (31 Δεκεμβρίου 2013: €225 εκατ.).

ΕΛΛΗΝΙΚΑ ΠΕΤΡΕΛΑΙΑ Α.Ε.

ΣΥΝΟΠΤΙΚΕΣ ΕΝΔΙΑΜΕΣΕΣ ΕΝΟΠΟΙΗΜΕΝΕΣ ΟΙΚΟΝΟΜΙΚΕΣ ΚΑΤΑΣΤΑΣΕΙΣ
ΤΗΣ ΕΞΑΜΗΝΗΣ ΠΕΡΙΟΔΟΥ ΠΟΥ ΕΛΗΞΕ ΤΗΝ 30 ΙΟΥΝΙΟΥ 2014
(Ποσά σε χιλιάδες Ευρώ εκτός εάν αναφέρεται διαφορετικά)

3) Δάνεια Ευρωπαϊκής Τράπεζας Επενδύσεων

Στις 26 Μαΐου 2010, η Ελληνικά Πετρέλαια Α.Ε. σύναψε δύο δανειακές συμβάσεις συνολικού ύψους €400 εκατ. (Διευκόλυνση Α και Β, €200 εκατ. έκαστη) με την Ευρωπαϊκή Τράπεζα Επενδύσεων. Ο σκοπός των δανείων ήταν να χρηματοδοτήσουν μέρος του έργου αναβάθμισης του διυλιστηρίου της Ελευσίνας. Και τα 2 δάνεια έχουν περίοδο αποπληρωμής 12 ετών, έναρξη αποπληρωμής το Δεκέμβριο του 2013, ενώ διέπονται από παρόμοιους όρους και προϋποθέσεις. Η κύρια τους διαφορά είναι ότι η Διευκόλυνση Β βελτιώνεται πιστοληπτικά από την εγγύηση μίας εμπορικής τράπεζας (Σημ. 15), μία πρακτική που είναι συνήθης για δανειακές συμβάσεις της ΕΤΕ ειδικότερα κατά τη φάση κατασκευής μεγάλων έργων. Τον Δεκέμβριο 2013 αποπληρώθηκε μέρος του δανείου, ύψους €22 εκατ και επιπλέον €22 εκατ αποπληρώθηκαν τον Ιούνιο 2014. Την 30 Ιουνίου 2014, το ανεξόφλητο υπόλοιπο του δανείου ανερχόταν σε €356 εκατ. (31 Δεκεμβρίου 2013: €378 εκατ.).

4) Ευρώ-ομόλογο €500 εκατ.

Κατά τη διάρκεια του πρώτου εξαμήνου του 2013, ο Όμιλος ολοκλήρωσε την έκδοση τετραετούς Ευρώ-ομόλογου, ύψους €500 εκ., με σταθερό επιτόκιο 8%. Οι ομολογίες είναι πληρωτέες στη λήξη τους (Μάιος 2017) και είναι εισηγμένες στο Χρηματιστήριο του Λουξεμβούργου.

5) Ευρώ-ομόλογο \$400 εκατ.

Κατά τη διάρκεια του πρώτου εξαμήνου του 2014, ο Όμιλος ολοκλήρωσε την έκδοση διετούς δολαριακού ομόλογου, ύψους \$400 εκ. με σταθερό ετήσιο επιτόκιο 4,625%. Οι ομολογίες είναι πληρωτέες στη λήξη τους (Μάιος 2016) και είναι εισηγμένες στο Χρηματιστήριο του Λουξεμβούργου.

6) Συμβάσεις διμερών πιστωτικών γραμμών

Οι εταιρείες του Ομίλου διατηρούν επίσης δάνεια με άλλες τράπεζες για την κάλυψη κυρίως των αναγκών τους σε κεφάλαιο κίνησης, το ανεξόφλητο υπόλοιπο των οποίων ανερχόταν σε €1,0 δις περίπου κατά την 30 Ιουνίου 2014 (31 Δεκεμβρίου 2013: €1,0 δις περίπου). Εξ' αυτών ποσό ύψους €0,9 δις περίπου αφορά σε βραχυπρόθεσμα δάνεια που έχει συνάψει η μητρική εταιρεία.

19. ΠΡΟΜΗΘΕΥΤΕΣ ΚΑΙ ΛΟΙΠΕΣ ΥΠΟΧΡΕΩΣΕΙΣ

	30 Ιουνίου 2014	31 Δεκεμβρίου 2013
Προμηθευτές	2.104.028	1.967.963
Δεδουλευμένα έξοδα & έσοδα επόμενων χρήσεων	79.225	45.460
Λοιπές υποχρεώσεις	74.369	112.012
Σύνολο	2.257.622	2.125.435

Ο λογαριασμός "Προμηθευτές", στις 30 Ιουνίου 2014 και στις 31 Δεκεμβρίου 2013, περιλαμβάνει ποσά οφειλόμενα από αγορές αργών πετρελαίων από το Ιράν, οι οποίες πραγματοποιήθηκαν μεταξύ Δεκεμβρίου 2011 και Ιουνίου 2012, στα πλαίσια του μακροπρόθεσμου συμβολαίου με την ΝΙΟΚ. Παρά τις συνεχείς προσπάθειες του Ομίλου να αποπληρώσει τις συγκεκριμένες υποχρεώσεις στις αρχές του 2012 μέσω του διεθνούς τραπεζικού συστήματος, αυτό δεν κατέστη εφικτό, λόγω της μη αποδοχής πληρωμών από το διεθνές τραπεζικό σύστημα, προς Ιρανικές τράπεζες και κυβερνητικές εταιρείες, μετά την επιβολή κυρώσεων των χωρών της ευρωζώνης προς το Ιράν (απόφ. Ευρωπαϊκής Ένωσης 267/2012 της 23 Μαρτίου 2012). Ο Όμιλος έχει ενημερώσει τον προμηθευτή του για τη σχετική καθυστέρηση η οποία οφείλεται σε νομικές περιστάσεις πέρα από τον έλεγχό του. Κατά συνέπεια καμιά παραλαβή φορτίων αργού πετρελαίου από το Ιράν ή πληρωμή προς αυτό δεν πραγματοποιήθηκε μετά τις 30 Ιουνίου 2012, ημερομηνία επιβολής των κυρώσεων από την ΕΕ.

Οι λοιπές υποχρεώσεις αφορούν σε μισθοδοσία, λοιπές δαπάνες προσωπικού και διάφορους φόρους και τέλη.

ΕΛΛΗΝΙΚΑ ΠΕΤΡΕΛΑΙΑ Α.Ε.

ΣΥΝΟΠΤΙΚΕΣ ΕΝΔΙΑΜΕΣΕΣ ΕΝΟΠΟΙΗΜΕΝΕΣ ΟΙΚΟΝΟΜΙΚΕΣ ΚΑΤΑΣΤΑΣΕΙΣ
ΤΗΣ ΕΞΑΜΗΝΗΣ ΠΕΡΙΟΔΟΥ ΠΟΥ ΕΛΗΞΕ ΤΗΝ 30 ΙΟΥΝΙΟΥ 2014
(Ποσά σε χιλιάδες Ευρώ εκτός εάν αναφέρεται διαφορετικά)

20. ΤΑΜΕΙΑΚΕΣ ΡΟΕΣ ΑΠΟ ΛΕΙΤΟΥΡΓΙΚΕΣ ΔΡΑΣΤΗΡΙΟΤΗΤΕΣ

	Σημ.	Εξάμηνη περίοδος που έληξε	
		30 Ιουνίου 2014	30 Ιουνίου 2013
Κέρδη / (ζημιές) προ φόρων		(101.167)	(210.972)
Προσαρμογές για:			
Αποσβέσεις ενσώματων παγίων και άυλων περιουσιακών στοιχείων	11,12	96.351	120.742
Αποσβέσεις επιχορηγήσεων πάγιου ενεργητικού		(1.087)	(1.774)
Χρηματοοικονομικά (έσοδα) / έξοδα	6	106.251	101.969
Κέρδη/ (ζημιές) από συνδεδεμένες επιχειρήσεις	8	(24.118)	(38.948)
Προβλέψεις και διαφορές αποτιμήσεων		18.959	9.929
Συναλλαγματικά (κέρδη) / ζημιές	7	655	(8.641)
(Κέρδη)/ζημιές από εκποίηση παγίων		(208)	(1.195)
		95.636	(28.890)
Μεταβολές Κεφαλαίου κίνησης			
(Αύξηση)/μείωση αποθεμάτων		94.463	162.811
(Αύξηση)/μείωση απαιτήσεων		(116.870)	(81.570)
(Μείωση)/αύξηση υποχρεώσεων		138.476	134.476
		116.069	215.717
Καθαρές ταμειακές ροές από λειτουργικές δραστηριότητες		211.705	186.827

21. ΣΥΝΑΛΛΑΓΕΣ ΣΥΝΔΕΔΕΜΕΝΩΝ ΜΕΡΩΝ

Στη συνοπτική ενδιάμεση ενοποιημένη κατάσταση συνολικών εισοδημάτων συμπεριλαμβάνονται έσοδα, δαπάνες και έξοδα, τα οποία προκύπτουν από τις συναλλαγές μεταξύ του Ομίλου και συνδεδεμένων μερών. Τέτοιες συναλλαγές περιλαμβάνουν κυρίως πωλήσεις και αγορές αγαθών και υπηρεσιών στο πλαίσιο της συνήθους λειτουργίας του Ομίλου και έχουν γίνει με τους συνήθεις εμπορικούς όρους που ακολουθεί ο Όμιλος για αντίστοιχες συναλλαγές με τρίτους.

Συναλλαγές έχουν πραγματοποιηθεί με τις ακόλουθες συνδεδεμένες εταιρείες:

α) Συνδεδεμένες Εταιρείες και κοινοπραξίες του Ομίλου που ενοποιούνται με τη μέθοδο της καθαρής θέσης:

- Εταιρεία Αγωγού Καυσίμων Αεροδρομίου Αθηνών Α.Ε. (ΕΑΚΑΑ)
- Δημόσια Επιχείρηση Αερίου Α.Ε. (ΔΕΠΑ)
- Elpedison B.V.
- Spata Aviation Fuel Company S.A. (SAFCO)
- ΕΛΠΕ Θράκη Α.Ε.
- BIONTIZEΛ ΑΕ.
- Superlube
- D.M.E.P./ OTSM

ΕΛΛΗΝΙΚΑ ΠΕΤΡΕΛΑΙΑ Α.Ε.

ΣΥΝΟΠΤΙΚΕΣ ΕΝΔΙΑΜΕΣΕΣ ΕΝΟΠΟΙΗΜΕΝΕΣ ΟΙΚΟΝΟΜΙΚΕΣ ΚΑΤΑΣΤΑΣΕΙΣ
ΤΗΣ ΕΞΑΜΗΝΗΣ ΠΕΡΙΟΔΟΥ ΠΟΥ ΕΛΗΞΕ ΤΗΝ 30 ΙΟΥΝΙΟΥ 2014
(Ποσά σε χιλιάδες Ευρώ εκτός εάν αναφέρεται διαφορετικά)

	Εξάμηνη περίοδος που έληξε	
	30 Ιουνίου 2014	30 Ιουνίου 2013
Χρεώσεις σε συνδεδεμένες επιχειρήσεις (πωλήσεις)		
Συνδεδεμένες εταιρείες	434.847	298.759
Κοινοπραξίες	196	274
Σύνολο	435.043	299.033
Χρεώσεις από συνδεδεμένες επιχειρήσεις (κόστος πωληθέντων)		
Συνδεδεμένες εταιρείες	459.308	306.938
Κοινοπραξίες	956	540
Σύνολο	460.264	307.479
	30 Ιουνίου 2014	31 Δεκεμβρίου 2013
Υπόλοιπο σε συνδεδεμένες επιχειρήσεις (Προμηθευτές και λοιπές υποχρεώσεις)		
Συνδεδεμένες εταιρείες	98.305	21.026
Κοινοπραξίες	430	369
Σύνολο	98.735	21.394
Υπόλοιπο από συνδεδεμένες επιχειρήσεις (Πελάτες και λοιπές απαιτήσεις)		
Συνδεδεμένες εταιρείες	111.445	38.810
Κοινοπραξίες	81	21
Σύνολο	111.526	38.831

Η μητρική εταιρεία έχει εκδώσει επιστολές διαβεβαιώσεων και εγγυητικές επιστολές προς τράπεζες για δάνεια που αυτές έχουν χορηγήσει στην Elredison B.V, το ανεξόφλητο υπόλοιπο των οποίων την 30 Ιουνίου 2014 ανερχόταν στο ισόποσο των €112 εκατ. (31 Δεκεμβρίου 2013: €116 εκατ.).

β) Συνδεδεμένα μέρη που τελούν υπό κοινό έλεγχο με τον Όμιλο λόγω της κοινής συμμετοχής του Δημοσίου:

- Δημόσια Επιχείρηση Ηλεκτρισμού Α.Ε. (ΔΕΗ)
- Ελληνικές Ένοπλες Δυνάμεις
- Οδικές Συγκοινωνίες Α.Ε. (ΟΣΥ)

Το πρώτο εξάμηνο του 2014, οι χρεώσεις του Ομίλου προς τα παραπάνω μέρη ανήλθαν σε €146 εκατ. (2013: €150 εκατ.) και οι χρεώσεις προς τον Όμιλο ανήλθαν σε €19 εκατ. (2013: €27 εκατ.). Την 30 Ιουνίου 2014, ο Όμιλος είχε συνολική απαίτηση ύψους €49 εκατ. (31 Δεκεμβρίου 2013: €49 εκατ.) και συνολική υποχρέωση ύψους €9 εκατ. (31 Δεκεμβρίου 2013: €11 εκατ.).

γ) Χρηματοοικονομικά ιδρύματα που τελούν υπό κοινό έλεγχο με τον Όμιλο λόγω της κοινής συμμετοχής του Ελληνικού Δημοσίου:

- Εθνική Τράπεζα της Ελλάδος
- Eurobank Α.Ε.

δ) Ο Όμιλος διοικείται από τα μέλη του Διοικητικού Συμβουλίου (εκτελεστικά και μη εκτελεστικά μέλη του Διοικητικού Συμβουλίου της Ελληνικά Πετρέλαια Α.Ε.) και τα μέλη της Εκτελεστικής Επιτροπής. Οι αμοιβές που καταβλήθηκαν ή έχουν λογισθεί προς τα μέλη ανήλθαν σε €1,6 εκατ. για το πρώτο εξάμηνο του 2014 (2013: €1,6 εκατ.).

ε) Ο Όμιλος συμμετέχει στις ακόλουθες από κοινού ελεγχόμενες δραστηριότητες με τρίτους σχετικές με την έρευνα και παραγωγή υδρογονανθράκων στην Ελλάδα και στο εξωτερικό:

- Petroceltic Resources – Kuwait Energy – Beach Petroleum (Αίγυπτος, Mesaha)
- VEGAS Oil & Gas (Αίγυπτος, West Obayed)
- Edison – Petroceltic Resources (Ελλάδα, Πατραϊκός Κόλπος)

ΕΛΛΗΝΙΚΑ ΠΕΤΡΕΛΑΙΑ Α.Ε.

ΣΥΝΟΠΤΙΚΕΣ ΕΝΔΙΑΜΕΣΕΣ ΕΝΟΠΟΙΗΜΕΝΕΣ ΟΙΚΟΝΟΜΙΚΕΣ ΚΑΤΑΣΤΑΣΕΙΣ
ΤΗΣ ΕΞΑΜΗΝΗΣ ΠΕΡΙΟΔΟΥ ΠΟΥ ΕΛΗΞΕ ΤΗΝ 30 ΙΟΥΝΙΟΥ 2014
(Ποσά σε χιλιάδες Ευρώ εκτός εάν αναφέρεται διαφορετικά)

22. ΔΕΣΜΕΥΣΕΙΣ ΚΑΙ ΛΟΙΠΕΣ ΣΥΜΒΑΤΙΚΕΣ ΥΠΟΧΡΕΩΣΕΙΣ

Οι σημαντικότερες συμβατικές υποχρεώσεις του Ομίλου την 30 Ιουνίου 2014 αφορούν κεφαλαιουχικές επενδύσεις συνολικού ποσού €55 εκατ. (31 Δεκεμβρίου 2013: €64 εκατ.).

23. ΕΝΔΕΧΟΜΕΝΕΣ ΥΠΟΧΡΕΩΣΕΙΣ ΚΑΙ ΝΟΜΙΚΕΣ ΥΠΟΘΕΣΕΙΣ

Ο Όμιλος έχει ενδεχόμενες υποχρεώσεις και νομικές υποθέσεις σε σχέση με τραπεζικές και λοιπές εγγυήσεις και άλλα θέματα που προκύπτουν στα πλαίσια των εμπορικών του συναλλαγών. Δημιουργούνται προβλέψεις έναντι τέτοιων θεμάτων όπου θεωρείται απαραίτητο και συμπεριλαμβάνονται στις «Λοιπές Προβλέψεις».

1. Επιχειρηματικά θέματα

α) Εκκρεμείς υποθέσεις

Ο Όμιλος εμπλέκεται σε διάφορες νομικές υποθέσεις και έχει διάφορες υποχρεώσεις σε εκκρεμότητα σχετικές με τις συνήθεις δραστηριότητές του. Με βάση τις διαθέσιμες μέχρι σήμερα πληροφορίες, η διοίκηση πιστεύει ότι η έκβαση των υποθέσεων αυτών δεν θα έχει σημαντική επίδραση στα αποτελέσματα του Ομίλου ή στην οικονομική του θέση, πέραν αυτών που αναφέρονται στις προβλέψεις για νομικές υποθέσεις.

β) Διεθνείς δραστηριότητες

Παρόλο που δεν υπάρχουν σημαντικές επιπτώσεις στις ενδιάμεσες ενοποιημένες οικονομικές καταστάσεις του Ομίλου, οι θυγατρικές του εξωτερικού αντιμετωπίζουν μία σειρά από νομικές υποθέσεις σχετικές με φορολογικές ρυθμίσεις και μεταβολές στις τοπικές αδειοδοτήσεις. Τέτοια περίπτωση είναι και η υπόθεση σχετικά με τις εγκαταστάσεις δεξαμενών της Jugorettol AD Kotor στο Μαυροβούνιο. Πιο συγκεκριμένα, μετά την ολοκλήρωση του διεθνούς διαγωνισμού και την επακόλουθη σύμβαση αγοραπωλησίας μετοχών της Jugorettol AD Kotor το 2002, η ιδιοκτησία και χρήση ενός μέρους των αποθηκευτικών χώρων της εταιρείας παραμένει υπό δικαστική διένεξη, αναφορικά με την αποθήκευση στρατηγικών αποθεμάτων ασφαλείας. Ο Όμιλος έχει προσφύγει στα τοπικά δικαστήρια, ενώ μελετά και την προσφυγή σε διεθνή δικαιοδοτικά όργανα για την προστασία της επενδύσεώς του. Η Διοίκηση εκτιμά ότι η δικαστική διαμάχη δεν θα καταλήξει σε σημαντικές επιπλέον επιβαρύνσεις για τη θυγατρική της εταιρεία, πέρα από αυτές που αναφέρονται και συμπεριλαμβάνονται ήδη στις ενδιάμεσες ενοποιημένες οικονομικές καταστάσεις.

2. Φορολογικά και τελωνειακά θέματα

γ) Ανέλεγκτες χρήσεις

Στις σημαντικότερες ελληνικές εταιρείες του Ομίλου, έχουν ολοκληρωθεί τακτικοί φορολογικοί έλεγχοι έως και τη χρήση 2009, εκτός από την ΕΚΟ που έχει ελεγχθεί έως και τη χρήση 2007. Στο μεταξύ, σε όλες αυτές τις εταιρείες, έχουν ολοκληρωθεί και προσωρινοί έλεγχοι μέχρι πρόσφατα, κυρίως για επιστροφή ΦΠΑ. Η Διοίκηση εκτιμά ότι δεν θα προκύψουν σημαντικές φορολογικές επιβαρύνσεις από μελλοντικούς φορολογικούς ελέγχους πέραν αυτών που αναφέρονται και συμπεριλαμβάνονται ήδη στις ενδιάμεσες ενοποιημένες οικονομικές καταστάσεις.

Τον Ιούνιο 2011 ολοκληρώθηκε ο φορολογικός έλεγχος των χρήσεων 2002 έως 2005 της μητρικής Εταιρείας, βάσει του οποίου προσδιορίστηκαν λογιστικές διαφορές ποσού €64 εκατ. συνολικά για τις τέσσερις χρήσεις. Η Εταιρεία έχει αποδεχθεί και συμβιβαστεί εξ' αυτών για το ποσό των €32 εκατ., για το οποίο προέκυψε πρόσθετος φόρος εισοδήματος πλέον προσαυξήσεων ποσού €18 εκατ., που έχει καταχωρηθεί στις ετήσιες οικονομικές καταστάσεις της 31 Δεκεμβρίου 2011. Το εναπομένον υπόλοιπο ύψους €32 εκατ. περιλαμβάνει, μεταξύ άλλων, λογιστικές διαφορές για φερόμενα ως «ελλείμματα» αποθεμάτων πετρελαιοειδών (βλέπε σημ. (δ) παρακάτω) παρά το γεγονός ότι κατά το φορολογικό έλεγχο δεν παρουσιάστηκαν τέτοια ευρήματα. Η Εταιρεία έχει ασκήσει προσφυγή κατά των συγκεκριμένων «ευρημάτων», καθώς εκτιμά ότι διαθέτει στοιχεία για να αποδείξει την έλλειψη θεμελίωσης και την ανακρίβεια των υποστηρικτικών υπολογισμών των συγκεκριμένων ισχυρισμών. Η έφεση της Εταιρείας συζητήθηκε στο Διοικητικό Εφετείο Αθήνας τον Ιανουάριο 2013. Η εκδοθείσα απόφαση δικαιώνει την Εταιρεία για ποσό λογιστικών διαφορών ύψους €28 εκατ. που αναφέρεται στην ύπαρξη «ελλειμμάτων» αποθεμάτων πετρελαιοειδών και φερόμενες «ζημιές από παραγωγή ΒΟΡΡ φιλμ», ενώ απορρίπτει λογιστικές διαφορές ύψους €4 εκατ. σχετικά με απόσβεση δικαιωμάτων έρευνας. Κατά του απορριπτικού μέρους της απόφασης η Εταιρεία άσκησε προσφυγή ενώπιον του Συμβουλίου της Επικρατείας. Επιπλέον κατά τον εν λόγω έλεγχο καταλογίστηκαν φόροι ακινήτων συνολικού ύψους €2,2 εκατ. για τα οποία η Εταιρεία έχει ασκήσει προσφυγές ενώπιον των Διοικητικών Δικαστηρίων. Η σχετική δικάσιμος πραγματοποιήθηκε τον Απρίλιο 2014. Η εκδοθείσα απόφαση δικαιώνει την

ΕΛΛΗΝΙΚΑ ΠΕΤΡΕΛΑΙΑ Α.Ε.

ΣΥΝΟΠΤΙΚΕΣ ΕΝΔΙΑΜΕΣΕΣ ΕΝΟΠΟΙΗΜΕΝΕΣ ΟΙΚΟΝΟΜΙΚΕΣ ΚΑΤΑΣΤΑΣΕΙΣ
ΤΗΣ ΕΞΑΜΗΝΗΣ ΠΕΡΙΟΔΟΥ ΠΟΥ ΕΛΗΞΕ ΤΗΝ 30 ΙΟΥΝΙΟΥ 2014
(Ποσά σε χιλιάδες Ευρώ εκτός εάν αναφέρεται διαφορετικά)

Εταιρεία για τα ακίνητα ιδιοκτησίας της πρώην ΠΕΤΡΟΛΑ και τα ακίνητα στο Καλοχώρι, απέρριψε την έφεση για τα ακίνητα της Καβάλας, ενώ δικαίωσε εν μέρει την Εταιρεία για τα ακίνητα στον Ασπρόπυργο μειώνοντας την αξία των επιπρόσθετων φόρων ακίνητης περιουσίας που είχαν αρχικώς οριστεί από τον φορολογικό έλεγχο στο €1 εκατ. περίπου. Η Εταιρεία εξετάζει το ενδεχόμενο προσφυγής στο Συμβούλιο της Επικρατείας για τα ακίνητα στον Ασπρόπυργο. Η τελική δικαστική απόφαση σχετικά με την έκδοση ειδικού φόρου για την “ιδιόχρηση” (ύψους περίπου €0,28 εκατ.) εκκρεμεί. Για τα ανωτέρω δεν έχει γίνει σχετική πρόβλεψη στις ενδιάμεσες ενοποιημένες οικονομικές καταστάσεις της 30 Ιουνίου 2014, αφού η Εταιρεία εκτιμά τη δικαίωσή της.

Το Φεβρουάριο του 2013 ολοκληρώθηκε τακτικός φορολογικός έλεγχος για τις χρήσεις 2006–2009 της Ελληνικά Πετρέλαια Α.Ε., βάσει του οποίου προσδιορίστηκαν λογιστικές διαφορές ποσού €29 εκατ. συνολικά για τα τέσσερα χρόνια, στις οποίες αναλογούν συνολικά €15,2 εκατ. περίπου ποσά φόρων πλέον προσαυξήσεων. Επιπλέον κατά τον ανωτέρω έλεγχο καταλογίσθηκαν φόροι ακινήτων συνολικού ύψους €6,4 εκατ. Η Εταιρεία έχει αποδεχθεί και διευθετήσει μέρος των καταλογισθέντων ποσών καταλήγοντας σε πληρωμή €8,7 εκατ. Η Εταιρεία έχει ασκήσει προσφυγή κατά των ποσών τα οποία δεν έγιναν αποδεκτά, καταβάλλοντας €6,4 εκατ. (50% προκαταβολή), καθώς πιστεύει ότι οι υποθέσεις θα αξιολογηθούν τελικά υπέρ της.

δ) Καταλογιστικές πράξεις τελωνείων

Εντός του 2008, παρελήφθησαν από το Τελωνείο Πειραιά καταλογιστικές πράξεις συνολικού ύψους περίπου €40 εκατ. για φερόμενα τελωνειακά «ελλείμματα» των φορολογικών αποθηκών της Εταιρείας στις εγκαταστάσεις Ασπρόπυργου και Ελευσίνας για συγκεκριμένες περιόδους μεταξύ των ετών 2001 – 2005. Η Εταιρεία προσέφυγε κατά των σχετικών πράξεων δεδομένου ότι τα «ελλείμματα» οφείλονταν σε λογιστικές διαφορές που προέκυψαν κατά την εφαρμογή το 2001 του νέου ηλεκτρονικού συστήματος παρακολούθησης από τις τελωνειακές αρχές και όχι λόγω ύπαρξης πραγματικών ελλειμμάτων. Επιπρόσθετα τόσο οι εσωτερικές διαδικασίες της Εταιρείας όσο και ανεξάρτητοι ορκωτοί ελεγκτές επιβεβαίωσαν πέραν κάθε λογικής αμφιβολίας ότι δεν υπάρχουν ελλείμματα και τα λογιστικά βιβλία είναι σε συμφωνία με τα στοιχεία των επίσημων απογραφών, γεγονός με το οποίο συνάδουν και όλοι φορολογικοί έλεγχοι που αφορούν στις συγκεκριμένες περιόδους. Για τις ανωτέρω πράξεις, κατατέθηκαν εμπρόθεσμα προσφυγές ενώπιον του Διοικητικού Πρωτοδικείου Πειραιώς, για τις οποίες δεν έχει ακόμα προσδιορισθεί δικάσιμος. Δεδομένης της θέσης της Διοίκησης και των νομικών συμβούλων της Εταιρείας ότι η υπόθεση θα έχει θετική κατάληξη μετά την ακροαματική διαδικασία, δεν απαιτείται κάποια πρόβλεψη για σχετικές υποχρεώσεις.

Ωστόσο το Τελωνείο προχώρησε σε παρακράτηση ποσού €54 εκατ. (σύνολο καταλογισθέντων ποσών πλέον προσαυξήσεων), παρά την ύπαρξη αντίθετης προσωρινής δικαστικής πράξης υπέρ της Εταιρείας, έναντι ποσών που είχαν βεβαιωθεί για επιστροφή. Η Εταιρεία κατέθεσε δύο προσφυγές κατά της φορολογούσας αρχής και κατά του Τελωνείου, ενώπιον των Διοικητικών Πρωτοδικείων Αθηνών και Πειραιώς αντίστοιχα. Η πρώτη προσφυγή εκδικάστηκε την 22 Μαΐου 2013 και εκδόθηκε η απόφαση υπ’ αριθ. 3833/2013, η οποία δικαιώνει την Εταιρεία, απορρίπτοντας την εν λόγω παρακράτηση ως μη νόμιμη.

Η Εταιρεία εκτιμά ότι και η δεύτερη προσφυγή θα ευδοκιμήσει στο Πρωτοδικείο Πειραιά, λόγω της βασιμότητας των ανωτέρω ουσιαστικών λόγων περί μη ύπαρξης ελλειμμάτων, συμπεριλαμβανομένων μεταξύ άλλων του γεγονότος ότι μεταγενέστεροι σχετικοί έλεγχοι στις ίδιες εγκαταστάσεις έχουν επιβεβαιώσει ότι δεν υφίστανται τέτοια ελλείμματα, αλλά και σημαντικών δικονομικών επιχειρημάτων στη δεύτερη υπόθεση όπου το Τελωνείο καταγράφηκε την εξουσία του, παρακρατώντας βεβαιωθείσες επιστροφές του Δημοσίου προς τον Όμιλο.

24. ΜΕΡΙΣΜΑΤΑ

Το Διοικητικό Συμβούλιο ενέκρινε την πρόταση προς τη γενική συνέλευση για τη διανομή μερίσματος ύψους €0,15 ανά μετοχή από τα αποτελέσματα του 2012 στις 28 Φεβρουαρίου 2013 και τελική έγκριση δόθηκε από τη γενική συνέλευση των μετόχων στις 27 Ιουνίου 2013.

Το Διοικητικό Συμβούλιο ενέκρινε την πρόταση προς τη γενική συνέλευση για τη μη διανομή μερίσματος από τα αποτελέσματα του 2013. Το Διοικητικό Συμβούλιο δεν ενέκρινε κάποια αλλαγή στην πολιτική μερισμάτων του Ομίλου στο σύνολο της και θα επαναξιολογήσει την πληρωμή ειδικού μερίσματος ή προσωρινού μερίσματος για το 2014, εντός του 2014.

ΕΛΛΗΝΙΚΑ ΠΕΤΡΕΛΑΙΑ Α.Ε.

ΣΥΝΟΠΤΙΚΕΣ ΕΝΔΙΑΜΕΣΕΣ ΕΝΟΠΟΙΗΜΕΝΕΣ ΟΙΚΟΝΟΜΙΚΕΣ ΚΑΤΑΣΤΑΣΕΙΣ
ΤΗΣ ΕΞΑΜΗΝΗΣ ΠΕΡΙΟΔΟΥ ΠΟΥ ΕΛΗΞΕ ΤΗΝ 30 ΙΟΥΝΙΟΥ 2014
(Ποσά σε χιλιάδες Ευρώ εκτός εάν αναφέρεται διαφορετικά)

25. ΚΑΤΑΛΟΓΟΣ ΚΥΡΙΟΤΕΡΩΝ ΘΥΓΑΤΡΙΚΩΝ, ΣΥΝΔΕΔΕΜΕΝΩΝ ΕΤΑΙΡΕΙΩΝ ΚΑΙ ΚΟΙΝΟΠΡΑΞΙΩΝ ΠΟΥ ΣΥΜΠΕΡΙΛΑΜΒΑΝΟΝΤΑΙ ΣΤΙΣ ΣΥΝΟΠΤΙΚΕΣ ΕΝΔΙΑΜΕΣΕΣ ΕΝΟΠΟΙΗΜΕΝΕΣ ΟΙΚΟΝΟΜΙΚΕΣ ΚΑΤΑΣΤΑΣΕΙΣ

ΟΝΟΜΑΣΙΑ ΕΤΑΙΡΕΙΑΣ	ΔΡΑΣΤΗΡΙΟΤΗΤΑ	Έδρα Εταιρείας	Ποσοστό συμμετοχής	Μέθοδος Ενοποίησης
ΕΚΟ Α.Ε.	Εμπορική	ΕΛΛΑΔΑ	100,00%	ΠΛΗΡΗΣ
ΕΛΛΗΝΙΚΑ ΚΑΥΣΙΜΑ Α.Ε.	Εμπορική	ΕΛΛΑΔΑ	100,00%	ΠΛΗΡΗΣ
ΕΚΟΤΑ ΚΩ Α.Ε.	Εμπορική	ΕΛΛΑΔΑ	49,00%	ΠΛΗΡΗΣ
ΕΚΟ ΚΑΛΥΨΩ Μ.Ε.Π.Ε.	Εμπορική	ΕΛΛΑΔΑ	100,00%	ΠΛΗΡΗΣ
ΕΚΟ ΑΘΗΝΑ Ν.Ε.	Ναυτιλιακή	ΕΛΛΑΔΑ	100,00%	ΠΛΗΡΗΣ
ΕΚΟ ΑΡΤΕΜΙΣ Ν.Ε.	Ναυτιλιακή	ΕΛΛΑΔΑ	100,00%	ΠΛΗΡΗΣ
ΕΚΟ ΔΗΜΗΡΑ Ν.Ε.	Ναυτιλιακή	ΕΛΛΑΔΑ	100,00%	ΠΛΗΡΗΣ
ΕΚΟ ΗΡΑ Ν.Ε.	Ναυτιλιακή	ΕΛΛΑΔΑ	100,00%	ΠΛΗΡΗΣ
ΕΚΟ ΑΦΡΟΔΙΤΗ Ν.Ε.	Ναυτιλιακή	ΕΛΛΑΔΑ	100,00%	ΠΛΗΡΗΣ
ΕΚΟ ΒΟΥΛΓΑΡΙΑ ΕΑΔ	Εμπορική	ΒΟΥΛΓΑΡΙΑ	100,00%	ΠΛΗΡΗΣ
ΕΚΟ ΣΕΡΒΙΑ AD	Εμπορική	ΣΕΡΒΙΑ	100,00%	ΠΛΗΡΗΣ
HELLENIC PETROLEUM INTERNATIONAL S.A.	Μητρική υποομίλου	ΑΥΣΤΡΙΑ	100,00%	ΠΛΗΡΗΣ
ΕΛΠΕ ΚΥΠΡΟΣ ΑΤΑ	Εμπορική	ΗΝΩΜΕΝΟ ΒΑΣΙΛΕΙΟ	100,00%	ΠΛΗΡΗΣ
RAMOIL S.A.	Εμπορική	ΚΥΠΡΟΣ	100,00%	ΠΛΗΡΗΣ
HELLENIC PETROLEUM BULGARIA (HOLDINGS) LTD	Μητρική υποομίλου	ΚΥΠΡΟΣ	100,00%	ΠΛΗΡΗΣ
HELLENIC PETROLEUM BULGARIA PROPERTIES LTD	Εμπορική	ΚΥΠΡΟΣ	100,00%	ΠΛΗΡΗΣ
HELLENIC PETROLEUM SERBIA (HOLDINGS) LTD	Μητρική υποομίλου	ΚΥΠΡΟΣ	100,00%	ΠΛΗΡΗΣ
JUGOPETROL AD KOTOR	Εμπορική	ΜΑΥΡΟΒΟΥΝΙΟ	54,35%	ΠΛΗΡΗΣ
GLOBAL ALBANIA A.E.	Εμπορική	ΑΛΒΑΝΙΑ	99,96%	ΠΛΗΡΗΣ
ΕΛΠΕΤ ΒΑΛΚΑΝΙΚΗ Α.Ε.	Μητρική υποομίλου	ΕΛΛΑΔΑ	63,00%	ΠΛΗΡΗΣ
ΒΑΡΔΑΣ Α.Ε.	Αγωγός πετρελαίου	ΕΛΛΑΔΑ	50,40%	ΠΛΗΡΗΣ
ΟΚΤΑ CRUDE OIL REFINERY A.D	Δύλιση	ΣΚΟΠΙΑ	51,35%	ΠΛΗΡΗΣ
ΑΣΠΡΟΦΟΣ Α.Ε.	Μηχανολογική	ΕΛΛΑΔΑ	100,00%	ΠΛΗΡΗΣ
ΝΤΙΑΞΟΝ Α.Ε.	Πετροχημικά	ΕΛΛΑΔΑ	100,00%	ΠΛΗΡΗΣ
ΠΟΣΕΙΔΩΝ Ν.Ε.	Ναυτιλιακή	ΕΛΛΑΔΑ	100,00%	ΠΛΗΡΗΣ
ΑΠΟΛΛΩΝ Ν.Ε.	Ναυτιλιακή	ΕΛΛΑΔΑ	100,00%	ΠΛΗΡΗΣ
HELLENIC PETROLEUM FINANCE PLC	Χρηματοοικον. Υπηρεσίες	ΗΝΩΜΕΝΟ ΒΑΣΙΛΕΙΟ	100,00%	ΠΛΗΡΗΣ
ΕΛΠΕ ΔΙΕΘΝΗΣ ΣΥΜΒΟΥΛΕΥΤΙΚΗ Α.Ε.	Συμβουλευτικές Υπηρεσίες	ΕΛΛΑΔΑ	100,00%	ΠΛΗΡΗΣ
ΕΛΠΕ ΑΝΑΝΕΩΣΙΜΕΣ ΠΗΓΕΣ ΕΝΕΡΓΕΙΑΣ Α.Ε.	Ενέργεια	ΕΛΛΑΔΑ	100,00%	ΠΛΗΡΗΣ
ΕΛΠΕ-ΛΑΡΚΟ ΕΝΕΡΓΕΙΑΚΗ ΣΕΡΒΙΩΝ Α.Ε.	Ενέργεια	ΕΛΛΑΔΑ	51,00%	ΠΛΗΡΗΣ
ΕΛΠΕ-ΛΑΡΚΟ ΕΝΕΡΓΕΙΑΚΗ ΚΟΚΚΙΝΟΥ Α.Ε.	Ενέργεια	ΕΛΛΑΔΑ	51,00%	ΠΛΗΡΗΣ
ΕΝΕΡΓΕΙΑΚΗ ΠΥΛΟΥ ΜΕΘΩΝΗΣ ΑΕ	Ενέργεια	ΕΛΛΑΔΑ	100,00%	ΠΛΗΡΗΣ
ELPEDISON B.V.	Ενέργεια	ΟΛΛΑΝΔΙΑ	50,00%	ΚΑΘΑΡΗ ΘΕΣΗ
SAFCO AE	Εφοδιασμός Αεροδρομίου	ΕΛΛΑΔΑ	33,33%	ΚΑΘΑΡΗ ΘΕΣΗ
ΔΕΠΑ Α.Ε..	Φυσικό Αέριο	ΕΛΛΑΔΑ	35,00%	ΚΑΘΑΡΗ ΘΕΣΗ
Ε.Α.Κ.Α.Α Α.Ε.	Αγωγός πετρελαίου	ΕΛΛΑΔΑ	50,00%	ΚΑΘΑΡΗ ΘΕΣΗ
ΕΛΠΕ ΘΡΑΚΗ Α.Ε.	Αγωγός πετρελαίου	ΕΛΛΑΔΑ	25,00%	ΚΑΘΑΡΗ ΘΕΣΗ
BIONTIZEA A.E.	Ενέργεια	ΕΛΛΑΔΑ	25,00%	ΚΑΘΑΡΗ ΘΕΣΗ
SUPERLUBE LTD	Λιπαντικά	ΚΥΠΡΟΣ	65,00%	ΚΑΘΑΡΗ ΘΕΣΗ
Δ.Μ.Ε.Π. HoldCo LTD	Μητρική υποομίλου	ΗΝΩΜΕΝΟ ΒΑΣΙΛΕΙΟ	48,00%	ΚΑΘΑΡΗ ΘΕΣΗ
Δ.Μ.Ε.Π.(UK) Limited	Εμπορία Πετρελαιοειδών	ΗΝΩΜΕΝΟ ΒΑΣΙΛΕΙΟ	48,00%	ΚΑΘΑΡΗ ΘΕΣΗ
OTSM	Εμπορία Πετρελαιοειδών	ΕΛΛΑΔΑ	48,00%	ΚΑΘΑΡΗ ΘΕΣΗ

26. ΓΕΓΟΝΟΤΑ ΜΕΤΑ ΤΗΝ ΗΜΕΡΟΜΗΝΙΑ ΙΣΟΛΟΓΙΣΜΟΥ

Τον Ιούλιο του 2014, ο Όμιλος ολοκλήρωσε με επιτυχία την διαδικασία έκδοσης Ευρώ- ομολόγου ύψους €325 εκατ. με πενταετή διάρκεια και σταθερό ετήσιο επιτόκιο 5,25%. Οι ομολογίες που εκδόθηκαν, από την HELLENIC PETROLEUM FINANCE PLC, είναι πλήρως εγγυημένες από την Ελληνικά Πετρέλαια Α.Ε. Οι ομολογίες εισήχθησαν προς διαπραγμάτευση στο Χρηματιστήριο του Λουξεμβούργου. Τα κεφάλαια που αντλήθηκαν από την έκδοση θα χρησιμοποιηθούν για αναχρηματοδότηση υφιστάμενων δανειακών υποχρεώσεων καθώς και για γενικότερη κάλυψη χρηματοδοτικών αναγκών του Ομίλου.

Τον Ιούλιο του 2014, ο Όμιλος αναχρηματοδότησε τα κοινοπρακτικά ομολογιακά δάνεια ύψους €605 εκατ. (υπόλοιπο 30 Ιουνίου 2014, €552 εκατ.), με ημερομηνία λήξης τον Ιανουάριο 2016, μέσω έκδοσης δύο νέων δανείων ύψους €400 εκατ. με ευνοϊκότερους όρους ως προς το κόστος δανεισμού, άλλους όρους και προϋποθέσεις και επεκτείνοντας τις ημερομηνίες λήξης, ως ακολούθως:

α) Κοινοπρακτικό Ομολογιακό δάνειο €50 εκατ. της HPF Plc. με την εγγύηση της Ελληνικά Πετρέλαια Α.Ε., αποτελούμενο από δύο δανειακές συμβάσεις, ύψους €40 εκατ. και €10 εκατ. με ημερομηνίες λήξης τον Ιούλιο του 2016 και τον Ιούλιο του 2018 αντίστοιχα.

β) Κοινοπρακτικό Ομολογιακό δάνειο €350 εκατ. της Ελληνικά Πετρέλαια Α.Ε. με την εγγύηση της HPF Plc. με ημερομηνία λήξης τον Ιούλιο του 2018.



4.3. Οικονομικές Καταστάσεις Μητρικής Εταιρείας

ΕΛΛΗΝΙΚΑ ΠΕΤΡΕΛΑΙΑ Α.Ε.

**ΣΥΝΟΠΤΙΚΕΣ ΕΝΔΙΑΜΕΣΕΣ
ΟΙΚΟΝΟΜΙΚΕΣ ΚΑΤΑΣΤΑΣΕΙΣ
ΤΗΣ ΕΞΑΜΗΝΗΣ ΠΕΡΙΟΔΟΥ ΠΟΥ ΕΛΗΞΕ ΤΗΝ**

30 ΙΟΥΝΙΟΥ 2014



**ΕΛΛΗΝΙΚΑ
ΠΕΤΡΕΛΑΙΑ**

ΕΛΛΗΝΙΚΑ ΠΕΤΡΕΛΑΙΑ Α.Ε.

ΣΥΝΟΠΤΙΚΕΣ ΕΝΔΙΑΜΕΣΕΣ ΟΙΚΟΝΟΜΙΚΕΣ ΚΑΤΑΣΤΑΣΕΙΣ
ΤΗΣ ΕΞΑΜΗΝΗΣ ΠΕΡΙΟΔΟΥ ΠΟΥ ΕΛΗΞΕ ΤΗΝ 30 ΙΟΥΝΙΟΥ 2014
(Ποσά σε χιλιάδες Ευρώ εκτός εάν αναφέρεται διαφορετικά)

ΠΕΡΙΕΧΟΜΕΝΑ

	Σελ.
I. Στοιχεία Επιχείρησης	3
II. Συνοπτική Ενδιάμεση Κατάσταση Οικονομικής Θέσης	6
III. Συνοπτική Ενδιάμεση Κατάσταση Συνολικών Εισοδημάτων	7
IV. Συνοπτική Ενδιάμεση Κατάσταση Μεταβολών Ιδίων Κεφαλαίων	8
V. Συνοπτική Ενδιάμεση Κατάσταση Ταμειακών Ροών	9
VI. Σημειώσεις των Συνοπτικών Ενδιαμέσων Οικονομικών Καταστάσεων	10

ΕΛΛΗΝΙΚΑ ΠΕΤΡΕΛΑΙΑ Α.Ε.

ΣΥΝΟΠΤΙΚΕΣ ΕΝΔΙΑΜΕΣΕΣ ΟΙΚΟΝΟΜΙΚΕΣ ΚΑΤΑΣΤΑΣΕΙΣ
ΤΗΣ ΕΞΑΜΗΝΗΣ ΠΕΡΙΟΔΟΥ ΠΟΥ ΕΛΗΞΕ ΤΗΝ 30 ΙΟΥΝΙΟΥ 2014
(Ποσά σε χιλιάδες Ευρώ εκτός εάν αναφέρεται διαφορετικά)

I. Στοιχεία Επιχείρησης

Διοικητικό Συμβούλιο

Ιωάννης Παπαθανασίου – Πρόεδρος Δ.Σ.
Ιωάννης Κωστόπουλος – Διευθύνων Σύμβουλος, Μέλος
Θεόδωρος-Αχιλλεύς Βάρδας – Μέλος
Ανδρέας Σιάμισιης – Μέλος
Βασίλειος Νικολετόπουλος – Μέλος
Παναγιώτης Οφθαλμίδης – Μέλος
Θεόδωρος Πανταλάκης – Μέλος
Σπυρίδων Παντελιάς – Μέλος
Κωνσταντίνος Παπαγιαννόπουλος – Μέλος
Χρήστος Ραζέλος – Μέλος
Ιωάννης Ράπτης – Μέλος
Ιωάννης Σεργόπουλος – Μέλος
Άγγελος Χατζηδημητρίου – Μέλος

Οι Ιωάννης Κωστόπουλος, Θεόδωρος-Αχιλλεύς Βάρδας και Ανδρέας Σιαμισίης, είναι εκτελεστικά μέλη του Διοικητικού συμβουλίου

Άλλα μέλη Διοικητικού Συμβουλίου κατά τη διάρκεια της χρήσης

Χρήστος-Αλέξης Κομνηνός – Πρόεδρος Δ.Σ. (23/12/2011 – 23/02/2014)

Διεύθυνση Έδρας Εταιρείας: Χειμάρρας 8Α
15125 Μαρούσι, Ελλάδα

ΑΡ.Μ.Α.Ε.: 2443/06/Β/86/23
Αριθμός Γ.Ε.ΜΗ 000296601000

Ελεγκτική Εταιρεία : ΠραισγουωτερχαουςΚούπερς Ανώνυμη Ελεγκτική Εταιρεία
Λεωφόρος Κηφισίας 268
152 32 Χαλάνδρι
Αθήνα, Ελλάδα



Έκθεση Επισκόπησης Ενδιάμεσης Χρηματοοικονομικής Πληροφόρησης

Προς τους μετόχους της Εταιρείας Ελληνικά Πετρέλαια Α.Ε.

Εισαγωγή

Επισκοπήσαμε τη συνημμένη συνοπτική κατάσταση χρηματοοικονομικής θέσης της Εταιρείας Ελληνικά Πετρέλαια Α.Ε. της 30^{ης} Ιουνίου 2014 και τις σχετικές συνοπτικές καταστάσεις συνολικού εισοδήματος, μεταβολών καθαρής θέσης και ταμειακών ροών της εξαμήνιας περιόδου που έληξε αυτή την ημερομηνία, καθώς και τις επιλεγμένες επεξηγηματικές σημειώσεις, που συνθέτουν την ενδιάμεση συνοπτική χρηματοοικονομική πληροφόρηση, η οποία αποτελεί αναπόσπαστο μέρος της εξαμηνιαίας οικονομικής έκθεσης του Ν. 3556/2007. Η Διοίκηση έχει την ευθύνη για την κατάρτιση και παρουσίαση αυτής της ενδιάμεσης συνοπτικής χρηματοοικονομικής πληροφόρησης, σύμφωνα με τα Διεθνή Πρότυπα Χρηματοοικονομικής Αναφοράς, όπως αυτά έχουν υιοθετηθεί από την Ευρωπαϊκή Ένωση και εφαρμόζονται στην Ενδιάμεση Χρηματοοικονομική Αναφορά (Διεθνές Λογιστικό Πρότυπο «ΔΛΠ» 34). Δική μας ευθύνη είναι η έκφραση ενός συμπεράσματος επί αυτής της ενδιάμεσης συνοπτικής χρηματοοικονομικής πληροφόρησης με βάση την επισκόπησή μας.

Εύρος Επισκόπησης

Διενεργήσαμε την επισκόπησή μας σύμφωνα με το Διεθνές Πρότυπο Επισκόπησης 2410 «Επισκόπηση Ενδιάμεσης Χρηματοοικονομικής Πληροφόρησης που διενεργείται από τον Ανεξάρτητο Ελεγκτή της Οντότητας». Η επισκόπηση της ενδιάμεσης χρηματοοικονομικής πληροφόρησης συνίσταται στη διενέργεια διερευνητικών ερωτημάτων κυρίως προς πρόσωπα που είναι υπεύθυνα για χρηματοοικονομικά και λογιστικά θέματα και στην εφαρμογή αναλυτικών και άλλων διαδικασιών επισκόπησης. Το εύρος της επισκόπησης είναι ουσιωδώς μικρότερο από αυτό του ελέγχου που διενεργείται σύμφωνα με τα Διεθνή Πρότυπα Ελέγχου και συνεπώς, δεν μας δίδει τη δυνατότητα να αποκτήσουμε τη διασφάλιση ότι έχουν περιέλθει στην αντίληψή μας όλα τα σημαντικά θέματα τα οποία θα μπορούσαν να εντοπιστούν σε έναν έλεγχο. Κατά συνέπεια, με την παρούσα δεν διατυπώνουμε γνώμη ελέγχου.

Συμπέρασμα

Με βάση τη διενεργηθείσα επισκόπηση, δεν έχει περιέλθει στην αντίληψή μας οτιδήποτε θα μας οδηγούσε στο συμπέρασμα ότι η συνημμένη ενδιάμεση συνοπτική χρηματοοικονομική πληροφόρηση δεν έχει καταρτισθεί, από κάθε ουσιώδη άποψη, σύμφωνα με το ΔΛΠ 34.

*ΠΡΑΙΣΓΟΥΩΤΕΡΧΑΟΥΣΚΟΥΠΕΡΣ Ανώνυμη Ελεγκτική Εταιρεία, Λεωφ. Κηφισίας 268, 15232 Χαλάνδρι
T: +30 210 6874400, Φ: +30 210 6874444, www.pwc.gr*

*Λεωφ. Κηφισίας 260 & Κόδρον, 15232 Χαλάνδρι, T: +30 210 6874400, Φ: +30 210 6874444
Εθνικής Αντίστασης 17, 55134 Θεσσαλονίκη, T: +30 2310 488880, Φ: +30 2310 459487*



Αναφορά επί Άλλων Νομικών και Κανονιστικών Θεμάτων

Η επισκόπησή μας δεν εντόπισε οποιαδήποτε ασυνέπεια ή αναντιστοιχία των λοιπών στοιχείων της προβλεπόμενης από το άρθρο 5 του Ν. 3556/2007 εξαμηνιαίας οικονομικής έκθεσης με τη συνημμένη ενδιάμεση συνοπτική χρηματοοικονομική πληροφόρηση.



ΠράϊσγουοτερχαουςΚούπερς
Ανώνυμη Ελεγκτική Εταιρεία
Ορκωτοί Ελεγκτές Λογιστές
Α.Μ. ΣΟΕΑ 113

Αθήνα, 30 Ιουλίου 2014

Ο ΟΡΚΩΤΟΣ ΕΛΕΓΚΤΗΣ ΛΟΓΙΣΤΗΣ

Κωνσταντίνος Μιχαλάτος
Α.Μ. ΣΟΕΑ 17701

ΕΛΛΗΝΙΚΑ ΠΕΤΡΕΛΑΙΑ Α.Ε.

ΣΥΝΟΠΤΙΚΕΣ ΕΝΔΙΑΜΕΣΕΣ ΟΙΚΟΝΟΜΙΚΕΣ ΚΑΤΑΣΤΑΣΕΙΣ
ΤΗΣ ΕΞΑΜΗΝΗΣ ΠΕΡΙΟΔΟΥ ΠΟΥ ΕΛΗΞΕ ΤΗΝ 30 ΙΟΥΝΙΟΥ 2014
(Ποσά σε χιλιάδες Ευρώ εκτός εάν αναφέρεται διαφορετικά)

II. Συνοπτική Ενδιάμεση Κατάσταση Οικονομικής Θέσης

	Σημ.	30 Ιουνίου 2014	31 Δεκεμβρίου 2013
ΕΝΕΡΓΗΤΙΚΟ			
Πάγιο Ενεργητικό			
Ενσώματα πάγια	10	2.794.262	2.804.714
Άυλα περιουσιακά στοιχεία	11	10.908	10.776
Επενδύσεις σε θυγατρικές, συνδεδεμένες επιχειρήσεις και κοινοπραξίες		659.818	654.068
Αναβαλλόμενες φορολογικές απαιτήσεις		31.268	25.056
Χρηματοοικονομικά στοιχεία διαθέσιμα προς πώληση		50	45
Δάνεια, προκαταβολές και μακροπρόθεσμες απαιτήσεις		142.925	142.742
		3.639.231	3.637.401
Κυκλοφορούν ενεργητικό			
Αποθέματα	12	805.244	882.040
Πελάτες και λοιπές απαιτήσεις	13	1.013.440	865.560
Παράγωγα χρηματοοικονομικά στοιχεία		12.251	5.263
Ταμειακά διαθέσιμα, ταμειακά ισοδύναμα και δεσμευμένες καταθέσεις	14	1.023.499	739.311
		2.854.434	2.492.174
Σύνολο ενεργητικού		6.493.665	6.129.575
ΙΔΙΑ ΚΕΦΑΛΑΙΑ			
Μετοχικό κεφάλαιο	15	1.020.081	1.020.081
Αποθεματικά	16	566.864	561.694
Αποτελέσματα εις νέον		(28.113)	24.594
Σύνολο ιδίων κεφαλαίων		1.558.832	1.606.369
ΥΠΟΧΡΕΩΣΕΙΣ			
Μακροπρόθεσμες υποχρεώσεις			
Δάνεια	17	1.456.985	1.226.430
Υποχρεώσεις παροχών προσωπικού λόγω εξόδου από την υπηρεσία		65.468	72.527
Προβλέψεις		3.000	3.000
Λοιπές μακροπρόθεσμες υποχρεώσεις		13.217	13.895
		1.538.670	1.315.852
Βραχυπρόθεσμες υποχρεώσεις			
Προμηθευτές και λοιπές υποχρεώσεις	18	2.200.857	2.053.275
Υποχρεώσεις από φόρους - τέλη	8	9.900	6.952
Δάνεια	17	1.184.458	1.145.820
Μερίσματα πληρωτέα		948	1.307
		3.396.163	3.207.354
Σύνολο υποχρεώσεων		4.934.833	4.523.206
Σύνολο ιδίων κεφαλαίων και υποχρεώσεων		6.493.665	6.129.575

Οι συνοδευτικές σημειώσεις στις σελίδες 10 έως 32 αποτελούν αναπόσπαστο μέρος αυτών των συνοπτικών ενδιάμεσων οικονομικών καταστάσεων.

Ιωάννης Παπαθανασίου

Ιωάννης Κωστόπουλος

Ανδρέας Σιάμισης

Στέφανος
ΠαπαδημητρίουΠρόεδρος
Διοικητικού Συμβουλίου

Διευθύνων Σύμβουλος

Γενικός Διευθυντής
Οικονομικών Ομίλου

Διευθυντής Λογιστικής

ΕΛΛΗΝΙΚΑ ΠΕΤΡΕΛΑΙΑ Α.Ε.

ΣΥΝΟΠΤΙΚΕΣ ΕΝΔΙΑΜΕΣΕΣ ΟΙΚΟΝΟΜΙΚΕΣ ΚΑΤΑΣΤΑΣΕΙΣ
ΤΗΣ ΕΞΑΜΗΝΗΣ ΠΕΡΙΟΔΟΥ ΠΟΥ ΕΛΗΞΕ ΤΗΝ 30 ΙΟΥΝΙΟΥ 2014
(Ποσά σε χιλιάδες Ευρώ εκτός εάν αναφέρεται διαφορετικά)

III. Συνοπτική Ενδιάμεση Κατάσταση Συνολικών Εισοδημάτων

	Σημ.	Εξάμηνη περίοδος που έληξε		Τρίμηνη περίοδος που έληξε	
		30 Ιουνίου 2014	30 Ιουνίου 2013	30 Ιουνίου 2014	30 Ιουνίου 2013
Κύκλος εργασιών (πωλήσεις)		4.127.881	4.463.139	2.199.056	2.397.353
Κόστος πωληθέντων		(4.058.335)	(4.506.394)	(2.152.428)	(2.425.881)
Μεικτό κέρδος		69.546	(43.255)	46.628	(28.528)
Έξοδα πωλήσεων και λειτουργίας διάθεσης		(54.275)	(54.077)	(26.611)	(26.522)
Έξοδα διοικητικής λειτουργίας		(34.278)	(38.228)	(19.068)	(19.692)
Έξοδα ερευνών και ανάπτυξης		(1.317)	(1.848)	(832)	(1.064)
Λοιπά έσοδα / (έξοδα) - καθαρά	5	(2.003)	(26.047)	(4.161)	(12.867)
Έσοδα συμμετοχών		47.545	17.122	47.545	17.122
Λειτουργικό αποτέλεσμα		25.218	(146.333)	43.501	(71.551)
Χρηματοοικονομικά (έξοδα)/έσοδα -καθαρά	6	(85.445)	(81.004)	(44.652)	(43.261)
Κέρδη / (Ζημιές) από συναλλαγματικές διαφορές	7	(509)	3.194	(1.592)	8.724
Κέρδη / (Ζημιές) προ φόρων		(60.736)	(224.143)	(2.743)	(106.088)
Φόρος εισοδήματος	8	8.029	43.863	(7.714)	28.753
Καθαρά κέρδη / (ζημιές) περιόδου		(52.707)	(180.280)	(10.457)	(77.335)
Λοιπά Συνολικά Έσοδα:					
Στοιχεία που ενδέχεται να ταξινομηθούν μελλοντικά στην κατάσταση αποτελεσμάτων:					
Κέρδη/(ζημιές) από αποτίμηση πράξεων αντιστάθμισης κινδύνου Αποχαρακτηρισμός πράξεων αντιστ. κινδύνου μέσω της κατάστασης συνολικών εισοδημάτων		5.170	2.593	7.609	(6.693)
		-	24.027	-	10.406
		5.170	26.620	7.609	3.713
Λοιπά συνολικά έσοδα/(έξοδα), καθαρά από φορολογία		5.170	26.620	7.609	3.713
Συγκεντρωτικά συνολικά έσοδα / (έξοδα) μετά από φόρους		(47.537)	(153.660)	(2.848)	(73.622)
Κέρδη ανά μετοχή (σε Ευρώ ανά μετοχή)	9	(0,17)	(0,59)	(0,03)	(0,25)

Οι συνοδευτικές σημειώσεις στις σελίδες 10 έως 32 αποτελούν αναπόσπαστο μέρος αυτών των συνοπτικών ενδιάμεσων οικονομικών καταστάσεων.

ΕΛΛΗΝΙΚΑ ΠΕΤΡΕΛΑΙΑ Α.Ε.

ΣΥΝΟΠΤΙΚΕΣ ΕΝΔΙΑΜΕΣΕΣ ΟΙΚΟΝΟΜΙΚΕΣ ΚΑΤΑΣΤΑΣΕΙΣ
ΤΗΣ ΕΞΑΜΗΝΗΣ ΠΕΡΙΟΔΟΥ ΠΟΥ ΕΛΗΞΕ ΤΗΝ 30 ΙΟΥΝΙΟΥ 2014
(Ποσά σε χιλιάδες Ευρώ εκτός εάν αναφέρεται διαφορετικά)

IV. Συνοπτική Ενδιάμεση Κατάσταση Μεταβολών Ιδίων Κεφαλαίων

	Σημ.	Μετοχικό κεφάλαιο	Αποθεματικά	Αποτελέσματα εις νέον	Σύνολο Ιδίων Κεφαλαίων
Υπόλοιπο την 1 Ιανουαρίου 2013		1.020.081	523.400	363.592	1.907.073
Κέρδη/(ζημιές) στην αποτίμηση πράξεων αντιστάθμισης κινδύνου		-	2.593	-	2.593
Αποχαρακτηρισμός πράξεων αντιστ. κινδύνου μέσω της κατάστασης συνολικών εισοδημάτων		-	24.027	-	24.027
Λοιπά συνολικά έσοδα / (έξοδα)		-	26.620	-	26.620
Καθαρά κέρδη / (ζημιές) περιόδου		-	-	(180.280)	(180.280)
Συνολικά εισοδήματα για την περίοδο		-	26.620	(180.280)	(153.660)
Μερίσματα	23	-	-	(45.845)	(45.845)
Υπόλοιπο την 30 Ιουνίου 2013		1.020.081	550.020	137.467	1.707.568
Κινήσεις - 1 Ιουλίου 2013 έως 31 Δεκεμβρίου 2013					
Αναλογιστικά κέρδη / (ζημιές) από συνταξιοδοτικά προγράμματα καθορισμένων παροχών		-	(2.349)	-	(2.349)
Κέρδη/(ζημιές) στην αποτίμηση πράξεων αντιστάθμισης κινδύνου		-	6.811	-	6.811
Αποχαρακτηρισμός πράξεων αντιστ. κινδύνου μέσω της κατάστασης συνολικών εισοδημάτων		-	7.438	-	7.438
Λοιπά συνολικά έσοδα / (έξοδα)		-	11.900	-	11.900
Καθαρά κέρδη / (ζημιές) περιόδου		-	-	(113.350)	(113.350)
Συνολικά εισοδήματα για την περίοδο		-	11.900	(113.350)	(101.450)
Παροχές σε συμμετοχικούς τίτλους		-	(226)	477	251
Υπόλοιπο την 31 Δεκεμβρίου 2013		1.020.081	561.694	24.594	1.606.369
Κινήσεις - 1 Ιανουαρίου 2014 έως 30 Ιουνίου 2014					
Κέρδη/(ζημιές) στην αποτίμηση πράξεων αντιστάθμισης κινδύνου		-	5.170	-	5.170
Λοιπά συνολικά έσοδα / (έξοδα)		-	5.170	-	5.170
Καθαρά κέρδη / (ζημιές) περιόδου		-	-	(52.707)	(52.707)
Συνολικά εισοδήματα για την περίοδο		-	5.170	(52.707)	(47.537)
Υπόλοιπο την 30 Ιουνίου 2014		1.020.081	566.864	(28.113)	1.558.832

Οι συνοδευτικές σημειώσεις στις σελίδες 10 έως 32 αποτελούν αναπόσπαστο μέρος αυτών των συνοπτικών ενδιάμεσων οικονομικών καταστάσεων.

ΕΛΛΗΝΙΚΑ ΠΕΤΡΕΛΑΙΑ Α.Ε.

ΣΥΝΟΠΤΙΚΕΣ ΕΝΔΙΑΜΕΣΕΣ ΟΙΚΟΝΟΜΙΚΕΣ ΚΑΤΑΣΤΑΣΕΙΣ
ΤΗΣ ΕΞΑΜΗΝΗΣ ΠΕΡΙΟΔΟΥ ΠΟΥ ΕΛΗΞΕ ΤΗΝ 30 ΙΟΥΝΙΟΥ 2014
(Ποσά σε χιλιάδες Ευρώ εκτός εάν αναφέρεται διαφορετικά)

V. Συνοπτική Ενδιάμεση Κατάσταση Ταμειακών Ροών

	Σημ.	Εξάμηνη περίοδος που έληξε	
		30 Ιουνίου 2014	30 Ιουνίου 2013
Ταμειακές ροές από λειτουργικές δραστηριότητες			
Ταμειακές ροές από λειτουργικές δραστηριότητες	19	120.384	(112.879)
Καταβληθείς φόρος εισοδήματος		(3.476)	-
Καθαρές ταμειακές ροές από λειτουργικές δραστηριότητες		116.908	(112.879)
Ταμειακές ροές από επενδυτικές δραστηριότητες			
Αγορές ενσώματων παγίων και άυλων περιουσιακών στοιχείων	10,11	(54.658)	(31.036)
Μερίσματα εισπραχθέντα		37.988	-
Τόκοι έσοδα	6	9.356	6.747
Καθαρή συμμετοχή σε αύξηση κεφαλαίου συνδεδ. επιχειρήσεων		(5)	(2.504)
Καθαρές ταμειακές ροές από επενδυτικές δραστηριότητες		(7.319)	(26.793)
Ταμειακές ροές από χρηματοδοτικές δραστηριότητες			
Τόκοι έξοδα		(89.619)	(73.613)
Μερίσματα πληρωθέντα σε μετόχους της εταιρείας		(359)	(11)
Δάνεια προς συνδεδεμένες επιχειρήσεις		-	(137.900)
Εισπράξεις από εκδοθέντα / αναληφθέντα δάνεια		366.354	1.138.500
Εξοφλήσεις δανείων		(102.684)	(717.583)
Καθαρές ταμειακές ροές από χρηματοδοτικές δραστηριότητες		173.692	209.393
Καθαρή αύξηση στα ταμειακά διαθέσιμα, ισοδύναμα και δεσμευμένες καταθέσεις		283.281	69.721
Ταμειακά διαθέσιμα, ταμειακά ισοδύναμα και δεσμευμένες καταθέσεις στην αρχή της περιόδου	14	739.311	627.738
Συναλλαγματικές διαφορές στα ταμειακά διαθέσιμα, ταμειακά ισοδύναμα και δεσμευμένες καταθέσεις		907	(1.730)
Καθαρή αύξηση στα ταμειακά διαθέσιμα, ισοδύναμα και δεσμευμένες καταθέσεις		283.281	69.721
Ταμειακά διαθέσιμα, ταμειακά ισοδύναμα και δεσμευμένες καταθέσεις στο τέλος της περιόδου	14	1.023.499	695.729

Οι συνοδευτικές σημειώσεις στις σελίδες 10 έως 30 αποτελούν αναπόσπαστο μέρος αυτών των συνοπτικών ενδιάμεσων οικονομικών καταστάσεων.

ΕΛΛΗΝΙΚΑ ΠΕΤΡΕΛΑΙΑ Α.Ε.

ΣΥΝΟΠΤΙΚΕΣ ΕΝΔΙΑΜΕΣΕΣ ΟΙΚΟΝΟΜΙΚΕΣ ΚΑΤΑΣΤΑΣΕΙΣ
ΤΗΣ ΕΞΑΜΗΝΗΣ ΠΕΡΙΟΔΟΥ ΠΟΥ ΕΛΗΞΕ ΤΗΝ 30 ΙΟΥΝΙΟΥ 2014
(Ποσά σε χιλιάδες Ευρώ εκτός εάν αναφέρεται διαφορετικά)

VI. Σημειώσεις των Συνοπτικών Ενδιάμεσων Οικονομικών Καταστάσεων

1. ΓΕΝΙΚΕΣ ΠΛΗΡΟΦΟΡΙΕΣ

Η Ελληνικά Πετρέλαια Α.Ε. (η «Εταιρεία») δραστηριοποιείται στον τομέα της ενέργειας στην Ελλάδα. Οι δραστηριότητες της Εταιρείας περιλαμβάνουν τη διύλιση και εμπορία των προϊόντων πετρελαίου, την παραγωγή και εμπορία πετροχημικών προϊόντων καθώς και την έρευνα και παραγωγή υδρογονανθράκων.

2. ΠΛΑΙΣΙΟ ΚΑΤΑΡΤΙΣΗΣ ΟΙΚΟΝΟΜΙΚΩΝ ΚΑΤΑΣΤΑΣΕΩΝ, ΛΟΓΙΣΤΙΚΕΣ ΑΡΧΕΣ ΚΑΙ ΣΗΜΑΝΤΙΚΕΣ ΛΟΓΙΣΤΙΚΕΣ ΕΚΤΙΜΗΣΕΙΣ ΚΑΙ ΚΡΙΣΕΙΣ

Πλαίσιο κατάρτισης οικονομικών καταστάσεων

Οι συνοπτικές ενδιάμεσες οικονομικές καταστάσεις της Ελληνικά Πετρέλαια Α.Ε. συντάσσονται σύμφωνα με το Διεθνές Λογιστικό Πρότυπο 34 (ΔΛΠ 34) – «*Ενδιάμεση Οικονομική Πληροφόρηση*» και παρουσιάζουν την οικονομική θέση, τα αποτελέσματα και τις ταμειακές ροές της Εταιρείας με βάση την αρχή της συνεχιζόμενης δραστηριότητας. Η διοίκηση της Εταιρείας θεωρεί ότι: (α) η αρχή της συνεχιζόμενης δραστηριότητας αποτελεί την κατάλληλη βάση προετοιμασίας της παρούσας οικονομικής πληροφόρησης, (β) τα περιουσιακά στοιχεία και οι υποχρεώσεις της Εταιρείας παρουσιάζονται εύλογα σύμφωνα με τις λογιστικές αρχές που εφαρμόζει η Εταιρεία.

Οι παρούσες συνοπτικές ενδιάμεσες οικονομικές καταστάσεις θα πρέπει να διαβαστούν σε συνάρτηση με τις ετήσιες οικονομικές καταστάσεις της χρήσης που έληξε την 31 Δεκεμβρίου 2013, οι οποίες έχουν συνταχθεί σύμφωνα με τα Διεθνή Πρότυπα Χρηματοοικονομικής Αναφοράς όπως αυτά έχουν υιοθετηθεί από την Ευρωπαϊκή Ένωση και βρίσκονται στη διάθεση των χρηστών στην ιστοσελίδα της εταιρείας www.helpe.gr.

Οι ενδιάμεσες οικονομικές καταστάσεις της εταιρείας Ελληνικά Πετρέλαια Α.Ε. της εξάμηνης περιόδου που έληξε την 30 Ιουνίου 2014 εγκρίθηκαν από το Διοικητικό Συμβούλιο στις 30 Ιουλίου 2014.

Λογιστικές αρχές και σημαντικές εκτιμήσεις και παραδοχές

Οι λογιστικές αρχές που ακολουθήθηκαν κατά τη σύνταξη των συνοπτικών ενδιάμεσων οικονομικών καταστάσεων της εξάμηνης περιόδου που έληξε την 30 Ιουνίου 2014 είναι σύμφωνες με αυτές που ακολουθήθηκαν κατά τη σύνταξη των ετήσιων οικονομικών καταστάσεων της χρήσης που έληξε την 31 Δεκεμβρίου 2013, πλην των κάτωθι αναφερόμενων τροποποιήσεων. Όπου ήταν αναγκαίο τα συγκριτικά στοιχεία έχουν ανακαταμετρηθεί για να συμφωνούν με τις αλλαγές στην παρουσίαση των στοιχείων της παρούσας χρήσης. Ο φόρος εισοδήματος στις συνοπτικές ενδιάμεσες καταστάσεις είναι υπολογισμένος με τους φορολογικούς συντελεστές που αναμένεται ότι θα εφαρμοστούν για τα συνολικά ετήσια κέρδη.

Νέα πρότυπα, τροποποιήσεις προτύπων και διερμηνείες: Ορισμένα νέα πρότυπα, τροποποιήσεις προτύπων και διερμηνείες έχουν εκδοθεί, τα οποία είναι υποχρεωτικά για λογιστικές περιόδους που ξεκινούν κατά τη διάρκεια της παρούσας χρήσης ή μεταγενέστερα. Η εκτίμηση της Εταιρείας σχετικά με την επίδραση από την εφαρμογή εκείνων των νέων προτύπων, τροποποιήσεων και διερμηνειών παρατίθεται παρακάτω.

α) Οι ακόλουθες τροποποιήσεις και ερμηνείες των Διεθνών Προτύπων Χρηματοοικονομικής Πληροφόρησης πιθανόν να έχουν εφαρμογή στην Εταιρεία για την τρέχουσα οικονομική χρήση:

- *ΔΛΠ 32 (Τροποποίηση) «Χρηματοοικονομικά Μέσα: Παρουσίαση» (εφαρμόζεται στις ετήσιες λογιστικές περιόδους που ξεκινούν την ή μετά την 1η Ιανουαρίου 2014).* Αυτή η τροποποίηση στις οδηγίες εφαρμογής του ΔΛΠ 32 παρέχει διευκρινίσεις σχετικά με κάποιες απαιτήσεις για τον συμψηφισμό χρηματοοικονομικών περιουσιακών στοιχείων και υποχρεώσεων στην κατάσταση οικονομικής θέσης. Η υιοθέτηση της τροποποίησης δεν έχει σημαντική επίδραση για την Εταιρεία.
- *ΔΛΠ 36 (Τροποποίηση) «Γνωστοποιήσεις ανακτήσιμης αξίας μη χρηματοοικονομικών περιουσιακών στοιχείων» (εφαρμόζεται στις ετήσιες λογιστικές περιόδους που ξεκινούν την ή μετά την 1η Ιανουαρίου 2014).* Αυτή η τροποποίηση απαιτεί: α) την γνωστοποίηση της ανακτήσιμης αξίας ενός περιουσιακού στοιχείου ή μονάδας δημιουργίας ταμειακών ροών (ΜΔΤΡ) όταν έχει αναγνωριστεί ή αναστραφεί μια ζημιά απομείωσης και β) λεπτομερείς γνωστοποιήσεις σχετικά με την επιμέτρηση της εύλογης αξίας μείον έξοδα πώλησης όταν

ΕΛΛΗΝΙΚΑ ΠΕΤΡΕΛΑΙΑ Α.Ε.

ΣΥΝΟΠΤΙΚΕΣ ΕΝΔΙΑΜΕΣΕΣ ΟΙΚΟΝΟΜΙΚΕΣ ΚΑΤΑΣΤΑΣΕΙΣ ΤΗΣ ΕΞΑΜΗΝΗΣ ΠΕΡΙΟΔΟΥ ΠΟΥ ΕΛΗΞΕ ΤΗΝ 30 ΙΟΥΝΙΟΥ 2014 (Ποσά σε χιλιάδες Ευρώ εκτός εάν αναφέρεται διαφορετικά)

έχει αναγνωριστεί ή αναστραφεί μια ζημιά απομείωσης. Επίσης, αφαιρεί την απαίτηση να γνωστοποιηθεί η ανακτήσιμη αξία όταν μία ΜΔΤΡ περιέχει υπεραξία ή άυλα περιουσιακά στοιχεία με απροσδιόριστη ωφέλιμη ζωή και δεν υπάρχει απομείωση. Επί του παρόντος η Εταιρεία αξιολογεί την επίδραση που θα έχει αυτή η τροποποίηση στις οικονομικές καταστάσεις.

- *ΔΛΠ 39 (Τροποποίηση) «Χρηματοοικονομικά μέσα: Αναγνώριση και επιμέτρηση» (εφαρμόζεται στις ετήσιες λογιστικές περιόδους που ξεκινούν την ή μετά την 1η Ιανουαρίου 2014).* Αυτή η τροποποίηση επιτρέπει τη συνέχιση της λογιστικής αντιστάθμισης όταν ένα παράγωγο, το οποίο έχει οριστεί ως μέσο αντιστάθμισης, ανανεώνεται νομικά (novated) προκειμένου να εκκαθαριστεί από έναν κεντρικό αντισυμβαλλόμενο ως αποτέλεσμα νόμων ή κανονισμών, εφόσον πληρούνται συγκεκριμένες συνθήκες. Η υιοθέτηση της τροποποίησης δεν έχει σημαντική επίδραση για την Εταιρεία.
- *ΔΠΧΑ 9 «Χρηματοοικονομικά μέσα» και μεταγενέστερες τροποποιήσεις στο ΔΠΧΑ 9 και ΔΠΧΑ 7 «Υποχρεωτική ημερομηνία εφαρμογής και γνωστοποιήσεις μετάβασης» και ΔΠΧΑ 9 «Λογιστική αντιστάθμισης» και τροποποιήσεις στο ΔΠΧΑ 9, ΔΠΧΑ 7 και ΔΛΠ 39.* Το ΔΠΧΑ 9 αντικαθιστά μέρος του ΔΛΠ 39 που αφορά στην ταξινόμηση και επιμέτρηση των χρηματοοικονομικών περιουσιακών στοιχείων και χρηματοοικονομικών υποχρεώσεων. Το ΣΔΛΠ εξέδωσε επίσης το ΔΠΧΑ 9 Λογιστική Αντιστάθμισης, την τρίτη φάση στο έργο αντικατάστασης του ΔΛΠ 39, το οποίο καθιερώνει μία προσέγγιση της λογιστικής αντιστάθμισης βασισμένη σε αρχές και αντιμετωπίζει ασυνέπειες και αδυναμίες στο τρέχον μοντέλο του ΔΛΠ 39. Η Εταιρεία βρίσκεται στη διαδικασία εκτίμησης της επίδρασης του ΔΠΧΑ 9 στις οικονομικές καταστάσεις. Το ΔΠΧΑ 9 δεν μπορεί να εφαρμοστεί νωρίτερα από την Εταιρεία διότι δεν έχει υιοθετηθεί από την Ευρωπαϊκή Ένωση.
- *ΕΔΔΠΧΑ 21 «Εισφορές» (εφαρμόζεται στις ετήσιες λογιστικές περιόδους που ξεκινούν την ή μετά την 17η Ιουνίου 2014).* Αυτή η διερμηνεία ορίζει τον λογιστικό χειρισμό μιας υποχρέωσης πληρωμής εισφοράς που έχει επιβληθεί από τη κυβέρνηση και δεν είναι φόρος εισοδήματος. Η διερμηνεία διευκρινίζει πως το δεσμευτικό γεγονός βάσει του οποίου θα έπρεπε να σχηματιστεί η υποχρέωση καταβολής εισφοράς (ένα από τα κριτήρια για την αναγνώριση υποχρέωσης σύμφωνα με το ΔΛΠ 37) είναι η ενέργεια όπως περιγράφεται στη σχετική νομοθεσία η οποία προκαλεί την πληρωμή της εισφοράς. Η διερμηνεία μπορεί να έχει ως αποτέλεσμα την αναγνώριση της υποχρέωσης αργότερα από ότι ισχύει σήμερα, ειδικότερα σε σχέση με εισφορές οι οποίες επιβάλλονται ως αποτέλεσμα συνθηκών που ισχύουν σε μια συγκεκριμένη ημερομηνία. Επί του παρόντος η Εταιρεία αξιολογεί την επίδραση που θα έχει αυτή η τροποποίηση στις οικονομικές καταστάσεις.
- Ομάδα προτύπων σχετικά με ενοποίηση και από κοινού συμφωνίες: (εφαρμόζονται στις ετήσιες λογιστικές περιόδους που ξεκινούν την ή μετά την 1η Ιανουαρίου 2014)
 - Το ΣΔΛΠ δημοσίευσε πέντε νέα πρότυπα σχετικά με ενοποίηση και τις από κοινού συμφωνίες: ΔΠΧΑ 10, ΔΠΧΑ 11, ΔΠΧΑ 12, ΔΛΠ 27 (Τροποποίηση), ΔΛΠ 28 (Τροποποίηση), τα οποία δεν είχαν σημαντική επίδραση στις οικονομικές καταστάσεις της Εταιρείας. Οι κυριότεροι όροι των προτύπων είναι οι εξής:
 - *ΔΠΧΑ 10 «Ενοποιημένες Οικονομικές Καταστάσεις».* Το ΔΠΧΑ 10 αντικαθιστά στο σύνολό τους τις οδηγίες αναφορικά με τον έλεγχο και την ενοποίηση, που παρέχονται στο ΔΛΠ 27 και στο SIC 12. Το νέο πρότυπο αλλάζει τον ορισμό του ελέγχου ως καθοριστικού παράγοντα προκειμένου να αποφασιστεί εάν μια οικονομική οντότητα θα πρέπει να ενοποιείται. Το πρότυπο παρέχει εκτεταμένες διευκρινίσεις που υπαγορεύουν τους διαφορετικούς τρόπους κατά τους οποίους μία οικονομική οντότητα (επένδυτης) μπορεί να ελέγχει μία άλλη οικονομική οντότητα (επένδυση). Ο αναθεωρημένος ορισμός του ελέγχου εστιάζει στην ανάγκη να υπάρχει ταυτόχρονα το δικαίωμα (η δυνατότητα να κατευθύνονται οι δραστηριότητες που επηρεάζουν σημαντικά τις αποδόσεις) και οι μεταβλητές αποδόσεις (θετικές, αρνητικές ή και τα δύο) προκειμένου να υπάρχει έλεγχος. Τα νέα πρότυπα παρέχει επίσης διευκρινίσεις αναφορικά με συμμετοχικά δικαιώματα και δικαιώματα άσκησης βέτο (protective rights), καθώς επίσης και αναφορικά με σχέσεις πρακτόρευσης / πρακτορευομένου.
 - *ΔΠΧΑ 11 «Από κοινού Συμφωνίες».* Το ΔΠΧΑ 11 παρέχει μια πιο ρεαλιστική αντιμετώπιση των από κοινού συμφωνιών εστιάζοντας στα δικαιώματα και τις υποχρεώσεις, παρά στη νομική τους μορφή. Οι τύποι των συμφωνιών περιορίζονται σε δύο: από κοινού ελεγχόμενες

ΕΛΛΗΝΙΚΑ ΠΕΤΡΕΛΑΙΑ Α.Ε.

ΣΥΝΟΠΤΙΚΕΣ ΕΝΔΙΑΜΕΣΕΣ ΟΙΚΟΝΟΜΙΚΕΣ ΚΑΤΑΣΤΑΣΕΙΣ
ΤΗΣ ΕΞΑΜΗΝΗΣ ΠΕΡΙΟΔΟΥ ΠΟΥ ΕΛΗΞΕ ΤΗΝ 30 ΙΟΥΝΙΟΥ 2014
(Ποσά σε χιλιάδες Ευρώ εκτός εάν αναφέρεται διαφορετικά)

δραστηριότητες και κοινοπραξίες. Η μέθοδος της αναλογικής ενοποίησης δεν είναι πλέον επιτρεπτή. Οι συμμετέχοντες σε κοινοπραξίες εφαρμόζουν υποχρεωτικά την ενοποίηση με τη μέθοδο της καθαρής θέσης. Οι οικονομικές οντότητες που συμμετέχουν σε από κοινού ελεγχόμενες δραστηριότητες εφαρμόζουν παρόμοιο λογιστικό χειρισμό με αυτόν που εφαρμόζουν επί του παρόντος οι συμμετέχοντες σε από κοινού ελεγχόμενα περιουσιακά στοιχεία ή σε από κοινού ελεγχόμενες δραστηριότητες. Το πρότυπο παρέχει επίσης διευκρινίσεις σχετικά με τους συμμετέχοντες σε από κοινού συμφωνίες, χωρίς να υπάρχει από κοινού έλεγχος.

- *ΔΠΧΑ 12 «Γνωστοποίηση συμμετοχής σε άλλες οικονομικές οντότητες».* Το ΔΠΧΑ 12 αναφέρεται στις απαιτούμενες γνωστοποιήσεις μιας οικονομικής οντότητας, συμπεριλαμβανομένων σημαντικών κρίσεων και υποθέσεων, οι οποίες επιτρέπουν στους αναγνώστες των οικονομικών καταστάσεων να αξιολογήσουν τη φύση, τους κινδύνους και τις οικονομικές επιπτώσεις που σχετίζονται με τη συμμετοχή της οικονομικής οντότητας σε θυγατρικές, συγγενείς, από κοινού συμφωνίες και μη ενοποιούμενες οικονομικές οντότητες (structured entities). Μία οικονομική οντότητα έχει τη δυνατότητα να προβεί σε κάποιες ή όλες από τις παραπάνω γνωστοποιήσεις χωρίς να είναι υποχρεωμένη να εφαρμόσει το ΔΠΧΑ 12 στο σύνολό του, ή το ΔΠΧΑ 10 ή 11 ή τα τροποποιημένα ΔΛΠ 27 ή 28.
- *ΔΠΧΑ 10, ΔΠΧΑ 11 και ΔΠΧΑ 12 (Τροποποίηση) «Ενοποιημένες οικονομικές καταστάσεις, από κοινού συμφωνίες και γνωστοποίηση συμμετοχής σε άλλες οικονομικές οντότητες: Οδηγίες μετάβασης».* Η τροποποίηση στις οδηγίες μετάβασης των ΔΠΧΑ 10, 11 και 12 παρέχει διευκρινίσεις σχετικά με τις οδηγίες μετάβασης στο ΔΠΧΑ 10 και περιορίζει τις απαιτήσεις για παροχή συγκριτικής πληροφόρησης στις γνωστοποιήσεις του ΔΠΧΑ 12 μόνο για την περίοδο που προηγείται άμεσα της πρώτης ετήσιας περιόδου κατά την οποία εφαρμόζεται το ΔΠΧΑ 12. Συγκριτική πληροφόρηση για γνωστοποιήσεις σχετικά με συμμετοχές σε μη ενοποιούμενες οικονομικές οντότητες (structured entities) δεν απαιτείται.
- *ΔΠΧΑ 10, ΔΠΧΑ 12 και ΔΛΠ 27 (Τροποποίηση) «Εταιρείες Επενδύσεων».* Η τροποποίηση του ΔΠΧΑ 10 ορίζει μία εταιρεία επενδύσεων και παρέχει μία εξαίρεση από την ενοποίηση. Πολλά επενδυτικά κεφάλαια και παρόμοιες εταιρείες που πληρούν τον ορισμό των εταιρειών επενδύσεων εξαιρούνται από την ενοποίηση των περισσότερων θυγατρικών τους, οι οποίες λογιστικοποιούνται ως επενδύσεις σε εύλογη αξία μέσω αποτελεσμάτων, παρότι ασκείται έλεγχος. Οι τροποποιήσεις στο ΔΠΧΑ 12 εισάγουν τις γνωστοποιήσεις που χρειάζεται να παρέχει μια εταιρεία επενδύσεων.
- *ΔΛΠ 27 (Τροποποίηση) «Ατομικές Οικονομικές Καταστάσεις».* Το Πρότυπο αυτό δημοσιεύθηκε ταυτόχρονα με το ΔΠΧΑ 10 και σε συνδυασμό, τα δύο πρότυπα αντικαθιστούν το ΔΛΠ 27 «Ενοποιημένες και Ατομικές Οικονομικές Καταστάσεις». Το τροποποιημένο ΔΛΠ 27 ορίζει το λογιστικό χειρισμό και τις απαραίτητες γνωστοποιήσεις αναφορικά με τις συμμετοχές σε θυγατρικές, κοινοπραξίες και συγγενείς όταν μία οικονομική οντότητα ετοιμάζει ατομικές οικονομικές καταστάσεις. Παράλληλα, το Συμβούλιο μετέφερε στο ΔΛΠ 27 όρους του ΔΛΠ 28 «Επενδύσεις σε Συγγενείς επιχειρήσεις» και του ΔΛΠ 31 «Συμμετοχές σε Κοινοπραξίες» που αφορούν τις ατομικές οικονομικές καταστάσεις.
- *ΔΛΠ 28 (Τροποποίηση) «Επενδύσεις σε Συγγενείς επιχειρήσεις και Κοινοπραξίες».* Το ΔΛΠ 28 «Επενδύσεις σε Συγγενείς επιχειρήσεις και Κοινοπραξίες» αντικαθιστά το ΔΛΠ 28 «Επενδύσεις σε Συγγενείς επιχειρήσεις». Ο σκοπός αυτού του Προτύπου είναι να ορίσει τον λογιστικό χειρισμό αναφορικά με τις επενδύσεις σε συγγενείς επιχειρήσεις και να παραθέσει τις απαιτήσεις για την εφαρμογή της μεθόδου της καθαρής θέσης κατά τη λογιστική των επενδύσεων σε συγγενείς και κοινοπραξίες, όπως προκύπτει από τη δημοσίευση του ΔΠΧΑ 11.
- *ΔΛΠ 19 Αναθεωρημένο (Τροποποίηση) «Παροχές σε Εργαζομένους» (εφαρμόζεται στις ετήσιες λογιστικές περιόδους που ξεκινούν την ή μετά την 1η Ιουλίου 2014).* Η περιορισμένου σκοπού τροποποίηση εφαρμόζεται σε εισφορές των εργαζομένων ή τρίτων μερών στα προγράμματα καθορισμένων παροχών και απλοποιούν την λογιστικοποίηση των εισφορών όταν είναι ανεξάρτητες του αριθμού των ετών που παρέχεται η εργασία, για παράδειγμα, εισφορές εργαζομένων που υπολογίζονται βάση ενός σταθερού ποσοστού του μισθού. Η τροποποίηση δεν έχει υιοθετηθεί ακόμη από την Ευρωπαϊκή Ένωση.

ΕΛΛΗΝΙΚΑ ΠΕΤΡΕΛΑΙΑ Α.Ε.

ΣΥΝΟΠΤΙΚΕΣ ΕΝΔΙΑΜΕΣΕΣ ΟΙΚΟΝΟΜΙΚΕΣ ΚΑΤΑΣΤΑΣΕΙΣ
ΤΗΣ ΕΞΑΜΗΝΗΣ ΠΕΡΙΟΔΟΥ ΠΟΥ ΕΛΗΞΕ ΤΗΝ 30 ΙΟΥΝΙΟΥ 2014
(Ποσά σε χιλιάδες Ευρώ εκτός εάν αναφέρεται διαφορετικά)

- Ετήσιες Βελτιώσεις σε ΔΠΧΑ 2012 (εφαρμόζεται στις ετήσιες λογιστικές περιόδους που ξεκινούν την ή μετά την 1η Ιουλίου 2014).

Οι παρακάτω τροποποιήσεις περιγράφουν τις σημαντικότερες αλλαγές που υφίστανται σε επτά ΔΠΧΑ ως επακόλουθο των αποτελεσμάτων του κύκλου 2010-12 του ετήσιου προγράμματος βελτιώσεων του ΣΔΛΠ. Οι βελτιώσεις αυτές δεν έχουν υιοθετηθεί ακόμη από την Ευρωπαϊκή Ένωση.

- *ΔΠΧΑ 2 «Παροχές που εξαρτώνται από την αξία των μετοχών».* Η τροποποίηση διευκρινίζει τον ορισμό της ‘προυπόθεσης κατοχύρωσης’ και ορίζει διακριτά τον ‘όρο απόδοσης’ και τον ‘όρο υπηρεσίας’.
- *ΔΠΧΑ 3 «Συνενώσεις επιχειρήσεων».* Η τροποποίηση διευκρινίζει πως η υποχρέωση για ενδεχόμενο τίμημα το οποίο πληροί τον ορισμό του χρηματοοικονομικού στοιχείου ταξινομείται ως χρηματοοικονομική υποχρέωση ή ως στοιχείο της καθαρής θέσης βάσει των ορισμών του ΔΛΠ 32 «Χρηματοοικονομικά μέσα: Παρουσίαση». Επίσης διευκρινίζει πως κάθε ενδεχόμενο τίμημα, χρηματοοικονομικό και μη χρηματοοικονομικό, που δεν είναι στοιχείο της καθαρής θέσης επιμετράται στην εύλογη αξία μέσω των αποτελεσμάτων.
- *ΔΠΧΑ 8 «Λειτουργικοί τομείς».* Η τροποποίηση απαιτεί τη γνωστοποίηση των εκτιμήσεων της διοίκησης όσον αφορά την συνάθροιση των λειτουργικών τομέων.
- *ΔΠΧΑ 13 «Επιμέτρηση εύλογης αξίας».* Η τροποποίηση διευκρινίζει ότι το πρότυπο δεν αποκλείει τη δυνατότητα της επιμέτρησης βραχυπρόθεσμων απαιτήσεων και υποχρεώσεων στα ποσά των τιμολογίων σε περιπτώσεις όπου η επίπτωση της προεξόφλησης είναι ασήμαντη.
- *ΔΛΠ 16 «Ενσώματα πάγια» και ΔΛΠ 38 «Άυλα περιουσιακά στοιχεία».* Και τα δύο πρότυπα τροποποιήθηκαν προκειμένου να διευκρινιστεί ο τρόπος με τον οποίο αντιμετωπίζονται η προ αποσβέσεων λογιστική αξία του περιουσιακού στοιχείου και οι συσσωρευμένες αποσβέσεις όταν μια οικονομική οντότητα ακολουθεί τη μέθοδο της αναπροσαρμογής.
- *ΔΛΠ 24 «Γνωστοποιήσεις συνδεδεμένων μερών».* Το πρότυπο τροποποιήθηκε προκειμένου να συμπεριλάβει ως συνδεδεμένο μέρος μία εταιρεία που παρέχει υπηρεσίες βασικού διοικητικού στελέχους στην οικονομική οντότητα ή στην μητρική εταιρεία της οικονομικής οντότητας.

- Ετήσιες Βελτιώσεις σε ΔΠΧΑ 2013 (εφαρμόζεται στις ετήσιες λογιστικές περιόδους που ξεκινούν την ή μετά την 1η Ιουλίου 2014).

Οι παρακάτω τροποποιήσεις περιγράφουν τις σημαντικότερες αλλαγές που υφίστανται σε τέσσερα ΔΠΧΑ ως επακόλουθο των αποτελεσμάτων του κύκλου 2011-13 του ετήσιου προγράμματος βελτιώσεων του ΣΔΛΠ. Οι βελτιώσεις αυτές δεν έχουν υιοθετηθεί ακόμη από την Ευρωπαϊκή Ένωση.

- *ΔΠΧΑ 3 «Συνενώσεις επιχειρήσεων».* Η τροποποίηση διευκρινίζει πως το ΔΠΧΑ 3 δεν έχει εφαρμογή στην λογιστικοποίηση του σχηματισμού οποιασδήποτε από κοινού δραστηριότητας βάσει του ΔΠΧΑ 11 στις οικονομικές καταστάσεις της ίδιας της από κοινού δραστηριότητας.
- *ΔΠΧΑ 13 «Επιμέτρηση εύλογης αξίας».* Η τροποποίηση διευκρινίζει πως η εξαίρεση που παρέχει το ΔΠΧΑ 13 για ένα χαρτοφυλάκιο χρηματοοικονομικών απαιτήσεων και υποχρεώσεων (‘portfolio exception’) έχει εφαρμογή σε όλα τα συμβόλαια (συμπεριλαμβανομένων των μη χρηματοοικονομικών συμβολαίων) εντός του πεδίου εφαρμογής του ΔΛΠ 39/ΔΠΧΑ 9.
- *ΔΛΠ 40 «Επενδύσεις σε ακίνητα».* Το πρότυπο τροποποιήθηκε προκειμένου να διευκρινιστεί πως το ΔΛΠ 40 και το ΔΠΧΑ 3 δεν είναι αμοιβαίως αποκλειόμενα.
- ΔΠΧΑ 11 (Τροποποίηση) «Από κοινού Συμφωνίες» (εφαρμόζεται στις ετήσιες λογιστικές περιόδους που ξεκινούν την ή μετά την 1 Ιανουαρίου 2016). Αυτή η τροποποίηση απαιτεί από έναν επενδυτή να

ΕΛΛΗΝΙΚΑ ΠΕΤΡΕΛΑΙΑ Α.Ε.

ΣΥΝΟΠΤΙΚΕΣ ΕΝΔΙΑΜΕΣΕΣ ΟΙΚΟΝΟΜΙΚΕΣ ΚΑΤΑΣΤΑΣΕΙΣ
ΤΗΣ ΕΞΑΜΗΝΗΣ ΠΕΡΙΟΔΟΥ ΠΟΥ ΕΛΗΞΕ ΤΗΝ 30 ΙΟΥΝΙΟΥ 2014
(Ποσά σε χιλιάδες Ευρώ εκτός εάν αναφέρεται διαφορετικά)

εφαρμόσει την μέθοδο της εξαγοράς όταν αποκτά συμμετοχή σε μία από κοινού δραστηριότητα η οποία αποτελεί μία 'επιχείρηση'. Η τροποποίηση δεν έχει υιοθετηθεί ακόμη από την Ευρωπαϊκή Ένωση.

- ΔΛΠ 16 και ΔΛΠ 38 (Τροποποιήσεις) «Διευκρίνιση των Επιτρεπτόν Μεθόδων Απόσβεσης» (εφαρμόζεται στις ετήσιες λογιστικές περιόδους που ξεκινούν την ή μετά την 1 Ιανουαρίου 2016). Αυτή η τροποποίηση διευκρινίζει ότι η χρήση μεθόδων βασισμένων στα έσοδα δεν είναι κατάλληλες για τον υπολογισμό των αποσβέσεων ενός περιουσιακού στοιχείου και επίσης διευκρινίζει πως τα έσοδα δεν θεωρούνται κατάλληλη βάση επιμέτρησης της ανάλωσης των οικονομικών οφελών που ενσωματώνονται σε ένα άυλο περιουσιακό στοιχείο. Αυτές οι τροποποιήσεις δεν έχουν υιοθετηθεί ακόμη από την Ευρωπαϊκή Ένωση.
- ΔΠΧΑ 15 «Έσοδα από Συμβόλαια με Πελάτες» (εφαρμόζεται στις ετήσιες λογιστικές περιόδους που ξεκινούν την ή μετά την 1 Ιανουαρίου 2017). Το ΔΠΧΑ 15 εκδόθηκε τον Μάιο 2014. Σκοπός του προτύπου είναι να παρέχει ένα ενιαίο, κατανοητό μοντέλο αναγνώρισης των εσόδων από όλα τα συμβόλαια με πελάτες ώστε να βελτιώσει τη συγκρισιμότητα μεταξύ εταιρειών του ίδιου κλάδου, διαφορετικών κλάδων και διαφορετικών κεφαλαιαγορών. Περιλαμβάνει τις αρχές που πρέπει να εφαρμόσει μία οικονομική οντότητα για να προσδιορίσει την επιμέτρηση των εσόδων και τη χρονική στιγμή της αναγνώρισής τους. Η βασική αρχή είναι ότι μία οικονομική οντότητα θα αναγνωρίσει τα έσοδα με τρόπο που να απεικονίζει τη μεταβίβαση των αγαθών ή υπηρεσιών στους πελάτες στο ποσό το οποίο αναμένει να δικαιούται σε αντάλλαγμα για αυτά τα αγαθά ή τις υπηρεσίες. Το πρότυπο δεν έχει υιοθετηθεί ακόμη από την Ευρωπαϊκή Ένωση.

3. ΔΙΑΧΕΙΡΙΣΗ ΧΡΗΜΑΤΟΟΙΚΟΝΟΜΙΚΟΥ ΚΙΝΔΥΝΟΥ

Οι δραστηριότητες της Εταιρείας επικεντρώνονται πρωτίστως στον κλάδο Δύλισης και Εμπορίας Πετρελαίου και δευτερευόντως στους κλάδους των Πετροχημικών και της Έρευνας Υδρογονανθράκων. Ως εκ τούτου, η Εταιρεία εκτίθεται σε διάφορους χρηματοοικονομικούς κινδύνους όπως, κινδύνους διακύμανσης της τιμής των πετρελαιοειδών στις διεθνείς αγορές, μεταβολές σε συναλλαγματικές ισοτιμίες πιστωτικό κίνδυνο, κίνδυνο ταμειακών ροών και κίνδυνο μεταβολών εύλογης αξίας από μεταβολές επιτοκίων. Συμβαδίζοντας με διεθνείς πρακτικές και μέσα στα πλαίσια της εκάστοτε τοπικής αγοράς και νομικού πλαισίου, το γενικό πρόγραμμα διαχείρισης κινδύνων της Εταιρείας εστιάζεται στη μείωση πιθανής έκθεσης στη μεταβλητότητα της αγοράς και/ή στη μετρίαση οιασδήποτε αρνητικής επίδρασης στη χρηματοοικονομική της θέση, στο βαθμό που αυτό είναι εφικτό.

Οι πολιτικές διαχείρισης κινδύνου της Εταιρείας καθώς και η λεπτομερέστερη εκτίμηση των κινδύνων που αντιμετωπίζει η Εταιρεία αναφέρονται στις ετήσιες οικονομικές καταστάσεις της 31 Δεκεμβρίου 2013. Δεδομένης της οικονομικής συγκυρίας από το 2011 έως και σήμερα, η Εταιρεία έχει εστιάσει στη διαχείριση της περιόδου ωρίμανσης των στοιχείων Ενεργητικού και Παθητικού, καθώς και στη χρηματοδότηση για την ολοκλήρωση του επενδυτικού της πλάνου και στη διαχείριση του κινδύνου ρευστότητας.

Κατά τις προηγούμενες χρονιές, η Εταιρεία αντιμετώπισε μεγάλες προκλήσεις και ταυτόχρονα αυξημένο λειτουργικό κόστος (υψηλότερο κόστος δανεισμού, αυξημένο κόστος τροφοδοσίας αργών πετρελαίων), λόγω της οικονομικής κρίσης στην Ελλάδα καθώς και λόγω της πολιτικής αστάθειας. Κατά το δεύτερο εξάμηνο του 2013 η μείωση του ΑΕΠ επιβραδύνθηκε σημαντικά σε σύγκριση με τα προηγούμενα τέσσερα χρόνια, ενώ την ίδια περίοδο, η κατανάλωση καυσίμων κίνησης και θέρμανσης σταθεροποιήθηκε μετά από 18 συνεχόμενα τρίμηνα πτώσης, τάση που συνεχίζεται και εντός του 2014. Παρότι το οικονομικό περιβάλλον παραμένει δύσκολο, το κλίμα σε σχέση με τις πολιτικές και οικονομικές εξελίξεις έχει βελτιωθεί σημαντικά το 2013, ενώ το 2014 αναμένεται να είναι το πρώτο έτος αύξησης του ΑΕΠ, μετά από έξι χρόνια ύφεσης. Επιπλέον η δυνατότητα ορισμένων ελληνικών επιχειρήσεων, συμπεριλαμβανομένων των Ελληνικών Πετρελαίων, να εξασφαλίσουν δανειακή χρηματοδότηση από τις διεθνείς αγορές κεφαλαίου καθώς και η ανακεφαλαιοποίηση του ελληνικού τραπεζικού συστήματος, αναμένεται να αποκλιμακώσουν σταδιακά τόσο τις δυσκολίες ρευστότητας όσο και τον επενδυτικό κίνδυνο της ελληνικής οικονομίας.

Τα οικονομικά αποτελέσματα της περιόδου που έληξε την 30 Ιουνίου 2014 υπέστησαν τη επίδραση εξαιρετικών συνθηκών οι οποίες επηρέασαν τόσο την εμπορική όσο και την πιστοληπτική δυνατότητα της Εταιρείας και κατά συνέπεια το κόστος τροφοδοσίας της. Οι συνθήκες αυτές αφορούσαν στην πολιτική κατάσταση στο χώρο της Μέσης Ανατολής, όπως επίσης προσφάτως στο Ιράκ, στη Λιβύη και στην Ουκρανία, η οποία επηρεάζει τις τιμές αναφοράς των περιθωρίων δύλισης παγκοσμίως καθώς και τη διαθεσιμότητα ορισμένων τύπων αργού ενώ περιορίζει τη πρόσβαση σε ορισμένους παραδοσιακούς προμηθευτές αργού πετρελαίου της ευρωπαϊκής αγοράς,

ΕΛΛΗΝΙΚΑ ΠΕΤΡΕΛΑΙΑ Α.Ε.

ΣΥΝΟΠΤΙΚΕΣ ΕΝΔΙΑΜΕΣΕΣ ΟΙΚΟΝΟΜΙΚΕΣ ΚΑΤΑΣΤΑΣΕΙΣ
ΤΗΣ ΕΞΑΜΗΝΗΣ ΠΕΡΙΟΔΟΥ ΠΟΥ ΕΛΗΞΕ ΤΗΝ 30 ΙΟΥΝΙΟΥ 2014
(Ποσά σε χιλιάδες Ευρώ εκτός εάν αναφέρεται διαφορετικά)

κυρίως για τα διυλιστήρια της Μεσογείου. Οι εξελίξεις αυτές ήρθαν να προστεθούν στην επιβολή κυρώσεων εις βάρος του Ιράν από την Ευρωπαϊκή Ένωση και τις Ηνωμένες Πολιτείες Αμερική το 2012, καθώς και στη μειωμένη τροφοδοσία ρωσικών αργών (Urals) προς την Ευρώπη και κυρίως προς τη Μεσόγειο. Ο συνδυασμός των παραπάνω γεγονότων οδήγησε το διαφορικό μεταξύ των τιμών αργών τύπου Urals και των τιμών αναφοράς τύπου Brent σε ιστορικά χαμηλά, αυξάνοντας σημαντικά το κόστος τροφοδοσίας των βαρέων αργών υψηλού θείου. Τα αργά αυτού του είδους τυπικά αποτελούν το 70% - 90% της συνολικής τροφοδοσίας σε αργό πετρέλαιο ενός σύνθετου διυλιστηρίου όπως αυτά των Ελληνικών Πετρελαίων. Παρά το γεγονός ότι κατά το 2^ο τρίμηνο του 2014, το διαφορικό μεταξύ των τιμών αργών τύπου Urals και των τιμών αναφοράς τύπου Brent προσωρινά διευρύνθηκε, οι προκλήσεις στην αγορά αργού στη Μεσόγειο παραμένουν. Ανταποκρινόμενη σε αυτές τις προκλήσεις η Εταιρεία προσαρμοσε την εφοδιαστική της αλυσίδα επιτρέποντας την απρόσκοπτη λειτουργία των διυλιστηρίων και τροφοδοσία της Ελληνικής αγοράς, αλλά με αυξημένο κόστος προμήθειας αργών.

Η Εταιρεία, μαζί με τις θυγατρικές της («ο Όμιλος»), απασχολεί κεφάλαια ύψους περίπου €4 δις, τα οποία καλύπτουν ανάγκες για κεφάλαιο κίνησης, επενδύσεις σε πάγια στοιχεία αλλά και την επένδυση στον Όμιλο ΔΕΠΑ. Το κυκλοφορούν ενεργητικό χρηματοδοτείται κυρίως από τις βραχυπρόθεσμες υποχρεώσεις (εκτός τραπεζικού δανεισμού) και βραχυπρόθεσμο τραπεζικό δανεισμό που χρησιμοποιείται για να χρηματοδοτήσει κεφάλαιο κίνησης (αποθέματα και πελάτες). Ως αποτέλεσμα του επενδυτικού πλάνου, τα τελευταία χρόνια, το επίπεδο δανεισμού αυξήθηκε σε 40% - 50% των συνολικών απασχολούμενων κεφαλαίων, ενώ το υπόλοιπο χρηματοδοτείται από ίδια κεφάλαια. Ο Όμιλος σχεδιάζει να μειώσει τα επίπεδα δανεισμού μέσω αξιοποίησης των αυξημένων λειτουργικών χρηματοροών μετά την ολοκλήρωση και λειτουργία του νέου διυλιστηρίου Ελευσίνας, καθώς και μέσω των αναμενόμενων εσόδων από την πώληση της συμμετοχής του στον ΔΕΣΦΑ. Αυτό θα οδηγήσει σε χαμηλότερο δείκτη Δανείων προς Ίδια Κεφάλαια, καθώς και σε χαμηλότερο κόστος δανεισμού.

Σύμφωνα με το μεσοπρόθεσμο πλάνο χρηματοδότησης, ο Όμιλος έχει διατηρήσει μια αναλογία μακροπρόθεσμων και βραχυπρόθεσμων δανείων, λαμβάνοντας υπόψη την πιστοδοτική δυνατότητα των τραπεζών και των αγορών κεφαλαίου καθώς και το αντίστοιχο κόστος, τη διαχείριση των χρηματοροών και εμπορικές παραμέτρους. Ως αποτέλεσμα, περίπου 53% του συνολικού δανεισμού χρηματοδοτείται από μεσοπρόθεσμες και μακροπρόθεσμες γραμμές πίστωσης, ενώ το υπόλοιπο χρηματοδοτείται από ανακυκλούμενο βραχυπρόθεσμο δανεισμό. Αναλυτικότερη αναφορά γίνεται στη σημ. 17, «Δανεισμός».

Προσδιορισμός των ευλόγων αξιών

Ο παρακάτω πίνακας παρουσιάζει τα χρηματοοικονομικά στοιχεία Ενεργητικού και Υποχρεώσεων που επιμετρούνται στην εύλογη αξία, κατά την μέθοδο επιμέτρησης. Οι διαφορετικές κατηγορίες είναι οι ακόλουθες:

- Δημοσιευόμενες τιμές αγοράς (χωρίς τροποποίηση ή αναπροσαρμογή) για χρηματοοικονομικά στοιχεία που διαπραγματεύονται σε ενεργούς χρηματαγορές (επίπεδο 1) .
- Τεχνικές αποτίμησης βασιζόμενες απευθείας σε δημοσιευόμενες τιμές αγοράς (εξαιρώντας τα χρηματοοικονομικά στοιχεία εκείνα που περιλαμβάνονται στο επίπεδο 1) ή υπολογιζόμενες εμμέσως από δημοσιευόμενες τιμές αγοράς για παρόμοια εργαλεία (επίπεδο 2).
- Τεχνικές αποτίμησης που δεν βασίζονται σε διαθέσιμες πληροφορίες από τρέχουσες συναλλαγές σε ενεργούς χρηματαγορές (επίπεδο 3).

ΕΛΛΗΝΙΚΑ ΠΕΤΡΕΛΑΙΑ Α.Ε.

ΣΥΝΟΠΤΙΚΕΣ ΕΝΔΙΑΜΕΣΕΣ ΟΙΚΟΝΟΜΙΚΕΣ ΚΑΤΑΣΤΑΣΕΙΣ
ΤΗΣ ΕΞΑΜΗΝΗΣ ΠΕΡΙΟΔΟΥ ΠΟΥ ΕΛΗΞΕ ΤΗΝ 30 ΙΟΥΝΙΟΥ 2014
(Ποσά σε χιλιάδες Ευρώ εκτός εάν αναφέρεται διαφορετικά)

Τα χρηματοοικονομικά στοιχεία ενεργητικού και παθητικού που επιμετρώνται στην εύλογη αξία κατά την 30 Ιουνίου 2014 έχουν ως εξής:

	Επίπεδο 1	Επίπεδο 2	Επίπεδο 3	Σύνολο
Στοιχεία ενεργητικού				
Παράγωγα προς πώληση	-	-	-	-
Παράγωγα πράξεων αντιστάθμισης κινδύνου	-	12.251	-	12.251
Χρηματοοικονομικά στοιχεία διαθέσιμα προς πώληση	50	-	-	50
	50	12.251	-	12.301

Στοιχεία υποχρεώσεων

Παράγωγα προς πώληση	-	-	-	-
Παράγωγα πράξεων αντιστάθμισης κινδύνου	-	-	-	-
	-	-	-	-

Τα χρηματοοικονομικά στοιχεία ενεργητικού και παθητικού που επιμετρώνται στην εύλογη αξία κατά την 31 Δεκεμβρίου 2013 έχουν ως εξής:

	Επίπεδο 1	Επίπεδο 2	Επίπεδο 3	Σύνολο
Στοιχεία ενεργητικού				
Παράγωγα προς πώληση	-	-	-	-
Παράγωγα πράξεων αντιστάθμισης κινδύνου	-	5.263	-	5.263
Χρηματοοικονομικά στοιχεία διαθέσιμα προς πώληση	45	-	-	45
	45	5.263	-	5.308

Στοιχεία υποχρεώσεων

Παράγωγα προς πώληση	-	-	-	-
Παράγωγα πράξεων αντιστάθμισης κινδύνου	-	-	-	-
	-	-	-	-

Η εύλογη αξία των χρηματοοικονομικών στοιχείων που διαπραγματεύονται σε ενεργές χρηματαγορές, προσδιορίζεται με βάση τις δημοσιευόμενες τιμές που ισχύουν κατά την ημερομηνία του ισολογισμού. «Ενεργός» χρηματαγορά υπάρχει όταν υπάρχουν άμεσα διαθέσιμες και αναθεωρούμενες σε τακτά διαστήματα τιμές, που δημοσιεύονται από χρηματιστήριο, χρηματιστή, κλάδο, οργανισμό αξιολόγησης ή οργανισμό εποπτείας, οι οποίες αντιπροσωπεύουν πραγματικές και συχνά επαναλαμβανόμενες συναλλαγές και γίνονται με τους συνήθεις εμπορικούς όρους. Αυτά τα χρηματοοικονομικά εργαλεία περιλαμβάνονται στο επίπεδο 1.

Η εύλογη αξία των χρηματοοικονομικών στοιχείων που δεν διαπραγματεύονται σε ενεργές χρηματαγορές (π.χ. συμβόλαια παραγωγών εκτός της αγοράς παραγωγών) προσδιορίζεται με την χρήση τεχνικών αποτίμησης, οι οποίες βασίζονται ως επί το πλείστον σε διαθέσιμες πληροφορίες για συναλλαγές που διενεργούνται σε ενεργές αγορές ενώ χρησιμοποιούν κατά το δυνατό λιγότερες εκτιμήσεις της οικονομικής οντότητας. Αυτά τα χρηματοοικονομικά εργαλεία περιλαμβάνονται στο επίπεδο 2.

Εάν οι τεχνικές αποτίμησης δεν βασίζονται σε διαθέσιμες αγοραίες πληροφορίες τότε τα χρηματοοικονομικά εργαλεία περιλαμβάνονται στο επίπεδο 3.

Τεχνικές που χρησιμοποιεί η Εταιρεία για να επιμετρήσει τα χρηματοοικονομικά στοιχεία περιλαμβάνουν:

- Τιμές αγοράς ή τιμές διαπραγματευτών για παρόμοια στοιχεία.
- Την εύλογη αξία των πράξεων αντιστάθμισης κινδύνου εμπορευμάτων, η οποία προσδιορίζεται ως η παρούσα αξία των μελλοντικών χρηματοροών.

ΕΛΛΗΝΙΚΑ ΠΕΤΡΕΛΑΙΑ Α.Ε.

ΣΥΝΟΠΤΙΚΕΣ ΕΝΔΙΑΜΕΣΕΣ ΟΙΚΟΝΟΜΙΚΕΣ ΚΑΤΑΣΤΑΣΕΙΣ
ΤΗΣ ΕΞΑΜΗΝΗΣ ΠΕΡΙΟΔΟΥ ΠΟΥ ΕΛΗΞΕ ΤΗΝ 30 ΙΟΥΝΙΟΥ 2014
(Ποσά σε χιλιάδες Ευρώ εκτός εάν αναφέρεται διαφορετικά)

Δεν υπήρξαν μεταφορές ποσών μεταξύ επιπέδων κατά την περίοδο.

Οι λογιστικές αξίες των παρακάτω χρηματοοικονομικών περιουσιακών στοιχείων και υποχρεώσεων προσεγγίζουν την εύλογη τους αξία:

- Εμπορικές και λοιπές απαιτήσεις
- Ταμειακά διαθέσιμα και ισοδύναμα
- Προμηθευτές και λοιπές υποχρεώσεις

4. ΑΝΑΛΥΣΗ ΚΑΤΑ ΒΙΟΜΗΧΑΝΙΚΟ ΤΟΜΕΑ

Όλες οι κύριες επιχειρηματικές αποφάσεις λαμβάνονται από την εκτελεστική επιτροπή. Η εκτελεστική επιτροπή ελέγχει τις εσωτερικές αναφορές χρηματοοικονομικής πληροφόρησης για να αξιολογήσει την επίδοση της Εταιρείας και να λάβει αποφάσεις σχετικά με την κατανομή των πόρων. Η Διοίκηση έχει καθορίσει τους τομείς δραστηριότητας βασισμένη σε αυτές τις αναφορές. Η εκτελεστική επιτροπή αξιολογεί την απόδοση των δραστηριοτήτων της Εταιρείας χρησιμοποιώντας διάφορα κριτήρια, τα οποία ποικίλουν σε κάθε τομέα ανάλογα με τη φύση και το βαθμό ωριμότητας και λαμβάνοντας υπόψη τους εκάστοτε σημαντικότερους επιχειρηματικούς κινδύνους, τις υπάρχουσες ταμειακές ανάγκες, καθώς και πληροφορίες σχετικές με τα προϊόντα και τις αγορές.

Πωλήσεις και κέρδη ανά τομέα δραστηριότητας έχουν ως ακολούθως:

Εξάμηνη περίοδος που έληξε 30 Ιουνίου 2014	Σημ.	Δύλιση	Χημικά	Έρευνα και Παραγωγή	Λοιπά	Σύνολο
Καθαρές πωλήσεις		3.984.291	143.636	-	(46)	4.127.881
Λειτουργικό κέρδος / (ζημιά)		(44.930)	25.348	(2.277)	47.077	25.218
Κέρδη / (ζημιές) από συναλλαγματικές διαφορές	7					(509)
Αποτέλεσμα χρηματοοικονομικής λειτουργίας	6					(85.445)
Κέρδη / (Ζημιές) προ φόρων						(60.736)
Φόρος εισοδήματος	8					8.029
Καθαρά κέρδη / (ζημιές) περιόδου						(52.707)
Εξάμηνη περίοδος που έληξε 30 Ιουνίου 2013	Σημ.	Δύλιση	Χημικά	Έρευνα και Παραγωγή	Λοιπά	Σύνολο
Καθαρές πωλήσεις		4.316.108	146.033	873	125	4.463.139
Λειτουργικό κέρδος / (ζημιά)		(167.755)	6.727	(1.907)	16.602	(146.333)
Κέρδη / (ζημιές) από συναλλαγματικές διαφορές	7					3.194
Αποτέλεσμα χρηματοοικονομικής λειτουργίας	6					(81.004)
Κέρδη / (Ζημιές) προ φόρων						(224.143)
Φόρος εισοδήματος	8					43.863
Καθαρά κέρδη / (ζημιές) περιόδου						(180.280)

Δεν έχουν σημειωθεί σημαντικές αλλαγές ανά τομέα στα σύνολα ενεργητικού και παθητικού σε σχέση με τις ετήσιες οικονομικές καταστάσεις της χρήσης που έληξε 31 Δεκεμβρίου 2013.

ΕΛΛΗΝΙΚΑ ΠΕΤΡΕΛΑΙΑ Α.Ε.

ΣΥΝΟΠΤΙΚΕΣ ΕΝΔΙΑΜΕΣΕΣ ΟΙΚΟΝΟΜΙΚΕΣ ΚΑΤΑΣΤΑΣΕΙΣ ΤΗΣ ΕΞΑΜΗΝΗΣ ΠΕΡΙΟΔΟΥ ΠΟΥ ΕΛΗΞΕ ΤΗΝ 30 ΙΟΥΝΙΟΥ 2014 (Ποσά σε χιλιάδες Ευρώ εκτός εάν αναφέρεται διαφορετικά)

5. ΛΟΙΠΑ ΕΣΟΔΑ/(ΕΞΟΔΑ) ΚΑΙ ΛΟΙΠΑ ΚΕΡΔΗ/(ΖΗΜΙΕΣ)

	Εξάμηνη περίοδος που έληξε		Τρίμηνη περίοδος που έληξε	
	30 Ιουνίου 2014	30 Ιουνίου 2013	30 Ιουνίου 2014	30 Ιουνίου 2013
Έσοδα από αποσβέσεις επιχορηγήσεων	678	1.409	339	705
Υπηρεσίες προς τρίτους	577	627	313	357
Έσοδα από εκμισθώσεις	1.338	1.303	653	658
Κόστος εθελουσίας εξόδου	(5.354)	-	(5.354)	-
Ζημιές απομείωσης συνδεδεμένων επιχειρήσεων	-	(10.985)	-	(2.500)
Λοιπά έσοδα / (έξοδα)	758	995	(112)	68
Λοιπά έσοδα / (έξοδα)	(2.003)	(6.651)	(4.161)	(712)
Λοιπές (ζημιές) / κέρδη	-	(19.396)	-	(12.155)
Λοιπά έσοδα / (έξοδα) - καθαρά	(2.003)	(26.047)	(4.161)	(12.867)

Στα λοιπά έσοδα / (έξοδα) συμπεριλαμβάνονται εκτός των άλλων και έσοδα ή έξοδα που δεν σχετίζονται με τις εμπορικές συναλλαγές της Εταιρείας.

Τα λοιπά κέρδη/(ζημιές) του 2013 συμπεριλάμβαναν ζημιές από αποχαρακτηρισμό πράξεων αντιστάθμισης κινδύνου μέσω των αποτελεσμάτων. Το 2013 συμπεριλαμβανόταν και ζημιά απομείωσης ύψους €11 εκατ. της επένδυσης της Εταιρείας στην Αρτένιους Ελλάς Α.Ε. η οποία τέθηκε σε εκκαθάριση.

6. ΧΡΗΜΑΤΟΟΙΚΟΝΟΜΙΚΑ ΕΣΟΔΑ / (ΕΞΟΔΑ)

	Εξάμηνη περίοδος που έληξε		Τρίμηνη περίοδος που έληξε	
	30 Ιουνίου 2014	30 Ιουνίου 2013	30 Ιουνίου 2014	30 Ιουνίου 2013
Έσοδα από τόκους	9.356	6.747	4.936	4.287
Έξοδα τόκων και λοιπά χρηματοοικονομικά έξοδα	(94.801)	(87.751)	(49.588)	(47.548)
Χρηματοοικονομικά έσοδα / (έξοδα)	(85.445)	(81.004)	(44.652)	(43.261)

7. ΚΕΡΔΗ / (ΖΗΜΙΕΣ) ΑΠΟ ΣΥΝΑΛΛΑΓΜΑΤΙΚΕΣ ΔΙΑΦΟΡΕΣ

Ζημιές από συναλλαγματικές διαφορές ύψους €0,5 εκατ. προέρχονται κατά κύριο λόγο από την αποτίμηση δανείων σε Δολάρια ΗΠΑ, εξαιτίας της ισχυροποίησης του δολαρίου έναντι του Ευρώ την 30 Ιουνίου 2014 σε σύγκριση με την αρχή του έτους.

8. ΦΟΡΟΣ ΕΙΣΟΔΗΜΑΤΟΣ

Ο βασικός φορολογικός συντελεστής της εταιρείας για τις χρήσεις 2014 και 2013 είναι 26%. Για την εξάμηνη περίοδο που έληξε 30 Ιουνίου 2014 δεν έχει γίνει πρόβλεψη έκτακτης εισφοράς, καθώς δεν έχει ψηφισθεί σχετικός νόμος.

Ο τακτικός φορολογικός έλεγχος της Ελληνικά Πετρέλαια Α.Ε. ολοκληρώθηκε για τις χρήσεις 2002-2009 με την εταιρεία να έχει ασκήσει έφεση για μέρος των καταλογισθέντων επιπρόσθετων φόρων. Αναλυτικότερη αναφορά γίνεται στη σημ. 22.

Η Εταιρεία δεν έχει ελεγχθεί φορολογικά για τη χρήση 2010.

Από τη χρήση 2011 και εξής οι ελληνικές εταιρείες υπόκεινται σε ετήσιο φορολογικό έλεγχο από τους τακτικούς τους ορκωτούς ελεγκτές-λογιστές, ως προς τη συμμόρφωσή τους με τις διατάξεις της κείμενης φορολογικής νομοθεσίας, την εμπρόθεσμη και ορθή υποβολή των φορολογικών δηλώσεων καθώς και για το σχηματισμό προβλέψεων για μη καταχωρηθείσες φορολογικές υποχρεώσεις. Το αποτέλεσμα αυτού του ελέγχου οδηγεί στην έκδοση φορολογικού πιστοποιητικού, το οποίο, εφόσον πληρούνται οι σχετικές προϋποθέσεις, υποκαθιστά τον έλεγχο από τη δημόσια αρχή και επιτρέπει στην εταιρεία να περαιώσει τις φορολογικές της υποχρεώσεις για την οικεία διαχειριστική χρήση. Η Εταιρεία ελέγχθηκε για τις χρήσεις 2011, 2012 και 2013 και έλαβε πιστοποιητικό φορολογικής συμμόρφωσης με γνώμη χωρίς επιφύλαξη.

ΕΛΛΗΝΙΚΑ ΠΕΤΡΕΛΑΙΑ Α.Ε.

ΣΥΝΟΠΤΙΚΕΣ ΕΝΔΙΑΜΕΣΕΣ ΟΙΚΟΝΟΜΙΚΕΣ ΚΑΤΑΣΤΑΣΕΙΣ
ΤΗΣ ΕΞΑΜΗΝΗΣ ΠΕΡΙΟΔΟΥ ΠΟΥ ΕΛΗΞΕ ΤΗΝ 30 ΙΟΥΝΙΟΥ 2014
(Ποσά σε χιλιάδες Ευρώ εκτός εάν αναφέρεται διαφορετικά)

Η Διοίκηση εκτιμά ότι δεν θα προκύψουν σημαντικές επιπρόσθετες φορολογικές επιβαρύνσεις από τους μελλοντικούς φορολογικούς ελέγχους πέρα από αυτές που αναφέρονται και συμπεριλαμβάνονται ήδη στις ενδιάμεσες οικονομικές καταστάσεις της 30 Ιουνίου 2014.

9. ΚΕΡΔΗ ΑΝΑ ΜΕΤΟΧΗ

Τα αναπροσαρμοσμένα κέρδη ανά μετοχή δεν εμφανίζονται, καθώς δεν διαφέρουν σημαντικά από τα βασικά κέρδη ανά μετοχή.

Τα βασικά κέρδη ανά μετοχή υπολογίζονται διαιρώντας το καθαρό κέρδος που αναλογεί στους μετόχους της μητρικής εταιρίας με το μέσο σταθμισμένο αριθμό μετοχών κατά τη διάρκεια της περιόδου αναφοράς.

	Εξάμηνη περίοδος που έληξε		Τρίμηνη περίοδος που έληξε	
	30 Ιουνίου 2014	30 Ιουνίου 2013	30 Ιουνίου 2014	30 Ιουνίου 2013
Κέρδη / (ζημιές) ανά μετοχή που αναλογούν στους μετόχους της Εταιρείας (σε Ευρώ ανά μετοχή)	(0,17)	(0,59)	(0,03)	(0,25)
Καθαρά κέρδη που αναλογούν σε κοινές μετοχές (Σε χιλιάδες Ευρώ)	(52.707)	(180.280)	(10.457)	(77.335)
Μέσος αριθμός κοινών μετοχών	305.635.185	305.635.185	305.635.185	305.635.185

ΕΛΛΗΝΙΚΑ ΠΕΤΡΕΛΑΙΑ Α.Ε.

ΣΥΝΟΠΤΙΚΕΣ ΕΝΔΙΑΜΕΣΕΣ ΟΙΚΟΝΟΜΙΚΕΣ ΚΑΤΑΣΤΑΣΕΙΣ
ΤΗΣ ΕΞΑΜΗΝΗΣ ΠΕΡΙΟΔΟΥ ΠΟΥ ΕΛΗΞΕ ΤΗΝ 30 ΙΟΥΝΙΟΥ 2014
(Ποσά σε χιλιάδες Ευρώ εκτός εάν αναφέρεται διαφορετικά)

10. ΕΝΣΩΜΑΤΑ ΠΑΓΙΑ

	Οικόπεδα	Κτίρια	Μηγ/κός εξοπλισμός	Μεταφορι- κά μέσα	Έπιπλα και εξαρτήματα	Ακίνητοποι- ήσεις υπό εκτέλεση	Σύνολο
Κόστος							
Υπόλοιπο 1 Ιανουαρίου 2013	115.396	492.721	3.399.176	14.628	77.344	147.286	4.246.551
Προσθήκες	-	20	102	1	661	29.896	30.680
Κεφαλαιοποιημένα έργα	-	3.212	12.735	-	761	(16.708)	-
Πωλήσεις/ διαγραφές	-	(121)	(1.507)	(69)	(209)	(40)	(1.946)
Μεταφορές και λοιπές κινήσεις	-	-	7.951	-	-	(6.192)	1.759
Υπόλοιπο 30 Ιουνίου 2013	115.396	495.832	3.418.457	14.560	78.557	154.242	4.277.044
Συσσωρευμένες αποσβέσεις							
Υπόλοιπο 1 Ιανουαρίου 2013	-	128.828	1.169.185	9.332	60.355	-	1.367.700
Αποσβέσεις	-	9.922	71.722	239	2.984	-	84.867
Πωλήσεις/ διαγραφές	-	(5)	(498)	(69)	(193)	-	(765)
Υπόλοιπο 30 Ιουνίου 2013	-	138.745	1.240.409	9.502	63.146	-	1.451.802
Αναπόσβεστη αξία στις 30 Ιουνίου 2013	115.396	357.087	2.178.048	5.058	15.411	154.242	2.825.242
Κόστος							
Υπόλοιπο 1 Ιουλίου 2013	115.396	495.832	3.418.457	14.560	78.557	154.242	4.277.044
Προσθήκες	-	-	623	18	1.368	51.761	53.770
Κεφαλαιοποιημένα έργα	-	16.454	58.648	39	54	(75.195)	-
Πωλήσεις/ διαγραφές	-	-	(10.465)	(327)	(51)	-	(10.843)
Μεταφορές και λοιπές κινήσεις	-	-	(943)	-	-	(6.988)	(7.931)
Υπόλοιπο 31 Δεκεμβρίου 2013	115.396	512.286	3.466.320	14.290	79.928	123.820	4.312.040
Συσσωρευμένες αποσβέσεις							
Υπόλοιπο 1 Ιουλίου 2013	-	138.745	1.240.409	9.502	63.146	-	1.451.802
Αποσβέσεις	-	8.481	54.758	234	2.869	-	66.342
Πωλήσεις/ διαγραφές	-	-	(10.458)	(311)	(49)	-	(10.818)
Υπόλοιπο 31 Δεκεμβρίου 2013	-	147.226	1.284.709	9.425	65.966	-	1.507.326
Αναπόσβεστη αξία στις 31 Δεκεμβρίου 2013	115.396	365.060	2.181.611	4.865	13.962	123.820	2.804.714
Κόστος							
Υπόλοιπο 1 Ιανουαρίου 2014	115.396	512.286	3.466.320	14.290	79.928	123.820	4.312.040
Προσθήκες	-	-	945	-	1.014	52.658	54.617
Κεφαλαιοποιημένα έργα	-	771	5.476	-	105	(6.352)	-
Πωλήσεις/ διαγραφές	-	-	-	-	(40)	-	(40)
Μεταφορές και λοιπές κινήσεις	-	-	1.366	-	-	(5.936)	(4.570)
Υπόλοιπο 30 Ιουνίου 2014	115.396	513.057	3.474.107	14.290	81.007	164.190	4.362.047
Συσσωρευμένες αποσβέσεις							
Υπόλοιπο 1 Ιανουαρίου 2014	-	147.226	1.284.709	9.425	65.966	-	1.507.326
Αποσβέσεις	-	8.902	48.777	223	2.597	-	60.499
Πωλήσεις/ διαγραφές	-	-	-	-	(40)	-	(40)
Υπόλοιπο 30 Ιουνίου 2014	-	156.128	1.333.486	9.648	68.523	-	1.567.785
Αναπόσβεστη αξία στις 30 Ιουνίου 2014	115.396	356.929	2.140.621	4.642	12.484	164.190	2.794.262

Οι «Μεταφορές και λοιπές κινήσεις», στη στήλη «Ακίνητοποιήσεις υπό εκτέλεση», αφορούν κυρίως σε ανακατανομή ανταλλακτικών των αναβαθμισμένων μονάδων της Ελευσίνας, από τα πάγια στα αποθέματα και τη μεταφορά κόστους λογισμικών προγραμμάτων στα άυλα περιουσιακά στοιχεία, σύμφωνα με τις λογιστικές πολιτικές της Εταιρείας.

ΕΛΛΗΝΙΚΑ ΠΕΤΡΕΛΑΙΑ Α.Ε.

ΣΥΝΟΠΤΙΚΕΣ ΕΝΔΙΑΜΕΣΕΣ ΟΙΚΟΝΟΜΙΚΕΣ ΚΑΤΑΣΤΑΣΕΙΣ
ΤΗΣ ΕΞΑΜΗΝΗΣ ΠΕΡΙΟΔΟΥ ΠΟΥ ΕΛΗΞΕ ΤΗΝ 30 ΙΟΥΝΙΟΥ 2014
(Ποσά σε χιλιάδες Ευρώ εκτός εάν αναφέρεται διαφορετικά)

11. ΑΪΛΑ ΠΕΡΙΟΥΣΙΑΚΑ ΣΤΟΙΧΕΙΑ

	Λογισμικό	Δικαιώματα και άδειες	Σύνολο
Κόστος			
Υπόλοιπο 1 Ιανουαρίου 2013	69.389	23.909	93.298
Προσθήκες	347	9	356
Μεταφορές και λοιπές κινήσεις	1.070	-	1.070
Υπόλοιπο 30 Ιουνίου 2013	70.806	23.918	94.724
Συσσωρευμένες αποσβέσεις			
Υπόλοιπο 1 Ιανουαρίου 2013	63.074	19.111	82.185
Αποσβέσεις	1.177	601	1.778
Υπόλοιπο 30 Ιουνίου 2013	64.251	19.712	83.963
Αναπόσβεστη αξία στις 30 Ιουνίου 2013	6.555	4.206	10.761
Κόστος			
Υπόλοιπο 1 Ιουλίου 2013	70.806	23.918	94.724
Προσθήκες	295	-	295
Μεταφορές και λοιπές κινήσεις	2.347	-	2.347
Υπόλοιπο 31 Δεκεμβρίου 2013	73.448	23.918	97.366
Συσσωρευμένες αποσβέσεις			
Υπόλοιπο 1 Ιουλίου 2013	64.251	19.712	83.963
Αποσβέσεις	2.025	602	2.627
Υπόλοιπο 31 Δεκεμβρίου 2013	66.276	20.314	86.590
Αναπόσβεστη αξία στις 31 Δεκεμβρίου 2013	7.172	3.604	10.776
Κόστος			
Υπόλοιπο 1 Ιανουαρίου 2014	73.448	23.918	97.366
Προσθήκες	41	-	41
Μεταφορές και λοιπές κινήσεις	3.348	358	3.706
Υπόλοιπο 30 Ιουνίου 2014	76.837	24.276	101.113
Συσσωρευμένες αποσβέσεις			
Υπόλοιπο 1 Ιανουαρίου 2014	66.276	20.314	86.590
Αποσβέσεις	2.655	960	3.615
Υπόλοιπο 30 Ιουνίου 2014	68.931	21.274	90.205
Αναπόσβεστη αξία στις 30 Ιουνίου 2014	7.906	3.002	10.908

Οι «Μεταφορές και λοιπές κινήσεις», στη στήλη «Λογισμικό», συμπεριλαμβάνουν την μεταφορά κόστους λογισμικών προγραμμάτων από τις «Ακίνητοποιήσεις υπό εκτέλεση» στα άυλα περιουσιακά στοιχεία.

ΕΛΛΗΝΙΚΑ ΠΕΤΡΕΛΑΙΑ Α.Ε.

ΣΥΝΟΠΤΙΚΕΣ ΕΝΔΙΑΜΕΣΕΣ ΟΙΚΟΝΟΜΙΚΕΣ ΚΑΤΑΣΤΑΣΕΙΣ
ΤΗΣ ΕΞΑΜΗΝΗΣ ΠΕΡΙΟΔΟΥ ΠΟΥ ΕΛΗΞΕ ΤΗΝ 30 ΙΟΥΝΙΟΥ 2014
(Ποσά σε χιλιάδες Ευρώ εκτός εάν αναφέρεται διαφορετικά)

12. ΑΠΟΘΕΜΑΤΑ

	30 Ιουνίου 2014	31 Δεκεμβρίου 2013
Αργό πετρέλαιο	207.418	223.571
Διυλισμένα και ημιτελή προϊόντα	521.757	578.310
Πετροχημικά	21.155	25.500
Αναλώσιμα, ανταλλακτικά και λοιπές α' ύλες	63.628	62.959
- Μείον: Πρόβλεψη για αναλώσιμα, ανταλλακτικά και λοιπές α' ύλες	(8.714)	(8.300)
Σύνολο	805.244	882.040

Το κόστος των αποθεμάτων που αναγνωρίζεται ως έξοδο και συμπεριλαμβάνεται στο «Κόστος Πωληθέντων» για την εξαμηνιαία περίοδο έως 30 Ιουνίου 2014 ανέρχεται σε €3,9 δις (30 Ιουνίου 2013: €4,2 δις.).

Η Εταιρεία υποχρεούται στην τήρηση ποσοτήτων αποθεμάτων αργών πετρελαίων και προϊόντων πετρελαιοειδών, σύμφωνα με την οδηγία της Ευρωπαϊκής Ένωσης περί αποθεμάτων ασφαλείας 90 ημερών, όπως νομοθετήθηκε με τον Ν. 3054/2002.

13. ΠΕΛΑΤΕΣ ΚΑΙ ΛΟΙΠΕΣ ΑΠΑΙΤΗΣΕΙΣ

	30 Ιουνίου 2014	31 Δεκεμβρίου 2013
Πελάτες	591.658	461.082
- Μείον: Προβλέψεις απομείωσης	(94.226)	(93.926)
Καθαρό υπόλοιπο πελατών	497.432	367.156
Λοιπές απαιτήσεις	516.861	496.041
- Μείον: Προβλέψεις απομείωσης	(10.283)	(10.283)
Καθαρό υπόλοιπο λοιπών απαιτήσεων	506.578	485.758
Προπληρωθέντα έξοδα και προκαταβολές	9.430	12.646
Σύνολο	1.013.440	865.560

Στα πλαίσια διαχείρισης του κεφαλαίου κίνησης η Εταιρεία χρησιμοποιεί υπηρεσίες πρακτόρευσης απαιτήσεων (factoring) για την πιο έγκαιρη είσπραξη απαιτήσεων από τους πελάτες της στην Ελλάδα. Προεισπραχθείσες απαιτήσεις χωρίς δικαίωμα αναγωγής δεν συμπεριλαμβάνονται στα πιο πάνω ποσά.

Οι λοιπές απαιτήσεις περιλαμβάνουν ΦΠΑ (πιστωτικού υπολοίπου), προπληρωμές φόρου εισοδήματος, προκαταβολές σε προμηθευτές και εργαζομένους. Το υπόλοιπο περιλαμβάνει προκαταβολές ύψους €327 εκατ. προς την Hellenic Petroleum International A.G., θυγατρικής εταιρείας του Ομίλου, για τη μεταφορά του 100% του μετοχικού κεφαλαίου της Ελληνικά Καύσιμα Α.Ε. (η οποία επί του παρόντος αποτελεί άμεσα θυγατρική της Hellenic Petroleum International A.G.) στη λογιστική της αξία. Η ολοκλήρωση της συναλλαγής εξαρτάται από την υπογραφή οριστικών συμβολαίων μεταξύ των δύο εταιρειών.

Επίσης σημειώνεται ότι στα ανωτέρω ποσά συμπεριλαμβάνονται και €54 εκατ. (31 Δεκεμβρίου 2013: €54 εκατ.) βεβαιωμένων επιστροφών ΦΠΑ που έχουν παρακρατηθεί από το Τελωνείο Πειραιά αναφορικά με φερόμενα «ελλείμματα» αποθεμάτων πετρελαιοειδών (Σημ. 22). Σε απάντηση αυτής της ενέργειας η Εταιρεία έχει εναντιωθεί νομικά και απαιτεί και αναμένει να ανακτήσει ολόκληρο το ποσό αυτό με την περάτωση της νομικής διαδικασίας.

ΕΛΛΗΝΙΚΑ ΠΕΤΡΕΛΑΙΑ Α.Ε.

ΣΥΝΟΠΤΙΚΕΣ ΕΝΔΙΑΜΕΣΕΣ ΟΙΚΟΝΟΜΙΚΕΣ ΚΑΤΑΣΤΑΣΕΙΣ
ΤΗΣ ΕΞΑΜΗΝΗΣ ΠΕΡΙΟΔΟΥ ΠΟΥ ΕΛΗΞΕ ΤΗΝ 30 ΙΟΥΝΙΟΥ 2014
(Ποσά σε χιλιάδες Ευρώ εκτός εάν αναφέρεται διαφορετικά)

14. ΤΑΜΕΙΑΚΑ ΔΙΑΘΕΣΙΜΑ, ΤΑΜΕΙΑΚΑ ΙΣΟΔΥΝΑΜΑ ΚΑΙ ΔΕΣΜΕΥΜΕΝΕΣ ΚΑΤΑΘΕΣΕΙΣ

	30 Ιουνίου 2014	31 Δεκεμβρίου 2013
Διαθέσιμα στο ταμείο και σε τράπεζες	528.185	217.849
Βραχυπρόθεσμες τραπεζικές καταθέσεις	295.314	321.462
Ταμειακά διαθέσιμα και ισοδύναμα	823.499	539.311
Δεσμευμένες καταθέσεις	200.000	200.000
Σύνολο ταμειακών διαθεσίμων, ισοδυνάμων και δεσμευμένων καταθέσεων	1.023.499	739.311

Οι δεσμευμένες καταθέσεις σχετίζονται με μία συμφωνία αλλαγής της πιστωτικής δομής μεταξύ της Εταιρείας και της Τράπεζας Πειραιώς, με σκοπό την υποστήριξη της δανειακής διευκόλυνσης Β της Ευρωπαϊκής Τράπεζας Επενδύσεων ύψους €200 εκατ. (Σημ. 17), για την οποία η Τράπεζα Πειραιώς έχει παράσχει εγγύηση που έληξε στις 15 Ιουνίου 2014 και ανανεώθηκε για ένα επιπλέον έτος. Η επίπτωση του δανείου και της κατάθεσης είναι μία αύξηση των στοιχείων του ενεργητικού αλλά δεν επηρεάζει τον καθαρό δανεισμό της Εταιρείας.

15. ΜΕΤΟΧΙΚΟ ΚΕΦΑΛΑΙΟ

	Αριθμός μετοχών	Κοινές μετοχές	Υπέρ το άρτιο	Σύνολο
1 Ιανουαρίου 2013 & 31 Δεκεμβρίου 2013	305.635.185	666.285	353.796	1.020.081
30 Ιουνίου 2014	305.635.185	666.285	353.796	1.020.081

Το εγκεκριμένο μετοχικό κεφάλαιο είναι ίδιο με τις μετοχές που έχουν εκδοθεί και διατεθεί σε μετόχους και είναι πλήρως καταβεβλημένο. Η ονομαστική αξία μιας μετοχής της Εταιρείας είναι €2,18 (31 Δεκεμβρίου 2013: €2,18).

Δικαιώματα προαίρεσης επί μετοχών

Η Ετήσια Γενική Συνέλευση της Εταιρείας Ελληνικά Πετρέλαια Α.Ε. που πραγματοποιήθηκε στις 25 Μαΐου 2005, ενέκρινε ένα νέο πρόγραμμα παροχής δικαιωμάτων προαίρεσης επί μετοχών, με σκοπό τη σύνδεση του αριθμού μετοχών, για τις οποίες παραχωρείται δικαίωμα προαίρεσης σε ανώτατα και ανώτερα στελέχη της Εταιρείας, με την επίτευξη εταιρικών και ατομικών στόχων άμεσα εξαρτώμενων από τα αποτελέσματα της Εταιρείας. Μεταγενέστερες Ετήσιες Γενικές Συνελεύσεις ενέκριναν την παραχώρηση δικαιωμάτων προαίρεσης επί μετοχών της Εταιρείας (stock options). Η περίοδος άσκησης των παραχωρηθέντων δικαιωμάτων, είναι από την 1η Νοεμβρίου έως και την 5η Δεκεμβρίου κάθε έτους των διαστημάτων 2014 – 2018.

Δεδομένου ότι η περίοδος άσκησης δικαιωμάτων είναι η 1 Νοεμβρίου έως και 5 Δεκεμβρίου ενός εκάστου έτους, δεν έχει υπάρξει άσκηση κατά την εξάμηνη περίοδο που έληξε στις 30 Ιουνίου 2014, ούτε κατά την αντίστοιχη περίοδο της προηγούμενης χρήσης. Η αξία παροχών σε συμμετοχικούς τίτλους ήταν αμελητέα κατά την εξάμηνη περίοδο που έληξε στις 30 Ιουνίου 2014, καθώς και κατά την αντίστοιχη περίοδο της προηγούμενης χρήσης.

ΕΛΛΗΝΙΚΑ ΠΕΤΡΕΛΑΙΑ Α.Ε.

ΣΥΝΟΠΤΙΚΕΣ ΕΝΔΙΑΜΕΣΕΣ ΟΙΚΟΝΟΜΙΚΕΣ ΚΑΤΑΣΤΑΣΕΙΣ
ΤΗΣ ΕΞΑΜΗΝΗΣ ΠΕΡΙΟΔΟΥ ΠΟΥ ΕΛΗΞΕ ΤΗΝ 30 ΙΟΥΝΙΟΥ 2014
(Ποσά σε χιλιάδες Ευρώ εκτός εάν αναφέρεται διαφορετικά)

16. ΑΠΟΘΕΜΑΤΙΚΑ

	Τακτικό αποθεματικό	Ειδικά αποθεματικά	Αποθεματικό αντιστάθμισης κινδύνου	Αποθεματικό παροχών σε συμμετοχικ. τίτλους	Αφορολόγητα αποθεματικά	Λοιπά αποθεματικά	Σύνολο
Υπόλοιπο την 1 Ιανουαρίου 2013	118.668	86.495	(36.974)	3.889	351.322	-	523.400
Πράξεις αντιστάθμισης κινδύνου							
- Κέρδη / (ζημιές) από αποτίμηση πράξεων αντιστάθμισης κινδύνου	-	-	2.593	-	-	-	2.593
- Αποχαρακτηρισμός πράξεων αντιστ. κινδύνου μέσω της κατάστασης συνολικών εισοδημάτων	-	-	24.027	-	-	-	24.027
Υπόλοιπο την 30 Ιουνίου 2013	118.668	86.495	(10.354)	3.889	351.322	-	550.020
Πράξεις αντιστάθμισης κινδύνου							
- Κέρδη / (ζημιές) από αποτίμηση πράξεων αντιστάθμισης κινδύνου	-	-	6.811	-	-	-	6.811
- Αποχαρακτηρισμός πράξεων αντιστ. κινδύνου μέσω της κατάστασης συνολικών εισοδημάτων	-	-	7.438	-	-	-	7.438
Αναλογιστικά κέρδη / (ζημιές) από συνταξιοδοτικά προγράμματα καθορισμένων παροχών	-	-	-	-	-	(2.349)	(2.349)
Παροχές σε συμμετοχικούς τίτλους	-	-	-	(226)	-	-	(226)
Υπόλοιπο στις 31 Δεκεμβρίου 2013 και 1 Ιανουαρίου 2014	118.668	86.495	3.895	3.663	351.322	(2.349)	561.694
Πράξεις αντιστάθμισης κινδύνου							
- Κέρδη / (ζημιές) από αποτίμηση πράξεων αντιστάθμισης κινδύνου	-	-	5.170	-	-	-	5.170
Υπόλοιπο 30 Ιουνίου 2014	118.668	86.495	9.065	3.663	351.322	(2.349)	566.864

Τακτικό αποθεματικό

Σύμφωνα με τον Ελληνικό νόμο, οι εταιρίες υποχρεούνται να μεταφέρουν κατά ελάχιστο το 5% των ετήσιων καθαρών κερδών τους σύμφωνα με τα λογιστικά τους βιβλία σε τακτικό αποθεματικό έως ότου το αποθεματικό αυτό ισούται με το ένα τρίτο του μετοχικού τους κεφαλαίου. Το αποθεματικό αυτό δεν μπορεί να διανεμηθεί, αλλά μπορεί να χρησιμοποιηθεί για την διαγραφή ζημιών.

Ειδικά αποθεματικά

Τα ειδικά αποθεματικά αφορούν κυρίως σε αποθεματικά που προκύπτουν λόγω φορολογικών αναπροσαρμογών στοιχείων του ενεργητικού και την κατηγοριοποίηση τους σύμφωνα με τις ισχύουσες διατάξεις προηγούμενων χρήσεων. Όπου κρίθηκε αναγκαίο έχουν γίνει προβλέψεις για αναβαλλόμενη φορολογία σε σχέση με αυτά τα αποθεματικά.

Αφορολόγητα αποθεματικά

Τα αφορολόγητα αποθεματικά αφορούν σε:

- (i) Κέρδη που δεν έχουν φορολογηθεί, σύμφωνα με το εκάστοτε ισχύον φορολογικό πλαίσιο. Τα κέρδη αυτά θα είναι φορολογητέα με βάση το φορολογικό συντελεστή που θα ισχύει κατά το χρόνο της διανομής τους στους μετόχους ή μετατροπής τους σε μετοχικό κεφάλαιο.
- (ii) Μερικώς φορολογηθέντα αποθεματικά τα οποία έχουν φορολογηθεί με φορολογικό συντελεστή ο οποίος είναι χαμηλότερος από εκάστοτε ισχύοντα συντελεστή. Σε περίπτωση διανομής τους τα κέρδη αυτά θα είναι φορολογητέα με βάση το φορολογικό συντελεστή που θα ισχύει κατά το χρόνο της διανομής τους στους μετόχους ή μετατροπής τους σε μετοχικό κεφάλαιο.

ΕΛΛΗΝΙΚΑ ΠΕΤΡΕΛΑΙΑ Α.Ε.

ΣΥΝΟΠΤΙΚΕΣ ΕΝΔΙΑΜΕΣΕΣ ΟΙΚΟΝΟΜΙΚΕΣ ΚΑΤΑΣΤΑΣΕΙΣ
ΤΗΣ ΕΞΑΜΗΝΗΣ ΠΕΡΙΟΔΟΥ ΠΟΥ ΕΛΗΞΕ ΤΗΝ 30 ΙΟΥΝΙΟΥ 2014
(Ποσά σε χιλιάδες Ευρώ εκτός εάν αναφέρεται διαφορετικά)

17. ΔΑΝΕΙΣΜΟΣ

	30 Ιουνίου 2014	31 Δεκεμβρίου 2013
Μακροπρόθεσμος δανεισμός		
Τραπεζικός δανεισμός	344.111	366.334
Ομολογιακά δάνεια	1.112.874	860.096
Σύνολο μακροπρόθεσμων δανείων	1.456.985	1.226.430
Βραχυπρόθεσμος δανεισμός		
Βραχυπρόθεσμα δάνεια	1.060.816	1.022.446
Τρέχον υπόλοιπο μακροπρόθεσμων δανείων	123.642	123.374
Σύνολο βραχυπρόθεσμων δανείων	1.184.458	1.145.820
Σύνολο δανείων	2.641.443	2.372.250

Τα δάνεια της Εταιρείας, στις 30 Ιουνίου 2014 και 31 Δεκεμβρίου 2013, αναλύονται ανά είδος και ημερομηνία λήξης, στον πίνακα που ακολουθεί (σε € εκατ.):

	Λήξη	30 Ιουνίου 2014 (εκατ.)	31 Δεκεμβρίου 2013 (εκατ.)
1α. Κοινοπρακτικό ομολογιακό δάνειο HPF €140 εκατ.	Ιαν. 2016	-	-
1β. Κοινοπρακτικό ομολογιακό δάνειο €465 εκατ.	Ιαν. 2016	413	451
2. Ομολογιακό δάνειο €400 εκατ.	Δεκ. 2014	225	225
3. Δάνεια Ευρωπαϊκής Τράπεζας Επενδύσεων	Ιούν. 2022	356	378
4. Ομολογιακό δάνειο HPF €488 εκατ.	Μάιος 2017	488	488
5. Ομολογιακό δάνειο HPF US\$ 397,6 εκατ.	Μάιος 2016	291	-
6. Συμβάσεις διμερών πιστωτικών γραμμών	Διάφορες	868	830
Σύνολο		2.641	2.372

Η Ελληνικά Πετρέλαια Α.Ε. από κοινού με τις θυγατρικές της εταιρείες (μαζί ο «Όμιλος») διενεργεί κεντρικά τις χρηματοδοτικές δραστηριότητες, συντονίζοντας και ελέγχοντας τη χρηματοδότηση και ταμειακή διαχείριση όλων των εταιρειών. Στο πλαίσιο αυτό η Hellenic Petroleum Finance Plc («HPF») ιδρύθηκε τον Νοέμβριο του 2005 στο Ηνωμένο Βασίλειο και είναι 100% θυγατρική της Ελληνικά Πετρέλαια Α.Ε., για να ενεργεί ως ο κεντρικός χρηματοοικονομικός φορέας του Ομίλου.

1) Κοινοπρακτικό ομολογιακό δάνειο €605 εκατ. (HPF €140 εκατ. – Ελληνικά Πετρέλαια Α.Ε. €465 εκατ.)

Αφορά δύο δανειακές συμβάσεις με ελληνικά και διεθνή χρηματοπιστωτικά ιδρύματα, οι οποίες διέπονται από πανομοιότυπους όρους και προϋποθέσεις:

(α) Κοινοπρακτικό Ομολογιακό δάνειο €140 εκατ. της HPF Plc. με την εγγύηση της Ελληνικά Πετρέλαια Α.Ε. με διάρκεια 3 έτη και σταδιακή αποπληρωμή.

(β) Κοινοπρακτικό Ομολογιακό δάνειο €465 εκατ. της Ελληνικά Πετρέλαια Α.Ε. με την εγγύηση της HPF, με διάρκεια 3 έτη και σταδιακή αποπληρωμή. Την 30 Ιουνίου 2014 το ανεξόφλητο υπόλοιπο του δανείου ανερχόταν σε €413 εκατ. (31 Δεκεμβρίου 2013: €451 εκατ.).

2) Ομολογιακό δάνειο €400 εκατ.

Τον Απρίλιο 2012 η Εταιρεία σύναψε ομολογιακό δάνειο ύψους €400 εκατ. με ημερομηνία λήξης 30 Ιουνίου 2013, με σκοπό την εν γένει κάλυψη των χρηματοδοτικών της αναγκών. Στη λήξη του το δάνειο ανανεώθηκε για ακόμη ένα χρόνο (μέχρι τις 30 Ιουνίου 2014) με δυνατότητα επέκτασης για 6 ακόμη μήνες, την οποία άσκησε η Εταιρεία μεταφέροντας την ημερομηνία αποπληρωμής στην 30 Δεκεμβρίου 2014. Την 30 Ιουνίου 2014 το ανεξόφλητο υπόλοιπο του δανείου ανερχόταν σε €225 εκατ. (31 Δεκεμβρίου 2013: €225 εκατ.).

3) Δάνεια Ευρωπαϊκής Τράπεζας Επενδύσεων

Στις 26 Μαΐου 2010, η Ελληνικά Πετρέλαια Α.Ε. σύναψε δύο δανειακές συμβάσεις συνολικού ύψους € 400 εκατ. (Διευκόλυνση Α και Β, €200 εκατ. έκαστη) με την Ευρωπαϊκή Τράπεζα Επενδύσεων. Ο σκοπός των δανείων ήταν να χρηματοδοτήσουν μέρος του έργου αναβάθμισης του διυλιστηρίου της Ελευσίνας. Και τα 2 δάνεια έχουν περίοδο

ΕΛΛΗΝΙΚΑ ΠΕΤΡΕΛΑΙΑ Α.Ε.

ΣΥΝΟΠΤΙΚΕΣ ΕΝΔΙΑΜΕΣΕΣ ΟΙΚΟΝΟΜΙΚΕΣ ΚΑΤΑΣΤΑΣΕΙΣ ΤΗΣ ΕΞΑΜΗΝΗΣ ΠΕΡΙΟΔΟΥ ΠΟΥ ΕΛΗΞΕ ΤΗΝ 30 ΙΟΥΝΙΟΥ 2014 (Ποσά σε χιλιάδες Ευρώ εκτός εάν αναφέρεται διαφορετικά)

αποπληρωμής 12 ετών, έναρξη αποπληρωμής τον Δεκέμβριο του 2013, ενώ διέπονται από παρόμοιους όρους και προϋποθέσεις. Η κύρια τους διαφορά είναι ότι η Διευκόλυνση Β βελτιώνεται πιστοληπτικά από την εγγύηση μίας εμπορικής τράπεζας (Σημ. 14), μία πρακτική που είναι συνήθης για δανειακές συμβάσεις της ΕΤΕ ειδικότερα κατά τη φάση κατασκευής μεγάλων έργων. Ποσό €44 εκατ. αποπληρώθηκε το Δεκέμβριο 2013 και τον Ιούνιο 2014. Την 30 Ιουνίου 2014, το ανεξόφλητο υπόλοιπο του δανείου ανερχόταν σε €356 εκατ. (31 Δεκεμβρίου 2013: €378 εκατ.).

4) Ομολογιακό Δάνειο HPF €488 εκατ. (Ευρω-ομόλογο €500 εκατ.)

Κατά τη διάρκεια του πρώτου εξαμήνου του 2013, η HPF ολοκλήρωσε την έκδοση τετραετούς Ευρω-ομόλογου, ύψους €500 εκ., με σταθερό επιτόκιο 8%. Οι ομολογίες είναι πληρωτέες στη λήξη τους (Μάιος 2017) και είναι εισηγμένες στο Χρηματιστήριο του Λουξεμβούργου. Στη συνέχεια η Εταιρεία προχώρησε στη σύναψη κοινοπρακτικού ομολογιακού δανείου με την HPF, ύψους €488 εκατ., ίσης διάρκειας με σκοπό την αναχρηματοδότηση υφιστάμενων δανειακών υποχρεώσεων €225 εκατ., καθώς και τη χρηματοδότηση των επιχειρηματικών της δραστηριοτήτων. Την 30 Ιουνίου 2014 το ανεξόφλητο υπόλοιπο του δανείου ανερχόταν σε €488 εκατ. (31 Δεκεμβρίου 2013: €488 εκατ.).

5) Ομολογιακό Δάνειο HPF \$397,6 εκατ. (Ευρω-ομόλογο \$400 εκατ.)

Κατά τη διάρκεια του πρώτου εξαμήνου του 2013, η HPF ολοκλήρωσε την έκδοση διετούς Ευρω-ομόλογου, ύψους \$400 εκ., με σταθερό επιτόκιο 4,625%. Οι ομολογίες είναι πληρωτέες στη λήξη τους (Μάιος 2016) και είναι εισηγμένες στο Χρηματιστήριο του Λουξεμβούργου. Στη συνέχεια η Εταιρεία προχώρησε στη σύναψη κοινοπρακτικού ομολογιακού δανείου με την HPF, ύψους \$397,6 εκατ., ίσης διάρκειας με σκοπό τη χρηματοδότηση των επιχειρηματικών της δραστηριοτήτων. Την 30 Ιουνίου 2014 το ανεξόφλητο υπόλοιπο του δανείου ανερχόταν στο ισόποσο των €291 εκατ.

6) Συμβάσεις διμερών πιστωτικών γραμμών

Η Εταιρεία διατηρεί επίσης δάνεια με άλλες τράπεζες για την κάλυψη κυρίως των αναγκών της σε κεφάλαια κίνησης, το ανεξόφλητο υπόλοιπο των οποίων ανερχόταν σε €868 εκατ. κατά την 30 Ιουνίου 2014 (31 Δεκεμβρίου 2013: €830 εκατ.).

Η εύλογη αξία του δανεισμού, συμπεριλαμβανομένου και του τρέχοντος τμήματος του, προσεγγίζει τη λογιστική του αξία καθώς η επίδραση της προεξόφλησης δεν είναι σημαντική. Η εύλογη αξία του δανεισμού ταξινομείται στο επίπεδο 2 της ιεραρχίας εύλογων αξιών.

18. ΠΡΟΜΗΘΕΥΤΕΣ ΚΑΙ ΛΟΙΠΕΣ ΥΠΟΧΡΕΩΣΕΙΣ

	30 Ιουνίου 2014	31 Δεκεμβρίου 2013
Προμηθευτές	2.117.207	1.978.166
Δεδουλευμένα έξοδα και έσοδα επομένων χρήσεων	66.828	39.831
Λοιπές υποχρεώσεις	16.822	35.278
Σύνολο	2.200.857	2.053.275

Ο λογαριασμός “Προμηθευτές”, κατά την 30 Ιουνίου 2014 και την 31 Δεκεμβρίου 2013, περιλαμβάνει ποσά οφειλόμενα από αγορές αργών πετρελαίων από το Ιράν, οι οποίες πραγματοποιήθηκαν μεταξύ Δεκεμβρίου 2011 και Μαρτίου 2012, στα πλαίσια του μακροπρόθεσμου συμβολαίου με την ΝΙΟΚ. Παρά τις συνεχείς προσπάθειες της Εταιρείας να αποπληρώσει τις συγκεκριμένες υποχρεώσεις, στις αρχές του 2012, μέσω του διεθνούς τραπεζικού συστήματος, αυτό δεν κατέστη εφικτό, λόγω της μη αποδοχής πληρωμών από το διεθνές τραπεζικό σύστημα, προς Ιρανικές τράπεζες και κυβερνητικές εταιρείες, μετά την επιβολή κυρώσεων των χωρών της ευρωζώνης προς το Ιράν (απόφ. Ευρωπαϊκής Ένωσης 267/2012 της 23 Μαρτίου 2012). Η Εταιρεία έχει ενημερώσει τον προμηθευτή της για τη σχετική καθυστέρηση η οποία οφείλεται σε νομικές περιστάσεις πέρα από τον έλεγχό της. Κατά συνέπεια καμιά παραλαβή φορτίων αργού πετρελαίου από το Ιράν ή πληρωμή προς αυτό δεν πραγματοποιήθηκε μετά τις 30 Ιουνίου 2012, ημερομηνία επιβολής των κυρώσεων από την ΕΕ.

Οι λοιπές υποχρεώσεις αφορούν σε μισθοδοσία, λοιπές δαπάνες προσωπικού και διάφορους φόρους και τέλη.

ΕΛΛΗΝΙΚΑ ΠΕΤΡΕΛΑΙΑ Α.Ε.

ΣΥΝΟΠΤΙΚΕΣ ΕΝΔΙΑΜΕΣΕΣ ΟΙΚΟΝΟΜΙΚΕΣ ΚΑΤΑΣΤΑΣΕΙΣ
 ΤΗΣ ΕΞΑΜΗΝΗΣ ΠΕΡΙΟΔΟΥ ΠΟΥ ΕΛΗΞΕ ΤΗΝ 30 ΙΟΥΝΙΟΥ 2014
 (Ποσά σε χιλιάδες Ευρώ εκτός εάν αναφέρεται διαφορετικά)

19. ΤΑΜΕΙΑΚΕΣ ΡΟΕΣ ΑΠΟ ΛΕΙΤΟΥΡΓΙΚΕΣ ΔΡΑΣΤΗΡΙΟΤΗΤΕΣ

	Σημ.	Εξάμηνη περίοδος που έληξε	
		30 Ιουνίου 2014	30 Ιουνίου 2013
(Ζημιές) / Κέρδη προ φόρων		(60.736)	(224.143)
Προσαρμογές για:			
Αποσβέσεις ενσώματων παγίων και άυλων περιουσιακών στοιχείων	10,11	64.114	86.645
Αποσβέσεις επιχορηγήσεων παγίου ενεργητικού		(678)	(1.409)
Χρηματοοικονομικά έξοδα / (έσοδα) - καθαρά	6	85.445	81.004
Προβλέψεις και διαφορές αποτιμήσεων		5.705	19.077
Συναλλαγματικά (κέρδη) / ζημιές	7	509	(3.194)
Έσοδα από μερίσματα		(47.545)	(17.122)
Ζημιές/(Κέρδη) απο εκποίηση παγίων		-	(22)
		46.814	(59.164)
Μεταβολές Κεφαλαίου κίνησης			
Μείωση αποθεμάτων		77.247	114.244
Αύξηση απαιτήσεων		(138.131)	(259.106)
Μείωση υποχρεώσεων		134.454	91.147
		73.570	(53.715)
Καθαρές ταμειακές ροές από λειτουργικές δραστηριότητες		120.384	(112.879)

Στις προβλέψεις και διαφορές αποτιμήσεων της συγκριτικής περιόδου περιλαμβάνεται και η ζημιά από απομείωση της επένδυσης στην Αρτένιους Ελλάς Α.Ε. ύψους €11 εκατ., η οποία τέθηκε σε εκκαθάριση το 2013.

20. ΣΥΝΑΛΛΑΓΕΣ ΜΕ ΣΥΝΔΕΔΕΜΕΝΑ ΜΕΡΗ

Στη Συνοπτική Ενδιάμεση Κατάσταση Συνολικών Εισοδημάτων συμπεριλαμβάνονται έσοδα, δαπάνες και έξοδα, τα οποία προκύπτουν από τις συναλλαγές μεταξύ της Εταιρείας και συνδεδεμένων μερών. Τέτοιες συναλλαγές περιλαμβάνουν κυρίως πωλήσεις και αγορές αγαθών και υπηρεσιών στο πλαίσιο της συνήθους λειτουργίας της επιχείρησης, και έχουν γίνει με τους συνήθεις εμπορικούς όρους που ακολουθεί η Εταιρεία για αντίστοιχες συναλλαγές με τρίτους.

	Εξάμηνη περίοδος που έληξε	
	30 Ιουνίου 2014	30 Ιουνίου 2013
Χρεώσεις σε συνδεδεμένες επιχειρήσεις (πωλήσεις)		
Εταιρείες ομίλου	1.280.108	1.444.639
Συνδεδεμένες εταιρείες	433.515	297.820
Κοινοπραξίες	65	136
Σύνολο	1.713.688	1.742.595
Χρεώσεις από συνδεδεμένες επιχειρήσεις (κόστος πωληθέντων)		
Εταιρείες ομίλου	29.951	27.464
Συνδεδεμένες εταιρείες	458.289	305.876
Κοινοπραξίες	240	234
Σύνολο	488.480	333.574

ΕΛΛΗΝΙΚΑ ΠΕΤΡΕΛΑΙΑ Α.Ε.

ΣΥΝΟΠΤΙΚΕΣ ΕΝΔΙΑΜΕΣΕΣ ΟΙΚΟΝΟΜΙΚΕΣ ΚΑΤΑΣΤΑΣΕΙΣ
ΤΗΣ ΕΞΑΜΗΝΗΣ ΠΕΡΙΟΔΟΥ ΠΟΥ ΕΛΗΞΕ ΤΗΝ 30 ΙΟΥΝΙΟΥ 2014
(Ποσά σε χιλιάδες Ευρώ εκτός εάν αναφέρεται διαφορετικά)

Στην Κατάσταση Οικονομικής Θέσης συμπεριλαμβάνονται υπόλοιπα που προκύπτουν από αγορές/πωλήσεις αγαθών και υπηρεσιών κατά τη συνήθη λειτουργία της επιχείρησης.

	30 Ιουνίου 2014	31 Δεκεμβρίου 2013
Υπόλοιπο σε συνδεδεμένες επιχειρήσεις (Προμηθευτές και λοιπές υποχρεώσεις)		
Εταιρείες ομίλου	92.345	79.049
Συνδεδεμένες εταιρείες	97.691	20.608
Κοινοπραξίες	190	203
Σύνολο	190.226	99.860
Υπόλοιπο από συνδεδεμένες επιχειρήσεις (Πελάτες και λοιπές απαιτήσεις)		
Εταιρείες ομίλου	534.287	495.443
Συνδεδεμένες εταιρείες	108.196	38.079
Κοινοπραξίες	29	21
Σύνολο	642.512	533.543

Στις «Εταιρείες ομίλου» συγκαταλέγονται όλες οι εταιρείες που ενοποιούνται στον Όμιλο Ελληνικά Πετρέλαια με τη μέθοδο πλήρους ενοποίησης. Στις Συνδεδεμένες εταιρείες συμπεριλαμβάνονται οι εταιρείες του Ομίλου που ενοποιούνται με τη μέθοδο της καθαρής θέσης.

Η Εταιρεία έχει εκδώσει επιστολές διαβεβαιώσεων και εγγυητικές επιστολές προς τράπεζες για δάνεια που αυτές έχουν χορηγήσει προς θυγατρικές και λοιπές συνδεδεμένες εταιρείες του Ομίλου, το ανεξόφλητο υπόλοιπο των οποίων την 30 Ιουνίου 2014 ανερχόταν στο ισόποσο των €1.153 εκατ. (31 Δεκεμβρίου 2013: €885 εκατ.).

Συναλλαγές και υπόλοιπα με συνδεδεμένες εταιρείες αφορούν στα εξής:

α) Θυγατρικές εταιρείες του Ομίλου Ελληνικά Πετρέλαια

β) Συνδεδεμένες Εταιρείες του Ομίλου που ενοποιούνται με τη μέθοδο της καθαρής θέσης:

- Εταιρεία Αγωγού Καυσίμων Αεροδρομίου Αθηνών Α.Ε. (ΕΑΚΑΑ)
- Δημόσια Επιχείρηση Αερίου Α.Ε. (ΔΕΠΑ)
- Elpedison B.V.
- Σπάτα Aviation Fuel Company S.A. (SAFCO)
- ΕΛΠΕ ΘΡΑΚΗ Α.Ε.
- BIONTIZEΛ Α.Ε.
- Superlube Α.Ε.
- D.M.E.P. / OTSM

γ) Συνδεδεμένα μέρη που τελούν υπό κοινό έλεγχο με την Εταιρεία λόγω της κοινής συμμετοχής του Ελληνικού Δημοσίου:

- Δημόσια Επιχείρηση Ηλεκτρισμού Α.Ε. (ΔΕΗ)
- Ελληνικές Ένοπλες Δυνάμεις

Κατά την εξάμηνη περίοδο που έληξε 30 Ιουνίου 2014, οι χρεώσεις προς τα παραπάνω μέρη ανήλθαν σε €69 εκατ. (2013: €63 εκατ.) και οι χρεώσεις προς την Εταιρεία ανήλθαν σε €19 εκατ. (2013: €27 εκατ.). Την 30 Ιουνίου 2014, η Εταιρεία είχε συνολική απαίτηση ύψους €30 εκατ. (31 Δεκεμβρίου 2013: €30 εκατ.) και συνολική υποχρέωση ύψους €8 εκατ. (31 Δεκεμβρίου 2013: €11 εκατ.).

δ) Χρηματοοικονομικά ιδρύματα (συμπεριλαμβανομένων και των θυγατρικών τους) που τελούν υπό κοινό έλεγχο με την Εταιρεία λόγω της κοινής συμμετοχής του Ελληνικού Δημοσίου.

- Εθνική Τράπεζα της Ελλάδος Α.Ε.
- Eurobank Α.Ε.

ΕΛΛΗΝΙΚΑ ΠΕΤΡΕΛΑΙΑ Α.Ε.

ΣΥΝΟΠΤΙΚΕΣ ΕΝΔΙΑΜΕΣΕΣ ΟΙΚΟΝΟΜΙΚΕΣ ΚΑΤΑΣΤΑΣΕΙΣ
ΤΗΣ ΕΞΑΜΗΝΗΣ ΠΕΡΙΟΔΟΥ ΠΟΥ ΕΛΗΞΕ ΤΗΝ 30 ΙΟΥΝΙΟΥ 2014
(Ποσά σε χιλιάδες Ευρώ εκτός εάν αναφέρεται διαφορετικά)

ε) Κοινοπραξίες με τρίτους σχετικές με την από κοινού έρευνα και παραγωγή υδρογονανθράκων στην Ελλάδα και στο εξωτερικό:

- Petroceltic Resources – Kuwait Energy Company – Beach Petroleum (Αίγυπτος, Mesaha)
- VEGAS Oil & Gas (Αίγυπτος, West Obayed)
- Edison (Μαυροβούνιο, Ulcinj)
- Edison – Petroceltic Resources (Πατραϊκός Κόλπος, Ιωάννινα)

στ) Η Εταιρεία διοικείται από τα μέλη του Διοικητικού Συμβουλίου (εκτελεστικά και μη εκτελεστικά μέλη του Διοικητικού Συμβουλίου) και τα μέλη της Εκτελεστικής Επιτροπής. Οι αμοιβές που καταβλήθηκαν ή έχουν λογισθεί προς τα μέλη ανήλθαν σε €1,6 εκατ. για την εξάμηνη περίοδο που έληξε 30 Ιουνίου 2014 (2013: €1,6 εκατ.).

21. ΛΕΣΜΕΥΣΕΙΣ ΚΑΙ ΛΟΙΠΕΣ ΣΥΜΒΑΤΙΚΕΣ ΥΠΟΧΡΕΩΣΕΙΣ

Οι σημαντικότερες συμβατικές υποχρεώσεις της Εταιρείας αφορούν σε κεφαλαιουχικές επενδύσεις συνολικού ποσού €55 εκατ. (31 Δεκεμβρίου 2013: €64 εκατ.).

22. ΕΝΔΕΧΟΜΕΝΕΣ ΥΠΟΧΡΕΩΣΕΙΣ ΚΑΙ ΝΟΜΙΚΕΣ ΥΠΟΘΕΣΕΙΣ

Η Εταιρεία έχει ενδεχόμενες υποχρεώσεις και νομικές υποθέσεις σε σχέση με τραπεζικές και λοιπές εγγυήσεις και άλλα θέματα που προκύπτουν στα πλαίσια των εμπορικών της συναλλαγών. Δημιουργούνται προβλέψεις έναντι τέτοιων θεμάτων όπου θεωρείται απαραίτητο και συμπεριλαμβάνονται στις «Προβλέψεις». Αυτές έχουν ως εξής:

Επιχειρηματικά θέματα

Εκκρεμείς υποθέσεις: Η Εταιρεία εμπλέκεται σε διάφορες νομικές υποθέσεις και έχει διάφορες υποχρεώσεις σε εκκρεμότητα σχετικές με τις συνήθειες δραστηριότητες της επιχείρησης. Με βάση τις διαθέσιμες μέχρι σήμερα πληροφορίες, η διοίκηση πιστεύει ότι η έκβαση των υποθέσεων αυτών δεν θα έχει σημαντική επίδραση στα αποτελέσματα της Εταιρείας ή στην οικονομική της θέση πέραν αυτών που ήδη περιλαμβάνονται στις προβλέψεις για νομικές υποθέσεις.

Φορολογικά και τελωνειακά θέματα

(α) *Φορολογικές υποθέσεις:* Τον Ιούνιο 2011 ολοκληρώθηκε ο φορολογικός έλεγχος των χρήσεων 2002 έως 2005 της Εταιρείας, βάσει του οποίου προσδιορίστηκαν λογιστικές διαφορές ποσού €64 εκατ. συνολικά για τις τέσσερις χρήσεις. Η Εταιρεία έχει αποδεχθεί και συμβιβαστεί εξ' αυτών για το ποσό των €32 εκατ., για το οποίο πρόέκυψε πρόσθετος φόρος εισοδήματος πλέον προσαυξήσεων ποσού €18 εκατ. που έχει καταχωρηθεί στις ετήσιες οικονομικές καταστάσεις της 31 Δεκεμβρίου 2011. Το εναπομένον υπόλοιπο ύψους €32 εκατ. περιλαμβάνει, μεταξύ άλλων, λογιστικές διαφορές για φερόμενα ως «ελλείμματα» αποθεμάτων πετρελαιοειδών (βλέπε σημ. β παρακάτω) παρά το γεγονός ότι κατά το φορολογικό έλεγχο δεν παρουσιάστηκαν τέτοια ευρήματα. Η Εταιρεία έχει ασκήσει προσφυγές κατά των συγκεκριμένων «ευρημάτων», καθώς εκτιμά ότι διαθέτει στοιχεία για να αποδείξει την έλλειψη θεμελίωσης και την ανακρίβεια των υποστηρικτικών υπολογισμών των συγκεκριμένων ισχυρισμών. Η έφεση της Εταιρείας συζητήθηκε στο Διοικητικό Εφετείο Αθηνών τον Ιανουάριο 2013. Η εκδοθείσα απόφαση δικαιώνει την Εταιρεία για ποσό λογιστικών διαφορών ύψους €28 εκατ. που αναφέρονται στην ύπαρξη «ελλειμμάτων» αποθεμάτων πετρελαιοειδών και φερόμενες «ζημιές από παραγωγή ΒΟΡΡ फिल्म», ενώ απορρίπτει λογιστικές διαφορές ύψους €4 εκατ. σχετικά με απόσβεση δικαιωμάτων έρευνας. Κατά του απορριπτικού μέρους της απόφασης η Εταιρεία άσκησε προσφυγή ενώπιον του Συμβουλίου της Επικρατείας. Επιπλέον κατά τον εν λόγω έλεγχο καταλογίστηκαν φόροι ακινήτων συνολικού ύψους € 2,2 εκατ. για τα οποία η Εταιρεία έχει ασκήσει προσφυγές ενώπιον των Διοικητικών Δικαστηρίων. Η σχετική δικάσιμος πραγματοποιήθηκε τον Απρίλιο 2014. Η εκδοθείσα απόφαση δικαιώνει την Εταιρεία για τα ακίνητα ιδιοκτησίας της πρώην ΠΕΤΡΟΛΑ και τα ακίνητα στο Καλοχώρι, απέρριψε την έφεση για τα ακίνητα της Καβάλας, ενώ δικαίωσε εν μέρει την Εταιρεία για τα ακίνητα στον Ασπρόπυργο μειώνοντας την αξία των επιπρόσθετων φόρων ακίνητης περιουσίας που είχαν αρχικώς οριστεί από τον φορολογικό έλεγχο κατά €1 εκατ. περίπου. Η Εταιρεία εξετάζει το ενδεχόμενο προσφυγής στο Συμβούλιο της Επικρατείας για τα ακίνητα στον Ασπρόπυργο. Η τελική δικαστική απόφαση σχετικά με την έκδοση ειδικού φόρου επί ιδιόχρησης ακινήτων (ύψους περίπου €0,28 εκατ.) εκκρεμεί. Για τα ανωτέρω δεν έχει γίνει σχετική πρόβλεψη στις ενδιάμεσες οικονομικές καταστάσεις της 30 Ιουνίου 2014, αφού η Εταιρεία εκτιμά τη δικαίωσή της.

Το Φεβρουάριο του 2013 ολοκληρώθηκε τακτικός φορολογικός έλεγχος για τις χρήσεις 2006–2009 της Εταιρείας, βάσει του οποίου προσδιορίστηκαν συνολικές λογιστικές διαφορές ποσού €29 εκατ. συνολικά για τις τέσσερις

ΕΛΛΗΝΙΚΑ ΠΕΤΡΕΛΑΙΑ Α.Ε.

ΣΥΝΟΠΤΙΚΕΣ ΕΝΔΙΑΜΕΣΕΣ ΟΙΚΟΝΟΜΙΚΕΣ ΚΑΤΑΣΤΑΣΕΙΣ
ΤΗΣ ΕΞΑΜΗΝΗΣ ΠΕΡΙΟΔΟΥ ΠΟΥ ΕΛΗΞΕ ΤΗΝ 30 ΙΟΥΝΙΟΥ 2014
(Ποσά σε χιλιάδες Ευρώ εκτός εάν αναφέρεται διαφορετικά)

χρήσεις, στις οποίες αναλογούν συνολικά €15,2 εκατ. περίπου ποσά φόρων πλέον προσαυξήσεων. Επιπλέον κατά τον εν λόγω έλεγχο καταλογίσθηκαν φόροι ακινήτων συνολικού ύψους €6,4 εκατ. Η Εταιρεία αποδέχθηκε μόνο μέρος των καταλογισθέντων ποσών, καταβάλλοντας ποσό ύψους €8,7 εκατ. Η Εταιρεία έχει ασκήσει προσφυγή κατά των ποσών τα οποία δεν έγιναν αποδεκτά, καταβάλλοντας €6,4 εκατ. (50% προκαταβολή), καθώς πιστεύει ότι οι υποθέσεις θα αξιολογηθούν τελικά υπέρ της.

(β) *Καταλογιστικές πράξεις τελωνείων:* Εντός του 2008, παρελήφθησαν από το Τελωνείο Πειραιά καταλογιστικές πράξεις συνολικού ύψους περίπου €40 εκατ. για φερόμενα τελωνειακά «ελλείμματα» των φορολογικών αποθηκών της Εταιρείας στις εγκαταστάσεις Ασπροπύργου και Ελευσίνας για συγκεκριμένες περιόδους μεταξύ των ετών 2001 – 2005. Η Εταιρεία προσέφυγε κατά των σχετικών πράξεων δεδομένου ότι τα «ελλείμματα» οφείλονταν σε λογιστικές διαφορές που προέκυψαν κατά την εφαρμογή το 2001 του νέου ηλεκτρονικού συστήματος παρακολούθησης από τις τελωνειακές αρχές και όχι λόγω ύπαρξης πραγματικών ελλειμμάτων. Επιπρόσθετα τόσο οι εσωτερικές διαδικασίες της Εταιρείας όσο και ανεξάρτητοι ορκωτοί ελεγκτές επιβεβαίωσαν πέραν κάθε λογικής αμφιβολίας ότι δεν υπάρχουν ελλείμματα και τα λογιστικά βιβλία είναι σε συμφωνία με τα στοιχεία των επίσημων απογραφών, γεγονός με το οποίο συνάδουν και όλοι φορολογικοί έλεγχοι που αφορούν στις συγκεκριμένες περιόδους. Για τις ανωτέρω πράξεις, κατατέθηκαν εμπρόθεσμα προσφυγές ενώπιον του Διοικητικού Πρωτοδικείου Πειραιώς, για τις οποίες δεν έχει ακόμα προσδιοριστεί δικάσιμος. Δεδομένης της θέσης της Διοίκησης και των νομικών συμβούλων της Εταιρείας ότι η υπόθεση θα έχει θετική κατάληξη μετά την ακροαματική διαδικασία, δεν απαιτείται κάποια πρόβλεψη για σχετικές υποχρεώσεις.

Ωστόσο το Τελωνείο προχώρησε σε παρακράτηση ποσού €54 εκατ. (σύνολο καταλογισθέντων ποσών πλέον προσαυξήσεων), παρά την ύπαρξη αντίθετης προσωρινής δικαστικής πράξης υπέρ της Εταιρείας, έναντι ποσών που είχαν βεβαιωθεί για επιστροφή. Η Εταιρεία κατέθεσε δύο προσφυγές κατά της φορολογούσας αρχής και κατά του Τελωνείου, ενώπιον των Διοικητικών Πρωτοδικείων Αθηνών και Πειραιώς αντίστοιχα. Η πρώτη προσφυγή εκδικάστηκε την 22 Μαΐου 2013 και εκδόθηκε η απόφαση υπ' αριθ. 3833/2013 από το Διοικητικό Πρωτοδικείο Αθηνών, η οποία δικαιώνει την εταιρεία, απορρίπτοντας την εν λόγω παρακράτηση ως μη νόμιμη.

Η Εταιρεία εκτιμά ότι και η δεύτερη προσφυγή θα ευδοκιμήσει στο Πρωτοδικείο Πειραιά, λόγω της βασιμότητας των ανωτέρω ουσιαστικών λόγων περί μη ύπαρξης ελλειμμάτων, συμπεριλαμβανομένων μεταξύ άλλων του γεγονότος ότι μεταγενέστεροι σχετικοί έλεγχοι στις ίδιες εγκαταστάσεις έχουν επιβεβαιώσει ότι δεν υφίστανται τέτοια ελλείμματα, αλλά και σημαντικών δικονομικών επιχειρημάτων στη δεύτερη υπόθεση όπου το Τελωνείο καταγράφηκε την εξουσία του, παρακρατώντας βεβαιωθείσες επιστροφές του Δημοσίου προς την Εταιρεία.

23. ΜΕΡΙΣΜΑΤΑ

Το Διοικητικό Συμβούλιο ενέκρινε την πρόταση προς τη γενική συνέλευση για τη διανομή μερίσματος ύψους €0,15 ανά μετοχή από τα αποτελέσματα του 2012 στις 28 Φεβρουαρίου 2013 και τελική έγκριση δόθηκε από τη γενική συνέλευση των μετόχων στις 27 Ιουνίου 2013.

Το Διοικητικό Συμβούλιο ενέκρινε την πρόταση προς τη γενική συνέλευση για τη μη διανομή μερίσματος από τα αποτελέσματα του 2013. Το Διοικητικό Συμβούλιο δεν ενέκρινε κάποια αλλαγή στην πολιτική μερισμάτων στο σύνολο της και θα επαναξιολογήσει την πληρωμή ειδικού μερίσματος ή προσωρινού μερίσματος για το 2014, εντός του έτους.

24. ΑΛΛΑ ΣΗΜΑΝΤΙΚΑ ΓΕΓΟΝΟΤΑ

Πώληση του ΔΕΣΦΑ Α.Ε.

Στις 16 Φεβρουαρίου 2012, τα Ελληνικά Πετρέλαια Α.Ε και το Ταμείο Αξιοποίησης Ιδιωτικής Περιουσίας του Δημοσίου («ΤΑΙΠΕΔ»), συμφώνησαν να ξεκινήσουν κοινή διαδικασία πώλησης του ποσοστού τους στον Όμιλο ΔΕΠΑ, με στόχο να πουλήσουν σε σύνολο το 100% των δραστηριοτήτων εφοδιασμού και εμπορίας, τη συμμετοχή τους σε περιφερειακές εταιρείες εμπορίας (ΔΕΠΑ Α.Ε και τις ΕΠΑ – Εταιρείες Παροχής Αερίου, 51% θυγατρικές της ΔΕΠΑ Α.Ε), καθώς και το 66% συμμετοχής στο δίκτυο μεταφοράς υψηλής πίεσης (ΔΕΣΦΑ Α.Ε – 100% θυγατρική της ΔΕΠΑ Α.Ε). Η συμφωνία αυτή εγκρίθηκε από τη Έκτακτη Γενική Συνέλευση των μετόχων της Ελληνικά Πετρέλαια Α.Ε, στις 30 Ιανουαρίου 2012, και η απόφαση έθετε συγκεκριμένα πως οποιαδήποτε σχετική συναλλαγή θα τελεί υπό την έγκριση μιας νέας Γενικής Συνέλευσης.

Η διαδικασία πώλησης κατέληξε σε 3 μη-δεσμευτικές προσφορές για τον ΔΕΣΦΑ, οι οποίες παρελήφθησαν στις 5 Νοεμβρίου 2012, ενώ στο τελικό στάδιο προκρίθηκε μια δεσμευτική προσφορά για την αγορά του 66% του ΔΕΣΦΑ, από την εταιρεία SOCAR (Εθνική εταιρεία πετρελαίου και αερίου του Αζερμπαϊτζάν). Η προσφορά, η οποία

ΕΛΛΗΝΙΚΑ ΠΕΤΡΕΛΑΙΑ Α.Ε.

ΣΥΝΟΠΤΙΚΕΣ ΕΝΔΙΑΜΕΣΕΣ ΟΙΚΟΝΟΜΙΚΕΣ ΚΑΤΑΣΤΑΣΕΙΣ
ΤΗΣ ΕΞΑΜΗΝΗΣ ΠΕΡΙΟΔΟΥ ΠΟΥ ΕΛΗΞΕ ΤΗΝ 30 ΙΟΥΝΙΟΥ 2014
(Ποσά σε χιλιάδες Ευρώ εκτός εάν αναφέρεται διαφορετικά)

βελτιώθηκε μετά από διαπραγματεύσεις μεταξύ των πωλητών και του υποψήφιου αγοραστή, ανέρχεται στα €400 εκατ. για το 66% του ΔΕΣΦΑ, το οποίο σημαίνει €212,1 εκατ. για το 35%, το οποίο ανήκει στα Ελληνικά Πετρέλαια Α.Ε. Με δεδομένο ότι με την παρούσα δομή, ο ΔΕΣΦΑ Α.Ε. είναι 100% θυγατρική της ΔΕΠΑ Α.Ε. για να ολοκληρωθεί η συναλλαγή, ο ΔΕΣΦΑ θα πρέπει να αποσχιστεί, μέσω διανομής μετοχών (η οποία θα αντιμετωπιστεί ως μείωση κεφαλαίου της ΔΕΠΑ Α.Ε.), στους 2 υπάρχοντες μετόχους/πωλητές (δηλ. Ελληνικά Πετρέλαια Α.Ε. 35% και ΤΑΙΠΕΔ 65%). Στη συνέχεια, και όταν εξασφαλιστούν όλες οι απαραίτητες εγκρίσεις από τις αρμόδιες αρχές, η SOCAR θα αγοράσει το 35% κατευθείαν από την Ελληνικά Πετρέλαια Α.Ε. και 31% από το ΤΑΙΠΕΔ.

Στις 2 Αυγούστου 2013 το Διοικητικό Συμβούλιο της Ελληνικά Πετρέλαια Α.Ε. αξιολόγησε την προσφορά για την πώληση του ποσοστού συμμετοχής (35%) στο ΔΕΣΦΑ ως αποδεκτή και για το λόγο αυτό συγκάλεσε Έκτακτη Γενική Συνέλευση Μετόχων, η οποία πραγματοποιήθηκε στις 2 Σεπτεμβρίου 2013 και ενέκρινε τη συναλλαγή.

Τη μέρα πριν από τη συνεδρίαση του Διοικητικού Συμβουλίου της ΕΛ.ΠΕ Α.Ε., την 1^η Αυγούστου 2013, το Διοικητικό Συμβούλιο του ΤΑΙΠΕΔ αποδέχθηκε ομόφωνα την βελτιωμένη προσφορά της SOCAR.

Η συμφωνία αγοράς μετοχών για την πώληση του 66% του μετοχικού κεφαλαίου του ΔΕΣΦΑ υπεγράφη από ΤΑΙΠΕΔ, ΕΛΠΕ και SOCAR στις 21 Δεκεμβρίου 2013. Σύμφωνα με αυτή τη συμφωνία τα δικαιώματα και οι υποχρεώσεις των μερών εξαρτώνται από ορισμένα γεγονότα (Όροι), όπως την έγκριση της συναλλαγής από την ΕΕ ή τις εθνικές αρχές ανταγωνισμού (όπως ισχύει) και την πιστοποίηση του ΔΕΣΦΑ από τη Ρυθμιστική Αρχή Ενέργειας της Ελληνικής Δημοκρατίας («ΡΑΕ»), σύμφωνα με το άρθρο 65 του Ν. 4001/2011 ("Ενεργειακός νόμος"). Η ΡΑΕ εξέδωσε ένα προσχέδιο της απόφασης για την πιστοποίηση του ΔΕΣΦΑ, υπό την ιδιοκτησία της SOCAR, και βρίσκεται εν αναμονή της απόφασης της Ευρωπαϊκής Επιτροπής. Η ΡΑΕ θα εκδώσει την τελική πιστοποίηση του ΔΕΣΦΑ, λαμβάνοντας υπόψη την γνωμοδότηση της Ευρωπαϊκής Επιτροπής. Θα πρέπει να σημειωθεί ότι καθώς δεν υπάρχει προηγούμενο όσον αφορά την πιστοποίηση διαχειριστή συστήματος μεταφοράς φυσικού αερίου, η οποία ανήκει / ελέγχεται από μια επιχείρηση εκτός της Ευρωπαϊκής Ένωσης, η διαδικασία δεν είναι προκαθορισμένη. Κατά συνέπεια, οι παράμετροι και τα κριτήρια για την αξιολόγηση που θα γίνει από τις αρχές ή την έκταση των υποχρεώσεων που μπορεί να ζητηθεί από την Ευρωπαϊκή Επιτροπή που θα αναλάβει η SOCAR δεν μπορούν να προβλεφθούν ή να ελεγχθούν από τα συμβαλλόμενα μέρη.

Παρά το γεγονός ότι τα συμβαλλόμενα μέρη αναλαμβάνουν δεσμεύσεις που ισχύουν από την ημερομηνία υπογραφής της συμφωνίας, η αποτελεσματικότητα του συνόλου των διατάξεων της συμφωνίας (συμπεριλαμβανομένης της μεταφοράς των μετοχών και της πληρωμής του τιμήματος), εξακολουθεί να υπόκειται σε όρους, μερικοί από τους οποίους βρίσκονται πέρα από τον έλεγχο των συμβαλλόμενων μερών και, ως εκ τούτου, η ολοκλήρωση της συναλλαγής παραμένει σε αναστολή και εξαρτάται από την ικανοποίηση των όρων αυτών.

Ο Όμιλος ενοποιεί τον όμιλο της ΔΕΠΑ με τη μέθοδο της καθαρής θέσης και η αξία της συμμετοχής στις ενοποιημένες οικονομικές καταστάσεις την 30^η Ιουνίου 2014, η οποία αντικατοπτρίζει το 35% στον όμιλο ΔΕΠΑ, ανέρχεται στα €580 εκατ. Επιπρόσθετα, η αξία της συμμετοχής στην ΔΕΠΑ, στις οικονομικές καταστάσεις της μητρικής εταιρείας Ελληνικά Πετρέλαια Α.Ε. ανέρχεται στα €237 εκατ.

Με δεδομένο το γεγονός ότι η συναλλαγή μπορεί να ολοκληρωθεί μόνο μετά την έγκριση της Γενικής Συνέλευσης και των αρμοδίων αρχών, και με δεδομένο ότι δεν είναι γνωστό χρονικά πότε θα ολοκληρωθούν οι εγκρίσεις καθώς και η διαδικασία απόσχισης του ΔΕΣΦΑ, η διοίκηση θεωρεί σωστό να διατηρήσει στις 30 Ιουνίου 2014 την πολιτική, σύμφωνα με την οποία, η συμμετοχή στον όμιλο ΔΕΠΑ λογίζεται ως επένδυση σε συνδεδεμένη επιχείρηση.

25. ΓΕΓΟΝΟΤΑ ΜΕΤΑ ΤΗΝ ΗΜΕΡΟΜΗΝΙΑ ΙΣΟΛΟΓΙΣΜΟΥ

Τον Ιούλιο του 2014, ο Όμιλος ολοκλήρωσε με επιτυχία την διαδικασία έκδοσης Ευρώ- ομολόγου ύψους €325 εκατ. με πενταετή διάρκεια και σταθερό ετήσιο επιτόκιο 5,25%. Οι ομολογίες που εκδόθηκαν, από την Hellenic Petroleum Finance PLC, είναι πλήρως εγγυημένες από την Ελληνικά Πετρέλαια Α.Ε. Οι ομολογίες εισήχθησαν προς διαπραγμάτευση στο Χρηματιστήριο του Λουξεμβούργου. Τα κεφάλαια που αντλήθηκαν από την έκδοση θα χρησιμοποιηθούν για αναχρηματοδότηση υφιστάμενων βραχυχρόνιων δανειακών υποχρεώσεων καθώς και για γενικότερη κάλυψη χρηματοδοτικών αναγκών του Ομίλου.

Τον Ιούλιο του 2014, ο Όμιλος αναχρηματοδότησε το κοινοπρακτικό ομολογιακό δάνειο ύψους €605 εκατ. (HPF € 140 εκατ.-Ελληνικά Πετρέλαια Α.Ε. € 465 εκατ.), με ημερομηνία λήξης τον Ιανουάριο 2016, μέσω έκδοσης δύο νέων δανείων ύψους €400 εκατ. με ευνοϊκότερους όρους ως προς το κόστος δανεισμού, άλλους όρους και προϋποθέσεις και επεκτείνοντας τις ημερομηνίες λήξης, ως ακολούθως:

ΕΛΛΗΝΙΚΑ ΠΕΤΡΕΛΑΙΑ Α.Ε.

ΣΥΝΟΠΤΙΚΕΣ ΕΝΔΙΑΜΕΣΕΣ ΟΙΚΟΝΟΜΙΚΕΣ ΚΑΤΑΣΤΑΣΕΙΣ
ΤΗΣ ΕΞΑΜΗΝΗΣ ΠΕΡΙΟΔΟΥ ΠΟΥ ΕΛΗΞΕ ΤΗΝ 30 ΙΟΥΝΙΟΥ 2014
(Ποσά σε χιλιάδες Ευρώ εκτός εάν αναφέρεται διαφορετικά)

α) Κοινοπρακτικό Ομολογιακό δάνειο €50 εκατ. της Hellenic Petroleum Finance Plc με την εγγύηση της Ελληνικά Πετρέλαια Α.Ε., αποτελούμενο από δύο δανειακές συμβάσεις, ύψους €40 εκατ. και €10 εκατ. με ημερομηνία λήξης τον Ιούλιο του 2016 και τον Ιούλιο του 2018 αντίστοιχα.

β) Κοινοπρακτικό Ομολογιακό δάνειο €350 εκατ. της Ελληνικά Πετρέλαια Α.Ε. με την εγγύηση της Hellenic Petroleum Finance Plc με ημερομηνία λήξης τον Ιούλιο του 2018.

**5. Πρόσθετες Πληροφορίες και Στοιχεία της απόφασης
7/448/11.10.2007 της Επιτροπής Κεφαλαιαγοράς
(ΦΕΚ Β/2092/29.10.2007)**



5.2. Δημοσιευμένα συνοπτικά Οικονομικά στοιχεία

ΕΛΛΗΝΙΚΑ ΠΕΤΡΕΛΑΙΑ Α.Ε.

Γ.Ε.ΜΗ 000296601000 (ΑΡ.Μ.Α.Ε 2443/06/Β/86/23)



ΣΤΟΙΧΕΙΑ ΚΑΙ ΠΛΗΡΟΦΟΡΙΕΣ ΠΕΡΙΟΔΟΥ ΑΠΟ 1 ΙΑΝΟΥΑΡΙΟΥ 2014 ΕΩΣ 30 ΙΟΥΝΙΟΥ 2014 (ΣΥΜΦΩΝΑ ΜΕ ΤΗΝ ΑΠΟΦΑΣΗ 4/507/28.4.2009 ΤΟΥ ΔΙΟΙΚΗΤΙΚΟΥ ΣΥΜΒΟΥΛΙΟΥ ΤΗΣ ΕΠΙΤΡΟΠΗΣ ΚΕΦΑΛΑΙΑΓΟΡΑΣ)

Τα παρακάτω στοιχεία και πληροφορίες, που προκύπτουν από τις οικονομικές καταστάσεις στοιχείων σε μία γενική ενμέρωση για την οικονομική κατάσταση και τα αποτελέσματα του Ομίλου ΕΛΛΗΝΙΚΑ ΠΕΤΡΕΛΑΙΑ και της μητρικής Εταιρείας. Συνιστούμε ετοιμώς στον αναγνώστη, πριν προβεί σε οποιαδήποτε είδους επενδυτική επιλογή ή άλλη συναλλαγή με τον εκδότη, να ανατρέξει στην διεύθυνση διαδικτύου της εταιρείας, όπου αναρτώνται οι οικονομικές καταστάσεις καθώς και η έκθεση επισκόπησης του ορκωτού ελεγκτή λογιστή.

ΣΤΟΙΧΕΙΑ ΕΠΙΧΕΙΡΗΣΗΣ

Διεύθυνση Έδρας Εταιρείας	ΧΕΙΜΑΡΡΑΣ 8 ^η - 15125 ΜΑΡΟΥΣΙ
Διεύθυνση διαδικτύου	http://www.helpe.gr
Ημερομηνία έγκρισης από το Διοικητικό Συμβούλιο των οικονομικών καταστάσεων εξαμήνου	30 ΙΟΥΛΙΟΥ 2014
Ορκωτός ελεγκτής λογιστής	ΚΩΝΣΤΑΝΤΙΝΟΣ ΜΙΧΑΛΑΤΟΣ (ΑΜ ΣΟΕΛ 17701)
Ελεγκτική εταιρεία	ΠΡΑΪΣΓΟΥΩΤΕΡΧΑΟΥΣΚΟΥΠΕΡΣ ΑΝΩΝΥΜΗ ΕΛΕΓΚΤΙΚΗ ΕΤΑΙΡΕΙΑ, ΑΜ ΣΟΕΛ 113
Τύπος έκθεσης επισκόπησης	ΜΕ ΣΥΜΦΩΝΗ ΓΝΩΜΗ

ΣΤΟΙΧΕΙΑ ΚΑΤΑΣΤΑΣΗΣ ΟΙΚΟΝΟΜΙΚΗΣ ΘΕΣΗΣ

(ποσά σε χιλιάδες €)	ΕΝΟΠΙΩΜΕΝΑ ΟΜΙΛΟΥ		ΜΗΤΡΙΚΗΣ ΕΤΑΙΡΕΙΑΣ	
	30/6/2014	31/12/2013	30/6/2014	31/12/2013
ΕΝΕΡΓΗΤΙΚΟ				
Ιδιόχρησιμα/συντάξιμα ενσώματα πάγια στοιχεία	3.432.245	3.463.119	2.794.262	2.804.714
Άλλα περιουσιακά στοιχεία	137.528	143.841	10.908	10.776
Λοιπά μη κυκλοφορούντα περιουσιακά στοιχεία	844.190	861.900	834.011	821.866
Αποθέματα	911.748	1.005.264	805.244	882.040
Βραχυπρόθεσμες απαιτήσεις από πελάτες και χρεώστες	859.652	742.513	1.025.691	870.823
Λοιπά κυκλοφορούντα περιουσιακά στοιχεία	1.270.745	959.602	1.023.499	739.311
Μη κυκλοφορούντα περιουσιακά στοιχεία προοριζόμενα για πώληση	1.195	1.163	50	45
ΣΥΝΟΛΟ ΕΝΕΡΓΗΤΙΚΟΥ	7.457.303	7.177.402	6.493.665	6.129.575
ΠΑΘΗΤΙΚΟ				
Μετοχικό Κεφάλαιο	666.285	666.285	666.285	666.285
Μετοχικό Κεφάλαιο - Υπέρ το άρτο	353.796	353.796	353.796	353.796
Λοιπά στοιχεία ιδίων κεφαλαίων	992.205	1.078.874	538.751	586.288
Σύνολο ιδίων κεφαλαίων μητρικής (α)	2.012.286	2.098.955	1.558.832	1.606.369
Δικαιώματα Μεσοφίλιας (β)	112.446	115.511	-	-
Σύνολο ιδίων κεφαλαίων (γ) = (α) + (β)	2.124.732	2.214.466	1.558.832	1.606.369
Μακροπρόθεσμες δανειακές υποχρεώσεις	1.531.009	1.311.804	1.456.985	1.226.430
Προβλέψεις / Λοιπές μακροπρόθεσμες υποχρεώσεις	153.432	163.602	81.685	89.422
Βραχυπρόθεσμες δανειακές υποχρεώσεις	1.365.897	1.338.384	1.184.458	1.145.820
Λοιπές βραχυπρόθεσμες υποχρεώσεις	2.282.233	2.149.146	2.211.705	2.061.534
Σύνολο υποχρεώσεων (δ)	5.332.571	4.962.936	4.934.833	4.523.206
ΣΥΝΟΛΟ ΙΔΙΩΝ ΚΕΦΑΛΑΙΩΝ ΚΑΙ ΥΠΟΧΡΕΩΣΕΩΝ (γ) + (δ)	7.457.303	7.177.402	6.493.665	6.129.575

ΣΤΟΙΧΕΙΑ ΚΑΤΑΣΤΑΣΗΣ ΣΥΝΟΛΙΚΩΝ ΕΞΟΔΩΝ ΠΕΡΙΟΔΟΥ

(ποσά σε χιλιάδες €)	ΕΝΟΠΙΩΜΕΝΑ ΟΜΙΛΟΥ			
	1/1/2014-30/6/2014	1/1/2013-30/6/2013	1/4/2014-30/6/2014	1/4/2013-30/6/2013
Κύκλος εργασιών	4.462.649	4.797.193	2.386.226	2.555.821
Μικτά κέρδη (Ζημιές) / Κέρδη προ φόρων, χρηματοδοτικών, επενδυτικών αποτελεσμάτων	190.873	60.728	113.638	30.810
(Ζημιές) / Κέρδη προ φόρων	(18.379)	(156.592)	4.158	(84.228)
Μείον φόροι (Ζημιές) / Κέρδη μετά από φόρους	(101.167)	(210.972)	(41.516)	(121.797)
	10.164	33.225	(8.940)	26.741
	(91.003)	(177.747)	(50.456)	(95.056)
Κατανέμονται σε:				
Ιδιοκτήτες μητρικής	(88.035)	(172.972)	(50.191)	(95.148)
Δικαιώματα Μεσοφίλιας	(2.968)	(4.775)	(265)	92
	(91.003)	(177.747)	(50.456)	(95.056)
Λοιπά συνολικά έσοδα μετά από φόρους	1.269	25.842	3.647	3.947
Συγκεντρωτικά συνολικά (έξοδα) / έσοδα μετά από φόρους	(89.734)	(151.905)	(46.809)	(91.109)
Κατανέμονται σε:				
Ιδιοκτήτες μητρικής	(86.669)	(147.065)	(46.540)	(91.306)
Δικαιώματα Μεσοφίλιας	(3.065)	(4.840)	(269)	197
	(89.734)	(151.905)	(46.809)	(91.109)
(Ζημιές) / Κέρδη μετά από φόρους & δικ. μειοψηφίας ανά μετ.(€)	(0,29)	(0,57)	(0,16)	(0,31)
(Ζημιές) / Κέρδη προ φόρων, χρηματοδοτικών, επενδυτικών αποτελεσμάτων και συνολικών αποσβέσεων (ΕΒΙΤΔΑ)	76.885	(37.624)	52.066	(24.581)

ΣΤΟΙΧΕΙΑ ΚΑΤΑΣΤΑΣΗΣ ΣΥΝΟΛΙΚΩΝ ΕΞΟΔΩΝ ΠΕΡΙΟΔΟΥ

(ποσά σε χιλιάδες €)	ΜΗΤΡΙΚΗΣ ΕΤΑΙΡΕΙΑΣ			
	1/1/2014-30/6/2014	1/1/2013-30/6/2013	1/4/2014-30/6/2014	1/4/2013-30/6/2013
Κύκλος εργασιών	4.127.881	4.463.139	2.199.056	2.397.353
Μικτά κέρδη (Ζημιές) / Κέρδη προ φόρων, χρηματοδοτικών, επενδυτικών αποτελεσμάτων	69.546	(43.255)	46.628	(28.528)
(Ζημιές) / Κέρδη προ φόρων	25.218	(146.333)	43.501	(71.551)
Μείον φόροι (Ζημιές) / Κέρδη μετά από φόρους	(60.736)	(224.143)	(2.743)	(106.088)
	8.029	43.863	(7.714)	28.753
	(52.707)	(180.280)	(10.457)	(77.335)
Λοιπά συνολικά έσοδα / (έξοδα) μετά από φόρους	5.170	26.620	7.609	3.713
Συγκεντρωτικά συνολικά (έξοδα) / έσοδα μετά από φόρους	(47.537)	(153.660)	(2.848)	(73.622)
(Ζημιές) / Κέρδη μετά από φόρους ανά μετοχή (σε €)	(0,17)	(0,59)	(0,03)	(0,25)
(Ζημιές) / Κέρδη προ φόρων, χρηματοδοτικών επενδυτικών αποτελεσμάτων και συνολικών αποσβέσεων (ΕΒΙΤΔΑ)	88.654	(61.097)	75.521	(29.232)

ΠΡΟΣΘΕΤΑ ΣΤΟΙΧΕΙΑ ΚΑΙ ΠΛΗΡΟΦΟΡΙΕΣ

1. Στη σημείωση Αρ. 25 των ενδιάμεσων ενοποιημένων οικονομικών καταστάσεων του Ομίλου αναφέρονται αναλυτικά οι εταιρείες που περιλαμβάνονται στον Όμιλο και όλες οι σχετικές πληροφορίες. 2. Δεν υπάρχουν μετοχές της εταιρείας οι οποίες κατέχονται είτε από τη μητρική είτε από θυγατρικές επιχειρήσεις στη λήξη της τρέχουσας χρήσης. 3. Η ανελεγκτή φορολογική χρήση για την μητρική εταιρεία ΕΛΛΗΝΙΚΑ ΠΕΤΡΕΛΑΙΑ Α.Ε. είναι η χρήση 2010, όπως αναφέρεται στη σημείωση Αρ. 9 των ενδιάμεσων ενοποιημένων οικονομικών καταστάσεων του Ομίλου. Τον Φεβρουάριο του 2013 ολοκληρώθηκε ο φορολογικός έλεγχος της Ελληνικά Πετρέλαια Α.Ε. για τις χρήσεις 2006-2009. Με βάση αυτόν, προοριστήκαν λογιστικές διαφορές € 29 εκ., όπως αναφέρεται στη σημείωση Αρ. 23 των ενδιάμεσων ενοποιημένων οικονομικών καταστάσεων. Για τις συγκεκριμένες λογιστικές διαφορές προέκυψε φόρος και προσαυξήσεις ύψους περίπου € 21,6 εκ.. Η εταιρεία αξιολόγησε την ανωτέρω κατάσταση και δε θεωρεί ότι θα προκύψουν περαιτέρω υποχρεώσεις από αυτές που ήδη έχει αναγνωρίσει στις οικονομικές της καταστάσεις. 4. Για την κατάρτιση των ενδιάμεσων ενοποιημένων οικονομικών καταστάσεων της περιόδου που έληξε στις 30/06/2014 έχουν τηρηθεί οι βασικές λογιστικές αρχές του Ισολογισμού της 31/12/2013, με εξαίρεση τα νέα ή αναθεωρημένα λογιστικά πρότυπα και διερμηνείες που τέθηκαν σε ισχύ το 2014 όπως αναλυτικά αναφέρονται στη σημείωση Αρ. 2 των ενδιάμεσων ενοποιημένων οικονομικών καταστάσεων του Ομίλου της 30/06/2014. Όπου ήταν αναγκαίο τα συγκριτικά στοιχεία έχουν ανακατασκευαστεί για να συμφωνούν με τις αλλαγές στην παραοίηση των στοιχείων της παρούσας χρήσης. 5. Όπως αναφέρεται στη σημείωση Αρ. 23 των ενδιάμεσων ενοποιημένων οικονομικών καταστάσεων του Ομίλου, ο Όμιλος έχει ενδεδειγμένες υποχρεώσεις και νομικές υποθέσεις σε σχέση με τραπεζικές και λοιπές εγγυήσεις και άλλα θέματα που προκύπτουν στα πλαίσια των εμπορικών τους συναλλαγών, έναντι των οποίων δημιουργούνται προβλήματα όπου θεωρείται απαραίτητο. Δεν έχουν σημειωθεί σημαντικές αλλαγές στις ενδεδειγμένες υποχρεώσεις και νομικές υποθέσεις του Ομίλου από τις 31 Δεκεμβρίου 2013 (όπως περιγράφεται στα ετήσιες ενοποιημένες οικονομικές καταστάσεις του 2013). 6. Η Γενική Συνέλευση των μετόχων της 30 Ιανουαρίου του 2012, ενέκρινε Σύμφωνο Συνεργασίας με την Ελληνική Κυβέρνηση (βασικός μέτοχος του Ομίλου ΔΕΠΑ), μέσω του οποίου συμφωνήθηκε η συμμετοχή του Ομίλου ΕΛΠΕ σε κοινή προσπάθεια πώλησης της 35% επένδυσής του στον Όμιλο ΔΕΠΑ. Στο τελικό στάδιο της διαδικασίας πώλησης προκήριξε δεσμευτική προσφορά για την αγορά του 66% του ΔΕΦΑ (100% θυγατρικής της ΔΕΠΑ Α.Ε.) από την εταιρεία SOCAR (Αζερμπαϊτζάν) έναντι €400 εκατ., που αντιστοιχεί σε €212,3 εκατ. για το ποσοστό της Ελληνικά Πετρέλαια Α.Ε. Η απόδοξη της προτεινόμενης συναλλαγής δόθηκε από την Εκτετατή Γενική Συνέλευση των μετόχων της 2 Σεπτεμβρίου 2013. Στις 30 Ιουνίου 2014, η καθαρή αξία της συμμετοχής στον Όμιλο ΔΕΠΑ ήταν € 580 εκατ. Δεδομένου ότι η συναλλαγή μπορεί να ολοκληρωθεί μόνο μετά την έγκριση των αρμοδίων αρχών, και ότι δεν είναι γνωστό χρονικά πότε θα ολοκληρωθούν οι εγκρίσεις καθώς και οι διαδικασίες πώλησης του ΔΕΦΑ, η διοίκηση του Ομίλου, θεωρεί σωστό να διατηρήσει στις 30 Ιουνίου 2014, την πολιτική σύμφωνα με την οποία η συμμετοχή στον Όμιλο ΔΕΠΑ, λογίζεται ως επένδυση σε συνδεδεμένη επιχείρηση (σημείωση Αρ. 8 των ενδιάμεσων ενοποιημένων οικονομικών καταστάσεων). 7. Στις 16 Μαΐου 2014, ο Όμιλος ολοκλήρωσε με επιτυχία την διαδικασία έκδοσης δολαριακού ομολόγου ύψους 5400εκ. με διετή διάρκεια και σταθερό ετήσιο επιτόκιο 5,25%. Οι ομολογίες που εκδόθηκαν, από την HELLENIC PETROLEUM FINANCE PLC, είναι πλήρως εγγυημένες από την ΕΛΛΗΝΙΚΑ ΠΕΤΡΕΛΑΙΑ Α.Ε. Οι ομολογίες εισήχθησαν προς διαπραγμάτευση στο Χρηματιστήριο του Λουξεμβούργου. Τα κεφάλαια που αντλήθηκαν από την έκδοση θα χρησιμοποιηθούν για αναχρηματοδότηση υφιστάμενων βραχυχρόνιων δανειακών υποχρεώσεων καθώς και για γενικότερη κάλυψη χρηματοδοτικών αναγκών του Ομίλου, όπως αναφέρεται στη σημ. Αρ. 18 των ενδιάμεσων ενοποιημένων οικονομικών καταστάσεων του Ομίλου. 8. Όπως αναλυτικότερα αναφέρεται στην σημ. Αρ. 26 των ενδιάμεσων ενοποιημένων οικονομικών καταστάσεων, τον Ιούλιο 2014, ο Όμιλος ολοκλήρωσε με επιτυχία την διαδικασία έκδοσης Ευρω-ομολόγου €325εκ. με πενταετή διάρκεια και σταθερό ετήσιο επιτόκιο 5,25%. Οι ομολογίες που εκδόθηκαν, από την HELLENIC PETROLEUM FINANCE PLC, είναι πλήρως εγγυημένες από την ΕΛΛΗΝΙΚΑ ΠΕΤΡΕΛΑΙΑ Α.Ε. Οι ομολογίες εισήχθησαν προς διαπραγμάτευση στο Χρηματιστήριο του Λουξεμβούργου. Τα κεφάλαια που αντλήθηκαν από την έκδοση θα χρησιμοποιηθούν για αναχρηματοδότηση υφιστάμενων δανειακών υποχρεώσεων καθώς και για γενικότερη κάλυψη χρηματοδοτικών αναγκών του Ομίλου. Τον Ιούλιο του 2014 ο Όμιλος επίσης αναχρηματοδότησε υφιστάμενα κοινοπρακτικά δάνεια συνολικού ύψους €552 εκατ. κατά την 30 Ιουνίου 2014, μέσω έκδοσης δανείων συνολικού ύψους €400εκ. με ευνοϊκότερους όρους. 9. Αριθμός απασχολούμενου προσωπικού την 30/06/2014 εντός Ελλάδας: **Εταιρεία: 1.868, Όμιλος: 2.605 άτομα** (30/06/2013: Εταιρεία: 2.100, Όμιλος: 2.964 άτομα).

Αθήνα, 30 Ιουλίου 2014

Ο ΠΡΟΕΔΡΟΣ Δ.Σ.

Ο ΔΙΕΥΘΥΝΩΝ ΣΥΜΒΟΥΛΟΣ

Ο ΓΕΝΙΚΟΣ ΔΙΕΥΘΥΝΤΗΣ ΟΙΚΟΝΟΜΙΚΩΝ ΟΜΙΛΟΥ

Ο ΔΙΕΥΘΥΝΤΗΣ ΛΟΓΙΣΤΙΚΗΣ

ΙΩΑΝΝΗΣ Δ. ΠΑΠΑΘΑΝΑΣΙΟΥ
Α.Δ.Τ. ΑΗ 588430ΙΩΑΝΝΗΣ Α. ΚΩΣΤΟΠΟΥΛΟΣ
ΑΡ. ΔΙΑΒ. 702932584ΑΝΔΡΕΑΣ Ν. ΣΙΑΜΙΣΙΗΣ
Α.Δ.Τ. ΑΑ 010147ΣΤΕΦΑΝΟΣ Η. ΠΑΠΑΔΗΜΗΤΡΙΟΥ
Α.Δ.Τ. ΑΚ 553436