



**ΕΛΛΗΝΙΚΑ  
ΠΕΤΡΕΛΑΙΑ**

Ετήσιος  
Απολογισμός  
2004



## ΕΤΗΣΙΟΣ ΑΠΟΛΟΓΙΣΜΟΣ 2004

Ο Όμιλος ΕΛΛΗΝΙΚΑ ΠΕΤΡΕΛΑΙΑ Α.Ε. είναι ο μεγαλύτερος βιομηχανικός και εμπορικός Όμιλος στην Ελλάδα με κυρίαρχη θέση στην εγχώρια πετρελαϊκή αγορά.

- Πρώτος στη διύλιση και (χονδρική) διάθεση καυσίμων.
- Πρώτος στη (λιανική) εμπορία καυσίμων, συμπεριλαμβανομένων και των διεθνών πωλήσεων.
- Πρώτος στην παραγωγή και εμπορία πετροχημικών.
- Πρώτος στο χώρο μελετών και τεχνικών υπηρεσιών.
- Πρώτος στην ιδιωτική παραγωγή ηλεκτρικής ενέργειας με σημαντική συμμετοχή στο φυσικό αέριο.

Από άποψη οικονομικής ισχύος, πρωταγωνιστεί πλέον στις ενεργειακές εξελίξεις τόσο στην Ελλάδα όσο και στον ευρύτερο χώρο της Ν.Α. Ευρώπης.

# ΠΕΡΙΕΧΟΜΕΝΑ

<b>Μήνυμα προς τους Μετόχους</b> .....	<b>4</b>
<b>Διοίκηση Ομίλου – Εταιρική Δομή</b> .....	<b>6</b>
<b>Ιστορική Αναδρομή</b> .....	<b>10</b>
<b>Η ΕΛΛΗΝΙΚΑ ΠΕΤΡΕΛΑΙΑ Α.Ε. στα Χρηματιστήρια</b> .....	<b>12</b>
Σύνθεση Μετοχολογίου .....	14
Υπηρεσίες Ενημέρωσης των Μετόχων .....	19
<b>Βασικά Μεγέθη Ομίλου</b> .....	<b>20</b>
<b>Ο Όμιλος – Δραστηριότητες</b> .....	<b>22</b>
Ολοκληρωμένη Λειτουργία του Ομίλου .....	23
Ο Όμιλος με μια ματιά .....	24
Διυλιστήρια .....	28
Εμπορία Πετρελαιοειδών .....	34
Πετροχημικά .....	38
Έρευνα και Παραγωγή Υδρογονανθράκων .....	40
Τεχνικές Μελέτες (engineering) .....	42
Συμμετοχές σε Εταιρίες .....	43
Συμμετοχές σε Κοινοπραξίες .....	45
<b>Κοινωνικός Απολογισμός</b> .....	<b>46</b>
Συνεισφορά στο Κοινωνικό Προϊόν .....	47
Κοινωνική Δράση και Απολογισμός .....	48
Ανθρώπινο Δυναμικό .....	49
Ανάπτυξη και Εκπαίδευση .....	51
Ασφάλεια – Περιβάλλον .....	53
Βιομηχανική Υγιεινή και Ασφάλεια .....	54
Προστασία Περιβάλλοντος .....	56
Διασφάλιση Ποιότητας .....	58
<b>Χρηματοοικονομικές Πληροφορίες</b> .....	<b>61</b>
<b>Επιλεγμένα Χρηματοοικονομικά Στοιχεία</b> .....	<b>62</b>
<b>Επισκόπηση Επιχειρηματικής Δραστηριότητας</b> .....	<b>63</b>
<b>Επενδύσεις Ομίλου</b> .....	<b>64</b>
<b>Ανάλυση κατά Κλάδο Δραστηριότητας</b> .....	<b>65</b>
<b>Προοπτικές 2005</b> .....	<b>70</b>
<b>Ενοποιημένες Οικονομικές Καταστάσεις Ομίλου</b> .....	<b>72</b>
<b>Οικονομικές Καταστάσεις Μητρικής Εταιρίας</b> .....	<b>80</b>
<b>Ενοποιημένες Οικονομικές Καταστάσεις κατά τα Διεθνή Λογιστικά Πρότυπα</b> .....	<b>86</b>
<b>Γενικές Πληροφορίες – Στοιχεία Εταιρίας και Ομίλου</b> .....	<b>90</b>
<b>Ορκωτοί Λογιστές</b> .....	<b>94</b>



## ΜΗΝΥΜΑ ΠΡΟΣ ΤΟΥΣ ΜΕΤΟΧΟΥΣ

Αγαπητοί Μέτοχοι,

Το 2004 ήταν μια μεταβατική χρονιά για τον Όμιλο, η οποία κυρίως χαρακτηρίστηκε από την προσπάθεια της διοίκησης για επαναπροσανατολισμό στόχων και αλλαγή της λειτουργικής φιλοσοφίας και εταιρικής κουλτούρας, καθώς και του επιχειρηματικού της πνεύματος.

Την τελευταία διετία ο χώρος του πετρελαίου διεθνώς διέρχεται περίοδο αλλαγών. Εμφανίστηκαν νέες δυνατότητες συμμαχιών και κοινών επιχειρήσεων, καθώς οι εταιρίες προσαρμόζονται στις μεταβαλλόμενες συνθήκες εμπορικών συναλλαγών και στην εμφάνιση νέων δυναμικών αγορών, ιδίως στην Ασία. Στη Νότια Ευρώπη, παραδοσιακές κρατικές εταιρίες προχωρούν σε διάφορες συνέργειες με στόχο τη διατήρησή τους στην αγορά και την είσοδό τους σε νέες επενδυτικές δραστηριότητες, όπως η έρευνα, η παραγωγή και η βελτίωση ποιότητας των προϊόντων τους.

Λαμβάνοντας υπόψη της η διοίκηση αυτές τις επιχειρηματικές τάσεις και νέες διαρθρώσεις διεθνώς, έθεσε σαν προτεραιότητα την εξασφάλιση της ανταγωνιστικότητας του Ομίλου, δίνοντας έμφαση στη δομή και οργάνωση της Εταιρίας, καθώς και στην αναθεώρηση και ορθολογικοποίηση των επιχειρηματικών στρατηγικών και επιλογών της. Αυτά θεωρούνται απαραίτητη προϋπόθεση, ώστε η πολιτική μας να εναρμονισθεί και υλοποιηθεί στο υπάρχον ανταγωνιστικό ενεργειακό περιβάλλον και να εξασφαλισθεί το μέγιστο της αποδοτικότητάς μας.

Ειδικά το επιχειρησιακό περιβάλλον του πετρελαϊκού κλάδου το 2004, χαρακτηρίζεται από τα υψηλά περιθώρια διύλισης των σύγχρονων μονάδων και από τα εξίσου, για μεγάλο χρονικό διάστημα, υψηλά και ευμετάβλητα επίπεδα τιμών του αργού πετρελαίου, μέσου και χαμηλού θείου κυρίως.

Επιπλέον χαρακτηριστικό, τέλος, υπήρξε και η υποτίμηση του αμερικανικού δολαρίου έναντι του ευρώ.

Ο Όμιλος, παρά την προγραμματισμένη για 2 μήνες διακοπή λειτουργίας του διυλιστηρίου Ασπροπύργου για συντήρηση και αναβάθμιση μονάδων, εκμεταλλεύτηκε θετικά τις επικρατούσες συνθήκες.

Έτσι το 2004, σε συνδυασμό και με την προσπάθεια ορθολογικής διαχείρισης, κατορθώσαμε να αυξήσουμε τα λειτουργικά κέρδη εκμετάλλευσης κατά 14%, ενώ ο Όμιλος πραγματοποίησε, σύμφωνα με τα Διεθνή Λογιστικά Πρότυπα, κέρδη προ φόρων 240 εκατομμυρίων ευρώ, αυξημένα κατά 3% έναντι των αναπροσαρμοσμένων οικονομικών αποτελεσμάτων του 2003.

Τα αναπροσαρμοσμένα στοιχεία του 2003 δεν περιλαμβάνουν, για λόγους συγκρισιμότητας, την αύξηση των ανόργανων εσόδων του ίδιου έτους από την πώληση στο Ελληνικό Δημόσιο του δικαιώματος του Ομίλου να αυξήσει τη συμμετοχή του στο μετοχικό κεφάλαιο της ΔΕΠΑ. Περιλαμβάνουν όμως τα αποτελέσματα της πρώην ΠΕΤΡΟΛΑ για την περίοδο προ της ενοποιήσεως.

Υπήρξαν όμως και ορισμένες αρνητικές επιπτώσεις που συγκράτησαν το ύψος της κερδοφορίας:

- Η σημαντική μείωση στο τέλος του χρόνου των τιμών αργού και προϊόντων, που επηρέασε την αποτίμηση των αποθεμάτων την 31.12.2004 κατά 30 εκατομμύρια ευρώ περίπου.
- Χρεώσεις στα έκτακτα έξοδα ύψους 28 εκατομμυρίων ευρώ σαν πρόβλεψη υποτίμησης αξίας συμμετοχών του Ομίλου σε δραστηριότητες του εξωτερικού. Βεβαίως αυτό αποτελεί ένα έκτακτο και μεμονωμένο γεγονός, το οποίο εκτιμάται ότι δεν θα επηρεάζει τις επόμενες χρήσεις.
- Αυξημένος φορολογικός συντελεστής για τα κέρδη της ΕΛΛΗΝΙΚΑ ΠΕΤΡΕΛΑΙΑ Α.Ε., όπως προβλέπεται από το σχετικό νόμο για συγχωνεύσεις και ίσχυσε στη περίπτωση της συγχώνευσης με την ΠΕΤΡΟΛΑ ΕΛΛΑΣ ΑΕΒΕ., που μας επιβάρυνε με επιπλέον 11 εκατομμύρια ευρώ σε σχέση με το 2003.

- Εξωγενείς παράγοντες όπως η εξέλιξη της ισοτιμίας δολαρίου / ευρώ που επηρέασε αρνητικά τα αποτελέσματα, καθώς τα περιθώρια διύλισης είναι καθορισμένα σε δολάρια, ενώ τα σταθερά έξοδα του Ομίλου είναι σε ευρώ. Η εξέλιξη αυτή σε επίπεδο κερδών πριν από τα χρηματοοικονομικά, φόρους και αποσβέσεις (EBITDA) μας επιβάρυνε 40 εκατομμύρια ευρώ.

Πάντως οι τελικοί μας στόχοι είναι αφενός ο διπλασιασμός της κερδοφορίας στο τέλος της πενταετίας 2005 – 2009 και αφετέρου η σημαντική βελτίωση της απόδοσης των απασχολούμενων κεφαλαίων σε επίπεδα άνω του 10%. Για να επιτευχθούν αυτά, και στο πλαίσιο πάντοτε της συνεχούς προσπάθειας για βελτίωση και ανάπτυξη, η Εταιρία δίνει άμεση προτεραιότητα στους ακόλουθους έξι βασικούς τομείς:

- Αναβάθμιση των εγκαταστάσεων διύλισης και αύξηση της παραγωγής λευκών προϊόντων εις βάρος του μαζούτ με τη κατασκευή νέας μονάδας Hydrocracker.
- Ενίσχυση της ΕΚΟ στην Ελληνική αγορά μέσω συνεχούς βελτίωσης της ποιότητας προϊόντων και υπηρεσιών.
- Ορθολογικοποίηση του χαρτοφυλακίου του Ομίλου στην ευρύτερη Ν.Α Ευρώπη, με εστίαση σε περιοχές που παρουσιάζουν επενδυτικές ευκαιρίες κερδοφόρου ανάπτυξης.
- Ανάπτυξη της Έρευνας και Παραγωγής Υδρογονανθράκων με εκμετάλλευση των υπάρχουσών θέσεων σε Αλβανία, Λιβύη, Μαυροβούνιο και Ελλάδα, καθώς και διερεύνηση εξαγοράς συμμετοχών σε παραγωγικά κοιτάσματα.
- Είσοδος στη παραγωγή και εμπορία ηλεκτρικής ενέργειας εντός του 2005, με την ολοκλήρωση του εργοστασίου στη Θεσσαλονίκη ισχύος 390 MW και πιθανή ενίσχυση της παρουσίας του Ομίλου στον τομέα τα επόμενα χρόνια.

- Μείωση λειτουργικών δαπανών στις βιομηχανικές / εμπορικές εγκαταστάσεις και διοικητικές υπηρεσίες, μέσω οργανωτικών βελτιώσεων, που προϋποθέτουν περαιτέρω ορθολογική αναδιοργάνωση των υπηρεσιών και δομών, καθώς και βελτίωση της ανταγωνιστικότητας. Ειδικά το πλαίσιο δαπανών θα πρέπει να είναι σε αντιστοιχία με τον ανταγωνισμό, ώστε το επίπεδο κόστους να είναι συγκρίσιμο με τις ανάλογες επιχειρήσεις, όχι μόνο της χώρας μας, αλλά και της Ε.Ε.

Αυτές οι στρατηγικές προτεραιότητες βέβαια βασίζονται και στην ισχυρή μας θέση, αλλά και στο επιχειρησιακό περιβάλλον εντός του οποίου δραστηριοποιούμεθα.

Ο Όμιλος έχει ηγετική θέση στην αγορά πετρελαιοειδών και πετροχημικών στην Ελλάδα, με καλή γεωγραφική κατανομή εγκαταστάσεων, τεχνολογική επάρκεια στη διύλιση, καθετοποιημένες λειτουργίες και το κυριότερο, ισχυρή χρηματοοικονομική θέση για τη χρηματοδότηση της ανάπτυξής μας.

Το διεθνές επιχειρησιακό περιβάλλον ιδιαίτερα στον τομέα διύλισης, αρχίζει να διαμορφώνεται θετικά και η βιομηχανία ωθείται σε επενδύσεις για αύξηση και ποιοτική βελτίωση της παραγωγής, ώστε να καλυφθεί η διαρκώς αυξανόμενη ζήτηση παγκοσμίως.

Έτσι για τον Όμιλο, το επενδυτικό πρόγραμμα προβλέπεται να χρηματοδοτείται πλήρως από τις λειτουργικές χρηματικές ροές, ενώ ο καθαρός δανεισμός - στο πλαίσιο μιας γενικότερης στρατηγικής αναχρηματοδότησης - θα παραμείνει στο τέλος της πενταετίας 2005 – 2009 σε επίπεδα, που θα διασφαλίζουν την υψηλή πιστοληπτική θέση της Εταιρίας.

Εδώ θα πρέπει να τονισθεί ότι απαραίτητη προϋπόθεση της καλής πορείας που σχεδιάζεται είναι η βελτίωση της ανταγωνιστικότητας, πράγμα που απαιτεί στενή συνεργασία Διοίκησης και Προσωπικού και συνεκτίμηση των πραγματικών δυνατοτήτων που υπάρχουν, ώστε να αξιοποιηθούν αποτελεσματικά και μόνιμα.

Εκτός όμως των αναπτυξιακών παραμέτρων, καθίσταται αναγκαία και η περαιτέρω βελτίωση της αναγνωρισιμότητας του Ομίλου, καθώς και η ενίσχυση της επικοινωνίας με όλους τους μετόχους και βεβαίως με το σύνολο των κοινωνικών εταίρων.

Επιπλέον, η συνεχής μας προσπάθεια για εκσυγχρονισμό των δομών λειτουργίας, η σημαντική συνεισφορά του Ομίλου σε κοινωνικό προϊόν, η βαρύτητα που δίνεται στις ασφαλείς συνθήκες εργασίας, η προστασία του περιβάλλοντος και της ποιότητας ζωής των πολιτών, καθώς και η ανάπτυξη του ανθρώπινου δυναμικού μας, είναι εξίσου σημαντικοί διαρκείς στόχοι και προτεραιότητες.

Ιδιαίτερα για το ανθρώπινο δυναμικό, που αποτελεί την κινητήρια δύναμη σε όλες μας τις δραστηριότητες, δίδεται έμφαση στην καλλιέργεια και απόκτηση νέων δεξιοτήτων για τους εργαζομένους μας, καθώς και στην ανανέωση του Ομίλου με στελέχη που θα αποτελέσουν νέα πηγή γνώσεων και θα εξομαλύνουν την ηλικιακή διάρθρωση του προσωπικού.

Η συνδυασμένη αυτή προσέγγιση αναπτυξιακών στόχων, φροντίδας και σεβασμού προς τους μετόχους, τους εργαζόμενους και τους κοινωνικούς εταίρους, διασφαλίζει και ενισχύει την αξία του Ομίλου τόσο σε βραχυπρόθεσμο, όσο και μακροπρόθεσμο ορίζοντα.

Στο πνεύμα αυτό προσαρμόζουμε και τους κύριους άξονες της μερισματικής μας πολιτικής, που είναι αφενός η διατήρηση σταθερής αύξησης στο ανά μετοχή μέρισμα και αφετέρου η διανομή εκτάκτων μερισμάτων, όταν τα αποτελέσματα το επιτρέπουν. Με βάση την αυξημένη λειτουργική κερδοφορία των ετών 2003 – 2004, η πρόταση της Διοίκησης στη Γενική Συνέλευση της 25/5/2005 είναι για τακτικό μέρισμα ύψους 0,21 ευρώ ανά μετοχή και έκτακτο μέρισμα ύψους 0,05 ευρώ ανά μετοχή, που δίνει συνολικό μέρισμα 0,26 ευρώ ανά μετοχή, αυξημένο κατά 30% σε σχέση με το 2003.

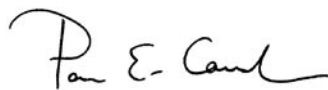
Αγαπητοί Μέτοχοι,

Όλα όσα προαναφέραμε, αποτυπώνουν τη φιλοδοξία μας να γίνει η ΕΛΛΗΝΙΚΑ ΠΕΤΡΕΛΑΙΑ Α.Ε. ένας ανταγωνιστικός, διεθνής ενεργειακός Όμιλος με ηγετική θέση στη Ν.Α. Ευρώπη, δημιουργώντας ένα χαρτοφυλάκιο κερδοφόρων επιχειρηματικών δραστηριοτήτων, αλλά και μία νέα εταιρική εικόνα με αξία σημαντικά υψηλότερη από τη σημερινή.

Το υπάρχον περιβάλλον υψηλών περιθωρίων και τιμών στη διύλιση, η αναδιοργάνωση του Ομίλου και η βελτίωση της απόδοσης, η επέκταση στην έρευνα και παραγωγή υδρογονανθράκων και στην ηλεκτρική ενέργεια, καθώς και η ισχυρή χρηματοοικονομική μας θέση, δίνουν το δικαίωμα να αισιοδοξούμε για την περαιτέρω ανάπτυξη και εδραίωσή μας στη διεθνή ενεργειακή αγορά.



Ε. Ν. Χριστοδούλου  
Πρόεδρος Δ.Σ.



Π. Καβουλάκος  
Διευθύνων Σύμβουλος



## ΔΙΟΙΚΗΣΗ ΟΜΙΛΟΥ - ΕΤΑΙΡΙΚΗ ΔΟΜΗ

Οι ενοποιημένες οικονομικές καταστάσεις 2004 του Ομίλου ΕΛΛΗΝΙΚΑ ΠΕΤΡΕΛΑΙΑ Α.Ε. περιλαμβάνουν 15 εταιρίες, που δραστηριοποιούνται στην Ελλάδα και στο εξωτερικό. Η μητρική Εταιρία ΕΛΛΗΝΙΚΑ ΠΕΤΡΕΛΑΙΑ Α.Ε. είναι άμεσα ή έμμεσα ο μοναδικός ή ο πλειοψηφών μέτοχος των θυγατρικών και συνδεδεμένων εταιριών, με άσκηση διοίκησης. Κάθε Εταιρία διαθέτει το δικό της διοικητικό συμβούλιο και σχήμα διοίκησης, αλλά τα επενδυτικά προγράμματα, η χρηματοοικονομική διαχείριση και οι ετήσιοι προϋπολογισμοί ελέγχονται κεντρικά από υπηρεσίες της μητρικής Εταιρίας. Οι θυγατρικές και συνδεδεμένες επιχειρήσεις υποβάλλουν στη μητρική Εταιρία τα αποτελέσματά τους σε μηνιαία βάση.

Ο Όμιλος περιλαμβάνει 9 θυγατρικές εταιρίες, 6 συνδεδεμένες επιχειρήσεις με άσκηση διοίκησης, 6 εταιρίες με συμμετοχή από 6,6% έως 50% και 4 κοινοπραξίες με ενοχικά δικαιώματα από 20% έως 49%.

Η ΕΛΛΗΝΙΚΑ ΠΕΤΡΕΛΑΙΑ Α.Ε. διοικείται από δεκατριαμελές διοικητικό συμβούλιο με Πρόεδρο τον κ. Ευθύμιο Ν. Χριστοδούλου και Διευθύνοντα Σύμβουλο τον κ. Πάνο Καβουλάκο.

# Διοικητικό Συμβούλιο της ΕΛΛΗΝΙΚΑ ΠΕΤΡΕΛΑΙΑ Α.Ε.

(Απόφαση Διοικητικού Συμβουλίου της 2.7.2004)



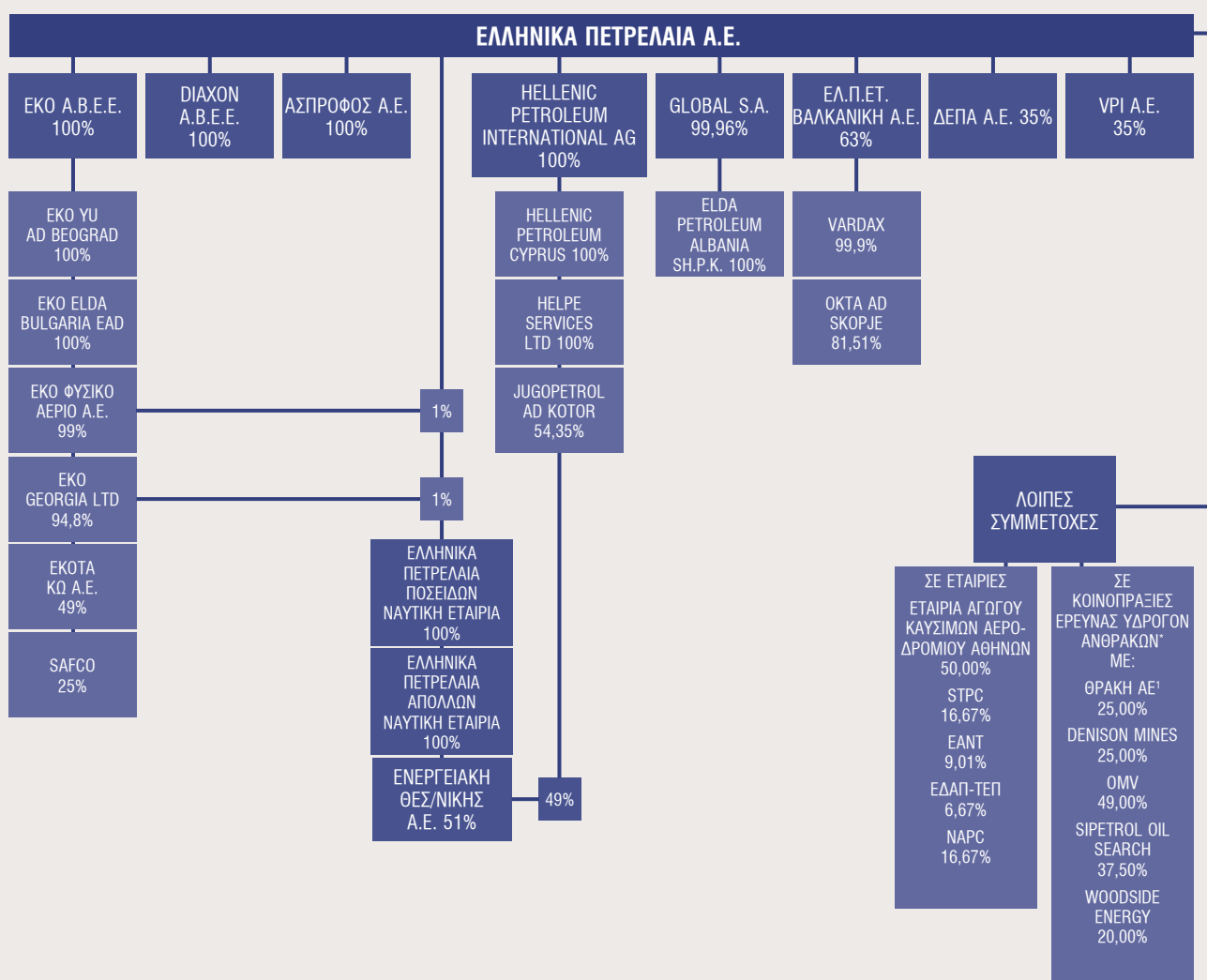
Πρόεδρος	Ευθύμιος Ν. Χριστοδούλου, Εκτελεστικό Μέλος Δ.Σ.
Διευθύνων Σύμβουλος	Πάνος Καβουλάκος, Εκτελεστικό Μέλος Δ.Σ.
Μέλη	Δημήτριος Ματθαίου, Εκτελεστικό Μέλος Δ.Σ.  Μιχαήλ Μυριάνθης, Εκτελεστικό Μέλος Δ.Σ.  Θεόδωρος-Αχιλλέας Βάρδας, Μη Εκτελεστικό Μέλος Δ.Σ.  Ιωάννης Κωστόπουλος, Μη Εκτελεστικό Μέλος Δ.Σ.  Παναγιώτης Παυλόπουλος, Μη Εκτελεστικό Μέλος Δ.Σ.  Ιωάννης Τσουκαλάς, Μη Εκτελεστικό Μέλος Δ.Σ.  Ελένη Σαργιάνου, Μη Εκτελεστικό Μέλος Δ.Σ.  Βασίλειος Νικήτας, Μη Εκτελεστικό Μέλος Δ.Σ. - εκπρόσωπος των εργαζομένων.  Δημήτριος Δεληγιάννης, Μη Εκτελεστικό Μέλος Δ.Σ. - εκπρόσωπος των εργαζομένων.  Ανδρέας Βρανάς, Μη Εκτελεστικό Μέλος Δ.Σ. - εκπρόσωπος των μετόχων της μειοψηφίας.  Ιάσων Στράτος, Μη Εκτελεστικό Μέλος Δ.Σ. - εκπρόσωπος των μετόχων της μειοψηφίας.



## Εταιρική Δομή του Ομίλου

Ο Όμιλος ΕΛΛΗΝΙΚΑ ΠΕΤΡΕΛΑΙΑ Α.Ε. λειτουργεί με την ακόλουθη εταιρική δομή. Από την ενιαία διοίκηση εξαιρούνται οι εταιρίες ΔΕΠΑ

Α.Ε. και VPI Α.Ε., καθώς και οι «λοιπές συμμετοχές» πλην της ΕΤΑΙΡΙΑΣ ΑΓΩΓΟΥ ΚΑΥΣΙΜΩΝ ΑΕΡΟΔΡΟΜΙΟΥ ΑΘΗΝΩΝ Α.Ε.

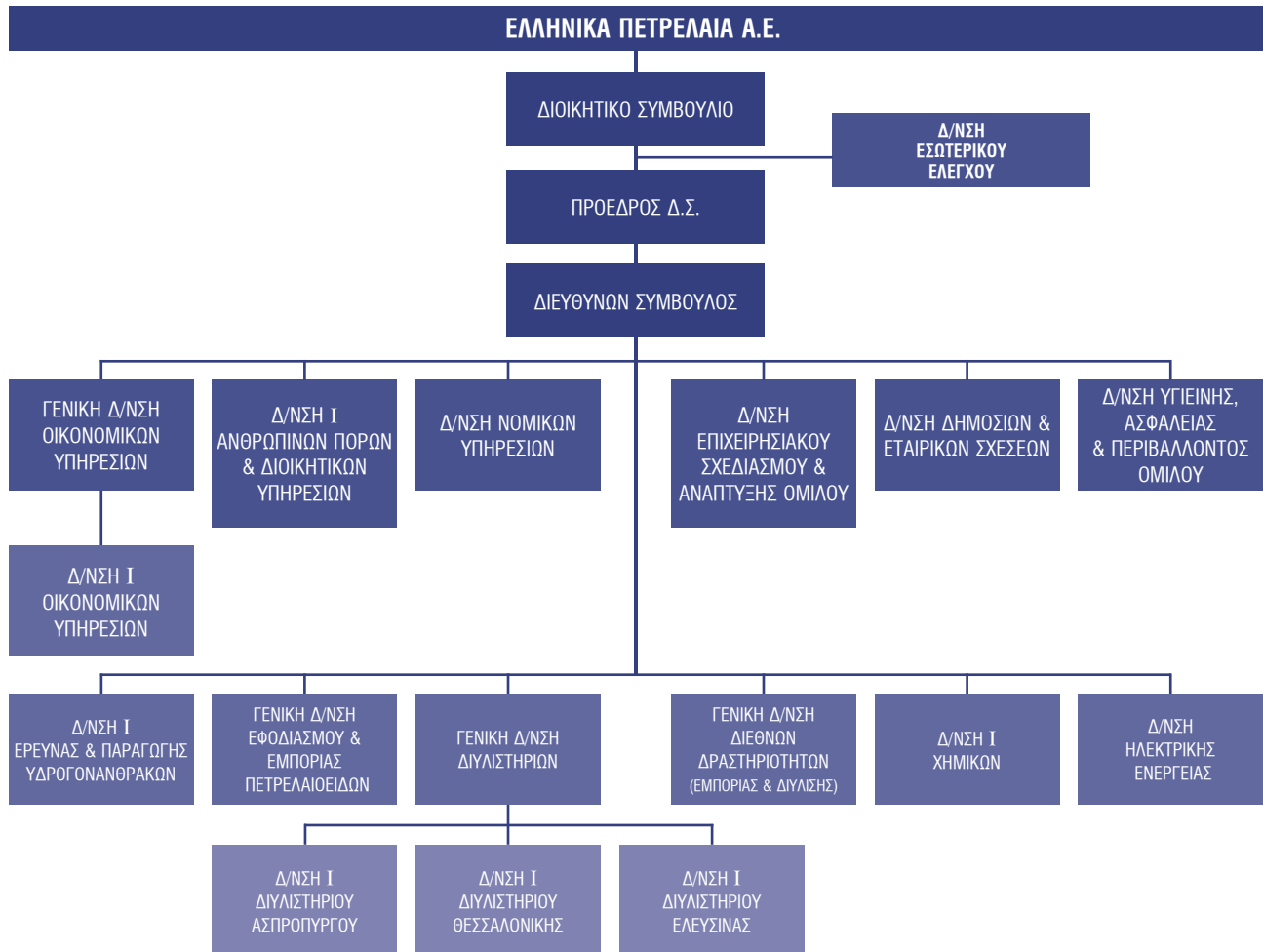


\* Ενοχικά Δικαιώματα μόνο

¹ Αγωγός Μπουργκάς - Αλεξανδρούπολη / ειδική κεφαλαιακή ρύθμιση



# Διοικητική Δομή της ΕΛΛΗΝΙΚΑ ΠΕΤΡΕΛΑΙΑ Α.Ε.





## ΙΣΤΟΡΙΚΗ ΑΝΑΔΡΟΜΗ

### 1971 - 1980

Ιδρύεται η ΔΗΜΟΣΙΑ ΕΠΙΧΕΙΡΗΣΗ ΠΕΤΡΕΛΑΙΟΥ Α.Ε. (Δ.Ε.Π.) και εξαγοράζεται από το Ελληνικό Δημόσιο η ΕΛΛΗΝΙΚΑ ΔΙΥΛΙΣΤΗΡΙΑ ΑΣΠΡΟΠΥΡΓΟΥ Α.Ε. (ΕΛ.Δ.Α.). Το Δημόσιο ελέγχει πλήρως τη διύλιση, διάθεση και εμπορία διυλισμένων προϊόντων.

### 1981 - 1990

Το Δημόσιο εξαγοράζει τον όμιλο εταιριών ESSO που μετονομάζεται σε ΕΚΟ. Ιδρύεται η ΔΕΠ-ΕΚΥ για την άσκηση των δικαιωμάτων του Δημοσίου στην έρευνα και εκμετάλλευση υδρογονανθράκων. Ιδρύεται η Δημόσια Επιχείρηση Παροχής Αερίου Α.Ε. (Δ.Ε.Π.Α.). Η Δ.Ε.Π. αναλαμβάνει για λογαριασμό του Ελληνικού Δημοσίου τη διύλιση και διάθεση διυλισμένων προϊόντων στην εσωτερική αγορά και αποκτά τις μετοχές της ΕΛ.Δ.Α. και της Δ.Ε.Π.Α. Η ΕΛ.Δ.Α. ιδρύει την Εταιρία μελετών ΑΣΠΡΟΦΟΣ και την εμπορική Εταιρία ΕΛΔΑ-Ε. Η εμπορική ΕΚΟ ιδρύει συμμετοχικά την ΕΚΟΤΑ-ΚΩ.

### 1991 - 1997

Απελευθερώνεται η αγορά πετρελαίου και η Δ.Ε.Π. αναλαμβάνει τη διύλιση και διάθεση προϊόντων για δικό της λογαριασμό μέσω των διυλιστηρίων ΕΛ.Δ.Α. και ΕΚΟ. Η Δ.Ε.Π. αποκτά τις μετοχές του ομίλου ΕΚΟ. Η εμπορική ΕΚΟ ιδρύει συμμετοχικά την ΕΚΟ GEORGIA και την ΕΚΟΛΙΝΑ. Η ΕΛΔΑ-Ε αναπτύσσεται στην εσωτερική αγορά. Δ.Ε.Π. και ΕΛ.Δ.Α. συμμετέχουν στην ίδρυση της V.P.I., βιομηχανίας παραγωγής ρητίνης πολυαιθυλενίου στο Βόλο. Η ΔΕΠ-ΕΚΥ προχωρεί σε εκχωρήσεις στη Δυτική Ελλάδα με συμμετοχή της στις κοινοπραξίες έρευνας TRITON και ENTERPRISE.

### 1998

Η Δ.Ε.Π. μετονομάζεται σε ΕΛΛΗΝΙΚΑ ΠΕΤΡΕΛΑΙΑ Α.Ε. και συγχωνεύεται με τις ΔΕΠ-ΕΚΥ, ΕΛ.Δ.Α. και ΕΚΟ (Διυλιστήρια και Χημικά). Η εμπορική ΕΚΟ συγχωνεύεται με την ΕΛΔΑ-Ε και μετονομάζεται σε ΕΚΟ-ΕΛΔΑ. Η ΕΛΛΗΝΙΚΑ ΠΕΤΡΕΛΑΙΑ Α.Ε. μεταβιβάζει στο Ελληνικό Δημόσιο το 85% των μετοχών της Δ.Ε.Π.Α. και μπαίνει στα Χρηματιστήρια Αθηνών και Λονδίνου με διάθεση στην αγορά του 23% των μετοχών της. Ιδρύεται η ΔΙΑΧΩΝ, βιομηχανία πλαστικών υλικών συσκευασίας στην Κομοτηνή. Η ΕΚΟ-ΕΛΔΑ εξαγοράζει την Εταιρία υγραερίου ΠΕΤΡΟΛΙΝΑ και την Εταιρία εμπορίας πετρελαιοειδών Γ. ΜΑΜΙΔΑΚΗΣ.

### 1999

Ιδρύεται η ΕΛ.ΠΕ.Τ. - ΒΑΛΚΑΝΙΚΗ Α.Ε. με μέτοχο πλειοψηφίας την ΕΛΛΗΝΙΚΑ ΠΕΤΡΕΛΑΙΑ Α.Ε. Η ΕΛ.ΠΕ.Τ. αγοράζει πλειοψηφικό πακέτο (54%) του διυλιστηρίου ΟΚΤΑ AD SKOPJE. Εξαγοράζεται το 75% της εμπορικής Εταιρίας GLOBAL S.A. στην Αλβανία, η οποία προβαίνει σε σύσταση της ELDA PETROLEUM ALBANIA SH.P.K. Συγχωνεύεται στην ΕΚΟ-ΕΛΔΑ δι' απορροφήσεως η θυγατρική της ΠΕΤΡΟΛΙΝΑ.

### 2000

Το Ελληνικό Δημόσιο διαθέτει με δημόσια εγγραφή δεύτερο πακέτο μετοχών της ΕΛΛΗΝΙΚΑ ΠΕΤΡΕΛΑΙΑ Α.Ε. με παράλληλη αύξηση του μετοχικού κεφαλαίου της Εταιρίας. Η ΕΛΛΗΝΙΚΑ ΠΕΤΡΕΛΑΙΑ Α.Ε. αυξάνει τη συμμετοχή της στη Δ.Ε.Π.Α. στο 35%, στην GLOBAL στο 86,4% και στην ΟΚΤΑ, μέσω ΕΛ.ΠΕΤ. στο 69,5%. Συμμετέχει με 34% στην ΕΤΑΙΡΙΑ ΑΓΩΓΟΥ ΚΑΥΣΙΜΩΝ ΑΕΡΟΔΡΟΜΙΟΥ ΑΘΗΝΩΝ και με 25% (μέσω ΕΚΟ-ΕΛΔΑ) στη SAFCO Α.Ε. Εταιρία εφοδιασμού και παροχής υπηρεσιών Αεροδρομίου Σπάτων. Αναπτύσσει κοινοπραξίες με την OMV στην Αλβανία και στο Ιράν και με τη SIPETROL στη Λιβύη για έρευνα υδρογονανθράκων. Συγχωνεύονται στην ΕΚΟ-ΕΛΔΑ δι' απορροφήσεως οι θυγατρικές της Γ. ΜΑΜΙΔΑΚΗΣ και ΕΚΟΛΙΝΑ.

### 2001

Το Ελληνικό Δημόσιο δημοσιεύει πρόσκληση εκδήλωσης ενδιαφέροντος για τη συμμετοχή στη διαδικασία επιλογής στρατηγικού εταίρου για την ΕΛΛΗΝΙΚΑ ΠΕΤΡΕΛΑΙΑ Α.Ε. Προσφερόμενο από το Δημόσιο προς αγορά ποσοστό μειοψηφίας μέχρι 23% στο υφιστάμενο μετοχικό κεφάλαιο της Εταιρίας. Στις 3.2.03 ο διαγωνισμός κηρύχθηκε άγονος. Συστήνεται η HELLENIC PETROLEUM INTERNATIONAL A.G. ως 100% θυγατρική της ΕΛΛΗΝΙΚΑ ΠΕΤΡΕΛΑΙΑ Α.Ε. με έδρα τη Βιέννη Αυστρίας και μετοχικό κεφάλαιο 70.000 ευρώ.



## 2002

Η Εταιρία αυξάνει το ποσοστό συμμετοχής στην GLOBAL στο 99,96% μετά από αύξηση κεφαλαίου στην οποία δεν συμμετείχαν οι μέτοχοι της μειοψηφίας. Συστήνεται η ΕΛΛΗΝΙΚΑ ΠΕΤΡΕΛΑΙΑ - ΠΟΣΕΙΔΩΝ ΝΑΥΤΙΚΗ ΕΤΑΙΡΙΑ ως 100% θυγατρική της ΕΛΛΗΝΙΚΑ ΠΕΤΡΕΛΑΙΑ Α.Ε. Γίνεται η εξαγορά του 54,35% των μετοχών της JUGOPETROL AD KOTOR και του 100% της BP CYPRUS, η οποία μετονομάζεται σε HELLENIC PETROLEUM CYPRUS, μέσω της θυγατρικής HELLENIC PETROLEUM INTERNATIONAL. Η θυγατρική ΕΚΟ-ΕΛΔΑ Α.Β.Ε.Ε. προχωρεί στη σύσταση της ΕΚΟ-ΥU-AD-BEOGRAD και της ΕΚΟ ELDA BULGARIA EAD για επέκταση της εμπορικής της δραστηριότητας στη Σερβία και στη Βουλγαρία αντίστοιχα.

## 2003

Με απόφαση της Έκτακτης Γενικής Συνέλευσης των Μετόχων της 18.9.2003 συγχωνεύεται με την ΕΛΛΗΝΙΚΑ ΠΕΤΡΕΛΑΙΑ Α.Ε. δια απορροφήσεως η Εταιρία ΠΕΤΡΟΛΑ ΕΛΛΑΣ Α.Ε.Β.Ε. Για την πραγματοποίηση της συγχώνευσης αυξάνεται το Μετοχικό Κεφάλαιο της ΕΛΛΗΝΙΚΑ ΠΕΤΡΕΛΑΙΑ Α.Ε. κατά 192.783.425 ευρώ, ποσό που αντιστοιχεί στο Μετοχικό Κεφάλαιο της ΠΕΤΡΟΛΑ ΕΛΛΑΣ ΑΕΒΕ. Ταυτόχρονα μετατρέπεται η ονομαστική αξία της μετοχής από 1,80 ευρώ σε 2,18 ευρώ και στρογγυλοποιείται στην αξία αυτή με κεφαλαιοποίηση ανάλογου ποσού από αποθεματικό από την έκδοση μετοχών υπέρ το άρτιο. Μετά τη συγχώνευση το Μετοχικό Κεφάλαιο της ΕΛΛΗΝΙΚΑ ΠΕΤΡΕΛΑΙΑ Α.Ε. ανέρχεται σε 665.911.376,12 ευρώ διαιρούμενο σε 305.463.934 κοινές ονομαστικές μετοχές ονομαστικής αξίας 2.18 ευρώ εκάστη.

Σαν αποτέλεσμα της συγχώνευσης με την ΠΕΤΡΟΛΑ ΕΛΛΑΣ ΑΕΒΕ το ποσοστό της ΕΛΛΗΝΙΚΑ ΠΕΤΡΕΛΑΙΑ Α.Ε. στην Εταιρία Αγωγού Καυσίμου Αεροδρομίου Αθηνών αυξάνεται από 34% σε 50%.

Γίνεται η σύσταση της ΕΛΛΗΝΙΚΑ ΠΕΤΡΕΛΑΙΑ Α.Ε. – ΑΠΟΛΛΩΝ ΝΑΥΤΙΚΗ ΕΤΑΙΡΙΑ ως 100% θυγατρική της ΕΛΛΗΝΙΚΑ ΠΕΤΡΕΛΑΙΑ Α.Ε.

Γίνεται η σύσταση της Εταιρίας ΕΝΕΡΓΕΙΑΚΗ ΘΕΣΣΑΛΟΝΙΚΗΣ με συμμετοχή κατά 51% της ΕΛΛΗΝΙΚΑ ΠΕΤΡΕΛΑΙΑ Α.Ε. και κατά 49% της Εταιρίας HELLENIC PETROLEUM INTERNATIONAL AG με σκοπό την ανάπτυξη κατασκευή και εκμετάλλευση εργοστασίου Ηλεκτροπαραγωγής 390MW στην περιοχή της Θεσσαλονίκης, βάσει της ήδη ληφθείσας σχετικής άδειας ηλεκτροπαραγωγής.

Γίνεται η σύσταση της Εταιρίας ΕΚΟ ΦΥΣΙΚΟ ΑΕΡΙΟ Α.Ε. με συμμετοχή κατά 99% της ΕΚΟ-ΕΛΔΑ ΑΕΒΕΕ και 1% της ΕΛΛΗΝΙΚΑ ΠΕΤΡΕΛΑΙΑ Α.Ε.

Αναπτύσσεται κοινοπραξία της ΕΛΛΗΝΙΚΑ ΠΕΤΡΕΛΑΙΑ Α.Ε. (20%) με τις εταιρείες WOODSIDE ENERGY της Αυστραλίας(45%) και της REPSOL της Ισπανίας (35%). Μεταξύ της Κοινοπραξίας και του Λιβυκού Εθνικού Οργανισμού Πετρελαίων (NOC) υπογράφεται συμφωνία για την έρευνα και παραγωγή υδρογονανθράκων σε έξι χερσαίες περιοχές στη βορειοδυτική Λιβύη. Επιπλέον προβλέπεται τριετής μελέτη για την ανάπτυξη του κοιτάσματος ATCHAN στη Δυτική Λιβύη και ενδεχόμενη εμπορική εκμετάλλευση την αμέσως επόμενη τριετία.

## 2004

Ο Όμιλος, μέσω της θυγατρικής του Εταιρίας ΕΛ.Π.ΕΤ. ΒΑΛΚΑΝΙΚΗ, αυξάνει το ποσοστό του στην Εταιρία ΟΚΤΑ AD SKOPJE της FYROM από 69,5% στο 81,51% με αύξηση κεφαλαίου της τελευταίας, κατά την οποία παραιτήθηκαν των σχετικών δικαιωμάτων τους οι λοιποί μέτοχοι.

Πραγματοποιήθηκε με απόλυτη ασφάλεια και επιτυχία το ανά τετραετία πραγματοποιούμενο shut down των μονάδων του Διυλιστηρίου Ασπροπύργου για προγραμματισμένη συντήρηση. Το πρόγραμμα συντήρησης διήρκεσε περίπου 6 εβδομάδες κατά την περίοδο Σεπτεμβρίου – Νοεμβρίου 2004, με συνολικό κόστος 26 εκατ. ευρώ περίπου. Στην διάρκεια του shut down έγιναν επίσης σημαντικές αναβαθμίσεις των μονάδων για την παραγωγή αναβαθμισμένων περιβαλλοντικά προϊόντων, σύμφωνα με τις προδιαγραφές που θα ισχύσουν στην Ευρωπαϊκή Ένωση από το 2005.

Συνεχίστηκαν οι εργασίες για την ολοκλήρωση της κατασκευής του σταθμού Ηλεκτρικής Ενέργειας δυναμικότητας 390 MW στην περιοχή Θεσσαλονίκης, από τη θυγατρική του Ομίλου «Ενεργειακή Θεσσαλονίκης Α.Ε.».



## Η ΕΛΛΗΝΙΚΑ ΠΕΤΡΕΛΑΙΑ Α.Ε. ΣΤΑ ΧΡΗΜΑΤΙΣΤΗΡΙΑ

Το μετοχικό κεφάλαιο της Εταιρίας, σύμφωνα με το άρθρο 5 του καταστατικού της (άρθρο πρώτο παρ. 3 του Ν. 2593/98) ορίσθηκε στο ποσό των δραχμών 224.760.000.000, διαιρούμενο σε 449.520.000 κοινές ονομαστικές μετοχές, ονομαστικής αξίας δραχμών 500 κάθε μία και είναι πλήρως καταβεβλημένο.

Στη συνέχεια, με την από 26.3.1998 απόφαση του Διοικητικού Συμβουλίου της Εταιρίας, της 896ης συνεδρίασης του, το μετοχικό κεφάλαιο της Εταιρίας αυξήθηκε κατά το ποσό των δραχμών 62.878.173.000, με καταβολή από το Π.Δ.Ε. 1997 και 1998 σε μετρητά, με την έκδοση 125.756.346 κοινών ονομαστικών μετοχών, ονομαστικής αξίας 500 δραχμών η κάθε μία, που θ' αναληφθούν από το μόνο μέτοχο Ελληνικό Δημόσιο.

Στη συνέχεια, με απόφαση της έκτακτης Γενικής Συνέλευσης της 14.5.1998, το μετοχικό κεφάλαιο της Εταιρίας αυξήθηκε κατά το ποσό των δραχμών 22.842.816.000, με καταβολή από το Π.Δ.Ε. 1998 σε μετρητά, με την έκδοση 45.685.632 κοινών ονομαστικών μετοχών, ονομαστικής αξίας 500 δραχμών η κάθε μία, που θ' αναληφθούν από το μόνο μέτοχο Ελληνικό Δημόσιο.

Σύμφωνα με απόφαση της έκτακτης Γενικής Συνέλευσης της 25.5.1998, το μετοχικό κεφάλαιο της Εταιρίας μειώθηκε κατά το ποσό των δραχμών 208.326.840.000, που αντιστοιχεί σε ποσοστό 85% της λογιστικής αξίας των μετοχών της ΔΗΜΟΣΙΑΣ ΕΠΙΧΕΙΡΗΣΗΣ ΑΕΡΙΟΥ ΑΝΩΝΥΜΗ ΕΤΑΙΡΙΑ, (ΔΕΠΑ) Α.Ε., όπως αυτή εμφανίζεται στα βιβλία της Εταιρίας «ΕΛΛΗΝΙΚΑ ΠΕΤΡΕΛΑΙΑ» Α.Ε. την 25.5.1998, σύμφωνα με το άρθρο τέταρτο της παρ.1 του Ν.2593/98.

Στη συνέχεια, με απόφαση της έκτακτης Γενικής Συνέλευσης της 27.5.1998, το μετοχικό κεφάλαιο της Εταιρίας αυξήθηκε κατά το ποσό των δραχμών 13.920.851.000, με την έκδοση 27.841.702 κοινών ονομαστικών μετοχών, ονομαστικής αξίας 500 δραχμών η κάθε μία.

Κατόπιν, με απόφαση της έκτακτης Γενικής Συνέλευσης της 3.1.2000, το μετοχικό κεφάλαιο της Εταιρίας αυξήθηκε κατά το ποσό των δραχμών 14.509.375.000, με την έκδοση 29.018.750 κοινών ονομαστικών μετοχών, ονομαστικής αξίας 500 δραχμών η κάθε μία.

Στη συνέχεια, με απόφαση της τακτικής Γενικής Συνέλευσης της 25.5.2001 αποφασίσθηκε: α) η αύξηση του μετοχικού κεφαλαίου της Εταιρίας κατά το ποσό των δραχμών 235.704.796, με κεφαλαιοποίηση αποθεματικών, με αύξηση της ονομαστικής αξίας εκάστης μετοχής από 500 σε 500,9025 δραχμές και β) η μετατροπή του μετοχικού κεφαλαίου και της ονομαστικής αξίας της μετοχής και σε ευρώ.

Ακολούθως, με την από 3.12.2001 απόφαση του Διοικητικού Συμβουλίου της Εταιρίας, της 988ης συνεδρίασής του, το μετοχικό κεφάλαιο της Εταιρίας αυξήθηκε κατά το ποσό των δραχμών 12.547.107 ή 36.822,03 ευρώ, με καταβολή μετρητών από αυτούς που άσκησαν το δικαίωμα προαίρεσης αγοράς μετοχών (άρθρο 13 παρ. 9 του Κ.Ν. 2190/1920), σύμφωνα με την απόφαση της Τακτικής Γενικής Συνέλευσης της 27.6.2000, με την έκδοση 25.049 κοινών ονομαστικών μετοχών, ονομαστικής αξίας δραχμών 500,9025 ή 1,47 ευρώ η κάθε μία.



Με απόφαση της τακτικής Γενικής Συνέλευσης της 11.6.2002, το μετοχικό κεφάλαιο της Εταιρίας αυξήθηκε κατά το ποσόν των 86.193.953,67 ευρώ με αύξηση της ονομαστικής αξίας εκάστης μετοχής, από 1,47 ευρώ σε 1,80 ευρώ.

Με απόφαση της Έκτακτης Γενικής Συνέλευσης της 18.9.2003, συγχωνεύτηκε με την ΕΛΛΗΝΙΚΑ ΠΕΤΡΕΛΑΙΑ Α.Ε., δια απορροφήσεως, η ΠΕΤΡΟΛΑ ΕΛΛΑΣ Α.Ε.Β.Ε. και το μετοχικό κεφάλαιο της Εταιρίας αυξήθηκε α) κατά το ποσό των εκατόν ενενήντα δύο εκατομμυρίων επτακοσίων ογδόντα τριών χιλιάδων τετρακοσίων εικοσιπέντε ευρώ (ευρώ 192.783.425) που αντιστοιχεί στο εισφερόμενο μετοχικό κεφάλαιο της απορροφώμενης Εταιρίας, και β) κατά το ποσό των δύο εκατομμυρίων εννιακοσίων εβδομήντα εννέα χιλιάδων εκατόν δώδεκα ευρώ και ενενήντα δύο λεπτών (ευρώ 2.979.112,92) με κεφαλαιοποίηση έκτακτων αποθεματικών (για στρογγυλοποίηση της ονομαστικής αξίας της Μετοχής σε 2,18 ευρώ).

Κατόπιν τούτου, το συνολικό μετοχικό κεφάλαιο της Εταιρίας διαμορφώνεται σε εξακόσια εξήντα πέντε εκατομμύρια εννιακόσιες έντεκα χιλιάδες τριακόσια εβδομήντα έξη ευρώ και δώδεκα λεπτά (ευρώ 665.911.376,12), διαρούμενο σε τριακόσια πέντε εκατομμύρια τετρακόσιες εξήντα τρεις χιλιάδες εννιακόσιες τριάντα τέσσερις (305.463.934) κοινές μετοχές ονομαστικής αξίας δύο ευρώ και δεκαοκτώ λεπτών (ευρώ 2,18) η κάθε μία.

Με την απόφαση 1064/21.12.2004 του Δ.Σ. και με βάση την απόφαση της Έκτακτης Γενικής Συνέλευσης των Μετόχων της Εταιρίας στις 03.01.2000 και της απόφασης της Τακτικής Γενικής Συνέλευσης των Μετόχων της Εταιρίας στις 27.06.2000 αυξήθηκε το μετοχικό κεφάλαιο της Εταιρίας ΕΛΛΗΝΙΚΑ ΠΕΤΡΕΛΑΙΑ Α.Ε. κατά το ποσό των 107.890,38 ευρώ με καταβολή μετρητών από τους δικαιούχους του προγράμματος παροχής δικαιώματος προαίρεσεως αγοράς μετοχών της Εταιρίας, με την έκδοση 49.491 κοινών ονομαστικών μετοχών, ονομαστικής αξίας 2,18 ευρώ η κάθε μία και τιμή διάθεσης 6,49 ευρώ η κάθε μία.

Το 2004 συνεχίστηκε το θετικό κλίμα που επικράτησε στο χρηματιστήριο κατά το 2003. Ο Γενικός Δείκτης του Χρηματιστηρίου Αθηνών (ΧΑ) στις 31 Δεκεμβρίου 2004 ανήλθε στις 2786,18 μονάδες παρουσιάζοντας αύξηση 23,1% σε σχέση με τις 31 Δεκεμβρίου 2003.

Ανοδικά εξελίχθηκε επίσης και η τιμή της μετοχής της Εταιρίας καθώς στο τέλος του 2004 η μετοχή έκλεισε στα 8,00 ευρώ παρουσιάζοντας αύξηση 14,9% σε σχέση με τις 31 Δεκεμβρίου 2003.

Ο μέσος ετήσιος όγκος συναλλαγών αυξήθηκε κατά 21,4% ξεπερνώντας τις 152 χιλιάδες τεμάχια ημερησίως, ενώ αντίστοιχα η μέση ημερήσια αξία συναλλαγών αυξήθηκε κατά 46% περίπου φθάνοντας τις 1.123.000 ευρώ (μη συμπεριλαμβανομένου του πακέτου εξαγοράς 16,5% των μετοχών από την Paneuropean Oil & Industrial Holdings S.A.).

Κατά τη διάρκεια του 2004 η μέγιστη τιμή της μετοχής ήταν 8,10 ευρώ στις 22-1-2004 και στις 29-12-2004 και η ελάχιστη 6,22 ευρώ στις 3-6-2004. Η μέση τιμή του έτους διαμορφώθηκε στα 7,232 ευρώ.



## Σύνθεση Μετοχολογίου της ΕΛΛΗΝΙΚΑ ΠΕΤΡΕΛΑΙΑ Α.Ε.

Μετά την πρώτη δημόσια εγγραφή την 30.6.98, η συμμετοχή του Ελληνικού Δημοσίου στο Μετοχικό Κεφάλαιο της Εταιρίας είχε διαμορφωθεί σε 77%. Με το τέλος του 2002, η συμμετοχή του Δημοσίου ήταν 58,2%.

Με την ιδιωτικοποίηση της ΕΛΛΗΝΙΚΑ ΠΕΤΡΕΛΑΙΑ Α.Ε. καταρτίσθηκε συμφωνία, με βάση τις διατάξεις των νόμων 2000/91 και 3049/02, μεταξύ του Ελληνικού Δημοσίου ως κύριου μετόχου της ΕΛΛΗΝΙΚΑ ΠΕΤΡΕΛΑΙΑ Α.Ε. και της PANEUROPEAN OIL & INDUSTRIAL HOLDINGS SA ως κύριου μετόχου της ΠΕΤΡΟΛΑ ΕΛΛΑΣ Α.Ε.Β.Ε., που αφορά την πώληση ποσοστού 16,65% περίπου των μετοχών της ΕΛΛΗΝΙΚΑ ΠΕΤΡΕΛΑΙΑ Α.Ε.

Ως εκ τούτου, την 4.6.2003 διενεργήθηκε η χρηματιστηριακή, (μέσω προσυμφωνημένης συναλλαγής με συμφηφιστική εγγραφή), μεταβίβαση 43.500.000 μετοχών (ποσοστό 16,65%) της ΕΛΛΗΝΙΚΑ ΠΕΤΡΕΛΑΙΑ Α.Ε. κυριότητας του Ελληνικού Δημοσίου, στην Εταιρία PANEUROPEAN OIL & INDUSTRIAL HOLDINGS SA. Το τίμημα της πώλησης του 16,65% περίπου των μετοχών της ΕΛΛΗΝΙΚΑ ΠΕΤΡΕΛΑΙΑ Α.Ε. ανήλθε σε 326 εκατ. ευρώ, ήτοι 7,5 ευρώ ανά μετοχή.

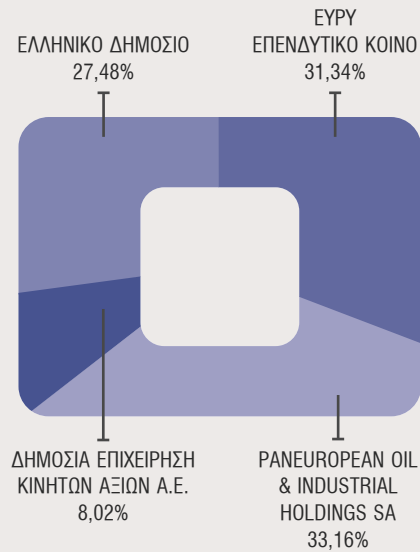
Ο συνολικός αριθμός των μετόχων την 31.12.2004 που κατείχαν ποσοστό κάτω του 2% ανήρχετο σε 157.975, από τους οποίους οι 395 είναι θεσμικοί επενδυτές.

Η μετοχική σύνθεση της Εταιρίας (μέτοχοι άνω του 2%) την 31.12.2004 είχε ως εξής:

ΜΕΤΟΧΟΙ	ΑΡΙΘΜΟΣ ΜΕΤΟΧΩΝ	ΠΟΣΟΣΤΟ ΣΥΜΜΕΤΟΧΗΣ	ΔΙΚΑΙΩΜΑΤΑ ΨΗΦΟΥ
ΕΛΛΗΝΙΚΟ ΔΗΜΟΣΙΟ (1)	83.968.804	27,48%	83.968.804
ΔΗΜΟΣΙΑ ΕΠΙΧΕΙΡΗΣΗ ΚΙΝΗΤΩΝ ΑΞΙΩΝ Α.Ε.	24.498.751	8,02%	24.498.751
PANEUROPEAN OIL & INDUSTRIAL HOLDINGS S.A.	101.284.949	33,16%	101.284.949
ΕΥΡΥ ΕΠΕΝΔΥΤΙΚΟ ΚΟΙΝΟ (<=2%)	95.760.921	31,34%	95.760.921
<b>ΣΥΝΟΛΟ</b>	<b>305.513.425</b>	<b>100,00%</b>	<b>305.513.425</b>



## Σύνθεση Μετοχολογίου



## Πορεία Μετοχής

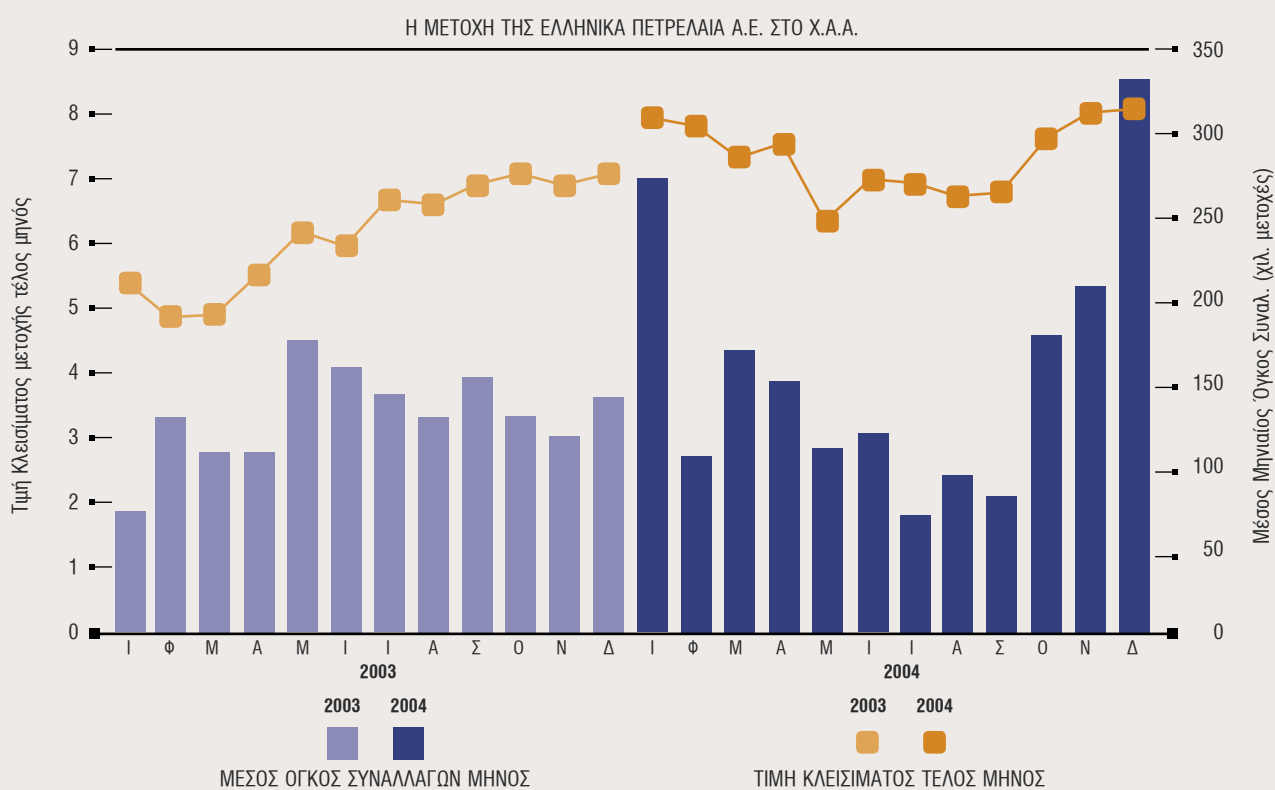
Ο πίνακας που ακολουθεί παρουσιάζει τις τιμές κλεισίματος στο τέλος κάθε μήνα και το μηνιαίο μέσο όγκο συναλλαγών σε μετοχές της Εταιρίας για το έτος 2004 σε σχέση με το 2003:

	Τιμή Κλεισίματος - Τέλος Μηνός (Ευρώ)		Μέσος Όγκος - Συναλλαγών Μηνός (Τεμάχια)	
	2004	2003	2004	2003
Ιανουάριος	7,80	5,30	255,035	68,519
Φεβρουάριος	7,68	4,78	100,918	125,202
Μάρτιος	7,24	4,82	164,728	102,775
Απρίλιος	7,44	5,40	144,468	102,195
Μάιος	6,26	6,04	106,381	168,121
Ιούνιος	6,86	5,86	115,907	153,214
Ιούλιος	6,84	6,56	66,216	137,881
Αύγουστος	6,62	6,52	88,920	123,421
Σεπτέμβριος	6,66	6,78	78,003	148,000
Οκτώβριος	7,50	6,98	174,185	123,691
Νοέμβριος	7,88	6,80	203,165	112,191
Δεκέμβριος	8,00	6,96	323,955	135,090



## Διάγραμμα Πορείας Μετοχής της ΕΛΛΗΝΙΚΑ ΠΕΤΡΕΛΑΙΑ Α.Ε.

Το σχεδιάγραμμα που ακολουθεί παρουσιάζει τις τιμές κλεισίματος στο τέλος κάθε μήνα και το μηνιαίο μέσο όγκο συναλλαγών σε μετοχές της Εταιρίας για το έτος 2004 σε σχέση με το 2003:



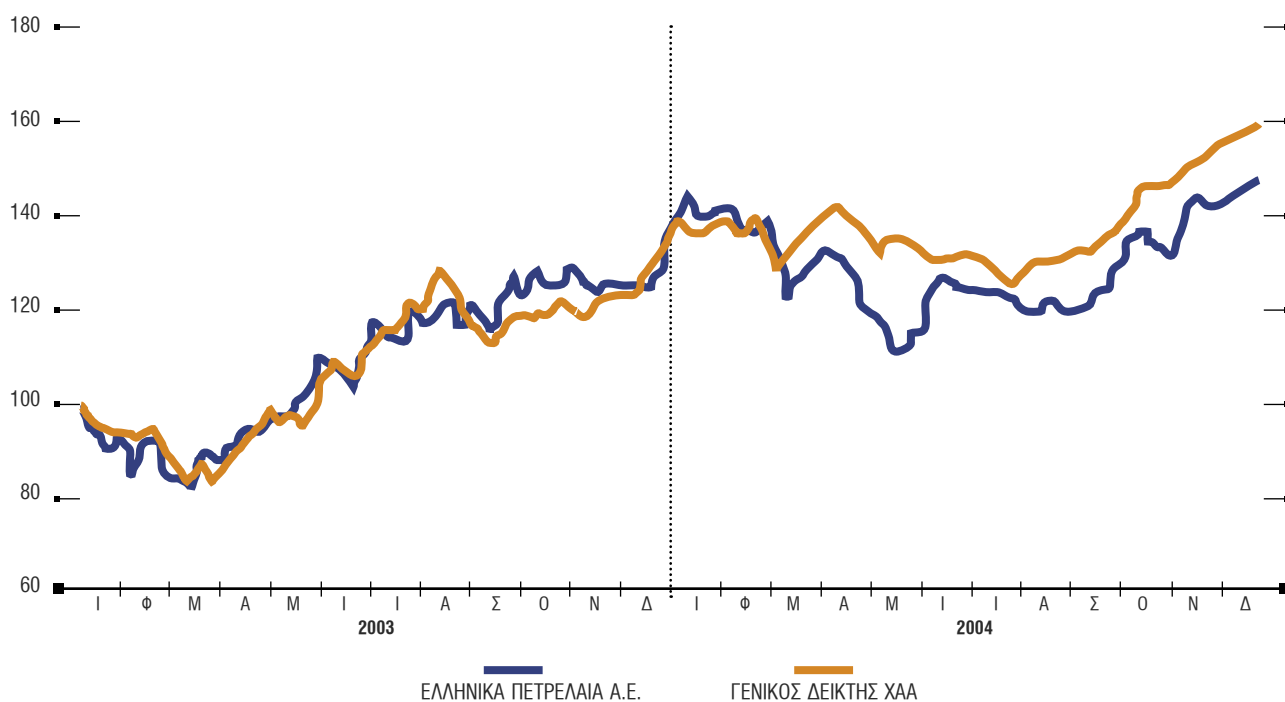
Ο όγκος συναλλαγών του μηνός Ιουνίου 2003 δεν περιλαμβάνει την μεταβίβαση πακέτου 43,5 εκατ. μετοχών από το Ελληνικό Δημόσιο στην P.I.S.A.





## Συγκριτική Απόδοση Μετοχής ΕΛΛΗΝΙΚΑ ΠΕΤΡΕΛΑΙΑ Α.Ε. και Γενικού Δείκτη Χ.Α. έως 31.12.2004

Το ακόλουθο διάγραμμα παρουσιάζει την απόδοση της μετοχής της ΕΛΛΗΝΙΚΑ ΠΕΤΡΕΛΑΙΑ Α.Ε. και του Γενικού Δείκτη Χ.Α. έως 31.12.2004:





## Μερισματική Απόδοση Μετοχής ΕΛΛΗΝΙΚΑ ΠΕΤΡΕΛΙΑΙΑ Α.Ε.

	Πληρωτέο Μέρισμα	Μετοχές Αποκοπής Μερίσματος	Μέρισμα ανά Μετοχή	Μέσος Όρος Κεφαλ/σης	Αναπρ. Μέση Τιμή Μετοχής	Μέσος Όρος Ιδίων Κεφαλαίων	Μέση Μερισματική Απόδοση	Κεφαλ/ση προς Ιδια Κεφάλαια
	(Εκατ. Ευρώ)	(Τεμάχια)	(Ευρώ)	(Εκατ. Ευρώ)	(Ευρώ)	(εκατ. Ευρώ)	(%)	Λογιστική Αξία
2004	79	305.513.425	0,26	2.209	7,23	1.869	3,60	1,18
2003	61	305.463.934	0,20	1.851	6,06	1.663	3,30%	1,11
2002	39	261.193.799	0,15	1.870	6,12	1.428	2,10%	1,31
2001	31	261.193.799	0,12	2.418	7,92	1.363	1,30%	1,77
2000	54	261.168.750	0,21	3.638	11,91	1.133	1,47%	3,21
1999	42	261.168.750	0,16	3.095	10,13	898	1,36%	3,45
Σημ.	1	2	3	4	5	6	7	8

1 Συνολικό μέρισμα χρήσης προς καταβολή στους μετόχους της ΕΛΛΗΝΙΚΑ ΠΕΤΡΕΛΙΑΙΑ Α.Ε.

2 Αριθμός μετοχών που είχαν δικαίωμα το μέρισμα της αντίστοιχης χρήσης (ημ/νία αποκοπής).

3 Υπολογίστηκε με βάση τον αριθμό μετοχών αποκοπής μερίσματος.

4 Αριθμός μετοχών 31.12.2004 αναπροσαρμοσμένος μέσος όρος κλεισίματος μετοχής έτους.

5 Αναπροσαρμοσμένη τιμή κλεισίματος με βάση τον αριθμό μετοχών της 31.12.2003 (305.463.934).

6 Μέσος όρος ιδίων κεφαλαίων αρχής και τέλους χρήσης με βάση τον Ενοποιημένο Ισολογισμό (λογιστική αξία).

7 Υπολογίστηκε ως: Συνολικό Πληρωτέο Μέρισμα / Μέση Κεφαλαιοποίηση έτους.

8 Υπολογίστηκε ως: Μέση Κεφαλαιοποίηση έτους / Μέσο Όρο (ενοποιημένων) Ιδίων Κεφαλαίων.

## Υπηρεσίες Ενημέρωσης των Μετόχων της ΕΛΛΗΝΙΚΑ ΠΕΤΡΕΛΑΙΑ Α.Ε.

Η Εταιρία επιδιώκει την πλήρη ενημέρωση των μετόχων της στην Ελλάδα και το εξωτερικό μέσα από κανάλια πληροφόρησης, που καλύπτουν τόσο τις διάφορες ανάγκες, όσο και τις διάφορες ομάδες μετόχων.

Στη διάθεση των μετόχων υπάρχουν οι παρακάτω πηγές πληροφόρησης:

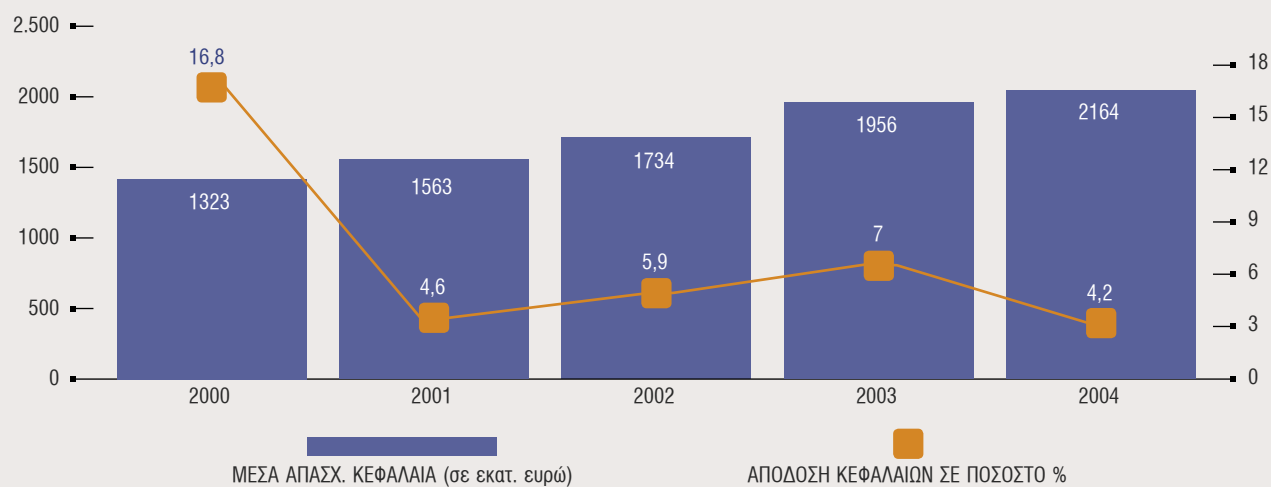
- Η ιστοσελίδα του Ομίλου:  
[www.hellenic-petroleum.gr](http://www.hellenic-petroleum.gr)
- Το Ετήσιο Δελτίο Εταιρικής Χρήσης που εκδίδεται στα ελληνικά.
- Ο Ετήσιος Απολογισμός που εκδίδεται στα ελληνικά και αγγλικά.
- Οικονομικές καταστάσεις που εκδίδονται σε τριμηνιαία βάση και δημοσιεύονται στον ελληνικό τύπο.
- Τακτικές συνεντεύξεις τύπου στην Ελλάδα, που συνδυάζονται με την ανακοίνωση μηνιαίων αποτελεσμάτων.
- Σχετικά δελτία τύπου με συνοπτικά οικονομικά αποτελέσματα προσαρμοσμένα και στα Διεθνή Λογιστικά Πρότυπα, που δημοσιεύονται σε αγγλόφωνες εφημερίδες του εξωτερικού.
- Συνοπτικά τριμηνιαία οικονομικά αποτελέσματα προσαρμοσμένα και στα Διεθνή Λογιστικά Πρότυπα αποστέλλονται στο Χρηματιστήριο Λονδίνου και είναι διαθέσιμα σε μεγαλύτερη ανάλυση στο δικηγορικό γραφείο SHEARMAN & STERLING Λονδίνου.
- Περιοδικές συναντήσεις με οικονομικούς αναλυτές και μετόχους στην Ελλάδα και σε πόλεις της Ευρώπης και των Η.Π.Α. Σημειώνεται ότι δέκα ημέρες πριν από την Τακτική Γενική Συνέλευση κάθε μέτοχος μπορεί να πάρει από την Εταιρία τις ετήσιες οικονομικές καταστάσεις, καθώς και τις σχετικές εκθέσεις του Διοικητικού Συμβουλίου και των Ορκωτών Ελεγκτών.

Επικοινωνία Μετόχων	Διοικητικές Υπηρεσίες Μετόχων	Διεύθυνση Δημόσιων και Εταιρικών Σχέσεων
Μέτοχοι, επενδυτές και οικονομικοί αναλυτές μπορούν να απευθύνονται στα Κεντρικά Γραφεία: Υπηρεσία μετόχων και επενδυτών, 17ο χλμ. Εθνικής Οδού Αθηνών - Κορίνθου, 193 00 - Ασπρόπυργος	Η Υπηρεσία Μετοχολογίου στεγάζεται στην Αθήνα: Λ. Κηφισίας 199, 151 24 - Μαρούσι	Οι Δημόσιες και Εταιρικές Σχέσεις στεγάζονται στον Ασπρόπυργο: 17ο χλμ. Εθνικής Οδού Αθηνών - Κορίνθου, 193 00 - Ασπρόπυργος
Τηλ.: 210 - 5539111 210 - 5539120 Fax: 210 - 5539100	Τηλ.: 210 - 8767860-5 Fax: 210 - 8069809	Τηλ.: 210 - 5539242 Fax: 210 - 5539240
Web Site: <a href="http://www.hellenic-petroleum.gr">www.hellenic-petroleum.gr</a>		

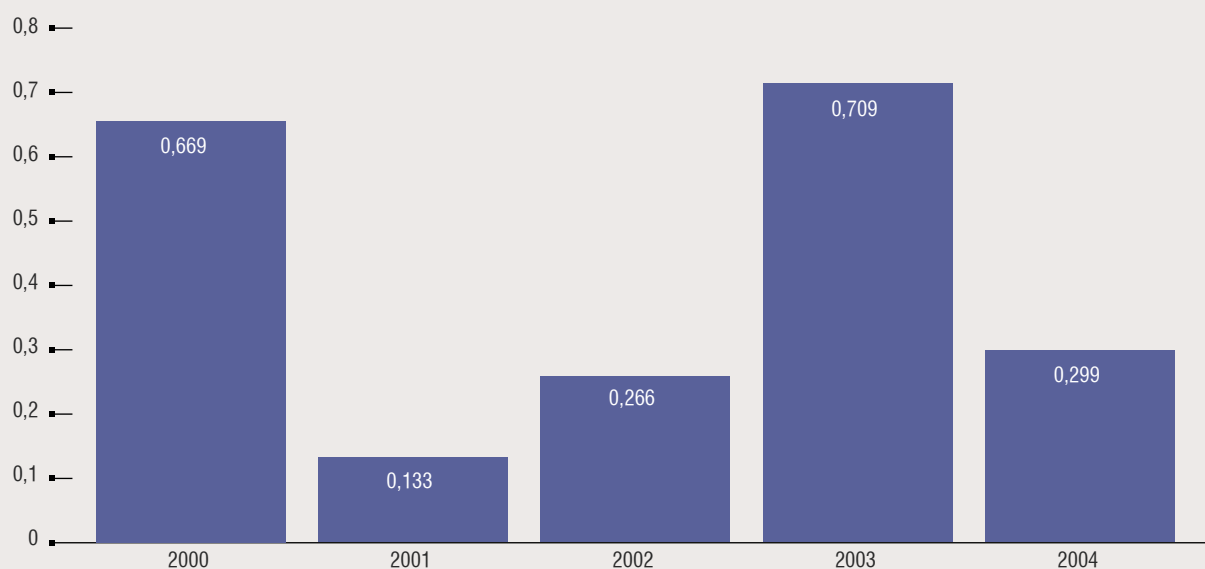


## ΒΑΣΙΚΑ ΜΕΓΕΘΗ ΟΜΙΛΟΥ

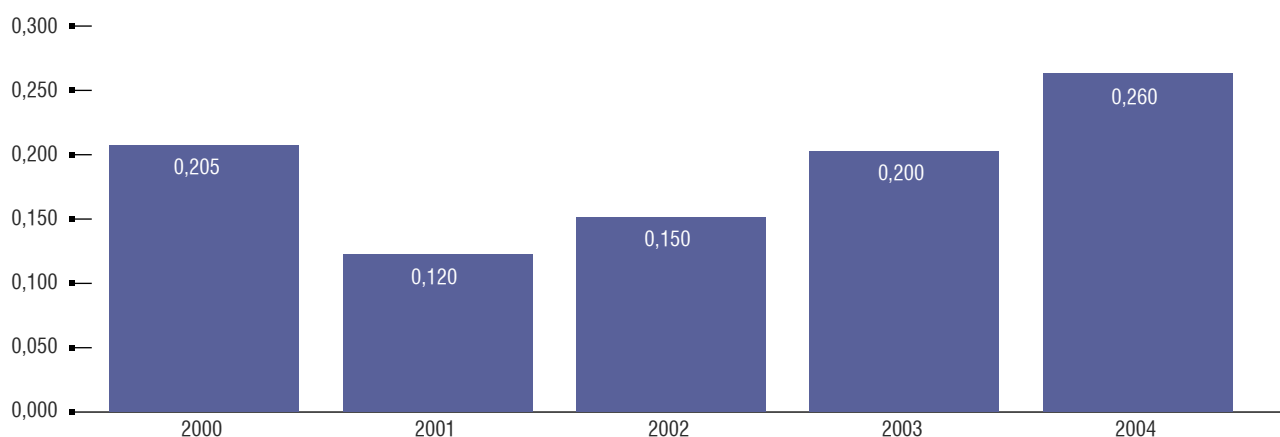
### ΑΠΟΔΟΣΗ ΚΕΦΑΛΑΙΩΝ (ROACE)



### ΚΑΘΑΡΑ ΚΕΡΔΗ ΑΝΑ ΜΕΤΟΧΗ (σε ευρώ)



## ΜΕΡΙΣΜΑ ΑΝΑ ΜΕΤΟΧΗ (σε ευρώ)



### ΚΥΡΙΑ ΧΡΗΜΑΤΟΟΙΚΟΝΟΜΙΚΟΙ ΔΕΙΚΤΕΣ

Σε εκατ. ευρώ	2004	2003	2002	2001	2000
Κύκλος εργασιών	5.359,4	4.671,3	3.615,4	3.818,0	4.228,0
Κέρδη εκμετάλλευσης	219,6	191,8	155,0	114,9	331,3
Κέρδη προ φόρων	188,6	282,1	132,2	79,0	277,9
Λειτουργικές χρηματοροές	185,1	394,4	167,8	319,7	169,9
Πάγιες επενδύσεις και εξαγορές	278,8	226,6	265,9	171,9	357,7
Ίδια κεφάλαια	1.869,9	1.869,1	1.456,6	1.398,0	1.326,0
Μέσα απασχολούμενα κεφάλαια <sup>1</sup>	2.164,4	1.956,1	1.734,0	1.563,0	1.324,1
Σύνολο ενεργητικού	3.336,3	3.105,1	2.601,2	2.362,0	2.427,9

<sup>1</sup> Ίδια κεφάλαια συν καθαρό χρέος.

### ΚΥΡΙΑ ΕΠΙΧΕΙΡΗΣΙΑΚΟΙ ΔΕΙΚΤΕΣ

Σε χιλ. τόνους	2004	2003	2002	2001	2000
Παραγωγή διυλιστηρίων <sup>1,3</sup>	14.013	12.401	10.095	10.120	10.293
Πωλήσεις διυλιστηρίων <sup>1,3</sup>	16.603	14.621	10.942	11.196	11.061
Πωλήσεις εμπορίας	4.783	5.041	4.082	4.246	4.519
Πωλήσεις πετροχημικών	393,0	396,7	320	270	288
Αριθμός εργαζομένων <sup>2</sup>	3.664	3.710	3.245	3.301	3.289

<sup>1</sup> Ασπροπύργου, Θεσσαλονίκης και Ελευσίνας (από 5/6/2003).

<sup>2</sup> Εντός Ελλάδος - ενοποιημένες εταιρίες. Εκτός Ελλάδος ο Όμιλος απασχολούσε 1.993 άτομα την 31.12.04.

<sup>3</sup> Τα στοιχεία 2004 περιλαμβάνουν και το διυλιστήριο της ΟΚΤΑ



## Ο ΟΜΙΛΟΣ - ΔΡΑΣΤΗΡΙΟΤΗΤΕΣ

Ο Όμιλος ΕΛΛΗΝΙΚΑ ΠΕΤΡΕΛΑΙΑ είναι σήμερα ο μεγαλύτερος βιομηχανικός και εμπορικός Όμιλος στην Ελλάδα. Απασχολεί περί τα 3.664 άτομα στην Ελλάδα και 1.993 άτομα στο εξωτερικό, το σύνολο του ενεργητικού έως το τέλος του 2004 ήταν 3.366,3 εκατ. ευρώ και τα ίδια κεφάλαια 1.869,9 εκατ. ευρώ, ο δε κύκλος εργασιών του έτους έφτασε τα 5.359,4 εκατ. ευρώ.

Ο Όμιλος αποτελεί μια πλήρως καθετοποιημένη πετρελαϊκή επιχείρηση, το εύρος των δραστηριοτήτων της οποίας περιλαμβάνει:

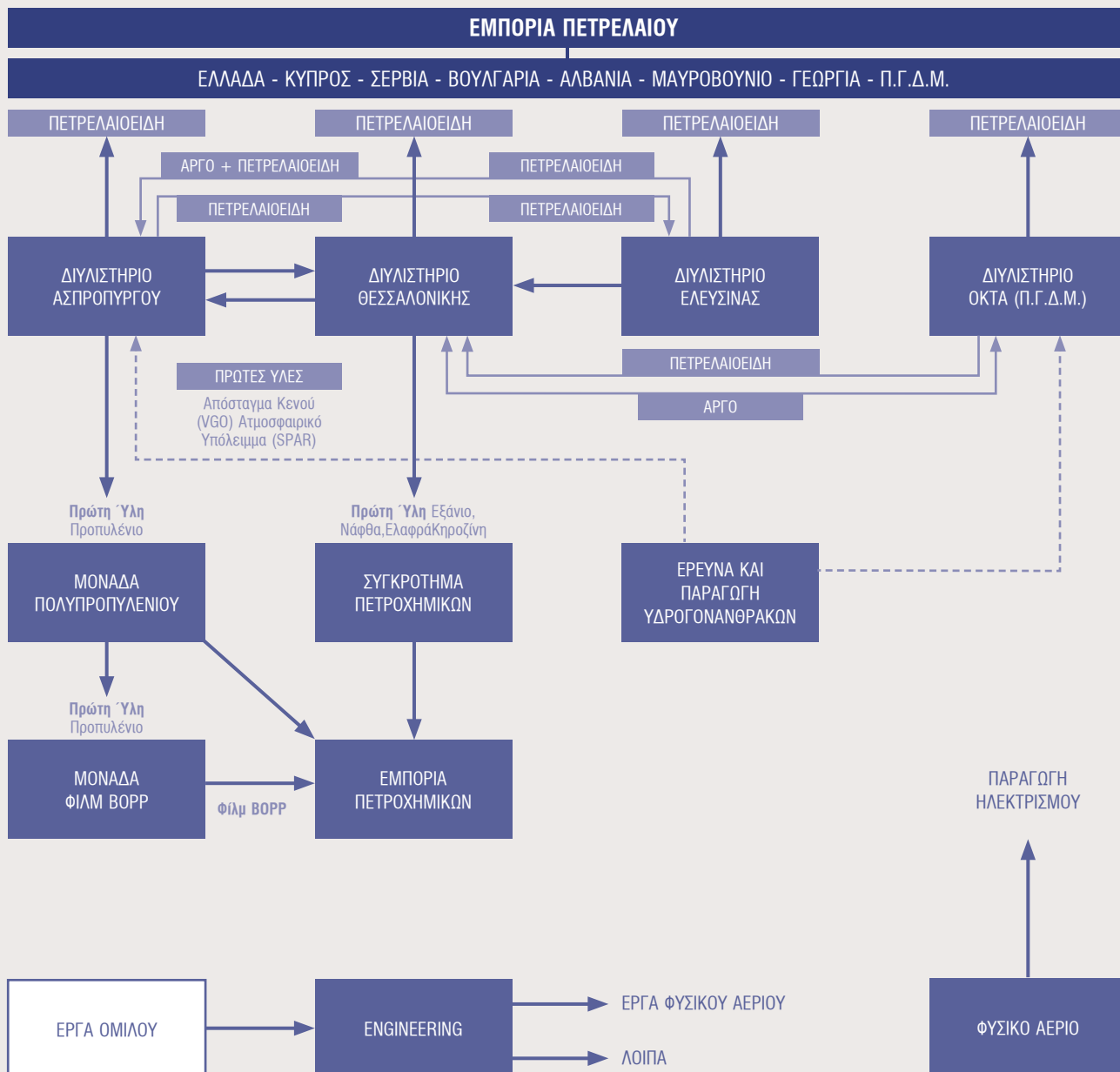
- την προμήθεια / διύλιση αργού πετρελαίου και την εμπορία προϊόντων πετρελαίου
- την παραγωγή και εμπορία πετροχημικών και χημικών
- την έρευνα και παραγωγή υδρογονανθράκων
- την κατασκευή και εκμετάλλευση αγωγών μεταφοράς υδρογονανθράκων
- την παραγωγή, εμπορία και εκμετάλλευση κάθε άλλης μορφής ενέργειας
- τη συμμετοχή στη μετοχική σύνθεση της ΔΕΠΑ κατά 35% υπεύθυνης για την εισαγωγή και διανομή του Φυσικού Αερίου στην Ελλάδα
- την παροχή συμβουλών και υπηρεσιών για τεχνικά έργα συναφή με θέματα υδρογονανθράκων

Το ενοποιημένο σχήμα λειτουργίας του Ομίλου μεταξύ των δύο διυλιστηρίων Ασπροπύργου και Θεσσαλονίκης, καθώς και μεταξύ των διυλιστηρίων και του συγκροτήματος χημικών/πετροχημικών στη Θεσσαλονίκη, ενισχύει τόσο τη λειτουργικότητα των μονάδων, όσο και τα περιθώρια κέρδους. Στο σχήμα αυτό εντάχθηκε από το 1999 και το διυλιστήριο ΟΚΤΑ στα Σκόπια, το οποίο συνδέεται ήδη από τον Ιούλιο του 2002 με τις βιομηχανικές εγκαταστάσεις της Θεσσαλονίκης. Από τις 30.9.2003 στο ενοποιημένο σχήμα εντάχθηκε και το Διυλιστήριο Ελευσίνας (πρώην ΠΕΤΡΟΛΑ) το οποίο είναι συνδεδεμένο με αγωγή με το Διυλιστήριο Ασπροπύργου καθώς και με τις εγκαταστάσεις της Πάχης Μεγάρων.

Η λειτουργικότητα του Ομίλου ενισχύεται περαιτέρω από το ενιαίο σχήμα διοίκησης που όπως ήδη αναφέρθηκε, καλύπτει όλες τις θυγατρικές εταιρίες καθώς και τις συνδεδεμένες, πλην ΔΕΠΑ και VPI.

Μετά την αύξηση του μετοχικού κεφαλαίου το 2000 και την ικανοποιητική κερδοφορία των τελευταίων ετών ο Όμιλος διαθέτει οικονομική ευρωστία, όπως φαίνεται από τους σχετικούς χρηματοοικονομικούς δείκτες, που του επιτρέπει να αντλήσει χωρίς δυσκολία κεφάλαια από την αγορά που θα χρησιμοποιηθούν συμπληρωματικά για τη χρηματοδότηση του επενδυτικού του προγράμματος τα προσεχή χρόνια. Το επενδυτικό πρόγραμμα του Ομίλου περιλαμβάνει επενδύσεις κυρίως στον τομέα διύλισης, στην παραγωγή ηλεκτρικής ενέργειας και στην έρευνα υδρογονανθράκων στο εσωτερικό και επενδύσεις επέκτασης των δραστηριοτήτων της Εταιρίας στο εξωτερικό με προτεραιότητα στην ΝΑ. Ευρώπη και ειδικότερα στο χώρο των Βαλκανίων.

# Ολοκληρωμένη Λειτουργία του Ομίλου





## Ο Όμιλος με μια ματιά

### Διύλιση

#### Κύρια χαρακτηριστικά

- Κύρια δραστηριότητα και πηγή κερδοφορίας του Ομίλου.
- 4 διυλιστήρια:
  - Ασπρόπυργος
  - Ελευσίνα
  - Θεσσαλονίκη
  - Σκόπια
 2.355 εργαζόμενοι στην Ελλάδα και 966 στο εξωτερικό.
- Κάλυψη 80% των αναγκών της Ελλάδος και σχεδόν το 86% της Π.Γ.Δ.Μ.
- Συμμετοχή 50% στον αγωγό Ασπρόπυργου - Νέου Αεροδρομίου Αθηνών.

#### Συμμετοχή στο λειτουργικό αποτέλεσμα του 2004



Διύλιση 74,6%

#### Επιχειρηματικοί στόχοι

- Παραγωγή προϊόντων σύμφωνα με τις νέες αυστηρές προδιαγραφές της Ε.Ε. μέσα στα συγκεκριμένα χρονικά περιθώρια.
- Αριστοποίηση της παραγωγικής διαδικασίας των διυλιστηρίων του Ομίλου.
- Διατήρηση μεριδίων στην εγχώρια αγορά.
- Μείωση λειτουργικών δαπανών.
- Μείωση ρίσκου μεταβολών τιμών πετρελαιοειδών.
- Συμμετοχή στο εμπόριο αερίων ρύπων.
- Περαιτέρω βελτίωση του Βιομηχανικού Περιβάλλοντος.
- Αύξηση παραγωγής λευκών προϊόντων -υψηλής προστιθέμενης αξίας- με μείωση του μαζούτ.

#### Κύριες εξελίξεις το 2004

- Τα διεθνή περιθώρια διύλισης ανέκαμψαν από τα χαμηλότερα επίπεδα της τελευταίας εικοσαετίας στα οποία είχαν παραμείνει για τους πρώτους οκτώ μήνες του 2002.
- Επενδύσεις σε επέκταση υποδομής και αύξησης δυναμικότητας των διυλιστηρίων μονάδες αποθείωσης ΒΕΑ/ΒΕΘ και εκσυγχρονισμός μονάδας αναμόρφωσης Νάφθας.
- Περαιτέρω ισχυροποίηση της θέσης του Ομίλου στην Ελλάδα με την επιτυχημένη απορρόφηση της ΠΕΤΡΟΛΑ ΕΛΛΑΣ Α.Ε.Β.Ε.
- Παραγωγή και διάθεση στην Ελλάδα από το 2003 καυσίμων φιλικότερων προς το περιβάλλον, η οποία συνεχίστηκε και το 2004, με βάση τις προδιαγραφές που ισχύουν στην Ευρωπαϊκή Ένωση από το 2005.
- Επιτυχημένο shut down των μονάδων του Διυλιστηρίου Ασπρόπυργου διάρκειας 6 εβδομάδων συνολικού κόστους 26 εκατ. ευρώ και ταυτόχρονη αναβάθμιση των μονάδων για την παραγωγή προϊόντων, σύμφωνα με τις Ευρωπαϊκές προδιαγραφές.






## Εμπορία Πετρελαιοειδών

### Κύρια χαρακτηριστικά

- Η μόνη εγχώρια Εταιρία διύλισης, η οποία έχει τόσο εκτεταμένο δίκτυο εμπορίας.
- 1.493 πρατήρια βενζίνης στην Ελλάδα, Γεωργία, Αλβανία, Βουλγαρία, Σερβία-Μαυροβούνιο και Κύπρο.
- 760 εργαζόμενοι στην Ελλάδα και 1.027 στο εξωτερικό.
- Πρώτη θέση στη συνολική εγχώρια αγορά με μερίδιο 23,3%.

### Συμμετοχή στο λειτουργικό αποτέλεσμα του 2004



Εμπορία Πετρελαιοειδών 18,9%

### Επιχειρηματικοί στόχοι

- Διατήρηση ή και βελτίωση μεριδίου αγοράς, με βελτίωση Α.Τ.Ρ. πρατηρίων προβολή και εκπαίδευση, βελτίωση εξυπηρέτησης πελατών, δημιουργία πιστής πελατειακής βάσης, ανάπτυξη και προβολή νέων βελτιωμένων προϊόντων δικτύου.
- Βελτίωση κερδοφορίας μέσω της δημιουργίας σύγχρονου ιδιόκτητου δικτύου πρατηρίων, ανάπτυξης και επέκτασης δραστηριότητας στα Βαλκάνια, ανάπτυξης δραστηριότητας λιπαντικών, βελτίωσης εισπράξεων και εκμετάλλευσης νέων διατάξεων θεσμικού πλαισίου.
- Βελτίωση κόστους μέσω της βελτίωσης του κόστους του κλάδου υγραερίων, της αριστοποίησης των εγκαταστάσεων και της αξιοποίησης του SAP.

### Κύριες εξελίξεις το 2004

- Βελτίωση κερδοφορίας παρά τη μικρή πτώση στους όγκους πωλήσεων.
- Επενδύσεις στο δίκτυο των πρατηρίων και εγκαταστάσεις αποθήκευσης και διανομής καυσίμων.



## Πετροχημικά

### Κύρια χαρακτηριστικά

- Ουσιαστικά το μόνο πετροχημικό συγκρότημα στην Ελλάδα.
- Ενιαία καθετοποιημένη λειτουργία με τα διωλιστήρια.
- Πρώτη θέση στην εγχώρια αγορά με σχεδόν αποκλειστικότητα στην παραγωγή ορισμένων προϊόντων.
- 282 εργαζόμενοι.

### Επιχειρηματικοί στόχοι

- Μεγιστοποίηση λειτουργίας μονάδων παραγωγής
- Έλεγχος Κόστους Λειτουργίας
- Ισχυροποίηση εμπορικής θέσης
- Μεγιστοποίηση περιθωρίων σε σχέση με τις συνθήκες της αγοράς
- Διαχείριση/Αριστοποίηση Κεφαλαίου Κίνησης

### Κύριες εξελίξεις το 2004

- Τρίτος χρόνος λειτουργίας του εργοστασίου Πολυπροπυλενίου με ικανοποιητικά αποτελέσματα.

### Συμμετοχή στο λειτουργικό αποτέλεσμα του 2004



## Έρευνα και Παραγωγή Υδρογονανθράκων

### Κύρια χαρακτηριστικά

- Αποκλειστικά δικαιώματα σε 62.000 τ.χμ. στον ελλαδικό χώρο για έρευνα και εκμετάλλευση υδρογονανθράκων στο πλαίσιο του Νόμου 2289/95.
- 84 εργαζόμενοι.

### Επιχειρηματικοί στόχοι

- Συνέχιση ερευνητικών εργασιών
- Αναδιοργάνωση τομέα και απόκτηση τεχνικών και εμπορικών δεξιοτήτων
- Εξαγορά παραγωγικού κοιτάσματος

### Κύριες εξελίξεις το 2004

- Δραστηριοποίηση της κοινοπραξίας με την OMV στην Αλβανία, εκτέλεση της γεώτρησης KANINA-1.
- Δραστηριοποίηση της κοινοπραξίας με WOODSIDE ENERGY της Αυστραλίας και της REPSOL της Ισπανίας για την πραγματοποίηση έρευνας και παραγωγής υδρογονανθράκων σε έξι χερσαίες περιοχές της Λιβύης, εκτέλεση σεισμικών καταγραφών.

### Συμμετοχή στο λειτουργικό αποτέλεσμα του 2004



## Τεχνικές Μελέτες

### Κύρια χαρακτηριστικά

- Λειτουργία της μεγαλύτερης μελετητικής - τεχνικής Εταιρίας στη ΝΑ. Ευρώπη (ΑΣΠΡΟΦΟΣ Α.Ε.).
- Προσφορά εξειδικευμένων υπηρεσιών για βιομηχανικές επενδύσεις όπως διεύθυνση έργου, μελέτες και επίβλεψη κατασκευής.
- Κύριος όγκος εργασιών οι επενδύσεις του Ομίλου και το έργο του φυσικού αερίου.
- 183 εργαζόμενοι (τακτικό προσωπικό).

### Επιχειρηματικοί στόχοι

- Επέκταση εργασιών εκτός Ομίλου και στα έργα φυσικού αερίου.
- Συμμετοχή στην ανάπτυξη/ανασυγκρότηση υποδομής στη Βαλκανική.
- Ανάπτυξη εργασιών στο εξωτερικό αυτοτελώς ή μέσω συνεργασιών.

### Κύριες εξελίξεις το 2004

- Αρνητικό λειτουργικό αποτέλεσμα (3,2 εκατ. ευρώ) λόγω ολοκλήρωσης μεγάλων έργων.

## Παραγωγή/Εμπορία άλλων ενεργειακών προϊόντων

- Ολοκλήρωση της επένδυσης κατασκευής μονάδας παραγωγής Ηλεκτρικής Ενέργειας στη Θεσσαλονίκη εντός του 2005.
- Συμμετοχή στις μεταφορές αργού πετρελαίου και προϊόντων (αγωγοί, θαλάσσιες μεταφορές).
- Συμμετοχή στην ανάπτυξη της αγοράς του Φυσικού Αερίου.



## Διυλιστήρια

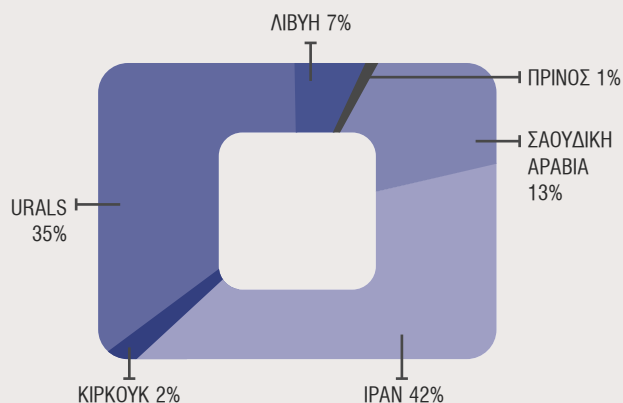


Ο τομέας διύλισης αποτελεί την κύρια δραστηριότητα του Ομίλου ΕΛΛΗΝΙΚΑ ΠΕΤΡΕΛΑΙΑ Α.Ε., απορροφά το μεγαλύτερο ποσοστό του ενεργητικού και των επενδύσεων του και είναι ο κατ' εξοχήν κερδοφόρος τομέας του. Στην Ελλάδα ο Όμιλος λειτουργεί τα διυλιστήρια Ασπροπύργου και Θεσσαλονίκης, με ετήσια ονομαστική δυναμικότητα διύλισης αργού 6,7 εκατ. και 3,4 εκατ. τόνους αντίστοιχα. Από την 1η Οκτωβρίου 2003 μετά την ολοκλήρωση της απορρόφησης της ΠΕΤΡΟΛΑ ΕΛΛΑΣ ΑΕΒΕ ο Όμιλος λειτουργεί επίσης και το διυλιστήριο της ΠΕΤΡΟΛΑ ΕΛΛΑΣ ΑΕΒΕ στην Ελευσίνα, με ετήσια ονομαστική δυναμικότητα 5,0 εκατ. τόνων αργού. Τα τρία διυλιστήρια διαθέτουν μαζί το 76% της συνολικής διυλιστικής ικανότητας της χώρας. Από το 1999 ο Όμιλος, μέσω της ΕΛ.ΠΕ.Τ. ΒΑΛΚΑΝΙΚΗ Α.Ε., διαθέτει και λειτουργεί το διυλιστήριο ΟΚΤΑ στα Σκόπια, με ετήσια ονομαστική δυναμικότητα 2,5 εκατ. τόνων. Στη χρήση 2004 το διυλιστήριο της ΟΚΤΑ κάλυψε το 86% των συνολικών αναγκών της Π.Γ.Δ.Μ.

Οι πωλήσεις καυσίμων διενεργούνται από την ΕΛΛΗΝΙΚΑ ΠΕΤΡΕΛΑΙΑ Α.Ε., με πελάτες τις εταιρίες εμπορίας πετρελαιοειδών, μεταξύ των οποίων η ΕΚΟ, η ΔΕΗ και οι ένοπλες δυνάμεις της χώρας. Μικρές ποσότητες επίσης εξάγονται, ενώ παράλληλα εισάγεται και πετρέλαιο θέρμανσης για εποχιακές ανάγκες, που δεν καλύπτονται από την εγχώρια παραγωγή.

Οι προμήθειες αργού πετρελαίου, τόσο των διυλιστηρίων στην Ελλάδα όσο και του διυλιστηρίου της ΟΚΤΑ συντονίζονται κεντρικά. Για το 2004 το σύνολο περίπου των προμηθειών του αργού έγιναν με βάση term contracts: Σαουδική Αραβία (13%), Ιράν (42%), Λιβύη (7%). Από τον Πρίνο (1%), Κιρκούκ (2%). Το υπόλοιπο (35%) ήταν ρωσικό (URALS). Ορισμένα φορτία URALS αγοράστηκαν με συμφωνίες SPOT.

### Εισαγωγές Αργού Πετρελαίου 2004



Σύνολο: 14.995.452 τόνοι.



ΔΙΥΛΙΣΤΗΡΙΑ ΤΟΥ ΟΜΙΛΟΥ

ΑΠΟΘΗΚΕΥΤΙΚΟΙ ΧΩΡΟΙ ΚΑΛΟΧΩΡΙΟΥ

ΔΙΥΛΙΣΤΗΡΙΟ ΜΟΤΟΡΟΙΛ



### Διυλιστήριο Ασπροπύργου

Το διυλιστήριο Ασπροπύργου είναι σύνθετο (complex) και ένα από τα πλέον σύγχρονα στην Ευρώπη. Βασικό του πλεονέκτημα είναι η μονάδα καταλυτικής πυρόλυσης (FCC) με ονομαστική δυναμικότητα 45.000 βαρελιών την ημέρα, η οποία κατεργάζεται ατμοσφαιρικό υπόλειμμα και απόσταγμα κενού (VGO) των δύο διυλιστηρίων για την παραγωγή ακριβότερων λευκών προϊόντων. Υλοποιήθηκαν σημαντικά έργα αναβάθμισης για την προσαρμογή της παραγωγής στις νέες προδιαγραφές των καυσίμων, καθώς επίσης και έργα βελτίωσης του περιθωρίου. Επίσης το 2004 πραγματοποιήθηκε η προγραμματισμένη ανά τετραετία εκτεταμένη συντήρηση του εξοπλισμού.

### Διυλιστήριο Ελευσίνας (πρώην ΠΕΤΡΟΛΑ)

Το διυλιστήριο της Ελευσίνας είναι τύπου torring, ετήσιας ονομαστικής δυναμικότητας 5,0 εκατ. μετρικών τόνων αργού που αντιστοιχεί στο 25% περίπου της διυλιστικής ικανότητας της χώρας. Διαθέτει επίσης μονάδα υδρογονοαποθείωσης δυναμικότητας 800 χιλ. τόνων ντίζελ ετησίως. Το διυλιστήριο της Ελευσίνας διαθέτει τεράστιους αποθηκευτικούς χώρους 3,35 εκατ. τόνων αργού και προϊόντων, μεγάλο ιδιωτικό λιμάνι στο οποίο μπορούν ταυτόχρονα να προσεγγίζουν 15 μεγάλα πλοία για φορτοεκφόρτωση πετρελαιοειδών, καθώς επίσης και σύγχρονο σταθμό φόρτωσης βυτιοφόρων με 18 νησίδες φόρτωσης. Το διυλιστήριο είναι συνδεδεμένο με αγωγό τόσο με τις εγκαταστάσεις στην Πάχη Μεγάρων όσο και με το διυλιστήριο Ασπροπύργου.

### Διυλιστήριο Θεσσαλονίκης

Το διυλιστήριο Θεσσαλονίκης είναι απλού τύπου hydroskimming (με παραγωγή βενζινών) και λειτουργεί σε συνδυασμό με το διυλιστήριο Ασπροπύργου σαν μια ενοποιημένη παραγωγική μονάδα. Το 2004 άρχισε να λειτουργεί η μονάδα υπεραποθείωσης ντίζελ με ονομαστική δυναμικότητα 17.8 kB/Sd, με την λειτουργία της οποίας κατέστη δυνατή η παραγωγή ντίζελ, σύμφωνα με τις νέες προδιαγραφές θείου της Ευρωπαϊκής Ένωσης. Είναι το μόνο διυλιστήριο που λειτουργεί στη Βόρεια Ελλάδα και έχει τη δυνατότητα κάλυψης τόσο της τοπικής αγοράς όσο και της βαλκανικής ενδοχώρας, λόγω της οργανικής σύνδεσής του με τις μεγάλες αποθηκευτικές εγκαταστάσεις του Ομίλου στο Καλοχώρι, οι οποίες χρησιμοποιούνται και για μεταφόρτωση προϊόντων παραγωγής του διυλιστηρίου Ασπροπύργου. Επιπρόσθετα, η διασύνδεση των εγκαταστάσεων Καλοχωρίου και των εγκαταστάσεων Δενδροποτάμου της ΕΚΟ, που ολοκληρώθηκε το 2001, έχει βελτιώσει δραστικά την ευελιξία του διυλιστηρίου στην παραλαβή, αποθήκευση και διακίνηση αργού και προϊόντων πετρελαίου.

## Αποθηκευτικοί χώροι και Διάθεση

Τα τρία διυλιστήρια Ασπροπύργου, Ελευσίνας και Θεσσαλονίκης διαθέτουν μαζί δεξαμενές αποθήκευσης 6,65 εκατ. τόνους. Το στοιχείο αυτό ενισχύει την ηγετική θέση του Ομίλου στην ελληνική αγορά, διότι οι εταιρίες εμπορίας πετρελαίου αδυνατούν να διατηρήσουν στις περιορισμένες εγκαταστάσεις τους τα στρατηγικά αποθέματα ασφαλείας, και έτσι μεταφέρουν (κατά νόμο) την υποχρέωση αυτή στα διυλιστήρια με τα οποία έχουν συνάψει συμβάσεις προμήθειας καυσίμων.

Το 2004 το διυλιστήριο Ασπροπύργου, κατεργάστηκε 7,5 εκατ. τόνους αργού πετρελαίου και πρώτων υλών και τα διυλιστήρια Ελευσίνας και Θεσσαλονίκης 4,3 και 3,34 εκατ. τόνους αργού πετρελαίου αντίστοιχα. Διέθεσαν απο κοινού 8,2 εκατ. τόνους διυλισμένων προϊόντων στην εσωτερική αγορά και 3,4 εκατ. τόνους στην αγορά διεθνών πωλήσεων (transit), ενώ οι εξαγωγές ήταν 1,7 εκατ. τόνοι.

ΔΙΥΛΙΣΤΗΡΙΑ ΣΤΗΝ ΕΛΛΑΔΑ				
Εταιρία	ΕΛΛΗΝΙΚΑ ΠΕΤΡΕΛΑΙΑ Α.Ε.			MOTOR OIL HELLAS
Γεωγραφική θέση	Ασπρόπυργος	Θεσσαλονίκη	Ελευσίνα	Άγιοι Θεόδωροι
Έτος Κατασκευής	1958 *	1966	1972	1972
Τύπος Διυλιστηρίου	Σύνθετο	Απλό με παραγωγή βενζινών	Απλό χωρίς παραγωγή βενζινών	Σύνθετο
Ονομαστική Δυναμικότητα σε κt/έτος	6.700	3.450	5.000	4.500

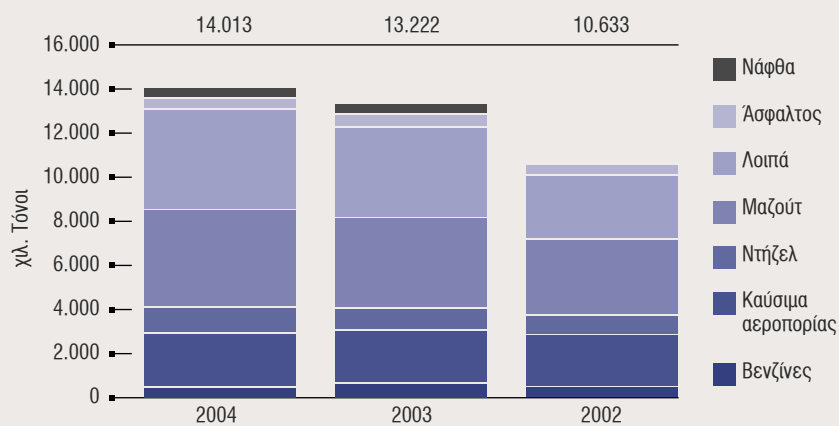
Πηγή: Υπουργείο Ανάπτυξης, *Refinery Capacity Data, ΕΛΛΗΝΙΚΑ ΠΕΤΡΕΛΑΙΑ Α.Ε., 2000*

\* Το διυλιστήριο Ασπροπύργου λειτούργησε αρχικά το 1958 και πέρασε πολλά στάδια εκσυγχρονισμού.



## Παραγωγή Διυλιστηρίων \*

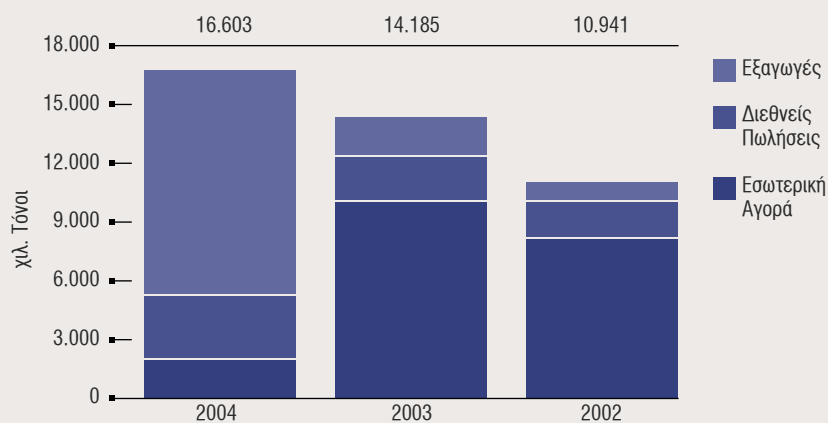
(σε χιλ. τόνους)



\* Ασπροπύργου, Θεσσαλονίκης, Ελευσίνας και ΟΚΤΑ.

## Πωλήσεις Διυλιστηρίων \*

(σε χιλ. τόνους)



\* Ασπροπύργου, Θεσσαλονίκης, Ελευσίνας και ΟΚΤΑ.





## Διυλιστήριο ΟΚΤΑ

Το διυλιστήριο ΟΚΤΑ στα Σκόπια είναι και αυτό τύπου hydroskimming με ονομαστική δυναμικότητα 2,5 εκατ. τόνων ετησίως και αποθηκευτικούς χώρους 250 χιλ. m<sup>3</sup>. Ο εφοδιασμός του με αργό γίνεται μέσω αγωγού από το Διυλιστήριο Θεσσαλονίκης και η παραγωγή του περιλαμβάνει κυρίως βενζίνες, ντίζελ και μαζούτ, καθώς και μικρές ποσότητες υγραερίων. Λόγω της περιορισμένης (σήμερα) αγοράς το διυλιστήριο λειτουργεί σε χαμηλό ποσοστό της δυναμικότητάς του.

Το 2004 το διυλιστήριο ΟΚΤΑ επεξεργάστηκε 837 χιλ. τόνους αργού (841 χιλ. τόνους το 2003), παρήγαγε 815 χιλ. τόνους προϊόντων (821 χιλ. τόνους το 2003) και διέθεσε 823 χιλ. τόνους, εκ των οποίων 588 χιλ. τόνους απορρόφησε η τοπική αγορά.

Οι επενδύσεις για έργα εκσυγχρονισμού του διυλιστηρίου ΟΚΤΑ ανήλθαν το 2004 σε 2,1 εκατ. δολάρια. Ολοκληρώθηκε η μονάδα υδρογονοαποθείωσης ντίζελ, συνολικού προϋπολογισμού 22 εκατ. δολλαρίων. Εξ αυτών 0,5 εκατ. δολάρια επενδύθηκαν το 2004.



## Εμπορία Πετρελαιοειδών

Ο Όμιλος ΕΛΛΗΝΙΚΑ ΠΕΤΡΕΛΑΙΑ Α.Ε., πέραν των πωλήσεων από τα διυλιστήρια (ex refinery sales) προς εμπορικές εταιρίες, δραστηριοποιείται και στην εμπορία πετρελαιοειδών (λιανικό επίπεδο) τόσο στην Ελλάδα μέσω της θυγατρικής Εταιρίας ΕΚΟ-ΕΛΔΑ ΑΒΕΕ, με τρία εμπορικά σήματα ΕΚΟ, ΕΛΔΑ και Μ(ΜΑΜΙΔΑΚΗΣ), όσο και στο εξωτερικό, μέσω των εταιριών ΕΚΟ GEORGIA Ltd, ΕΚΟ-ΥU-AD-BEOGRAD και ΕΚΟ-ΕΛΔΑ BULGARIA EAD και με το εμπορικό σήμα ΕΚΟ. Με την απο 22.4.05 απόφαση της τακτικής Γενικής Συνέλευσης των Μετόχων η επωνυμία της Εταιρίας τροποποιήθηκε και έγινε ΕΚΟ Α.Β.Ε.Ε.. Η ΕΚΟ Α.Β.Ε.Ε. διαθέτει εκτεταμένο δίκτυο πρατηρίων, περίπου 1.326 πρατήρια σε σύνολο περίπου 7.500, 14 εγκαταστάσεις αποθήκευσης και διανομής καυσίμων, 23 σταθμούς ανεφοδιασμού αεροσκαφών από τα κυριότερα αεροδρόμια της χώρας, 4 εμφιαλωτήρια υγραερίου και μία (1) μονάδα παραγωγής και συσκευασίας λιπαντικών. Σημαντική επίσης είναι η δραστηριοποίηση της Εταιρίας στον τομέα των ναυτιλιακών καυσίμων και λιπαντικών.

Οι πωλήσεις ελέγχονται μέσα από τα κεντρικά και τα εννέα περιφερειακά γραφεία πωλήσεων και καλύπτουν όλο το εύρος διυλισμένων προϊόντων, τόσο στην εσωτερική δασμολογημένη αγορά, όσο και στην αγορά transit αεροπορικών και ναυτιλιακών καυσίμων. Το μερίδιο του Ομίλου στην εγχώρια, λιανική αγορά το 2004 ήταν περίπου το 23,3%, το υψηλότερο μεταξύ των εμπορικών εταιριών στην Ελλάδα.



## Εκτός Ελλάδας:

Ο Όμιλος ασκεί εμπορία από τον Οκτώβριο του 1995 στη Δημοκρατία της Γεωργίας, μέσω της EKO GEORGIA LTD (συμμετοχή 96,4%) και από το Δεκέμβριο του 1999 στην Αλβανία, μέσω της GLOBAL PETROLEUM (συμμετοχή 99,96%).

Το 2002 έγινε η εξαγορά του 54,35% της YUGOPETROL AD KOTOR στο Μαυροβούνιο. Η Εταιρία διαθέτει τις μόνες εγκαταστάσεις εισαγωγής προϊόντων στη χώρα, συνολικής δυναμικότητας 174 χιλ. κυβικών μέτρων και εφοδιάζει 56 πρατήρια, εκ των οποίων 39 ιδιόκτητα.

Επίσης το 2002 έγινε η εξαγορά των εμπορικών δραστηριοτήτων της BP στην Κύπρο. Στην εξαγορά περιλαμβάνεται το δίκτυο 70 πρατηρίων, συγκρότημα αποθήκευσης και εμφιάλωσης LPG, καθώς και το 65% του μετοχικού κεφαλαίου της μονάδας λιπαντικών Superlube.

Από το 2003 ο Όμιλος ασκεί επίσης εμπορική δραστηριότητα στη Βουλγαρία, μέσω της EKO-ELDA BULGARIA (συμμετοχή 100%) και στη Σερβία Μαυροβούνιο, μέσω της EKO-YU BEOGRAD (συμμετοχή 100%).

Οι εμπορικές εταιρίες του Ομίλου στην Ελλάδα και το εξωτερικό εφοδιάζονται κύρια από τα διυλιστήρια Ασπροπύργου, Ελευσίνας και Θεσσαλονίκης. Στην π.Γ.Δ.Μ. ο εφοδιασμός γίνεται από το διυλιστήριο ΟΚΤΑ.

Επιχειρηματικός στόχος του Ομίλου είναι, μεταξύ άλλων, η διάθεση αυξημένων όγκων καυσίμων μέσω των εμπορικών του εταιριών, ιδιαίτερα στις αγορές υψηλού περιθωρίου, ώστε αφ' ενός μεν να διασφαλίζεται η παραγωγή των διυλιστηρίων, αφ' ετέρου δε να προστίθεται στο κέρδος διύλισης και το εμπορικό κέρδος.



  
ΓΡΑΦΕΙΑ  
ΠΩΛΗΣΕΩΝ

  
ΣΤΑΘΜΟΙ  
ΑΝΕΦΟΔΙΑΣΜΟΥ  
ΣΚΑΦΩΝ

  
ΑΠΟΘΗΚΕΣ  
ΚΑΥΣΙΜΩΝ  
ΝΑΥΤΙΛΙΑΣ

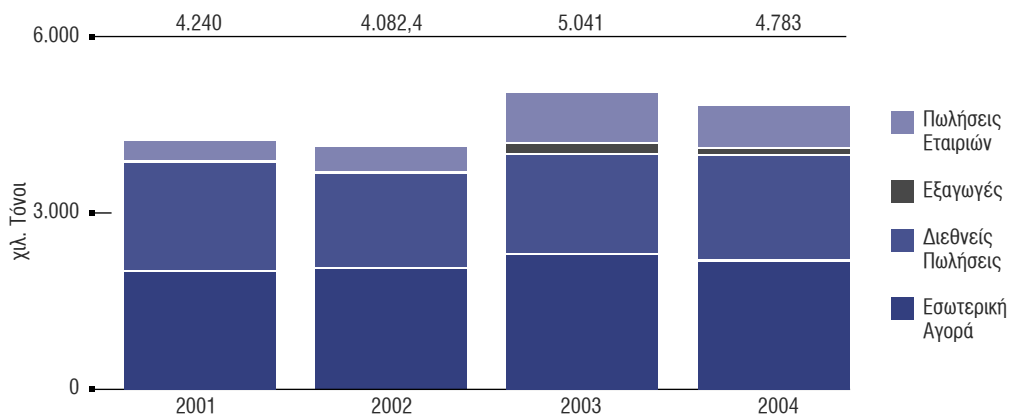
  
ΕΓΚΑΤΑΣΤΑΣΕΙΣ  
ΚΑΥΣΙΜΩΝ

  
ΕΜΦΙΑΛΩΤΗΡΙΑ  
ΥΓΡΑΕΡΙΟΥ  
ΥΠΟ ΚΑΤΑΣΚΕΥΗ

  
ΕΜΦΙΑΛΩΤΗΡΙΑ  
ΥΓΡΑΕΡΙΟΥ

## Εμπορικές Πωλήσεις

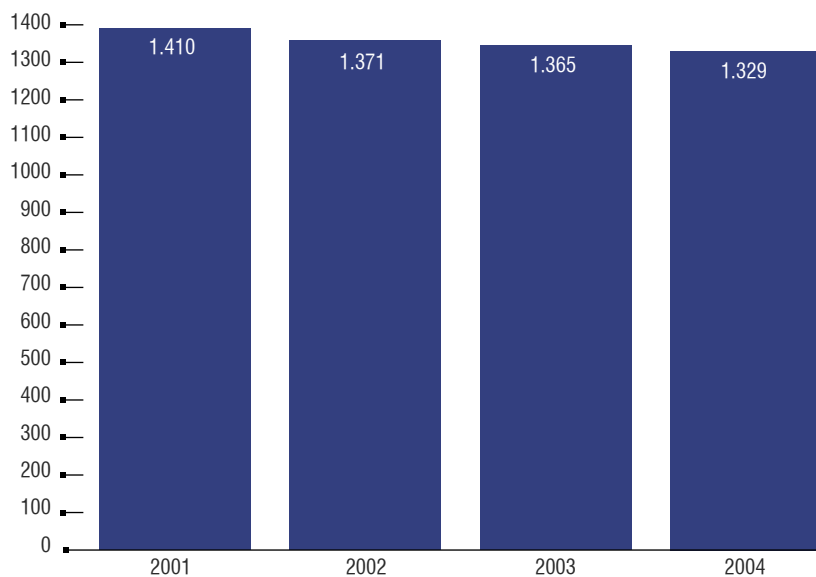
(σε χιλ. τόνους)



\* Περιλαμβάνονται οι πωλήσεις της ΕΚΟ, των θυγατρικών της, καθώς επίσης και οι πωλήσεις των εταιρειών GLOBAL, YUGOPETROL και HELLENIC PETROLEUM CYPRUS.

## Αριθμός Πρατηρίων

Με τέλος έτους





## Πετροχημικά

Ο Όμιλος διαθέτει και λειτουργεί το μεγαλύτερο συγκρότημα πετροχημικών/χημικών στην Ελλάδα. Το συγκρότημα είναι εγκατεστημένο στη Θεσσαλονίκη και παράγει κυρίως πολυπροπυλένιο, PVC, βιομηχανικούς αλειφατικούς διαλύτες (white spirit, εξάνιο κλπ.), και καυστική σόδα/χλώριο. Πέραν των παραγομένων, εισάγονται και διατίθενται στην εγχώρια αγορά και άλλα προϊόντα, όπως πλαστικοποιητές, ειδικά χημικά κλπ.

Οι μονάδες των πετροχημικών λειτουργούν σε ενοποιημένη βάση με το διυλιστήριο της Θεσσαλονίκης και παράγουν πεντάνιο, νάφθα και ελαφρά κηροζίνη που χρησιμοποιούνται σαν πρώτες ύλες στις μονάδες παραγωγής βιομηχανικών διαλυτών.

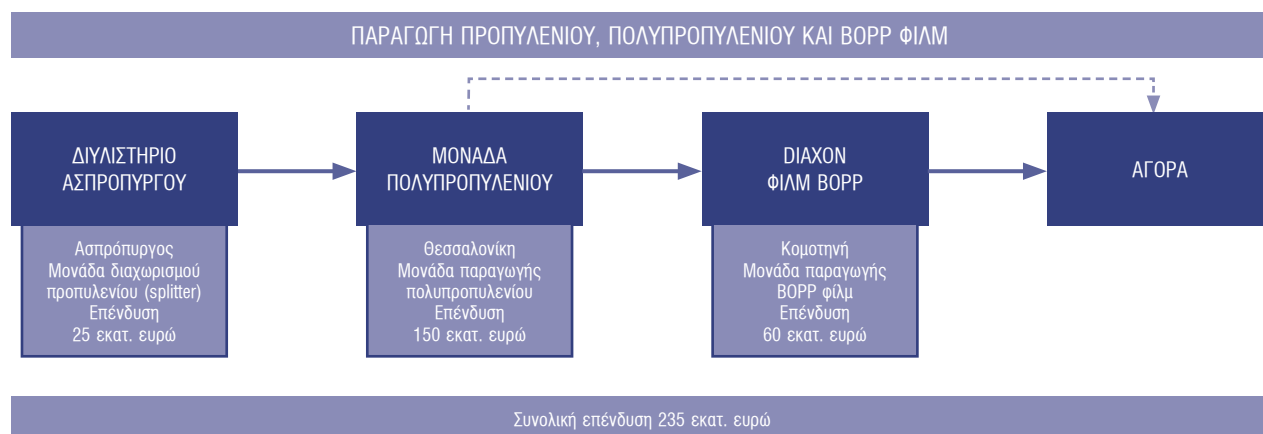
Η τεχνική υποδομή του τομέα συμπληρώνεται με εγκαταστάσεις αποθήκευσης και διανομής των πετροχημικών προϊόντων, καθώς επίσης και με άρτιο δίκτυο πωλήσεων.

Ο Όμιλος, σαν ο μόνος παραγωγός πετροχημικών στην Ελλάδα, κατέχει δεσπόζουσα θέση με υψηλά μερίδια στην εγχώρια αγορά. Συμμετέχει παράλληλα κατά 35% στη VPI A.E. στο Βόλο, Εταιρία που παράγει ρητίνη PET για χρήση στη συσκευασία τροφίμων και στην εμφιάλωση ποτών. Μέρος της παραγωγής PET διατίθεται στην ελληνική αγορά μέσω του δικτύου πωλήσεων χημικών του Ομίλου.

Στο πλαίσιο της αναδιάρθρωσης του τομέα πετροχημικών και της ανάπτυξης νέων προϊόντων τεχνολογίας αιχμής και υψηλής προστιθέμενης αξίας, ο Όμιλος προχώρησε σε περαιτέρω καθετοποίηση της παραγωγής με την κατασκευή μονάδων παραγωγής προπυλενίου στον Ασπρόπυργο, πολυπροπυλενίου στη Θεσσαλονίκη και BOPP φιλμ στην Κομοτηνή, οι οποίες εντάχθηκαν στην παραγωγική διαδικασία.

Κυρίαρχο έργο είναι η μονάδα πολυπροπυλενίου, συνολικού ύψους επένδυσης περίπου 150 εκατ. ευρώ. Η μονάδα έχει δυναμικότητα 180 χιλ. τόνους το χρόνο, επαρκή για να καλύψει τις εγχώριες ανάγκες μεταποίησης και να επιτρέψει εξαγωγές σε γειτονικές χώρες. Σαν πρώτη ύλη χρησιμοποιείται το προπυλένιο, το οποίο μεταφέρεται με ειδικά δεξαμενόπλοια από τον Ασπρόπυργο. Μέρος της παραγωγής της μονάδας απορροφάται σαν πρώτη ύλη από το εργοστάσιο της DIAXON στην Κομοτηνή για την παραγωγή BOPP φιλμ.

### Καθετοποίηση Δραστηριοτήτων



## Διαχον Πλαστικά Υλικά Συσκευασίας Α.Β.Ε.Ε.

Η θυγατρική ΔΙΑΧΟΝ ΠΛΑΣΤΙΚΑ ΥΛΙΚΑ ΣΥΣΚΕΥΑΣΙΑΣ Α.Β.Ε.Ε. ξεκίνησε το 2000 την παραγωγή ΒΟΡΡ (Biaxially Oriented Polypropylene) φιλμ σε σχήμα «φασόν» για την ΕΛΛΗΝΙΚΑ ΠΕΤΡΕΛΑΙΑ Α.Ε. Η συνολική επένδυση έφτασε τα 60 εκατ. ευρώ. Η δυναμικότητα των 2 γραμμών παραγωγής είναι 26 χιλ. τόνοι το χρόνο.

Όπως αναφέρθηκε, η παραγωγή ΒΟΡΡ φιλμ αποτελεί το τελικό στάδιο ενός καθετοποιημένου παραγωγικού σχήματος, που ξεκινά

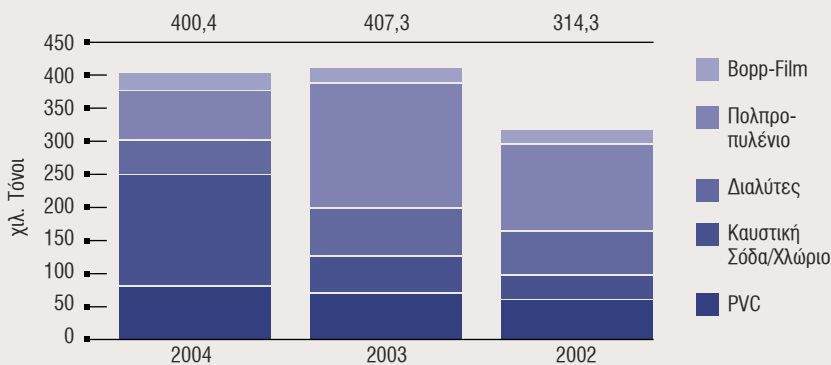
από το διυλιστήριο Ασπροπύργου με την παραγωγή προπυλενίου, την μετατροπή του σε πολυπροπυλένιο στη Θεσσαλονίκη και την τελική παραγωγή ΒΟΡΡ φιλμ στην Κομοτηνή.

Το εργοστάσιο στην Κομοτηνή είναι σύγχρονης και υψηλής τεχνολογίας και παράγει όλους τους τύπους/ποιότητες ΒΟΡΡ φιλμ που απαιτεί η αγορά σαν υλικό συσκευασίας. Πρόκειται για ένα αναπτυσ-

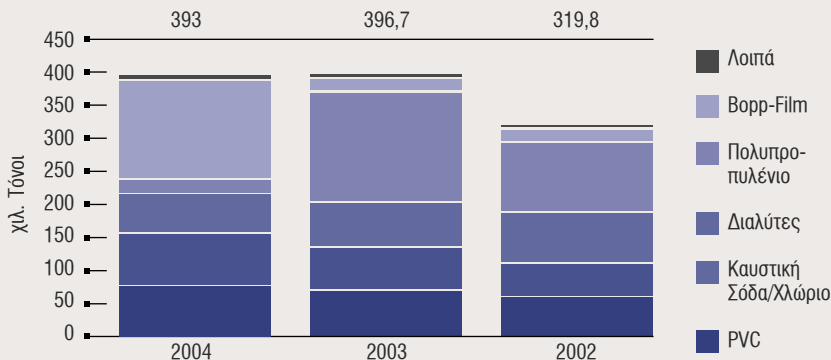
σόμενο προϊόν, με πληθώρα χρήσεων (σε τρόφιμα, κολλητικές ταινίες κλπ.), που βρίσκει ταχύτητα και νέες εφαρμογές, λόγω των εξαιρετικών ποιοτικών του χαρακτηριστικών.

Η διάθεση του προϊόντος γίνεται μέσα από τα εμπορικά δίκτυα του τομέα χημικών, ενώ μέρος της παραγωγής εξάγεται. Τα παρακάτω διαγράμματα απεικονίζουν την παραγωγή και τις πωλήσεις του τομέα των πετροχημικών:

## Παραγωγή Πετροχημικών (χιλ. τόνοι)



## Πωλήσεις Πετροχημικών (χιλ. τόνοι)





## Έρευνα και Παραγωγή Υδρογονανθράκων

Ο Όμιλος μέσω της ΕΛΛΗΝΙΚΑ ΠΕΤΡΕΛΑΙΑ Α.Ε., είναι ο διαχειριστής των δικαιωμάτων του Ελληνικού Δημοσίου, που απορρέουν από Συμβάσεις του με τρίτους για έρευνα και παραγωγή υδρογονανθράκων, κατέχει δε το αποκλειστικό δικαίωμα έρευνας και παραγωγής σε περιοχές της Ελλάδας, συνολικής έκτασης 62.000 τετρ. χλμ. στο πλαίσιο του Ν. 2289/95.

Με τη σύμφωνη γνώμη του Υπουργείου Ανάπτυξης, αποφασίστηκε η προκήρυξη διαγωνισμού για την παραχώρηση για Έρευνα & Εκμετάλλευση των περιοχών Επανομής (750 τετ. χμ) και Κατακόλου (1500 τετ. χμ) με τη συμμετοχή της ΕΛΛΗΝΙΚΑ ΠΕΤΡΕΛΑΙΑ Α.Ε.. Το 2004 ολοκληρώθηκε η σχετική προετοιμασία των πακέτων με τα ερευνητικά δεδομένα για τον Διαγωνισμό. (Επίσης επεξεργάστηκε το σχέδιο της σύμβασης και της υπουργικής απόφασης). Μετά την υπογραφή των σχετικών υπουργικών αποφάσεων, αναμένεται η δημοσίευση της προκήρυξης. Η Εταιρία αναπτύσσει συνεργασίες στο εξωτερικό, με κύριο στόχο την μελλοντική εξασφάλιση αποθεμάτων υδρογονανθράκων, για την κάλυψη της διύλιστικής της ικανότητας. Στο πλαίσιο αυτό η Εταιρία δραστηριοποιείται σε τρεις χώρες:

### ΑΛΒΑΝΙΑ

Στην Αλβανία συμμετέχει από το έτος 2000 με ποσοστό 49% σε κοινοπραξία με την Αυστριακή OMV στην έρευνα τριών περιοχών (blocks 1 & 4,5) μέσω δύο συμβάσεων διανομής παραγωγής. Το 2004 άρχισε η εκτέλεση της γεώτρησης KANINA-1 στο block 5. Οι εργασίες της γεώτρησης θα ολοκληρωθούν μέσα στο 2005.

### ΛΙΒΥΗ

Στη Λιβύη συμμετέχει από το 2003 με ποσοστό 20% σε κοινοπραξία με την Αυστραλιανή Woodside Energy (45%) ως διαχειριστή και την Ισπανική Repsol (35%), στην έρευνα 6 χερσαίων περιοχών και στην μελέτη για την ανάπτυξη και εκμετάλλευση του κοιτάσματος Aitchan, μέσω Σύμβασης Διανομής Παραγωγής που υπεγράφη με τον Λιβυκό Εθνικό Οργανισμό Πετρελαίου (N.O.C.). Το 2004 άρχισε η εκτέλεση εκτεταμένου δικτύου σεισμικών καταγραφών δύο (2D) και τριών (3D) διαστάσεων, σύμφωνα με την ισχύουσα Σύμβαση.

Η Εταιρία έχει συστήσει από το 2003 με την SIPETROL U.K., (θυγατρική της Κρατικής Εταιρίας της Χιλής ENAP), Κοινοπραξία για συμμετοχή στο γύρο Παραχωρήσεων EPSA3 της Λιβύης (ΕΛΛΗΝΙΚΑ ΠΕΤΡΕΛΑΙΑ Α.Ε. 49.5%, SIPETROL 50.5%) και έχουν υποβάλλει σχετική προσφορά στην Κρατική Εταιρία της Λιβύης (N.O.C.). Από την 1η Σεπτεμβρίου του 2002, οι δύο εταιρίες εκχώρησαν ένα ποσοστό 25% (12% η ΕΛ.ΠΕ. και 13% η SIPETROL) στην Oil Search (Middle East Ltd) θυγατρική της Αυστραλιανής Oil Search Ltd.

Οι διαπραγματεύσεις με την N.O.C συνεχίζονται για την οριστικοποίηση κάποιας επιχειρηματικής συμφωνίας με την υπογραφή των σχετικών συμβάσεων.

Η Εταιρία υπέγραψε δύο συμφωνίες συμμετοχής σε κοινοπραξίες (Joint Study and Bidding Agreements) προκειμένου να μελετηθεί η από κοινού υποβολή προσφοράς στον νέο Γύρο Παραχωρήσεων EPSA4 της Λιβύης:

1. Με τις Sipetrol και Oil Search
2. Με τις Woodside και Repsol

Μετά την μελέτη και αξιολόγηση των δεδομένων των προσφερόμενων περιοχών αποφασίστηκε να υποβληθεί προσφορά προς την Κυβέρνηση της Λιβύης, με την κοινοπραξία των Woodside και Repsol.



## ΜΑΥΡΟΒΟΥΝΙΟ

Στο Μαυροβούνιο, η Εταιρία συνέχισε τις έρευνες της σε κοινοπραξία (μέσω της Jugorpetrol) με τις εταιρίες Ramco και Global σε μία και δύο πετρελαιοπιθανές θαλάσσιες αντίστοιχα, στις οποίες απέκτησε δικαιώματα έρευνας και παραγωγής ως αποτέλεσμα της εξαγοράς της Jugorpetrol AD Kotor (10.10.2002).

Το 2004 ολοκληρώθηκε η εκτέλεση, επεξεργασία και ερμηνεία του σεισμικού δικτύου τριών διαστάσεων (3D).

Στο block 1,2 (Prevlaka Blocks) το ποσοστό που κατείχε η Global (51%) εξαγοράστηκε από τις Ramco (40%) και Hellenic Petroleum International (11%), έναντι του ποσού των 350.000 Λιρών Αγγλίας συνολικά, δηλαδή η ΕΛΛΗΝΙΚΑ ΠΕΤΡΕΛΑΙΑ Α.Ε. κατέβαλλε 38.500 Λίρες Αγγλίας. Κατόπιν τούτου οι εταιρίες που συμμετέχουν στα blocks 1,2 είναι: JPK 49%, Ramco 40%, Hellenic Petroleum International 11%.

Συνεχίστηκαν οι διαπραγματεύσεις με την Κυβέρνηση του Μαυροβουνίου αλλά και με την Ramco προκειμένου να βελτιωθούν οι σχετικές συμβάσεις. Όσον αφορά την Κυβέρνηση του Μαυροβουνίου (ελλείψει νομοθεσίας) η προσπάθεια που καταβάλλεται στοχεύει στην σύναψη συμφωνίας που να ακολουθεί τα Διεθνώς αποδεκτά πρότυπα, ούτως ώστε οι επενδύσεις για την έρευνα και εκμετάλλευση υδρογονανθράκων στην χώρα να καταστούν ελκυστικές για τον ξένο επενδυτή.

## ΆΛΛΕΣ ΔΡΑΣΤΗΡΙΟΤΗΤΕΣ

Κατά την διάρκεια του 2004 αξιολογήθηκαν προτάσεις συμμετοχής (farm-in) της ΕΛΛΗΝΙΚΑ ΠΕΤΡΕΛΑΙΑ Α.Ε. σε έργα που έγιναν από διάφορες εταιρίες. Ειδικότερα :

1. Αξιολογήθηκαν δύο περιοχές παραχώρησης στην Βουλγαρία (Blocks Lovech και Vratza).
2. Εξετάστηκε η δυνατότητα συμμετοχής της ΕΛΛΗΝΙΚΑ ΠΕΤΡΕΛΑΙΑ Α.Ε. στο μπλοκ Imminio στη Σικελία και η συμμετοχή μας στην εκτέλεση γεώτρησης σε παρακείμενη παραχώρηση.
3. Ερμηνεύτηκαν σεισμικά δεδομένα σε ερευνητικές περιοχές παραχωρήσεων στην Τυνησία.
4. Έγινε γεωλογική αξιολόγηση σε πρόταση συμμετοχής της Εταιρίας στο Μαρόκο.
5. Αξιολογήθηκαν σεισμικά δεδομένα σε ερευνητικό μπλοκ της Βόρειας Θάλασσας.

6. Διερευνήθηκε η δυνατότητα συμμετοχής σε παραχώρηση παραγωγής αερίου στη Νότιο Αφρική.

7. Αξιολογήθηκε γεωλογικά πρόταση συμμετοχής της ΕΛΛΗΝΙΚΑ ΠΕΤΡΕΛΑΙΑ Α.Ε. στα Ηνωμένα Αραβικά Εμιράτα (Fujaira).

8. Αξιολογήθηκε πρόταση για συμμετοχή σε δύο ερευνητικές περιοχές στη Συρία (Blocks III & IV).

9. Τέλος αξιολογήθηκαν σε dataroom όλα τα τεχνικά στοιχεία που αφορούν στο Alam El Shawish West Block I στην Αίγυπτο με σκοπό την υποβολή πρότασης της ΕΛΛΗΝΙΚΑ ΠΕΤΡΕΛΑΙΑ Α.Ε. στο γύρο παραχωρήσεων του 2004 της Αιγύπτου.

Επίσης αξιολογήθηκαν διάφορες άλλες προτάσεις οι οποίες κρίθηκαν μικρότερου ενδιαφέροντος.



## Τεχνικές Μελέτες (Engineering)



Ο Όμιλος συμμετέχει στη δραστηριότητα αυτή μέσα από την ΑΣΠΡΟΦΟΣ Α.Ε., η οποία είναι η μεγαλύτερη μελετητική - τεχνική (engineering) Εταιρία στην ΝΑ. Ευρώπη. Η ΑΣΠΡΟΦΟΣ παρέχει εξειδικευμένες υπηρεσίες στον χώρο των βιομηχανικών επενδύσεων με έμφαση στις επενδύσεις διυλιστηρίων, φυσικού αερίου και έργων υποδομής, που εκτείνονται από μελέτες σκοπιμότητας, βασικού σχεδιασμού και λεπτομερούς σχεδιασμού, μέχρι επίβλεψη κατασκευής και υπηρεσίες εκκίνησης (start-up).

Μέχρι και σήμερα κορμός των εργασιών της ΑΣΠΡΟΦΟΣ ήταν οι μεγάλες επενδύσεις του Ομίλου στα διυλιστήρια και στις χημικές μονάδες, καθώς και η κατασκευή των δικτύων μεταφοράς φυσικού αερίου της ΔΕΠΑ και του τερματικού σταθμού LNG. Παράλληλα όμως, η Εταιρία έχει επεκτείνει τη δραστηριότητά της στην ανάληψη εργασιών τρίτων στην Ελλάδα αλλά και στο εξωτερικό (Σερβία, π.Γ.Δ.Μ., Κύπρος και Ιορδανία).

## Συμμετοχές σε Εταιρίες

### ΔΕΠΑ Α.Ε. (Δημόσια Επιχείρηση Αερίου)

Η ΔΗΜΟΣΙΑ ΕΠΙΧΕΙΡΗΣΗ ΑΕΡΙΟΥ (ΔΕΠΑ Α.Ε.) ιδρύθηκε το Σεπτέμβριο του 1988 (ΦΕΚ 2991/21.9.1988) σαν θυγατρική της ΔΗΜΟΣΙΑΣ ΕΠΙΧΕΙΡΗΣΗΣ ΠΕΤΡΕΛΑΙΟΥ (ΔΕΠ Α.Ε.) κατά 100%, με αποκλειστικό αντικείμενο την εισαγωγή, την απόκτηση, την αποθήκευση, τη μεταφορά, τη διανομή και την εμπορία του Φυσικού Αερίου.

Με την αναδιάρθρωση της ΔΕΠ Α.Ε. (άρθρο 8 του Ν.2593/98 «Αναδιάρθρωση της Δημόσιας Επιχείρησης Πετρελαίου ΔΕΠ Α.Ε.») και την μετονομασία της σε «ΕΛΛΗΝΙΚΑ ΠΕΤΡΕΛΑΙΑ Α.Ε.» το Μάιο του 1998, μεταβιβάστηκε στο ΕΛΛΗΝΙΚΟ ΔΗΜΟΣΙΟ το 85% των μετοχών της ΔΕΠΑ.

Μέχρι το Νοέμβριο του 1999, το ποσοστό συμμετοχής είχε μειωθεί από 15% σε 12,46%, ως αποτέλεσμα δύο αυξήσεων στο μετοχικό κεφάλαιο της ΔΕΠΑ στις οποίες η ΕΛΛΗΝΙΚΑ ΠΕΤΡΕΛΑΙΑ Α.Ε. δε συμμετείχε. Τον Ιούλιο του 1999 η τελευταία άσκησε το δικαίωμα της για επαναγορά μετοχών της ΔΕΠΑ μέχρι ποσοστού 35%.

Η διαδικασία μεταβίβασης του 35% των μετοχών της ΔΕΠΑ στην ΕΛΛΗΝΙΚΑ ΠΕΤΡΕΛΑΙΑ Α.Ε. έναντι τιμήματος 35 δισ. δρχ. ολοκληρώθηκε το Φεβρουάριο του 2000, διαμορφώνοντας την μετοχική σύνθεση της ΔΕΠΑ σε 65% του Ελληνικού Δημοσίου και σε 35% της ΕΛΛΗΝΙΚΑ ΠΕΤΡΕΛΑΙΑ Α.Ε.

Μετά την αύξηση του ποσοστού συμμετοχής της ΕΛΛΗΝΙΚΑ ΠΕΤΡΕΛΑΙΑ Α.Ε. σε 35%, η ΔΕΠΑ ενοποιείται στις οικονομικές καταστάσεις του Ομίλου με τη μέθοδο της καθαρής θέσης.

Έδρα της Εταιρίας ορίστηκε ο Δήμος Αθηναίων και τα κεντρικά της γραφεία βρίσκονται στη Λεωφ. Μεσογείων 207. Η διάρκεια της Εταιρίας ορίστηκε για πενήντα (50) χρόνια.

Οι σκοποί της Εταιρίας:

- Η απόκτηση, αποθήκευση, μεταφορά, διανομή και εμπορία φυσικών αερίων υδρογονανθράκων (φυσικού αερίου) που θα προέρχονται από εγχώρια κοιτάσματα ή θα εισάγονται από το εξωτερικό.
- Η κατεργασία βιομάζας στερεών ή υγρών καυσίμων ή άλλων υλών για την παραγωγή αερίων υδρογονανθράκων.
- Η εκμετάλλευση, η συμμετοχή στην εκμετάλλευση κοιτασμάτων αερίων υδρογονανθράκων τόσο στην Ελλάδα όσο και στο εξωτερικό.
- Η ανάληψη επιχειρηματικών δραστηριοτήτων που σχετίζονται με την κατεργασία ή την καύση φυσικού αερίου για την παραγωγή ετέρων προϊόντων ή άλλης μορφής ενέργειας και την αποθήκευση, μεταφορά, διανομή και εμπορία αυτών.
- Η κατασκευή, λειτουργία και εκμετάλλευση αγωγών και δικτύων μεταφοράς και διανομής φυσικού αερίου καθώς και των εγκαταστάσεων που είναι αναγκαίες για την επιδίωξη των σκοπών της.
- Η μεταφορά, επεξεργασία, αποθήκευση και διάθεση δεδομένων, η κατάρτιση, επεξεργασία και διάθεση προγραμμάτων ηλεκτρονικών υπολογιστών και γενικώς η δραστηριότητα που συνδέεται με τη μεταφορά, επεξεργασία και διάθεση πληροφοριών.
- Η παραγωγή ηλεκτρικής ενέργειας.
- Η παροχή συμβουλών και η διαχείριση έργων επί θεμάτων που εμπíπτουν στους σκοπούς του καταστατικού.

Η συμμετοχή της ΕΛΛΗΝΙΚΑ ΠΕΤΡΕΛΑΙΑ Α.Ε. στις 31.12.2004 ανέρχεται σε 35%.



## VPJ A.E.

Η πλήρης επωνυμία της Εταιρίας είναι ΑΝΩΝΥΜΟΣ ΕΤΑΙΡΙΑ ΠΑΡΑΓΩΓΗΣ ΡΗΤΙΝΗΣ PET με διακριτικό τίτλο V.P.I. A.E.

Έδρα της Εταιρίας είναι ο Δήμος Αμαρουσίου Αττικής. Οι βιομηχανικές εγκαταστάσεις είναι στο Βόλο και η διάρκεια αυτής είναι έως το 2015.

Οι σκοποί της Εταιρίας είναι:

- Η δημιουργία βιομηχανικής μονάδας παραγωγής ρητίνης (PET) και οποιωνδήποτε άλλων συναφών προϊόντων που συνδέονται με αυτό και η παραγωγή, εμπορία, διανομή και marketing των ανωτέρω προϊόντων στην Ελλάδα και στο εξωτερικό.
- Μελέτες για τη βελτίωση μεθόδων παραγωγής του PET RESIN, καθώς και για την καλύτερη, ευχερέστερη και αποδοτικότερη για την Εταιρία διανομή και εμπορία του PET και των άλλων συναφών προϊόντων.
- Οποιαδήποτε δραστηριότητα την οποία η Εταιρία θα θεωρήσει ότι είναι συμπληρωματική ή εξυπηρετεί τις παραπάνω δραστηριότητες της και γενικώς, η ανάληψη κάθε πράξεως και κάθε έργου, το οποίο αμέσως ή εμμέσως είναι απαραίτητο για την εξυπηρέτηση των ανωτέρω σκοπών της Εταιρίας.

## ΕΤΑΙΡΙΑ ΑΓΩΓΟΥ ΚΑΥΣΙΜΟΥ ΑΕΡΟΔΡΟΜΙΟΥ ΑΘΗΝΩΝ Α.Ε. (Ε.Α.Κ.Α.Α.)

Η Εταιρία με την επωνυμία (Ε.Α.Κ.Α.Α.) – ΕΤΑΙΡΙΑ ΑΓΩΓΟΥ ΚΑΥΣΙΜΟΥ ΑΕΡΟΔΡΟΜΙΟΥ ΑΘΗΝΩΝ Α.Ε. ιδρύθηκε το 2000 και έχει σαν σκοπό την κατασκευή λειτουργία και διαχείριση του αγωγού Αεροπορικού Καυσίμου από τις εγκαταστάσεις της ΕΛΛΗΝΙΚΑ ΠΕΤΡΕΛΑΙΑ Α.Ε. στον Ασπρόπυργο, στο Διεθνές Αεροδρόμιο “Ελευθέριος Βενιζέλος” στα Σπάτα. Το έργο έχει ολοκληρωθεί, η δε λειτουργία του ξεκίνησε στις αρχές Φεβρουαρίου 2004. Η διοίκηση της Εταιρίας ασκείται από επταμελές Διοικητικό Συμβούλιο.

## SAFCO A.E. ΑΝΕΦΟΔΙΑΣΜΟΥ ΚΑΙ ΠΑΡΟΧΗΣ ΥΠΗΡΕΣΙΩΝ ΑΕΡΟΔΡΟΜΙΟΥ ΣΠΑΤΩΝ

Η Εταιρία ιδρύθηκε το 2000 με ίση συμμετοχή (25%) των εταιριών εμπορίας πετρελαιοειδών ΕΚΟ – ΕΛΔΑ, SHELL HELLAS, BP GREECE και ΜΟΜΠΙΛ ΟΙΛ ΕΛΛΑΣ. Σκοπός της Εταιρίας είναι κύρια η εκμετάλλευση του συστήματος ανεφοδιασμού αεροσκαφών με καύσιμα (hydrant system) στο αεροδρόμιο Ελευθέριος Βενιζέλος.

## ΕΚΟ ΦΥΣΙΚΟ ΑΕΡΙΟ Α.Ε.

Η Εταιρία συστάθηκε στις 6/3/2003 με αντικείμενο την προώθηση πωλήσεων συνδέσεων οικιακών και μικρών επαγγελματιών καταναλωτών με το δίκτυο Φυσικού Αερίου Αττικής.

Το μετοχικό κεφάλαιο της ΕΚΟ ΦΥΣΙΚΟ ΑΕΡΙΟ Α.Ε. ανέρχεται σε ένα εκατομμύριο τετρακόσιες χιλιάδες ευρώ (1.400.000) διαιρούμενο σε 40.000 ονομαστικές μετοχές, ονομαστικής αξίας 35 ευρώ εκάστη.

Έδρα της Εταιρίας είναι ο Δήμος Αθηναίων και η διεύθυνση των κεντρικών της γραφείων είναι Λεωφ. Μεσογείων αρ. 2, Πύργος Αθηνών.

Σκοποί της Εταιρίας είναι:

- Η προώθηση των συνδέσεων καταναλωτών (οικιακών και μικρών επαγγελματιών καταναλωτών) με το σύστημα φυσικού αερίου της ΕΤΑΙΡΙΑΣ ΠΑΡΟΧΗΣ ΦΥΣΙΚΟΥ ΑΕΡΙΟΥ ΑΤΤΙΚΗΣ ΑΕ (Ε.Π.Α. ΑΤΤΙΚΗΣ ΑΕ) στις περιοχές Δυτικής και Νότιας Αττικής.
- Η επεξεργασία και υποβολή προς την Ε.Π.Α. ΑΤΤΙΚΗΣ ΑΕ επιχειρηματικών σχεδίων για την ανάπτυξη της αγοράς φυσικού αερίου για τους πιο πάνω καταναλωτές στις παραπάνω περιοχές.
- Η προσφορά προς πώληση πακέτων εσωτερικών εγκαταστάσεων φυσικού αερίου (συσκευών, υλικών, τεχνικών εργασιών) στους παραπάνω καταναλωτές (υπηρεσία τύπου one-stop-shop).
- Η συνεργασία με εγκαταστάτες.
- Ο συντονισμός της τραπεζικής χρηματοδότησης των ολοκληρωμένων πακέτων εσωτερικών εγκαταστάσεων.
- Η παροχή, μετά την πώληση, υπηρεσιών τεχνικής υποστήριξης στους πιο πάνω καταναλωτές.

## Συμμετοχές σε Κοινοπραξίες

### ΔΕΠ Α.Ε. – ΘΡΑΚΗ Α.Ε.

Η ΕΛΛΗΝΙΚΑ ΠΕΤΡΕΛΑΙΑ Α.Ε. και η ΘΡΑΚΗ Α.Ε., συμφερόντων των Ομίλων Λάτση και Κοπελούζου, σε εκτέλεση συμφωνίας μεταξύ Ελλάδας, Βουλγαρίας και Ρωσίας, συνέστησαν στις 24.2.98 Κοινοπραξία με τον τίτλο ΚΟΙΝΟΠΡΑΞΙΑ ΔΕΠ Α.Ε. – ΘΡΑΚΗ Α.Ε., στην οποία η ΕΛΛΗΝΙΚΑ ΠΕΤΡΕΛΑΙΑ Α.Ε. συμμετέχει με 25% και η ΘΡΑΚΗ Α.Ε. με 75%.

Η κοινοπραξία η οποία έχει σκοπό την προώθηση των μελετών του αγωγού μεταφοράς αργού πετρελαίου Bourgas – Αλεξανδρούπολη, ανέλαβε την εκπόνηση των τευχών δημοπράτησης, την διενέργεια διεθνούς διαγωνισμού, την ανάθεση των μελετών σκοπιμότητας και βασικού σχεδιασμού σε μελετητικό όικο και την παρακολούθηση της μελέτης, η οποία θα γίνει σε συνεργασία με Βούλγαρους και Ρώσους εμπειρογνώμονες.

### Λοιπές Κοινοπραξίες

#### Εντός Ελλάδος

Η ΕΛΛΗΝΙΚΑ ΠΕΤΡΕΛΑΙΑ Α.Ε. είναι ο διαχειριστής των δικαιωμάτων του Ελληνικού Δημοσίου που απορρέουν από συμβάσεις του με τρίτους για έρευνα και παραγωγή υδρογονανθράκων, κατέχει δε το αποκλειστικό δικαίωμα έρευνας και παραγωγής σε περιοχές συνολικής έκτασης 62.000 τ. χμ. στο πλαίσιο του Ν. 2289/95. Πέραν του δικαιώματος αυτού, η Εταιρία συμμετέχει στις παρακάτω κοινοπραξίες:

- Με ποσοστό 25% με την DENISON MINES σε δικαιώματα έρευνας σε έκταση 1.600 τ. χμ. στο Β. Αιγαίο (Ανατ. και Δυτ. της Θάσου).

#### Εκτός Ελλάδος

Η ΕΛΛΗΝΙΚΑ ΠΕΤΡΕΛΑΙΑ Α.Ε. συμμετέχει επίσης στις παρακάτω κοινοπραξίες στο εξωτερικό:

- Με ποσοστό 49% με την OMV (Albanian) για έρευνα και παραγωγή υδρογονανθράκων στην Αλβανία.
- Με ποσοστό 37,5% με την SIPETROL (UK) και την OIL SEARCH MIDDLE EAST για συμμετοχή στο γύρο παραχωρήσεων της Λιβύης.
- Με ποσοστό 20% με την WOODSIDE ENERGY (ΑΥΣΤΡΑΛΙΑ), REPSOL (ΙΣΠΑΝΙΑ), στα πλαίσια συμφωνίας με τον Λιβυκό Εθνικό Οργανισμό Πετρελαίων (NOC), για την έρευνα και παραγωγή υδρογονανθράκων σε έξι χερσαίες περιοχές στην Β.Δ. Λιβύη.



## ΚΟΙΝΩΝΙΚΟΣ ΑΠΟΛΟΓΙΣΜΟΣ



Από τα πρώτα χρόνια της λειτουργίας της επιχείρησης, η φροντίδα για το προσωπικό της, η προστασία του περιβάλλοντος, αλλά και η συνεισφορά της με ιδιαίτερες πρωτοβουλίες στον κοινωνικό περίγυρο, αποτέλεσαν βασικές πολιτικές για την άσκηση της επιχειρηματικής της δραστηριότητας.

Σήμερα πλέον, οι επιμέρους αυτές πολιτικές είναι βασικές συνιστώσες για τη διαμόρφωση μιας συνολικής εταιρικής κουλτούρας, που επιδιώκει σταθερά την κοινωνικά υπεύθυνη λειτουργία του Ομίλου.



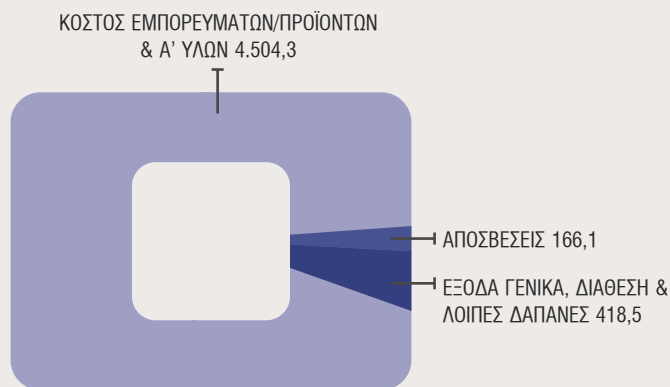
## Συνεισφορά στο Κοινωνικό Προϊόν

Η συμβολή του Ομίλου στο κοινωνικό σύνολο και το κοινωνικό προϊόν που δημιουργεί, αντανακλούν το μέγεθος του, την ευρύτητα των δραστηριοτήτων του και την υπευθυνότητα του απέναντι στην κοινωνία.

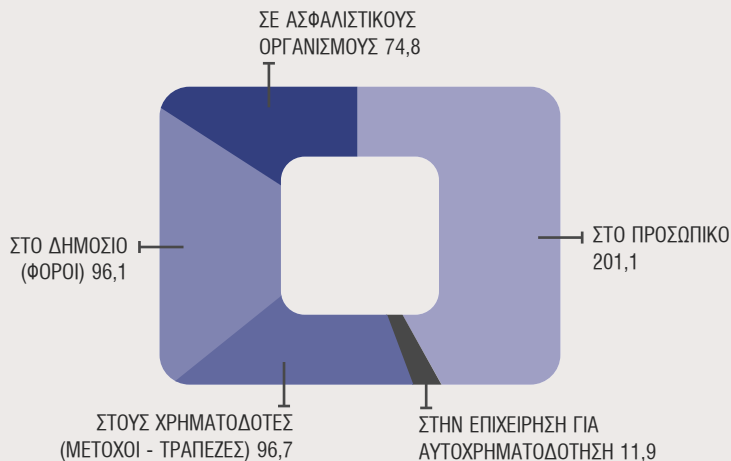
Ως κοινωνικό προϊόν θεωρείται η συνεισφορά/δαπάνη του Ομίλου σε μισθούς προσωπικού, ασφαλιστικούς οργανισμούς, Δημόσιο και χρηματοδότες (μέτοχοι, τράπεζες).

Κατά το 2004 το προϊόν αυτό διαμορφώθηκε σε 480,6 εκατ. ευρώ περίπου και η σύνθεση του παρουσιάζεται στα ακόλουθα διαγράμματα.

### Κατανομή Χρήσης Εσόδων Ομίλου (σε εκατ. Ευρώ)



### Σύνθεση Κοινωνικού Προϊόντος (σε εκατ. Ευρώ)





## Κοινωνική Δράση και Απολογισμός

Η ΕΛΛΗΝΙΚΑ ΠΕΤΡΕΛΑΙΑ Α.Ε. εδώ και πολλά χρόνια έχει συνδυάσει την επίτευξη των επιχειρηματικών της στόχων με εθελοντικές ενέργειες, που την καθιστούν έναν υπεύθυνο κοινωνικό εταίρο.

Επιδιώκει μια ευρεία κοινωνική παρουσία μέσα από δράσεις σε τομείς όπως το περιβάλλον, ο πολιτισμός, η παιδεία. Η φροντίδα για τον άνθρωπο, τις ανάγκες και τις προσδοκίες του, η προστασία του περιβάλλοντος, η υπεύθυνη διαχείριση των φυσικών πόρων και η δημιουργία κλίματος αμοιβαίας εμπιστοσύνης σε όλες τις ενέργειες και συναλλαγές της, αποτελούν σταθερές κοινωνικές αξίες.

Ταυτόχρονα δεν ξεχνά ποτέ την εξωτερική διάσταση του κοινωνικού της ρόλου, με συνεισφορά στους γύρω Δήμους και Κοινότητες αλλά και την ευρύτερη κοινωνία.

Για το 2004 η κοινωνική δράση της ΕΛΛΗΝΙΚΑ ΠΕΤΡΕΛΑΙΑ Α.Ε., συνεχίστηκε καλύπτοντας ένα ευρύ πρόγραμμα χορηγιών/ ενισχύσεων που επικεντρώνεται σε τομείς πολιτισμού, παιδείας, αθλητισμού.

Συμμετείχε στην παγκόσμια κινητοποίηση για παροχή βοήθειας στα θύματα της πρόσφατης τραγωδίας που έπληξε τις περιοχές της Νοτιανατολικής Ασίας και ανταποκρινόμενη στις εκκλήσεις της διεθνούς κοινότητας προσέφερε το ποσό των 100.000 €, μέσω του Ε.Ε.Σ.

Για δεύτερη συνεχή χρονιά αντί επιχειρηματικών δώρων διέθεσε ανάλογα ποσά για την προώθηση των σκοπών:

- Της Ελληνικής Εταιρίας Προστασίας και Αποκατάστασης Αναπήρων Παιδών .
- Του Ιδρύματος Μείζονος Ελληνισμού.
- Της Εταιρίας Σπαστικών Βορείου Ελλάδας.
- Το Πειραματικού Εργαστηρίου της Βεργίνας.

Συνέβαλε ενεργά στη δύσκολη προσπάθεια των ατόμων με ειδικές ανάγκες για συμμετοχή και διάκριση στους Παραολυμπιακούς αγώνες του 2004. (Πανελλήνιος Αθλητικός Σύλλογος Κινητικά Αναπήρων).

Εφοδίασε τους Δήμους της περιοχής που δραστηριοποιείται με κάδους ανακύκλωσης και απορριμμάτων.

Βοήθησε στη συντήρηση της Ιεράς Μονής Φανερωμένης στη Σαλαμίνα.

Επίσης η ΕΛΛΗΝΙΚΑ ΠΕΤΡΕΛΑΙΑ Α.Ε. ανταποκρίθηκε σε ένα πλήθος αιτημάτων για πολιτιστικές εκδηλώσεις τόσο στους τοπικούς Δήμους και κοινότητες, όσο και στην ευρύτερη περιοχή όπως συναυλίες, θεατρικές και χορευτικές παραστάσεις εκθέσεις συνέδρια εκδόσεις έντυπων. Ενίσχυσε επαγγελματικούς φορείς, πολιτιστικούς και κοινωνικούς συλλόγους, φιλανθρωπικά και κοινωνοφελή ιδρύματα, αυτόνομα σωματεία.



## Ανθρώπινο Δυναμικό



Το ανθρώπινο δυναμικό του Ομίλου αποτελεί ένα ανεκτίμητο κεφάλαιο μέσα από τις προσπάθειες του οποίου υλοποιούνται τα αναπτυξιακά του προγράμματα. Με πλούσια εμπειρία και συσσωρευμένη τεχνογνωσία, αποτελεί το βασικό παράγοντα στην αναπτυξιακή προσπάθεια του και καθιστά περισσότερο ευαίωτες τις προοπτικές του.

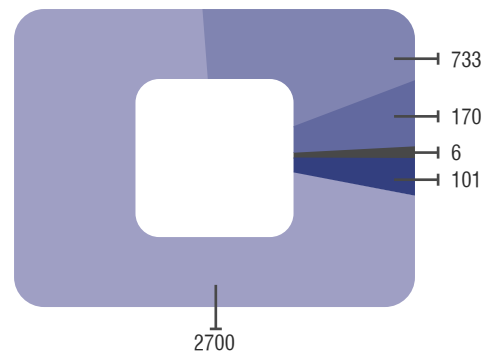
Μετά την ολοκλήρωση της συγχώνευσης με απορρόφηση της “ΠΕΤΡΟΛΑ ΕΛΛΑΣ Α.Ε.Β.Ε.” από την “ΕΛΛΗΝΙΚΑ ΠΕΤΡΕΛΑΙΑ Α.Ε.”, και με ισχύ από 1.2.2004, οι εργαζόμενοι που προέρχονται από την απορροφηθείσα Εταιρία εντάχθηκαν στην Επιχειρησιακή Συλλογική Σύμβαση Εργασίας (ΕΣΣΕ) της ΕΛΛΗΝΙΚΑ ΠΕΤΡΕΛΑΙΑ Α.Ε. και λαμβάνουν τις παροχές που προβλέπονται στην ΕΣΣΕ έτους 2004.

Παράλληλα, ξεκίνησαν οι διαδικασίες ενοποίησης και αναβάθμισης των εταιρικών πολιτικών κοινωνικού χαρακτήρα προς το προσωπικό, το ύψος και εύρος των οποίων διευκολύνει τους εργαζόμενους και συμβάλλει στη δημιουργία πνεύματος καλής συνεργασίας. Ενδεικτικά αναφέρονται η κάλυψη δαπανών για παιδικές κατασκηνώσεις, η βράβευση αριστούχων μαθητών, η οικονομική ενίσχυση για εκμάθηση ξένων γλωσσών, το ομαδικό ασφαλιστικό πρόγραμμα πρόσθετης ιατροφαρμακευτικής περίθαλψης και η προληπτική ιατρική.

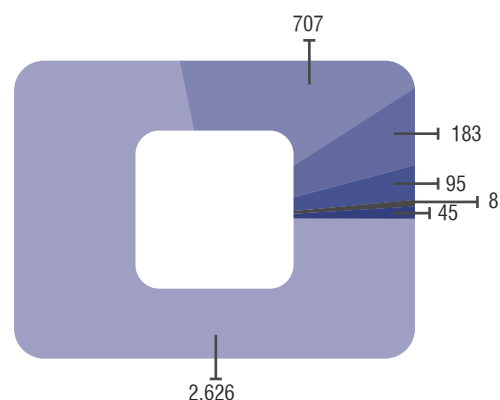
Ο αριθμός των εργαζομένων του Ομίλου στην Ελλάδα στο τέλος του 2004 ήταν 3.664 άτομα σε σύγκριση με 3.704 άτομα στο τέλος του 2003. Εκτός Ελλάδος, οι εργαζόμενοι στις συνδεδεμένες εταιρίες του Ομίλου αριθμούσαν 1.993 άτομα στο τέλος του 2004.

Η παρακάτω εικόνα της απασχόλησης είναι σαφώς πολύ πιο διευρυμένη, αν συνεκτιμηθούν οι έμμεσες θέσεις εργασίας που δημιουργούν οι επιχειρηματικές δραστηριότητες του Ομίλου, εικόνα που βελτιώνεται ακόμη περισσότερο με την επέκτασή του σε νέους τομείς.

	2003
ΕΛΛΗΝΙΚΑ ΠΕΤΡΕΛΑΙΑ ΑΕ	2.700
ΕΚΟ-ΕΛΔΑ ΑΒΕΕ	733
ΑΣΠΡΟΦΟΣ ΑΕ	170
ΔΙΑΧΟΝ ΑΒΕΕ	101
ΕΛΠΕΤ	6



	2004
ΕΛΛΗΝΙΚΑ ΠΕΤΡΕΛΑΙΑ ΑΕ	2.626
ΕΚΟ ΑΒΕΕ	707
ΑΣΠΡΟΦΟΣ ΑΕ	183
ΔΙΑΧΟΝ ΑΒΕΕ	95
ΕΛΠΕΤ	8
ΑΠΟΛΛΩΝ & ΠΙΟΣΕΙΔΩΝ	45



\* Δεν περιλαμβάνονται εταιρίες εκτός Ελλάδος.



Από το προσωπικό του Ομίλου της ΕΛΛΗΝΙΚΑ ΠΕΤΡΕΛΑΙΑ Α.Ε. οι 747 είναι απόφοιτοι Α.Ε.Ι, οι 536 είναι απόφοιτοι Τ.Ε.Ι., ενώ οι υπόλοιποι είναι μέσης ή στοιχειώδους εκπαίδευσης.

Ο παρακάτω πίνακας παρουσιάζει την εξέλιξη του προσωπικού ανά κατηγορία μόρφωσης:

ΚΑΤΗΓΟΡΙΑ ΜΟΡΦΩΣΗΣ	2004	2003
Α.Ε.Ι.	747	768
Τ.Ε.Ι.	536	568
ΜΕΣΗ	1.920	1.643
ΣΤΟΙΧΕΙΩΔΗΣ	461	455
ΣΥΝΟΛΟ	3.664	3.704

## Ανάπτυξη και Εκπαίδευση

Η εξέλιξη και η επαγγελματική κατάρτιση και επιμόρφωση του ανθρώπινου δυναμικού, αποτελούν έναν από τους βασικότερους στόχους της ΕΛΛΗΝΙΚΑ ΠΕΤΡΕΛΑΙΑ Α.Ε.

Σκοπός της πολιτικής αυτής είναι η ανάπτυξη του ανθρώπινου δυναμικού, η οργάνωση και δομή πολιτικών και συστημάτων, η παρακίνηση των εργαζομένων και η ανάπτυξη των ικανοτήτων και δεξιοτήτων τους, η βελτίωση του εργασιακού περιβάλλοντος, καθώς και η εξεύρεση μοντέλων διοίκησης και ηγεσίας εναρμονισμένων με την επιθυμητή εταιρική κουλτούρα, ώστε να διασφαλίζεται η επίτευξη των βραχυπρόθεσμων, μεσοπρόθεσμων και μακροπρόθεσμων στόχων της ΕΛΛΗΝΙΚΑ ΠΕΤΡΕΛΑΙΑ Α.Ε.

Στον τομέα της Ανάπτυξης πραγματοποιούνται μελέτες, σχεδιασμός και εφαρμογή όλων των αναγκαίων πολιτικών και συστημάτων ανάπτυξης Ανθρώπινου Δυναμικού, όπως ο Προγραμματισμός Ανθρώπινου Δυναμικού, η Αξιολόγηση της Απόδοσης, η Πολιτική Αμοιβών – Παροχών, καθώς και μελέτες και σχεδιασμός όλων των αναγκαίων για την ανάπτυξη οργανωτικών δομών, με στόχο την καλύτερη δυνατή αξιοποίηση και παρακίνηση του ανθρώπινου δυναμικού.

Ειδικότερα για το 2004, σύμφωνα με τη διαδικασία προσλήψεων μέσω ΑΣΕΠ (Ν.2190/94 όπως τροποποιήθηκε με το άρθρο 3 του Ν.2527/97 και με το άρθρο 8 του Ν.3051/2002) υποβλήθηκαν 1.667 αιτήσεις για πρόσληψη 39 Χειριστών Παραγωγής για τα Διυλιστήρια Ασπροπύργου και Θεσσαλονίκης με Σύμβαση Εργασίας Ιδιωτικού Δικαίου Αορίστου Χρόνου, οι οποίες μετά την ολοκλήρωση της σχετικής επεξεργασίας εστάλησαν για έγκριση στο ΑΣΕΠ.

Επίσης, στα πλαίσια της πολιτικής απασχόλησης σπουδαστών – φοιτητών, απασχολήθηκαν συνολικά 117 φοιτητές ΑΕΙ κατά τη θερινή περίοδο και 116 σπουδαστές ΤΕΙ στη διάρκεια του έτους, σύμφωνα με τις κατά τόπους ανάγκες που προέκυψαν.

Παράλληλα, ολοκληρώθηκε η διαδικασία αξιολόγησης της απόδοσης του προσωπικού αμειβόμενου με την ΕΣΣΕ, καθώς και των Διευθυντικών Στελεχών της Εταιρίας.

Επανεξετάστηκαν η μελέτη και ο σχεδιασμός πολιτικών αναπτυξιακού χαρακτήρα, καθώς και η αναδιαμόρφωση υφιστάμενων διαδικασιών του Επιχειρησιακού Συστήματος Οργάνωσης.

Στον τομέα της Εκπαίδευσης διαμορφώνεται και εφαρμόζεται η Πολιτική εκπαίδευσης - επιμόρφωσης της Εταιρίας. Μελετώνται, σχεδιάζονται και υλοποιούνται όλα τα προγράμματα εκπαίδευσης - επιμόρφωσης, με βάση το στρατηγικό σχεδιασμό και τις ανάγκες της Εταιρίας σε ετήσια βάση. Στο πλαίσιο αυτό, η Εταιρία έχει θεσπίσει πολιτικές που περιλαμβάνουν και καλύπτουν συμμετοχή των εργαζομένων σε σεμινάρια και συνέδρια εντός και εκτός Ελλάδας, εκπαιδευτικά προγράμματα, λειτουργία βιβλιοθήκης, εκμάθηση ξένης γλώσσας και συνδρομές σε επιστημονικά περιοδικά και επαγγελματικούς συλλόγους.

Η εκπαίδευση διακρίνεται σε διοικητική και τεχνική, γενική και εξειδικευμένη.

Για τις ανάγκες της εκπαίδευσης, πέρα από τον ετήσιο προϋπολογισμό εκπαίδευσης αξιοποιούνται όλα τα εθνικά και ευρωπαϊκά προγράμματα επαγγελματικής κατάρτισης που παρέχει ο Ο.Α.ΕΔ., το Υπουργείο Απασχόλησης και Κοινωνικής Προστασίας και η Ευρωπαϊκή Ένωση.



Αναλυτικότερα για το 2004, διεξήχθησαν 17 διαδιευθυνσιακά σεμινάρια (εντός και εκτός των εγκαταστάσεων της Εταιρίας) σε 36 ομάδες, στα οποία συμμετείχαν 405 άτομα με 8.440 ώρες και κόστος 350.236 ευρώ.

Εγκρίθηκε η συμμετοχή 337 ατόμων σε 144 διεπιχειρησιακά (ανοικτά) σεμινάρια εκτός Εταιρίας, τα οποία πραγματοποιήθηκαν στις εγκαταστάσεις διαφόρων εκπαιδευτικών εταιριών με 7.778 ώρες και κόστος 216.047 ευρώ. Η συνολική συμμετοχή ήταν 818 άτομα, οι ώρες εκπαίδευσης 18.215 και το κόστος 716.600 ευρώ.

Πραγματοποιήθηκαν επίσης 47 εκπαιδευτικά ταξίδια εξωτερικού με συμμετοχή 72 ατόμων με 1.997 ώρες και κόστος 135.840 ευρώ. Στα διάφορα επιμορφωτικά προγράμματα καλύφθηκαν θέματα νέων τεχνολογιών (διύλισης, συντήρησης, κλπ.), πληροφορικής, management, ασφάλειας, εργασιακά και οικονομικά. Επίσης, 563 εργαζόμενοι παρακολούθησαν ενδοεπιχειρησιακά σεμινάρια υγιεινής, ασφάλειας και πυρασφάλειας.

Τα προγράμματα, τα οποία πληρούσαν τις προϋποθέσεις επιδότησης, υποβλήθηκαν για έγκριση στον ΟΑΕΔ (ΛΑΕΚ) και αναμένεται να καλύψουν ένα μέρος του κόστους, περίπου 440.000 ευρώ.

Στο πρόγραμμα εκμάθησης ξένων γλωσσών συμμετείχαν 57 άτομα με κόστος 50.071 ευρώ.

Στο πρόγραμμα του Ελληνικού Ανοικτού Πανεπιστημίου συμμετείχαν 8 άτομα με κόστος 4.150 ευρώ. Σε μεταπτυχιακά προγράμματα συμμετείχαν 4 άτομα με κόστος 14.487 ευρώ.

Το 2004 δαπανήθηκαν συνολικά 576.880 ευρώ για εμπλουτισμό των βιβλιοθηκών της εταιρίας, για συνδρομές σε επιστημονικά περιοδικά και εφημερίδες και για συνδρομές σε διάφορους επιστημονικούς συλλόγους.

Η συνολική δαπάνη της Εταιρίας για θέματα εκπαίδευσης – επιμόρφωσης ανήλθε σε 1.347.701 ευρώ για το 2004, έναντι 1.055.866 ευρώ το 2003.

Η Εταιρία μας, συμμετέχοντας ενεργά σε όλες τις εκπαιδευτικές διαδικασίες, υποδέχεται κάθε χρόνο στις εγκαταστάσεις της πλήθος μαθητών, σπουδαστών και φοιτητών.

Στα πλαίσια αυτής της επικοινωνιακής της πολιτικής και σε συνεργασία με τους αρμόδιους εκπαιδευτικούς φορείς, το 2004 επισκέφθηκαν τις εγκαταστάσεις του Ομίλου:

- 5 σχολεία στοιχειώδους εκπαίδευσης
- 35 μέσης εκπαίδευσης
- 1 σχολή ανώτερης εκπαίδευσης
- 9 σχολές ανώτατης εκπαίδευσης
- Εκπαιδευόμενοι Στρατιωτικών Σχολών, καθώς και φοιτητές ξένων πανεπιστημίων.

Το σύνολο των παραπάνω επισκεπτών ήταν 2.699 άτομα, τα οποία ξεναγήθηκαν στις βιομηχανικές εγκαταστάσεις Ασπροπύργου, Ελευσίνας και Θεσσαλονίκης και ενημερώθηκαν από στελέχη της εταιρίας για τις δραστηριότητες της ΕΛΛΗΝΙΚΑ ΠΕΤΡΕΛΑΙΑ Α.Ε. και για τη λειτουργία των Μονάδων.

## Ασφάλεια – Περιβάλλον



Πρωταρχικός στόχος των εταιριών του Ομίλου κατά την άσκηση της επιχειρηματικής τους δραστηριότητας είναι να εξασφαλίσουν υγιεινές και ασφαλείς συνθήκες εργασίας για το προσωπικό τους και να προστατεύσουν το περιβάλλον και την ποιότητα ζωής των πολιτών.

Στο πλαίσιο αυτό η ΕΛΛΗΝΙΚΑ ΠΕΤΡΕΛΑΙΑ Α.Ε. έχει θεσπίσει ενιαία πολιτική για το περιβάλλον, την υγιεινή, την ασφάλεια, καθώς και την πρόληψη μεγάλων ατυχημάτων, η οποία ελέγχεται και αναθεωρείται όποτε απαιτείται.

Η πολιτική της Εταιρίας εφαρμόζεται, όπου είναι εφικτό από τις τοπικές συνθήκες, και στις εγκαταστάσεις της Εταιρίας στο εξωτερικό.

Ασχολείται με τα θέματα γενικής πολιτικής στους ανωτέρω τομείς, παρακολουθεί τη σύνταξη νέας νομοθεσίας και την εναρμόνιση της ισχύουσας Ευρωπαϊκής και Εθνικής Νομοθεσίας καθώς επίσης διαθέτει την αναγκαία οργανωτική δομή για τον συντονισμό των αντιστοίχων ενεργειών όλων των δραστηριοτήτων της Εταιρίας. Στο πλαίσιο αυτό έγινε η διαβούλευση με τις αρμόδιες Εθνικές αρχές για το Εθνικό Σχέδιο Κατανομών Δικαιωμάτων Εκπομπών διοξειδίου του άνθρακα για το σύνολο των εγκαταστάσεων του Ομίλου που εμπίπτουν στην Οδηγία 2003/87/ΕΚ.

Το Νομοθετικό πλαίσιο παρακολουθείται και δηλώνονται οι απόψεις της Εταιρίας στις αρμόδιες Εθνικές αρχές και στην Ε.Ε. μέσω της μόνιμης Ελληνικής Αντιπροσωπείας, του Ευρωπαϊκού Οργανισμού CONCAWE και της Ευρωπαϊκής Ένωσης Πετρελαιοβιομηχανίας EUROPIA, των οποίων είναι μέλος. Επίσης συμμετέχει σε ομάδες εργασίας της Ευρωπαϊκής Ένωσης για θέματα που αφορούν τις δραστηριότητές της.

Συμμετέχει σε εθνικές και ευρωπαϊκές συναντήσεις – συνέδρια προκειμένου να γνωστοποιήσει την πολιτική της Εταιρίας για τη βιώσιμη ανάπτυξη, την κλιματική αλλαγή, την προστασία του περιβάλλοντος, την ασφάλεια και την υγιεινή.



## Βιομηχανική Υγιεινή και Ασφάλεια

Στον χώρο της Βιομηχανικής Υγιεινής και Ασφάλειας υπήρξαν πολλές δραστηριότητες και οι επιδόσεις το 2004 ήταν ικανοποιητικές.

Στα πλαίσια της προσπάθειας για βελτίωση των συνθηκών ασφαλούς λειτουργίας, συνεργάστηκαν όλα τα Διυλιστήρια της χώρας και η ΔΕΠΑ. Με συντονισμό των Βιομηχανικών Εγκαταστάσεων Ασπροπύργου αλλά και τη συμμετοχή στις ομάδες εργασίας από όλες τις εγκαταστάσεις της Εταιρίας, ολοκληρώθηκαν τα εξής :

- Σύστημα πιστοποίησης εργολάβων σε θέματα υγιεινής και ασφάλειας.
- Οδηγός επιθεωρήσεων κατά SEVESO II με συνεργασία του Πολυτεχνείου Κρήτης (μελετητής) και των εμπλεκόμενων φορέων.
- Πρόγραμμα επιθεωρήσεων εγκαταστάσεων από αναγνωρισμένους Οίκους.
- Ολοκληρώθηκε η διαδικασία ένταξης των λιμενικών εγκαταστάσεων των τριών διυλιστηρίων στον ISPS code, με την αντίστοιχη πιστοποίηση από το YEN.

### Ειδικότερα, στις Βιομηχανικές Εγκαταστάσεις Ασπροπύργου πραγματοποιήθηκαν:

- Άσκηση εκκένωσης των εγκαταστάσεων.
- Επικαιροποίηση ισχυουσών διαδικασιών.
- Εσωτερικές επιθεωρήσεις (safety surveys) στις εγκαταστάσεις.
- Εκτεταμένες εκπαιδεύσεις μόνιμου και εργολαβικού προσωπικού, πρόγραμμα άσκησης πυρασφάλειας και διάσωσης, συνεργασία με Πυροσβεστική Υπηρεσία και ΕΜΑΚ και άλλα Διυλιστήρια.
- Συσκέψεις των διυλιστηρίων της χώρας, με σκοπό τη διερεύνηση μεθοδολογίας καθιέρωσης θεσμού "INTERNAL SAFETY AUDIT".
- Προσθήκες στην ήδη καταχωρημένη Μελέτη Ασφαλείας των ΒΕΑ για το σύνολο των εγκαταστάσεων σε Ασπρόπυργο και Μέγαρο, με σκοπό τη χρήση της στη σύνταξη των ειδικών ΣΑΤΑΜΕ του Θριάσιου.
- Εγκατάσταση και λειτουργία εφαρμογής λογισμικού SAFETY JOB ANALYSIS του προσωπικού.
- Εγκατάσταση συστήματος αυτόματης ανάκλησης Προσωπικού Αντιμετώπισης Εκτάκτων Καταστάσεων.
- Μελέτη για τη χαρτογράφηση και τη ψηφιακή αποτύπωση των αγωγών που χρησιμοποιούνται για τροφοδοσία των γειτονικών εγκαταστάσεων του Διυλιστηρίου.
- Εκτέλεση προγραμμάτων εκπαίδευσης προσωπικού βάρδιας και Τεχνιτών, στην εφαρμογή της διαδικασίας Αδείας Εκτέλεσης Εργασίας και σε θέματα Πυρασφάλειας.



### Στις Βιομηχανικές Εγκαταστάσεις Θεσσαλονίκης:

- Αξιολόγηση από το ΕΜΠ για λογαριασμό του ΥΠΕΧΩΔΕ των μελετών ασφάλειας των Βιομηχανικών Εγκαταστάσεων Θεσσαλονίκης.
- Σύνταξη και αποστολή στους Φορείς την Κοινοποίηση κατά SEVESO II για τις μονάδες Καυστικής Σόδας και Χλωρίου/
- Έκδοση από την Πυροσβεστική Υπηρεσία του πιστοποιητικού πυροπροστασίας του Διυλιστηρίου.
- Σύνταξη και έγκριση από την Πυροσβεστική Υπηρεσία Μελέτης Πυροπροστασίας για το έργο της Δεξαμενής Τροφοδοσίας Λεβητών με Μαζούτ Χαμηλού Θείου.
- Σύνταξη νέων διαδικασιών ασφάλειας.
- Εκπόνηση και έγκριση μελετών βασικού σχεδιασμού και προμήθεια νέου πυροσβεστικού εξοπλισμού βελτίωσης και επέκτασης του δικτύου Πυρασφάλειας.
- Πραγματοποιήθηκαν οι ετήσιες επιθεωρήσεις ασφάλειας/πυρασφάλειας όλων των μονάδων. Καθιέρωση πρόσθετων ημερήσιων και εβδομαδιαίων ελέγχων ασφάλειας.
- Έκδοση εγχειριδίου φύλαξης Εγκαταστάσεων προϊόντων και υλικών.
- Αναβάθμιση της περιφράξης στην περιοχή εισόδου ΒΕΘ, κατασκευή και λειτουργία εξωτερικής πύλης και συστημάτων τηλεπαρακολούθησης.
- Καθιέρωση επί συνεχούς βάσεως εποχούμενων περιπολιών φύλαξης των ΒΕΘ και ηλεκτρονική καταγραφή τους.
- Έγκριση πρότασης έργων εγκατάστασης συστήματος CCTV στην Τεχνητή Νησίδα και στις εγκαταστάσεις Παραλίας.
- Εφαρμογή του ετήσιου προγράμματος εκπαίδευσης του προσωπικού, διεξαγωγή ασκήσεων πυρασφάλειας, συνεργασία με Π/Υ.
- Τήρηση ενιαίου προγράμματος ελέγχων προσωπικής έκθεσης των χειριστών και τεχνιτών και των τοπικών μετρήσεων σε χημικούς και φυσικούς παράγοντες. Τα αποτελέσματα κρίθηκαν ικανοποιητικά.
- Αναθεώρηση των Δελτίων Δεδομένων Ασφαλείας των ανόργανων προϊόντων των Χημικών Εργοστασίων στα πλαίσια εναρμόνισης με τη σχετική Νομοθεσία.
- Αντιμετωπίστηκε το πρόγραμμα υψηλής συγκέντρωσης καδμίου στους μεταλλικούς ψύκτες πόσιμου νερού.

### Στις Βιομηχανικές Εγκαταστάσεις Ελευσίνας:

- Επετεύχθησαν οι τεθέντες στόχοι σε θέματα Υγιεινής – Ασφάλειας και Περιβαλλοντικής Διαχείρισης και διατηρήθηκαν οι δείκτες Ασφάλειας σε χαμηλά επίπεδα.
- Αυξήθηκαν οι εκπαιδεύσεις προσωπικού και Εργολάβων και ενθαρρύνθηκε ακόμη περισσότερο ο θεσμός της επικοινωνίας (Walk to Talk) στελεχών με λοιπό προσωπικό.
- Ασκήσεις αμοιβαίας βοήθειας των Διυλιστηρίων και ασκήσεις αντιρρόπησης με συμμετοχή των Λιμενικών αρχών.
- Πραγματοποιήθηκε το ετήσιο check – up όλων των εργαζομένων.



## Προστασία Περιβάλλοντος

Κατά το 2004 η Εταιρία, στα πλαίσια της πολιτικής προστασίας του περιβάλλοντος και της ποιότητας ζωής των πολιτών, συνέχισε τις πολύ ικανοποιητικές επιδόσεις της στον έλεγχο αερίων εκπομπών και στη διάθεση υγρών αποβλήτων, ενώ παράλληλα ανέπτυξε και επιμέρους δράσεις κύρια προληπτικής μορφής για τα διυλιστήρια.

Στο πλαίσιο συνεχούς βελτίωσης του περιβάλλοντος και μέσω των προϊόντων της, άρχισε το 2003 και συνεχίστηκε το 2004, η παραγωγή και η διάθεση στην αγορά μέσω της ΕΚΟ βενζίνης και ντίζελ ευρωπαϊκών προδιαγραφών 2005.

Συνεχίστηκε η διάθεση των υγρών αποβλήτων στους αντίστοιχους αποδέκτες, σύμφωνα με τα νομοθετικά όρια, καθώς και αποστολή σε μηνιαία βάση των αποτελεσμάτων των αναλύσεων των υγρών αποβλήτων στις αρμόδιες Νομαρχίες.

Παράλληλα, συνεχίστηκε η παρακολούθηση των απωλειών, η παρακολούθηση των αερίων εκπομπών και υπεβλήθησαν οι ετήσιες εκθέσεις του συνόλου των μετρήσεων για έλεγχο των εκπομπών στο ΥΠΕΧΩΔΕ.

Έγινε ο υπολογισμός των εκπομπών διοξειδίου του άνθρακα από τα τρία διυλιστήρια, προκειμένου να χρησιμοποιηθούν οι ιστορικές εκπομπές για τη σύνταξη του Εθνικού Σχεδίου Κατανομής Δικαιωμάτων, όπως προβλέπεται από την Οδηγία 2003/87/ΕΚ.

### Στις Βιομηχανικές Εγκαταστάσεις Ασπροπύργου :

- Αποστολή στο ΥΠΕΧΩΔΕ εκπομπών SO<sub>2</sub>, NO<sub>x</sub> από τις μεγάλες εγκαταστάσεις καύσης του Διυλιστηρίου.
- Συνεχίστηκε η παρακολούθηση του υπεδάφους με τη χρήση πηγαδιού παρατήρησης και πραγματοποιήθηκε άντληση των ελαιωδών (Πολυτεχνείο Κρήτης).
- Συνεχίστηκε η συλλογή, απομάκρυνση και καταστροφή της ελαιώδους λάσπης και των πισσούχων υπολειμμάτων από χώρους του Διυλιστηρίου.
- Υποβλήθηκε η τεχνική μελέτη για τη μείωση αερίων εκπομπών στο ΥΠΕΧΩΔΕ και περατώθηκε ο βασικός σχεδιασμός στις δύο μονάδες κλασματικής απόσταξης υπό κενό, όσον αφορά στην αποθείωση των απαερίων.
- Υποβολή συμπληρωματικής μελέτης Περιβαλλοντικών Επιπτώσεων για τις ως άνω μονάδες στο ΥΠΕΧΩΔΕ.
- Υποβολή μελέτης Περιβαλλοντικών Επιπτώσεων στο ΥΠΕΧΩΔΕ για τον σταθμό φόρτωσης υγραερίων σε τραίνα.
- Αποξήλωση της μονάδας προσθήκης μολύβδου (TEL) και απομάκρυνση των υλικών της μονάδας (εξοπλισμός και υπόλειμμα TEL).
- Συνεχίστηκε ο έλεγχος διάγνωσης πιθανών διαρροών σε δεξαμενές (εν λειτουργία) με την ακουστική μέθοδο.
- Πραγματοποίηση μετρήσεων VOC στη μονάδα ατμοσφαιρικής απόσταξης (Πρόγραμμα Leak Detection and Repair).
- Εγκατάσταση και λειτουργία τριών σταθμών μέτρησης H<sub>2</sub>S, SO<sub>2</sub> εντός των ορίων του Διυλιστηρίου.
- Εκπόνηση τεχνικών προδιαγραφών για την προμήθεια αναλυτών συνεχούς μέτρησης εκπομπών των καμινάδων του Διυλιστηρίου. Προκήρυξη διαγωνισμού. Αξιολόγηση προσφορών.
- Εκπόνηση συστήματος Περιβαλλοντικής Διαχείρισης κατά EMAS (Εργολάβος ΑΣΠΡΟΦΟΣ).
- Αποστολή τεχνικών στοιχείων και δειγμάτων στην FW ENV για το Revamp της μονάδας επεξεργασίας υγρών αποβλήτων Μεγάρων.
- Κατασκευή της αποθήκης στερών/επικίνδυνων αποβλήτων και υποβολή σχετικής αίτησης στη Νομαρχία Δυτικής Αττικής για αδειοδότηση διαχείρισης στερεών/επικίνδυνων αποβλήτων.
- Υποβολή αίτησης ανανέωσης άδειας διάθεσης υγρών αποβλήτων στη Νομαρχία Δυτικής Αττικής.





### Στις Βιομηχανικές Εγκαταστάσεις Θεσσαλονίκης:

- Σύνταξη και υποβολή Προμελετών και Μελετών Περιβαλλοντικών Επιπτώσεων (ΠΠΕ, ΜΠΕ) στα πλαίσια αδειοδότησης των νέων έργων :
- ΜΠΕ για τη Μονάδα παραγωγής Ντίζελ χαμηλού θείου (10ppm)-ULSADO. Εκδόθηκαν οι Περιβαλλοντικοί Όροι.
- ΠΠΕ για τη Νέα Δεξαμενή Τροφοδοσίας Μαζούτ Χαμηλού Θείου.
- ΠΠΕ για τη νέα Μονάδα Αποθείωσης Αερίου Καυσίμου Χαμηλής Πίεσης (LPFG).
- Σύνταξη και υποβολή Τεχνικών Εκθέσεων και μνημονίων για την τεχνική υποστήριξη των νέων έργων Ηλεκτροπαραγωγής 5,5 και 390 MW κατά τη φάση της περιβαλλοντικής αδειοδότησης (Προσφυγές στο Συμβούλιο Επικρατείας).
- Σύνταξη ετήσιων εκθέσεων και συμπλήρωση άλλων ερωτηματολογίων προς ΥΠΕΧΩΔΕ και Διεύθυνση Προστασίας Περιβάλλοντος της Νομαρχιακής Αυτοδιοίκησης Θεσσαλονίκης (ΔΠΠ-ΝΑΘ), με βάση τις απαιτήσεις των νέων περιβαλλοντικών όρων και της σχετικής νομοθεσίας (ελληνικής και ευρωπαϊκής).

- Καταγραφή των απαιτήσεων των νέων Περιβαλλοντικών Όρων (Π.Ο.) του Διυλιστηρίου και κατάστρωση προγράμματος ενεργειών για τα αρμόδια Τμήματα. Παρόμοιο πρόγραμμα και για την εφαρμογή των Π.Ο. των Χημικών Εργοστασίων.
- Εφαρμογή των προγραμμάτων περιβαλλοντικών μετρήσεων, οι περισσότερες εκ των οποίων προβλέπονται από τους Π.Ο. Τα προγράμματα περιλαμβάνουν περιοδικές μετρήσεις εκπομπών των καυσαερίων από τις εστίες καύσης και τους λέβητες του Διυλιστηρίου, δειγματοληψία και αναλύσεις υπογείων νερών, μετρήσεις VOC στα πλαίσια εφαρμογής του προγράμματος LDAR.
- Υποβολή και έγκριση πρότασης επένδυσης για το έργο «Βελτιώσεις, τροποποιήσεις στη μονάδα κατεργασίας υγρών αποβλήτων».
- Διάθεση χρησιμοποιημένων μπαταριών με ένταξη των ΕΛΠΕ-ΒΕΘ σε πιλοτικό πρόγραμμα ανακύκλωσης.
- Έγιναν οι ενέργειες για την ένταξη των Χημικών Εργοστασίων στο Συλλογικό Σύστημα Εναλλακτικής Διαχείρισης Συσκευασιών σε εφαρμογή σχετικής Οδηγίας και της Εθνικής νομοθεσίας.

### Στις Βιομηχανικές Εγκαταστάσεις Ελευσίνας:

- Πραγματοποιήθηκαν προγράμματα ελέγχου αερίων εκπομπών στα συστήματα σωληνώσεων και εγκαταστάσεων.
- Υλοποιήθηκαν προγράμματα ανίχνευσης διαρροών εξοπλισμού και πυθμένων δεξαμενών.
- Υλοποιήθηκαν προγράμματα ελέγχου ποιότητας υγρών αποβλήτων, υπόγειων υδάτων και υπεδάφους.
- Βρίσκεται σε εξέλιξη η εκπόνηση του έργου Εφαρμογής Συστήματος Περιβαλλοντικής Διαχείρισης κατά EMAS.



## Διασφάλιση Ποιότητας

Τα θέματα της ποιότητας και οι συνεχείς προσπάθειες για τη βελτίωσή της, αποτελούν για την επιχείρηση σταθερή δέσμευση και για τους ανθρώπους της καθημερινή φροντίδα.

### Στο Διυλιστήριο Ασπροπύργου:

- Το Χημείο διαπιστεύτηκε από το Εθνικό Συμβούλιο Διαπίστευσης, σύμφωνα με το Διεθνές Πρότυπο EN ISO 17025, που είναι η κορυφαία πιστοποίηση που μπορεί να αποκτήσει ένα Χημικό Εργαστήριο : Πρωταρχική απαίτηση της είναι η ύπαρξη Ολοκληρωμένου Συστήματος Διαδικασιών Ποιότητας. Επιπλέον, οι επιθεωρητές του EN ISO 17025 διερευνούν και στη συνέχεια πιστοποιούν με τον πιο επίσημο τρόπο την ίδια την Τεχνική – Επιστημονική ικανότητα του Χημείου να διενεργεί αξιόπιστες μετρήσεις. Η Διαπίστευση του Χημείου του Ασπροπύργου προσφέρει και ισχυρό εμπορικό πλεονέκτημα στην Εταιρία διότι η ποιότητα των προϊόντων της καθίσταται εγγυημένη. Ήδη μεγάλοι εγχώριοι πελάτες (όπως π.χ. ΔΕΗ, εταιρείες εμπορίας αεροπορικών καυσίμων) καθώς και αγορές του εξωτερικού διεκδικούν από τους προμηθευτές τους την ύπαρξη διαπιστευμένων κατά EN ISO 17025 χημείων, τάση που αναμένεται να ενταθεί στο κοντινό μέλλον, οπότε και θα διευρυνθεί το συγκριτικό αυτό πλεονέκτημα των Βιομηχανικών Εγκαταστάσεων Ασπροπύργου. Η προσπάθεια θα συνεχιστεί, ώστε να ενταχθούν και νέες αναλύσεις στο Πεδίο Εφαρμογής της Διαπίστευσης.
- Έγινε αναβάθμιση του συστήματος μηχανοργάνωσης Χημείου LIMS που λειτουργούσε με επιτυχία στο Χημείο από το 1999. Στη νέα έκδοση σχεδιάστηκαν και συμπεριλήφθηκαν λειτουργίες που αυξάνουν την παραγωγικότητα και την ποιότητα των μετρήσεων, όπως η άμεση έκδοση των Πιστοποιητικών Ποιότητας μέσα από το LIMS καθώς και η αυτόματη μεταφορά αποτελεσμάτων από αναλυτικές συσκευές του Χημείου στη Βάση Δεδομένων του LIMS.
- Έγινε προμήθεια αναλυτικών οργάνων υψηλής τεχνολογίας και αντίστοιχη εκπαίδευση του έμψυχου υλικού έτσι ώστε να διευρυνθούν οι δυνατότητες του Χημείου και για υποστήριξη των Μονάδων Παραγωγής και για παρακολούθηση της λειτουργίας των Βιομηχανικών Εγκαταστάσεων Ασπροπύργου, σύμφωνα με την Περιβαλλοντική νομοθεσία.
- Συνεχίστηκε η συμμετοχή του Χημείου σε διεθνή διεργαστηριακά προγράμματα αξιολόγησης εργαστηρίων με πολύ καλές επιδόσεις.
- Βρίσκονται στο στάδιο περάτωσης οι εργασίες αναβάθμισης του συστήματος κλιματισμού / εξαερισμού του κτιρίου του Χημείου.



#### Στο Διυλιστήριο Θεσσαλονίκης:

- Έγινε ένταξη του εργοστασίου Πολυπροπυλενίου στο σύστημα Διασφάλισης Ποιότητας του συγκροτήματος και αποκτήθηκε πιστοποιητικό ISO 9001/2000 που καλύπτει τις δραστηριότητες ανάπτυξης, παραγωγής και διακίνησης Πολυπροπυλενίου.
- Πραγματοποιήθηκαν με επιτυχία από τον ΕΛΟΤ οι ετήσιες επιθεωρήσεις επιτήρησης των συστημάτων Διασφάλισης Ποιότητας του Διυλιστηρίου και των Χημικών εργοστασίων.
- Τέθηκε σε πλήρη λειτουργία το σύστημα LIMS στο Χημείο Διυλιστηρίου.
- Στα πλαίσια αναβάθμισης και εκσυγχρονισμού παλαιότερου εξοπλισμού των Χημείων Διυλιστηρίου και Χημικών και με στόχο τη δυνατότητα ελέγχου νέων αυστηρότερων προδιαγραφών των παραγόμενων προϊόντων, αγοράστηκε και εγκαταστάθηκε νέος εργαστηριακός εξοπλισμός.
- Ξεκίνησαν και βρίσκονται στο στάδιο περάτωσης οι εργασίες επέκτασης και αναδιάταξης των χώρων του Χημείου στο Διυλιστήριο καθώς και της εγκατάστασης ενός νέου συστήματος κλιματισμού.



# Χρηματοοικονομικές Πληροφορίες

## ΧΡΗΜΑΤΟΟΙΚΟΝΟΜΙΚΕΣ ΠΛΗΡΟΦΟΡΙΕΣ

<b>Επιλεγμένα Χρηματοοικονομικά Στοιχεία .....</b>	<b>62</b>
<b>Επισκόπηση Επιχειρηματικής Δραστηριότητας .....</b>	<b>63</b>
<b>Επενδύσεις Ομίλου 2003-2004 .....</b>	<b>64</b>
<b>Ανάλυση κατά Κλάδο Δραστηριότητας .....</b>	<b>65</b>
Διύλιση /Διάθεση.....	65
Εμπορία Πετρελαιοειδών .....	66
Πετροχημικά .....	67
Έρευνα και Παραγωγή Υδρογονανθράκων .....	68
Τεχνικές Μελέτες (Engineering) .....	69
<b>Προοπτικές 2005 .....</b>	<b>70</b>
Επιχειρηματικοί Στόχοι.....	71
<b>Ενοποιημένες Οικονομικές Καταστάσεις Ομίλου .....</b>	<b>72</b>
Ενοποιημένα Αποτελέσματα .....	72
Ενοποιημένος Ισολογισμός .....	73
Ενοποιημένες Ταμειακές Ροές .....	74
Θυγατρικές, Συνδεδεμένες Επιχειρήσεις και Συμμετοχές .....	76
Ανάλυση ανά δραστηριότητα.....	77
Συνοπτική ενοποιημένη οικονομική κατάσταση .....	78
<b>Οικονομικές Καταστάσεις Μητρικής Εταιρίας .....</b>	<b>80</b>
Αποτελέσματα Χρήσης.....	80
Ισολογισμός.....	81
Ταμειακές Ροές Χρήσης 2004 - 2003 .....	82
Συνοπτικός Ισολογισμός .....	84
<b>Ενοποιημένες Οικονομικές Καταστάσεις κατά τα Διεθνή Λογιστικά Πρότυπα.....</b>	<b>86</b>
Ενοποιημένος Ισολογισμός .....	86
Ενοποιημένα Αποτελέσματα Χρήσης.....	87
Ενοποιημένη Κατάσταση Ταμειακών Ροών .....	88
Διαφορές από Ελληνικά Λογιστικά Πρότυπα .....	89
<b>Γενικές Πληροφορίες – Στοιχεία Εταιρίας και Ομίλου .....</b>	<b>90</b>
Στοιχεία Καταστατικού.....	93
<b>Ορκωτοί Λογιστές .....</b>	<b>94</b>



## ΕΠΙΛΕΓΜΕΝΑ ΧΡΗΜΑΤΟΟΙΚΟΝΟΜΙΚΑ ΣΤΟΙΧΕΙΑ

Τα παρακάτω στοιχεία έχουν επιλεγεί από τις ενοποιημένες οικονομικές καταστάσεις των ετών 2001, 2002, 2003 και 2004. Οι καταστάσεις αυτές, οι οποίες έχουν ελεγχθεί

από την Ernst & Young και από τους ορκωτούς ελεγκτές του Σ.Ο.Λ. Κα Σ. Καλομενίδου και Κοσ Ε. Πετεινό παρουσιάζονται με συνοδευτικά σχόλια σε επόμενες ενότητες.

Ποσά σε εκατ. € πλην αυτών ανά μετοχή	2004	2003	2002	2001
<b>ΣΤΟΙΧΕΙΑ ΑΠΟΤΕΛΕΣΜΑΤΩΝ ΧΡΗΣΗΣ</b>				
Κύκλος εργασιών	5.359,4	4.671,3	3.615,4	3.818,0
Κέρδη εκμετάλλευσης	219,6	191,8	155,0	114,8
Κέρδη προ φόρων	188,6	282,1	132,2	79,0
Δικαιώματα μειοψηφίας	1,2	2,9	1,5	(3,2)
Καθαρά κέρδη	91,3	216,4	69,3	34,7
Μέρισμα ανά μετοχή (ευρώ)	0,260*	0,200	0,150	0,120
<b>ΣΤΟΙΧΕΙΑ ΤΑΜΕΙΑΚΩΝ ΡΟΩΝ</b>				
Εισροές από λειτουργική δραστηριότητα	185,1	394,4	167,8	319,7
Εκροές για επενδυτικές δραστηριότητες	(278,8)	226,6	265,9	(171,9)
Εισροές (εκροές) χρηματοοικονομικής δραστηριότητας	(34,1)	(107,1)	(6,9)	(33,6)
Αύξηση (μείωση) διαθέσιμων <sup>1</sup>	(127,8)	60,6	(120,1)	87,8
<b>ΣΤΟΙΧΕΙΑ ΙΣΟΛΟΓΙΣΜΟΥ</b>				
Σύνολο ενεργητικού	3.336,3	3,105	2.601,2	2.362,0
Πάγια	1.749,9	1.269	1.345,6	1.210,7
Χρεόγραφα και διαθέσιμα	182,2	309,9	104,6	224,7
Μακροπρόθεσμος δανεισμός	316,9	267,6	129,1	159,1
Βραχυπρόθεσμος δανεισμός	247,3	250,0	354,2	300,6
Δικαιώματα μειοψηφίας	85,4	85,4	89,7	45,6
<b>ΙΔΙΑ ΚΕΦΑΛΑΙΑ</b>	<b>1.869,9</b>	<b>1.869,1</b>	<b>1.456,6</b>	<b>1.398,0</b>

\* Υπό την αίρεση της Τακτικής Γενικής Συνέλευσης της 25.5.05

<sup>1</sup> Συμπεριλαμβάνονται διαθέσιμα και χρεόγραφα.

# ΕΠΙΣΚΟΠΗΣΗ ΕΠΙΧΕΙΡΗΜΑΤΙΚΗΣ ΔΡΑΣΤΗΡΙΟΤΗΤΑΣ

## ΤΟ ΕΠΙΧΕΙΡΗΣΙΑΚΟ ΠΕΡΙΒΑΛΛΟΝ

Το έτος 2004 η παγκόσμια οικονομία καθοδηγούμενη από τους υψηλούς ρυθμούς ανάπτυξης της Κίνας, της Ινδίας και της Ρωσίας παρουσίασε υψηλούς ρυθμούς ανάπτυξης. Η πραγματική αύξηση του παγκόσμιου Α.Ε.Π. για το 2004 εκτιμάται στο 4,0% από το 2,5% το 2003. Οι αντίστοιχοι ρυθμοί ανάπτυξης για τις ΗΠΑ διαμορφώθηκαν στο 3,9% και της Ιαπωνίας στο 0,1%. Το ΑΕΠ στη ζώνη του ευρώ, λόγω της αναθέρμανσης της Γερμανικής οικονομίας εκτιμάται ότι αυξήθηκε κατά 2,1%, βελτιωμένο κατά 1,6 ποσοστιαίες μονάδες σε σχέση με το 2003. Το ΑΕΠ της Ελλάδας για το 2004 αυξήθηκε κατά 4,25%. Οι κυριότεροι παράγοντες που συντέλεσαν στην ενίσχυση της Ελληνικής οικονομίας ήταν η αποκλιμάκωση των επιτοκίων, οι μεγάλες επενδύσεις για τα Ολυμπιακά έργα και οι επιχορηγήσεις από το Γ΄ ΚΠΣ.

Κατά τη διάρκεια του 2004 η μέση ισοτιμία του ευρώ έναντι του δολαρίου (ΗΠΑ) κυμάνθηκε περί τα 1,2437 δολάρια, αυξημένη κατά 10% σε σχέση με το μέσο επίπεδο του 2003 (1,130 δολάρια).

Η μέση τιμή του αργού πετρελαίου Brent για το 2004 διαμορφώθηκε στα \$38,21/Bbl έναντι \$28,70/Bbl το 2003, παρουσιάζοντας αύξηση της τάξης του 32,6%. Η αυξημένη ζήτηση πετρελαίου παγκοσμίως, η περιορισμένη δυνατότητα αύξησης της παραγωγής, η συνεχιζόμενη αβεβαιότητα και ανασφάλεια στη Μέση Ανατολή και σε χώρες της πρώην Σοβιετικής Ένωσης, οι απεργίες στη Νιγηρία και στη Βενεζουέλα και τα ακραία καιρικά φαινόμενα, ήταν από τους πλέον σημαντικούς παράγοντες για τη διατήρηση, σε υψηλά επίπεδα, των τιμών του αργού πετρελαίου παγκοσμίως.

Τα διεθνή περιθώρια διύλισης για τα σύνθετα διυλιστήρια αυξήθηκαν σημαντικά κατά το 2004. Ειδικότερα, το ενδεικτικό περιθώριο ενός σύνθετου διυλιστηρίου στη Μεσόγειο διαμορφώθηκε κατά το 2004 σε \$5,87/Bbl έναντι \$3,19/Bbl το 2003. Η αύξηση των περιθωρίων διύλισης είχε ιδιαίτερα θετικές επιπτώσεις στην κερδοφορία των εταιριών του κλάδου με σύνθετα διυλιστήρια και βοήθησε ώστε να απορροφηθούν οι αρνητικές επιδράσεις από την ενίσχυση της ισοτιμίας του ευρώ έναντι του δολαρίου (ΗΠΑ).

Αντίθετα, τα περιθώρια των απλών διυλιστηρίων παρουσίασαν πτώση. Έτσι, ο μέσος όρος των Η/S περιθωρίων το 2004 ήταν \$0,22/Bbl έναντι \$0,45/Bbl το 2003 και των topping περιθωρίων ήταν \$-1.07/Bbl το 2004 έναντι \$-0.73/Bbl το 2003.

Σε παγκόσμιο επίπεδο η κατανάλωση προϊόντων πετρελαίου το 2004 παρουσίασε επίσης αύξηση της τάξης του 3,2%. Αντίστοιχη ήταν και η αύξηση της κατανάλωσης στην Ελληνική αγορά.



## ΕΠΕΝΔΥΣΕΙΣ ΟΜΙΛΟΥ 2004

Οι επενδύσεις του Ομίλου στη διετία 2003-2004 ανήλθαν στο ύψος των 562 εκατ. ευρώ. Η επενδυτική δραστηριότητα του 2004 έχει να επιδείξει σειρά σημαντικών επενδυτικών προγραμμάτων, τα κυριότερα των οποίων είναι:

1. Η ανάπτυξη της δραστηριότητας έρευνας και παραγωγής υδρογονανθράκων στο Μαυροβούνιο, την Αλβανία και τη Λιβύη.
2. Η προετοιμασία για παραγωγή και διάθεση στην Ελλάδα από το 2003 (Auto Oil II) καυσίμων φιλικότερων προς το περιβάλλον η οποία συνεχίστηκε και το 2004, με βάση τις προδιαγραφές που ισχύουν στην Ευρωπαϊκή Ένωση από το 2005.
3. Στην ΕΚΟ τα κυριότερα έργα επικεντρώθηκαν στην αναβάθμιση και επέκταση του δικτύου πρατηρίων και των εγκαταστάσεων αποθήκευσης και διακίνησης πετρελαιοειδών.
4. Στον τομέα της ηλεκτρικής ενέργειας, συνεχίστηκε η κατασκευή του νέου εργοστασίου παραγωγής ηλεκτρικής ενέργειας δυναμικότητας 390 MW, το οποίο αναμένεται να ολοκληρωθεί εντός του 2005. Το 2004 για την επένδυση αυτή δαπανήθηκε το ποσό των 96,3 εκατ. ευρώ.
5. Η χρηματοδότηση του επενδυτικού προγράμματος καλύφθηκε μέσω της κερδοφορίας των εταιριών του Ομίλου και με μακροπρόθεσμο δανεισμό.
6. Τον Φεβρουάριο του 2004 ολοκληρώθηκε η κατασκευή και ξεκίνησε η εμπορική λειτουργία του αγωγού Ασπροπύργου – Διεθνούς Αεροδρομίου Αθηνών “Ελευθέριος Βενιζέλος” για τη μεταφορά αεροπορικών καυσίμων. Επίσης, ως αποτέλεσμα της συγχώνευσης με την ΠΕΤΡΟΛΑ ΕΛΛΑΣ το ποσοστό συμμετοχής της Εταιρίας στην Εταιρία Αγωγού Καυσίμων Αεροδρομίου Αθηνών αυξήθηκε από 36% σε 50%.

Στο εσωτερικό συνεχίσθηκαν τα διάφορα έργα στις Βιομηχανικές Εγκαταστάσεις Ασπροπύργου, Θεσσαλονίκης και Ελευσίνας, τα κυριότερα των οποίων είναι:

1. Επέκταση υποδομής και αύξηση δυναμικότητας διυλιστηρίων
2. Μονάδες αποθείωσης BEA/BEΘ
3. Μονάδα TAME
4. Εκσυγχρονισμός μονάδος αναμόρφωσης Νάφθας



## ΑΝΑΛΥΣΗ ΚΑΤΑ ΚΛΑΔΟ ΔΡΑΣΤΗΡΙΟΤΗΤΑΣ

### Διύλιση / Διάθεση

ΣΤΟΙΧΕΙΑ ΔΡΑΣΤΗΡΙΟΤΗΤΑΣ				
Ποσά σε εκατ. ευρώ	2004	2003	2002	2001
Κύκλος εργασιών	4.529,8	3.762,0	2.807,7	2.997,3
Λειτουργικά κέρδη	277,3	258,1	219,6	177,8
Κέρδη προ φόρων	196,3	262,0	119,5	79,3
Πάγιες επενδύσεις	138,3	77,9	228,4	127,7
Αποσβέσεις παγίων	97,3	91,6	83,2	71,4
Παραγωγή (εκατ. τόνοι)	14,01	12,4	10,6	10,9
Πωλήσεις (εκατ. τόνοι)	16,6	14,6	11,9	12,2
Μερίδιο εγχώριας αγοράς (%)	74,4	78,0	56,0	56,8
Περιθώριο διύλισης (δολ./ βαρέλι πωλήσεων)	5,73	4,97	4,35	3,9
Μέση τιμή αργού Brent (δολ./ βαρέλι)	38,21	28,09	25,01	24,9
Μέση ισοτιμία (ευρώ/δολ.)	1,24	1,1309	0,9449	0,8956

Στον τομέα της διύλισης έχει ολοκληρωθεί ήδη η αναβάθμιση των δύο διυλιστηρίων στον Ασπρόπυργο και στη Θεσσαλονίκη με αποτέλεσμα τη δυνατότητα παραγωγής προϊόντων υψηλότερης προστιθέμενης αξίας, καθώς επίσης και προϊόντων φιλικών προς το περιβάλλον.

Οι σημαντικότερες επενδύσεις των διυλιστηρίων στην Ελλάδα αφορούν:

1. Αύξηση της δυναμικότητας της μονάδας αναμόρφωσης νάφθας του διυλιστηρίου Ασπρόπυργου για την παραγωγή βενζινών.
2. Εκσυγχρονισμός της μονάδας αποθείωσης νάφθας του διυλιστηρίου Ασπρόπυργου για την παραγωγή βενζινών χαμηλής περιεκτικότητας θείου 50 και 10 ppm.
3. Εκσυγχρονισμός της μονάδας αποθείωσης Gasoil του διυλιστηρίου Ασπρόπυργου για την παραγωγή πετρελαίου χαμηλής περιεκτικότητας θείου 50 και 10 ppm.
4. Μετατροπή της μονάδας καταλυτικής πυρόλυσης για την αύξηση της παραγωγής Προπυλενίου.
5. Κατασκευή νέας μονάδας βαθιάς αποθείωσης Gasoil στο διυλιστήριο Θεσσαλονίκης, για την παραγωγή πετρελαίου χαμηλής περιεκτικότητας θείου 50 και 10 ppm.
6. Εγκατάσταση εφαρμογής προηγμένης ρύθμισης σε μονάδες του διυλιστηρίου Θεσσαλονίκης.



## Εμπορία Πετρελαιοειδών

ΣΤΟΙΧΕΙΑ ΔΡΑΣΤΗΡΙΟΤΗΤΑΣ *				
Ποσά σε εκατ. ευρώ	2004	2003	2002	2001
Κύκλος εργασιών	1.964,6	1.814,5	1.524,2	1.590,2
Λειτουργικά κέρδη	70,28	65,5	48,9	48,6
Κέρδη προ φόρων	42,3	35,4	22,9	21,3
Πάγιες επενδύσεις	75,6	87,7	22,5	18,0
Εξαγορές/ Συμμετοχές	18,1	--	-	-
Αποσβέσεις	22,3	19,3	12,1	10,7
Πωλήσεις (χιλιάδες τόνοι)	4.783	5.099	4.194	4.265
Μερίδιο ελληνικής αγοράς (%)	23,3	24,0	24,0	25,0
Δίκτυο πρατηρίων (τέλος έτους)	1.326	1.365	1.400	1.410

\* Περιλαμβάνονται οι εταιρίες ΕΚΟ Α.Β.Ε.Ε., ΕΚΟ GEORGIA L.T.D., GLOBAL S.A. και JUGOPETROL.

Οι επενδύσεις στην εμπορική δραστηριότητα του Ομίλου εντός Ελλάδος αφορούν κυρίως τα δίκτυα πρατηρίων και τις εγκαταστάσεις αποθήκευσης και διακίνησης προϊόντων.

Η επενδυτική δραστηριότητα περιλαμβάνει την αριστοποίηση της υποδομής / αποδοτικότητας των εγκαταστάσεων της εταιρίας, την αναβάθμιση των σταθμών εξυπηρέτησης αυτοκινήτων και πρατηρίων στην εσωτερική αγορά καθώς και την επέκταση και ανάπτυξη δικτύων πρατηρίων, στην Σερβία και Βουλγαρία.

Στην προσπάθεια επέκτασης της εμπορικής δραστηριότητας στις Βαλκανικές χώρες είχαν εκταμιευθεί 8.400 χιλ. ευρώ για την αύξηση του μετοχικού κεφαλαίου της ΕΚΟ YU AD BEOGRAD και 8.964 χιλ. ευρώ για την αύξηση του μετοχικού κεφαλαίου της ΕΚΟ ELDA BULGARIA.

Τέλος εκταμιεύθηκαν 693 χιλ. ευρώ για την αύξηση του μετοχικού κεφαλαίου της ιδρυθείσας εντός του 2003 θυγατρικής εταιρίας ΕΚΟ ΦΥΣΙΚΟ ΑΕΡΙΟ ΑΕ.

### Στόχοι και προοπτικές:

- Διατήρηση της πρώτης θέσης στη συνολική αγορά πετρελαιοειδών και αύξηση του μεριδίου αγοράς.
- Επέκταση και αριστοποίηση του δικτύου πρατηρίων.
- Περαιτέρω ανάπτυξη διαφοροποιημένων προϊόντων και καθιέρωσή τους στην αγορά ενέργειας.
- Ενίσχυση των επενδύσεων και αριστοποίηση της οργάνωσης των θυγατρικών εξωτερικού.

## Πετροχημικά

ΣΤΟΙΧΕΙΑ ΔΡΑΣΤΗΡΙΟΤΗΤΑΣ *				
Ποσά σε εκατ. ευρώ	2004	2003	2002	2001
Κύκλος εργασιών	269,6	240,7	196,9	133,9
Λειτουργικά κέρδη	32,3	22,7	26,3	(2,8)
Κέρδη/(ζημιές) προ φόρων*	0	(4,3)	(1,8)	(12,8)
Πάγιες επενδύσεις	4,3	6,8	12,6	21,2
Αποσβέσεις	30,2	29,8	28,4	11,6
Παραγωγή (χιλιάδες τόνοι)	400,5	407,3	314,3	189,8
Πωλήσεις (χιλιάδες τόνοι)	392,9	396,7	319,8	270

\*Περιλαμβάνεται και η DIAXON A.B.E.E.

Οι δράσεις της εταιρίας εστιάστηκαν στην αξιοποίηση της πλήρως καθετοποιημένης αλυσίδας πολυπροπυλενίου, για την ενίσχυση της θέσης του Ομίλου στα πετροχημικά. Με αυτόν τον στόχο, η Εταιρία μελέτη επένδυση ύψους 45 εκατ. ευρώ για τον διπλασιασμό της παραγωγής προπυλενίου στις Βιομηχανικές Εγκαταστάσεις Ασπροπύργου (από 90 χιλ. τόνους που είναι σήμερα).

Αποτέλεσμα αυτής της επένδυσης, θα είναι η δημιουργία μιας πλήρως αυτοδύναμης καθετοποιημένης αλυσίδας παραγωγής πετροχημικών προϊόντων, η οποία θα οδηγήσει σε περαιτέρω αύξηση της κερδοφορίας του κλάδου πετροχημικών, καθώς η παραγωγή από τις Βιομηχανικές Εγκαταστάσεις Ασπροπύργου εκτιμάται ότι θα αντικαταστήσει πλήρως τις εισαγωγές πρώτης ύλης για το εργοστάσιο πολυπροπυλενίου. Το έργο αυτό βρίσκεται στη φάση εκπόνησης των μελετών.

Παράλληλα, πραγματοποιήθηκε η αγορά και εγκατάσταση νέας μονάδας επιμετάλλωσης φιλμ BOPP στο εργοστάσιο της Κομοτηνής. Τα νέα προϊόντα βελτιώνουν ακόμη περισσότερο την κερδοφορία του κλάδου.



## Έρευνα και Παραγωγή Υδρογονανθράκων

ΣΤΟΙΧΕΙΑ ΔΡΑΣΤΗΡΙΟΤΗΤΑΣ				
Ποσά σε εκατ. ευρώ	2004	2003	2002	2001
Κύκλος εργασιών	1,1	1,3	1,3	1,5
Λειτουργικά κέρδη/ ζημίες	5,1	(10,3)	(9,5)	(10,1)
Κέρδη/ ζημίες (προ φόρων)	(16,2)	(12,7)	(8,4)	(17,0)
Δαπάνες έρευνας/ συμμετοχές	12,4	6,4	3,8	9,6
Αποσβέσεις	11,4	2,4	6,6	7,1

Στο χώρο έρευνας και παραγωγής υδρογονανθράκων έχουν αναπτυχθεί συνεργασίες και κοινοπρακτικά σχήματα με ξένες εταιρίες και έχουν αρχίσει οι σχετικές έρευνες στο εξωτερικό (Αλβανία & Λιβύη). Οι επενδύσεις στον τομέα αυτό το 2004 ήταν της τάξης των 12,4 εκατ. ευρώ.

Η χρηματοδότηση των επενδύσεων έγινε με ίδια κεφάλαια (κέρδη) και με μεσομακροπρόθεσμο τραπεζικό δανεισμό.

Για το 2005 θα συνεχιστούν οι δραστηριότητες έρευνας στην Αλβανία, το Μαυροβούνιο και τη Λιβύη. Ταυτόχρονα, η ενεργειακή ζήτηση των Βαλκανικών χωρών αναμένεται να παρουσιάσει αυξητικούς ρυθμούς, δεδομένου ότι οι οικονομίες τους βρίσκονται σε μεταβατικό στάδιο και αναμένεται να επιδείξουν σημαντικούς ρυθμούς ανάπτυξης. Αυτό σημαίνει ότι θα υπάρξει ουσιαστική ανάγκη για τον εκσυγχρονισμό και την αναβάθμιση των υπαρχουσών δομών. Για τους λόγους αυτούς, η Εταιρία προχωρά στην αναδιοργάνωση του κλάδου και την σταδιακή απόκτηση ικανοτήτων και εμπορικών δεξιοτήτων.

## Τεχνικές Μελέτες (Engineering)



ΣΤΟΙΧΕΙΑ ΔΡΑΣΤΗΡΙΟΤΗΤΑΣ				
Ποσά σε εκατ. ευρώ	2004	2003	2002	2001
Κύκλος εργασιών	17,3	22,6	19,2	21,9
Κέρδη (προ φόρων)	(3,2)	0,5	0,2	2,2

Η ΑΣΠΡΟΦΟΣ ΑΕ παίζει έναν υποστηρικτικό ρόλο στα επενδυτικά προγράμματα του Ομίλου, παρέχοντας μελετητικές και κατασκευαστικές υπηρεσίες.

Μέχρι και σήμερα, τα 2/3 των εργασιών της αφορούν στις μεγάλες επενδύσεις του Ομίλου ΕΛΛΗΝΙΚΑ ΠΕΤΡΕΛΑΙΑ Α.Ε. στα διυλιστήρια, τις πετροχημικές μονάδες, την ηλεκτροπαραγωγή, καθώς και την κατασκευή των δικτύων μεταφοράς φυσικού αερίου της ΔΕΠΑ και του τερματικού σταθμού LNG. Παράλληλα όμως, η Εταιρία έχει επεκτείνει τη δραστηριότητα της στην ανάληψη εργασιών τρίτων στην Ελλάδα, αλλά και στο εξωτερικό (π.Γ.Δ.Μ., Κύπρο και Ιορδανία).

Το 2004 ο κύκλος εργασιών της Εταιρίας έφθασε τα 17,3 εκατ. ευρώ (σε σύγκριση με 22,6 εκατ. ευρώ το 2003) κύρια από συμμετοχή στα μεγάλα έργα του ομίλου ΕΛΛΗΝΙΚΑ ΠΕΤΡΕΛΑΙΑ Α.Ε. και της ΔΕΠΑ. Το αποτέλεσμα για το 2004 ήταν 3,2 εκατ. ευρώ ζημία, σε σύγκριση με 0,5 εκατ. ευρώ κέρδος κατά το 2003, λόγω ολοκλήρωσης μεγάλων έργων.



## ΠΡΟΟΠΤΙΚΕΣ 2005

Οι προοπτικές κερδοφορίας της ΕΛΛΗΝΙΚΑ ΠΕΤΡΕΛΑΙΑ Α.Ε. και των θυγατρικών της για το 2005 είναι γενικά θετικές.

### Διύλιση

Σε διεθνές επίπεδο η ζήτηση πετρελαίου αναμένεται να παρουσιάσει το 2005 αύξηση, της τάξεως των 1,5 – 2,0 εκατομμυρίων βαρελιών ημερησίως, με αποτέλεσμα την περαιτέρω μείωση της πλεονάζουσας παγκόσμιας δυναμικότητας παραγωγής και τη διατήρηση των διεθνών τιμών σε υψηλά επίπεδα.

Η κερδοφορία του κλάδου εξαρτάται από την εξέλιξη των διεθνών περιθωρίων διύλισης, καθώς και από την εξέλιξη της ισοτιμίας ευρώ δολαρίου. Τα cracking περιθώρια διύλισης, που κατά το 2004 παρουσίασαν τις υψηλότερες ιστορικά τιμές τους, αναμένεται ότι θα κινηθούν κατά το 2005 σε υψηλότερα επίπεδα από τα μέσα ιστορικά τους, σε αντίθεση με τα περιθώρια των απλών διωλιστηρίων που αναμένεται ότι θα κινηθούν σε επίπεδα αντίστοιχα των μέσων ιστορικών. Η προβλεπόμενη ενίσχυση του ευρώ έναντι του δολαρίου θα επηρεάσει αρνητικά την κερδοφορία του κλάδου.

Η παραγωγή της ΕΛΛΗΝΙΚΑ ΠΕΤΡΕΛΑΙΑ Α.Ε. για το 2005 αναμένεται να είναι αυξημένη σε σχέση με το 2004, όταν πραγματοποιήθηκε διακοπή λειτουργίας του Ασπροπύργου για γενική συντήρηση. Επιπλέον, τα περιθώρια του διωλιστηρίου του Ασπροπύργου αναμένεται ότι θα είναι βελτιωμένα σε σχέση με τα διεθνή benchmarks, μετά την ολοκλήρωση μιας σειράς επενδύσεων κατά το 2004. Η αύξηση της παραγωγής του διωλιστηρίου Ασπροπύργου και η βελτίωση της απόδοσής του θα έχουν θετική επίδραση στην κερδοφορία του κλάδου.

### Χημικά

Η βιομηχανία των χημικών διεθνώς, είναι μία κυκλική βιομηχανία, εντάσεως κεφαλαίου με πλεόνασμα παραγωγής.

Τα περιθώρια των χημικών, που επηρεάζουν την κερδοφορία του κλάδου, παρουσιάζουν έντονες διακυμάνσεις και είναι δύσκολο να προβλεφθούν για μεγάλο χρονικό διάστημα.

Ο κύριος στόχος του 2005 επικεντρώνεται στην αύξηση της παραγωγής στο μέγιστο της παραγωγικής δυνατότητας των εργοστασίων.

Η εκτιμώμενη αύξηση της παραγωγής του πολυπροπυλενίου και του PVC καθώς και η αύξηση της δυναμικότητας παραγωγής του επιμεταλλωμένου BOPP film αναμένεται ότι θα συμβάλλουν θετικά στην αύξηση της κερδοφορίας των χημικών κατά το 2005.

## Έρευνα & Παραγωγή

Στο τομέα Έρευνας και Παραγωγής Υδρογονανθράκων κατά το 2005 θα συνεχιστούν οι δραστηριότητες έρευνας στην Αλβανία, το Μαυροβούνιο και τη Λιβύη. Παράλληλα, η Εταιρία προχωρά στην αναδιοργάνωση του κλάδου και τη σταδιακή απόκτηση τεχνικών ικανοτήτων και εμπορικών δεξιοτήτων.

## Λοιπές θυγατρικές και συνδεδεμένες επιχειρήσεις – συμμετοχές.

Στην εγχώρια εμπορία καυσίμων και λιπαντικών αναμένεται βελτίωση της μικτής κερδοφορίας της ΕΚΟ, ως αποτέλεσμα της εκτιμώμενης αύξησης των πωλούμενων όγκων και διεύρυνσης των περιθωρίων εμπορίας. Η αύξηση των πωλήσεων εκτιμάται ότι θα προκύψει κυρίως από την αύξηση της κατανάλωσης σε καύσιμα κίνησης και θέρμανσης, την αύξηση του μεριδίου αγοράς της ΕΚΟ και την επέκταση του δικτύου εμπορίας.

Στην εμπορία καυσίμων στο εξωτερικό αναμένεται περαιτέρω ενίσχυση της κερδοφορίας της HELLENIC PETROLEUM CYPRUS μετά την απελευθέρωση της αγοράς στην Κύπρο και την διακοπή λειτουργίας του εγχώριου διυλιστηρίου. Αντίθετα οι λοιπές εταιρίες εμπορίας εκτός Ελλάδος (Αλβανία, Βουλγαρία, Γεωργία, Σερβία και Μαυροβούνιο) αναμένεται ότι θα έχουν αποτελέσματα αντίστοιχα του 2004.

Το διυλιστήριο της ΟΚΤΑ και η Εταιρία του αγωγού αργού από τη Θεσσαλονίκη στα Σκόπια (ΕΛΠΕΤ) παρουσίασαν μία σημαντική αύξηση της κερδοφορίας τους το 2004, ενώ για το 2005 εκτιμάται ότι η κερδοφορία θα διατηρηθεί στα υψηλά επίπεδα του 2004.

Τα αποτελέσματα από την εκμετάλλευση του υγραεριοφόρου Μελίνα εκτιμάται ότι θα βελτιωθούν κατά το 2005, καθώς το 2004 υπήρξε προγραμματισμένη πενταετής συντήρηση του πλοίου και περαιτέρω μείωση του μεταφορικού έργου λόγω έλλειψης προπυλενίου κατά τη διάρκεια της διακοπής λειτουργίας του διυλιστηρίου Ασπροπύργου. Αντίθετα ελαφρώς χαμηλότερα αναμένονται τα αποτελέσματα από την εκμετάλλευση του δεξαμενόπλοιου ΕΙΡΗΝΗ καθώς για το 2005 προγραμματίζεται η πενταετής τακτική συντήρηση του πλοίου «special survey».

Εντός του έτους προγραμματίζεται η έναρξη παραγωγής ηλεκτρικής ενέργειας από την ΕΝΕΡΓΕΙΑΚΗ ΘΕΣΣΑΛΟΝΙΚΗΣ, που θα συνεισφέρει θετικά στην κερδοφορία του Ομίλου.

Στον τομέα των τεχνικών μελετών η απόδοση της ΑΣΠΡΟΦΟΣ θα εξαρτηθεί από την εξέλιξη των έργων που θα εξασφαλίσει η Εταιρία κατά το 2005.

Τέλος στον τομέα των συμμετοχών αναμένεται βελτίωση της απόδοσης της ΔΕΠΑ. Λόγω αναμενόμενης αύξησης της ζήτησης και των πωλήσεων φυσικού αερίου με τη σύνδεση στο δίκτυο νέων βιομηχανικών και οικιακών καταναλωτών.

## Επιχειρηματικοί στόχοι

Σήμερα, ο Όμιλος ΕΛΛΗΝΙΚΑ ΠΕΤΡΕΛΑΙΑ Α.Ε. κατέχει ηγετική θέση στην Ελλάδα και τυγχάνει ευρείας αναγνώρισης στην ευρύτερη γεωπολιτική περιοχή. Με σκοπό την ανάπτυξη του σε ισχυρό διεθνή ενεργειακό όμιλο, η στρατηγική του Ομίλου και της Εταιρίας επικεντρώνεται στα εξής σημεία:

1. Μεγιστοποίηση της κερδοφορίας και δημιουργία προστιθέμενης αξίας για την Εταιρία και τους μετόχους της.
2. Ανάπτυξη και υλοποίηση νέων στρατηγικών στόχων.
3. Μετασχηματισμός της ΕΛΛΗΝΙΚΑ ΠΕΤΡΕΛΑΙΑ Α.Ε. σε ανταγωνιστική ενεργειακή Εταιρία σε διεθνές επίπεδο.
4. Αναβάθμιση των μονάδων διύλισης.
5. Διεύρυνση των εμπορικών δραστηριοτήτων (δίκτυα πρατηρίων) και αύξηση του μεριδίου αγοράς σε διαφοροποιημένα προϊόντα.
6. Επέκταση στον τομέα παραγωγής υδρογονανθράκων με σκοπό την έρευνα για εξεύρεση νέων κοιτασμάτων πετρελαίου.
7. Περαιτέρω ανάπτυξη στον τομέα της ηλεκτροπαραγωγής.



## ΕΝΟΠΟΙΗΜΕΝΕΣ ΟΙΚΟΝΟΜΙΚΕΣ ΚΑΤΑΣΤΑΣΕΙΣ ΟΜΙΛΟΥ

ΟΜΙΛΟΣ ΕΛΛΗΝΙΚΑ ΠΕΤΡΕΛΑΙΑ ΕΝΟΠΟΙΗΜΕΝΑ ΑΠΟΤΕΛΕΣΜΑΤΑ				
Για χρήσεις που έληξαν την 31η Δεκεμβρίου				
Ποσά σε εκατ. ευρώ	2004	2003	2002	2001
<b>ΕΣΟΔΑ</b>				
Κύκλος εργασιών	5.359,3	4.671,3	3.615,4	3.818,0
Άλλα έσοδα εκμετάλλευσης	11,9	4,2	5,8	6,7
Έσοδα από τόκους/ συμμετοχές	17,1	17,8	17,2	18,3
Ανόργανα έσοδα/ λοιπά	180,9	214,4	64,1	66,5
<b>ΣΥΝΟΛΟ ΕΣΟΔΩΝ</b>	<b>5.569,4</b>	<b>4.907,7</b>	<b>33.702,5</b>	<b>3.909,5</b>
<b>ΕΞΟΔΑ</b>				
Κόστος πωληθέντων	4.684,1	4.061,2	3.142,6	3.441,0
Διοικητικά έξοδα & έξοδα διάθεσης/ ερευνών	307,4	282,2	193,5	170,7
Αποσβέσεις	166,1	151,0	140,3	111,9
Χρεωστικοί τόκοι	17,3	19,0	17,6	18,2
Ανόργανα έξοδα	205,9	112,2	76,3	88,5
<b>ΣΥΝΟΛΟ ΕΞΟΔΩΝ</b>	<b>5.380,8</b>	<b>4.625,6</b>	<b>3.570,3</b>	<b>3.830,3</b>
<b>ΚΕΡΔΗ ΠΡΟ ΦΟΡΩΝ</b>	<b>188,5</b>	<b>282,1</b>	<b>132,2</b>	<b>79,2</b>
Μείον: Φόρος εισοδήματος	96,0	68,6	64,4	41,3
Μείον: Δικαιώματα μειοψηφίας	1,2	(2,9)	(1,5)	3,2
<b>ΚΑΘΑΡΑ ΚΕΡΔΗ</b>	<b>91,2</b>	<b>216,4</b>	<b>69,3</b>	<b>34,7</b>



ΟΜΙΛΟΣ ΕΛΛΗΝΙΚΑ ΠΕΤΡΕΛΙΑΙΑ ΕΝΟΠΟΙΗΜΕΝΟΣ ΙΣΟΛΟΓΙΣΜΟΣ  
Της 31ης Δεκεμβρίου

Ποσά σε εκατ. ευρώ	2004	2003	2002	2001
<b>ΕΝΕΡΓΗΤΙΚΟ</b>				
<b>ΕΞΟΔΑ ΕΓΚΑΤΑΣΤΑΣΗΣ</b>	<b>64,2</b>	<b>52,1</b>	<b>49,5</b>	<b>59,3</b>
Ασώματες ακινητοποιήσεις	151,9	163,5	151,0	80,4
Ενσώματες ακινητοποιήσεις	1.296,4	1.169,4	906,2	847,3
Συμμετοχές & λοιπές μακροπρόθεσμες απαιτήσεις	301,4	296,1	288,4	283,0
<b>ΣΥΝΟΛΟ ΠΑΓΙΟΥ ΕΝΕΡΓΗΤΙΚΟΥ</b>	<b>1.749,8</b>	<b>1.629,0</b>	<b>1.345,6</b>	<b>1.210,7</b>
Αποθέματα	657,4	503,8	506,9	312,9
Πελάτες	489,9	418,6	404,0	372,2
Λοιπές απαιτήσεις και μεταβλ/σμοί ενεργητ.	222,6	191,7	190,6	182,3
Χρεόγραφα και διαθέσιμα	182,1	309,9	104,6	224,7
<b>ΣΥΝΟΛΟ ΚΥΚΛΟΦΟΡΟΥΝΤΟΣ ΕΝΕΡΓΗΤΙΚΟΥ</b>	<b>1.552,2</b>	<b>1.424,1</b>	<b>1.206,1</b>	<b>1.092,1</b>
<b>ΣΥΝΟΛΟ ΕΝΕΡΓΗΤΙΚΟΥ</b>	<b>3.366,3</b>	<b>3.105,1</b>	<b>2.601,2</b>	<b>2.362,1</b>
<b>ΠΑΘΗΤΙΚΟ ΚΑΙ ΙΔΙΑ ΚΕΦΑΛΑΙΑ</b>				
Μετοχικό κεφάλαιο	666,0	665,9	470,1	384,0
Διαφορά υπέρ το άρτιο	340,0	339,8	257,9	257,9
Αποθεματικά και κέρδη εις νέον	778,4	778,0	638,8	710,5
Δικαιώματα μειοψηφίας	85,4	85,4	89,7	45,6
<b>ΣΥΝΟΛΟ ΙΔΙΩΝ ΚΕΦΑΛΑΙΩΝ</b>	<b>1.869,8</b>	<b>1.869,1</b>	<b>1.456,5</b>	<b>1.398,0</b>
Προβλέψεις	300,0	237,7	176,1	127,9
Μακροπρόθεσμα δάνεια τραπεζών	317,0	267,6	129,3	159,3
Λοιπές μακροπρόθεσμες υποχρεώσεις	17,7	20,5	16,8	19,3
<b>ΣΥΝΟΛΟ ΜΑΚΡΟΠΡΟΘΕΣΜΩΝ ΥΠΟΧΡΕΩΣΕΩΝ, ΠΡΟΒΛΕΨΕΩΝ ΚΑΙ ΙΔΙΩΝ ΚΕΦΑΛΑΙΩΝ</b>	<b>2.504,7</b>	<b>2.394,9</b>	<b>1.778,7</b>	<b>1.704,5</b>
Προμηθευτές	145,1	106,2	134,6	110,9
Λοιπές υποχρεώσεις	217,2	247,1	228,9	204,1
Φόροι, τέλη και ασφαλιστικά ταμεία	135,1	106,9	104,8	42,0
Βραχυπρόθεσμα δάνεια τραπεζών	247,2	250,0	354,2	300,6
<b>ΣΥΝΟΛΟ ΒΡΑΧΥΠΡΟΘΕΣΜΩΝ ΥΠΟΧΡΕΩΣΕΩΝ &amp; ΜΕΤΑΒΑΤΙΚΟΙ ΛΟΓ/ΜΟΙ ΠΑΘΗΤΙΚΟΥ</b>	<b>861,6</b>	<b>710,2</b>	<b>822,5</b>	<b>657,6</b>
<b>ΣΥΝΟΛΟ ΠΑΘΗΤΙΚΟΥ ΚΑΙ ΙΔΙΩΝ ΚΕΦΑΛΑΙΩΝ</b>	<b>3366,3</b>	<b>3.105,1</b>	<b>2.601,2</b>	<b>2.362,1</b>



## ΟΜΙΛΟΣ ΕΛΛΗΝΙΚΑ ΠΕΤΡΕΛΑΙΑ

### Ενοποιημένη Κατάσταση Ταμιακών Ροών για τις χρήσεις 2004-2003

Α/Α Ανάλυση		Ποσά σε χιλ. ευρώ	
Α. Ταμιακές Ροές από συνήθεις Λειτουργικές Δραστηριότητες		Χρήση 2004	Χρήση 2003
<b>A 100</b>	<b>Ταμιακές εισροές</b>		
101	Πωλήσεις	5.359.373	4.671.280
102	Άλλα έσοδα εκμεταλλεύσεως	11.939	4.204
103	Έκτακτα και ανόργανα έσοδα	173.790	114.995
104	Έσοδα προηγούμενων χρήσεων	4.389	2.863
105	Πιστωτικοί τόκοι [καταθέσεων κτλ]	8.975	9.960
106	Έσοδα χρεογράφων	2.067	1.742
107	Πώληση χρεογράφων	679	7
108	Μείωση απαιτήσεων	0	53.086
109	Αγορά χρεογράφων	0	0
110	Αύξηση απαιτήσεων	116.940	0
<b>Σύνολο Ταμιακών Εισροών (A 100)</b>		<b>5.444.272</b>	<b>4.858.138</b>
<b>A 200</b>	<b>Ταμιακές εκροές</b>		
201	Κόστος πωληθέντων (μείον αποσβέσεις και προβλέψεις)	4.687.538	4.076.440
202	Έξοδα λειτουργίας διοικήσεως (μείον αποσβέσεις και προβλέψεις)	108.467	94.010
203	Έξοδα λειτουργίας ερευνών - αναπτύξεως (μείον αποσβέσεις και προβλέψεις)	2.501	4.885
204	Έξοδα λειτουργίας διαθέσεως (μείον αποσβέσεις και προβλέψεις)	172.828	147.094
205	Έξοδα υποαπασχολήσεως/αδράνειας	8.196	11.241
206	Άλλα έξοδα	155.903	97.948
207	Αύξηση αποθεμάτων	153.690	0
208	Αύξηση μεταβατικών λογαριασμών ενεργητικού	5.262	0
209	Μείωση μεταβατικών λογαριασμών παθητικού	0	40.318
210	Μείωση βραχυπρόθεσμων υποχρεώσεων (πλήν Τραπεζών)	0	80.167
211	Μείωση αποθεμάτων	0	178.825
212	Μείωση μεταβατικών λογαριασμών ενεργητικού	0	2.984
213	Αύξηση μεταβατικών λογαριασμών παθητικού	68.155	0
214	Αύξηση βραχυπρόθεσμων υποχρεώσεων (πλήν Τραπεζών)	40.086	0
<b>Σύνολο Ταμιακών Εκροών (A 200)</b>		<b>5.186.144</b>	<b>4.370.293</b>
<b>A 300</b>	<b>Ταμιακές Εκροές φόρων</b>		
301	Φόροι εισοδήματος	68.640	68.436
302	Μη ενσωματωμένοι στο λειτουργικό κόστος φόροι	4.362	165
303	Διαφορές φόρου φορολογικού ελέγχου	0	14.359
304	Μείωση υποχρεώσεων από φόρους-τέλη	0	10.440
305	Αύξηση υποχρεώσεων από φόρους-τέλη	0	0
<b>Σύνολο Ταμιακών εκροών φόρων (A 300)</b>		<b>73.002</b>	<b>93.400</b>
<b>Ταμιακές Ροές από συνήθεις (λειτουργικές) δραστηριότητες (A100-A200-A300) = A</b>		<b>185.126</b>	<b>394.445</b>

Α/Α Ανάλυση			Ποσά σε χιλ. ευρώ	
			Χρήση 2004	Χρήση 2003
<b>B.</b>	<b>Ταμιακές Ροές από Επενδυτικές Δραστηριότητες</b>			
<b>B</b>	<b>100</b>	<b>Ταμιακές εισροές</b>		
	101	Πώληση ασώματων ακινητοποιήσεων	0	0
	102	Πώληση ενσώματων ακινητοποιήσεων	1.292	482
	103	Πώληση συμμετοχών και τίτλων ακινητοποιήσεων	20.000	60.000
	104	Μείωση μακροπρόθεσμων απαιτήσεων	0	0
	105	Έσοδα συμμετοχών και τίτλων ακινητοποιήσεων	5.447	6.121
	106	Πιστωτικοί τόκοι (μακροπρόθεσμων κλπ.απαιτήσεων)	0	0
	<b>Σύνολο Ταμιακών εισροών (B 100)</b>		<b>26.739</b>	<b>66.603</b>
<b>B</b>	<b>200</b>	<b>Ταμιακές εκροές</b>		
	201	Αγορά ασώματων ακινητοποιήσεων	12.441	21.388
	202	Αγορά ενσώματων ακινητοποιήσεων	255.444	247.135
	203	Αγορά συμμετοχών και τίτλων ακινητοποιήσεων	0	6.216
	204	Αύξηση μακροπρόθεσμων απαιτήσεων	0	3.301
	205	Αύξηση εξόδων εγκαταστάσεως	37.609	15.210
	<b>Σύνολο Ταμιακών εκροών (B 200)</b>		<b>305.494</b>	<b>293.250</b>
	<b>Ταμιακές Ροές από Επενδυτικές Δραστηριότητες (B100-B200) = B</b>		<b>-278.755</b>	<b>-226.647</b>
<b>Γ.</b>	<b>Ταμιακές Ροές από Χρηματοδοτικές Δραστηριότητες</b>			
<b>Γ</b>	<b>100</b>	<b>Ταμιακές εισροές</b>		
	101	Είσπραξη αύξησης μετοχικού κεφαλαίου και διαφοράς υπέρ άρτιο	321	2.979
	102	Είσπραξη επιχορηγήσεων παγίων	0	20.212
	103	Αύξηση μακροπρόθεσμων υποχρεώσεων	47.882	140.261
	104	Αύξηση βραχυπρόθεσμων υποχρεώσεων (λογαριασμοί Τραπεζών)	0	0
	<b>Σύνολο Ταμιακών εισροών (Γ 100)</b>		<b>48.203</b>	<b>163.452</b>
<b>Γ</b>	<b>200</b>	<b>Ταμιακές εκροές</b>		
	201	Μείωση (επιστροφή) μετοχικού κεφαλαίου	0	0
	202	Επιστροφή επιχορηγήσεων παγίων		0
	203	Μείωση μακροπρόθεσμων υποχρεώσεων	2.782	7.406
	204	Μείωση βραχυπρόθεσμων υποχρεώσεων (λογαριασμοί Τραπεζών)	1.125	200.776
	205	Τόκοι πληρωθέντες	17.325	17.359
	206	Μερίσματα πληρωθέντα	61.093	45.079
	207	Διανομή κερδών στο προσωπικό	0	0
	208	Αμοιβή Δ.Σ από κέρδη χρήσεως	0	0
	<b>Σύνολο Ταμιακών εκροών (Γ 200)</b>		<b>82.325</b>	<b>270.620</b>
	<b>Ταμιακές Ροές από Επενδυτικές Δραστηριότητες (Γ100-Γ200) = Γ</b>		<b>-34.121</b>	<b>-107.168</b>
	<b>ΤΑΜΙΑΚΕΣ ΡΟΕΣ ΕΤΑΙΡΙΑΣ (αλγεβρικό άθροισμα Α + Β + Γ)</b>		<b>-127.750</b>	<b>60.630</b>
	<b>ΠΛΕΟΝ: ΧΡΗΜΑΤΙΚΑ ΔΙΑΘΕΣΙΜΑ ΕΝΑΡΞΗΣ ΧΡΗΣΗΣ</b>		<b>309.918</b>	<b>249.288</b>
	<b>ΧΡΗΜΑΤΙΚΑ ΔΙΑΘΕΣΙΜΑ ΤΕΛΟΥΣ ΧΡΗΣΗΣ</b>		<b>182.167</b>	<b>309.918</b>

<sup>1</sup> Στα χρημ

ΒΕΒΑΙΩΣΗ ΕΛΕΓΧΟΥ ΟΡΚΩΤΩΝ ΕΛΕΓΚΤΩΝ – ΛΟΓΙΣΤΩΝ

Ελέγξαμε την ανωτέρω Ενοποιημένη Κατάσταση Ταμιακών Ροών της Ανώνυμης Εταιρίας ΕΛΛΗΝΙΚΑ ΠΕΤΡΕΛΙΑ Α.Ε. και των θυγατρικών της χρήσεως 2004, η οποία έχει καταρτισθεί με βάση τις ελεγχμένες Ενοποιημένες Οικονομικές Καταστάσεις της χρήσεως για τις οποίες έχει εκδοθεί το από 22 Φεβρουαρίου 2005 Πιστοποιητικό μας Ελέγχου. Κατά τη γνώμη μας η προαναφερόμενη Ενοποιημένη Κατάσταση Ταμιακών Ροών απεικονίζει τις Ταμιακές εισροές και εκροές από τις κατά τη χρήση δραστηριότητες του συνόλου των επιχειρήσεων που περιλαμβάνονται στην ενοποίηση της 31.12.2004.

ΕΥΑΓΓΕΛΟΣ ΠΕΤΕΙΝΟΣ  
ΑΜ. Σ.Ο.Ε.Λ. 14461  
Σ.Ο.Λ. α.ε.ο.ε.

ΑΘΗΝΑ, 22 ΦΕΒΡΟΥΑΡΙΟΥ 2005  
ΟΙ ΟΡΚΩΤΟΙ ΕΛΕΓΚΤΕΣ ΛΟΓΙΣΤΕΣ

ΣΟΦΙΑ ΚΑΛΟΜΕΝΙΔΟΥ  
ΑΜ. ΣΟΕΛ 13301  
ΕΡΝΣΤ & ΓΙΑΝΓΚ (ΕΛΛΑΣ)  
ΟΡΚΩΤΟΙ ΕΛΕΓΚΤΕΣ ΛΟΓΙΣΤΕΣ Α.Ε



## Θυγατρικές, Συνδεδεμένες Επιχειρήσεις και Συμμετοχές

Πλην της μητρικής Εταιρίας ΕΛΛΗΝΙΚΑ ΠΕΤΡΕΛΑΙΑ Α.Ε., ο Όμιλος περιλαμβάνει εννέα θυγατρικές εταιρίες, έξι συνδεδεμένες επιχειρήσεις με άσκηση διοίκησης και έξι εταιρίες με συμμετοχή από 6,6% έως 50%. Περιλαμβάνει επίσης τέσσερις κοινοπραξίες με ενοχικά δικαιώματα από 20% έως 49%.

Η μέθοδος ενοποίησης κάθε εταιρίας/ κοινοπραξίας, το ποσοστό συμμετοχής και η αξία συμμετοχής την 31 Δεκεμβρίου 2004, εμφανίζονται στον ακόλουθο πίνακα.

ΕΤΑΙΡΙΑ/ΚΟΙΝΟΠΡΑΞΙΑ	Μέθοδος	Ποσοστό (%) ενοποίησης	Αξία Συμμετοχής (χιλ. ευρώ)
<b>1. ΘΥΓΑΤΡΙΚΕΣ ΕΤΑΙΡΙΕΣ:</b>			
<b>A ΤΗΣ ΕΛΛΗΝΙΚΑ ΠΕΤΡΕΛΑΙΑ Α.Ε.</b>			
ΕΚΟ-ΕΛΔΑ Α.Β.Ε.Ε.	Ολική	100	104.115
ΑΣΠΡΟΦΟΣ Α.Ε.	Ολική	100	810
HELLENIC PETROLEUM INTERNATIONAL A.G.	Ολική	100	198.401
ΔΙΑΧΟΝ Α.Β.Ε.Ε.	Ολική	100	22.935
ΕΛΛΗΝΙΚΑ ΠΕΤΡΕΛΑΙΑ – ΠΟΣΕΙΔΩΝ ΝΑΥΤΙΚΗ ΕΤΑΙΡΙΑ	Ολική	100	7.300
ΕΛΛΗΝΙΚΑ ΠΕΤΡΕΛΑΙΑ – ΑΠΟΛΛΩΝ ΝΑΥΤΙΚΗ ΕΤΑΙΡΙΑ	Ολική	100	12.000
ΕΛ.ΠΕ.Τ. ΒΑΛΚΑΝΙΚΗ Α.Ε.	Ολική	63	73.285
GLOBAL PETROLEUM	Ολική	99,96	20.498
ΕΝΕΡΓΕΙΑΚΗ ΘΕΣΣΑΛΟΝΙΚΗΣ	Ολική	51,0	24.402
<b>B ΤΗΣ HELLENIC PETROLEUM INTERNATIONAL</b>			
ΥΓΟΡΕΤΡΟΛ ΑΔ ΚΟΤΟΡ	Ολική	54,35	65.000
HELLENIC PETROLEUM CYPRUS	Ολική	100	111.522
HELPE SERVICES		100	1,7
ΕΝΕΡΓΕΙΑΚΗ ΘΕΣΣΑΛΟΝΙΚΗΣ	Ολική	49%	24.402
<b>Γ ΤΗΣ ΕΚΟ-ΕΛΔΑ Α.Β.Ε.Ε.</b>			
ΕΚΟ GEORGIA LTD	Ολική	96,40	3.393
ΕΓΚΑΤΑΣΤΑΣΕΙΣ ΚΑΥΣΙΜΩΝ ΟΡΓΑΝΙΣΜΟΥ ΤΟΠΙΚΗΣ			
ΑΥΤΟΔΙΟΙΚΗΣΗΣ ΚΩ Α.Ε. (ΕΚΟΤΑ ΚΩ Α.Ε.)	Ολική	49	81
ΕΚΟ - ΥΥ - ΑΔ - ΒΕΟΓΡΑΔ	Ολική	100	30.000
ΕΚΟ – ΕΛΔΑ BULGARIA EAD	Ολική	100	26.437
ΕΚΟ ΦΥΣΙΚΟ ΑΕΡΙΟ	Ολική	99	2.079
<b>Δ ΤΗΣ ΕΛ.ΠΕ.Τ. ΒΑΛΚΑΝΙΚΗ Α.Ε.</b>			
ΟΚΤΑ CRUDE OIL REFINERY A.D./ΟΚΤΑ TRADE Company	Ολική	81,51	55.708
ΕΛΕΠ	Ολική	100	60
<b>Ε ΤΗΣ GLOBAL</b>			
ELDA PETROLEUM ALBANIA S.H.P.K.	Ολική	100	
<b>2. ΣΥΜΜΕΤΟΧΕΣ ΤΗΣ ΕΛΛΗΝΙΚΑ ΠΕΤΡΕΛΑΙΑ Α.Ε. ΣΕ ΕΤΑΙΡΙΕΣ</b>			
ΔΗΜΟΣΙΑ ΕΠΙΧΕΙΡΗΣΗ ΠΑΡΟΧΗΣ ΑΕΡΙΟΥ Α.Ε. (ΔΕΠΑ Α.Ε.)	Καθαρά θέση	35	237.201
ΒΙΟΜΗΧΑΝΙΑ ΡΕΤ ΒΟΛΟΥ (V.P.I.) Α.Ε.	Καθαρά θέση	35	8.485
ΕΤΑΙΡΙΑ ΑΓΩΓΟΥ ΚΑΥΣΙΜΩΝ ΑΕΡΟΔΡΟΜΙΟΥ ΑΘΗΝΩΝ Α.Ε.	Αξία κτήσης	50	2.895
ΕΑΝΤ Α.Ε.	Αξία κτήσης	9,01	17
<b>3. ΣΥΜΜΕΤΟΧΕΣ ΤΗΣ ΕΚΟ-ΕΛΔΑ ΑΒΕΕ ΣΕ ΕΤΑΙΡΙΕΣ</b>			
SAFCO Α.Ε.	Αξία κτήσης	25	441
<b>4. ΣΥΜΜΕΤΟΧΕΣ ΤΗΣ ΕΛΛΗΝΙΚΑ ΠΕΤΡΕΛΑΙΑ Α.Ε. ΣΕ ΚΟΙΝΟΠΡΑΞΙΕΣ ΕΡΕΥΝΑΣ ΥΔΡΟΓΟΝΑΝΘΡΑΚΩΝ* ΜΕ ΤΙΣ:</b>			
ΘΡΑΚΗ Α.Ε.(1)	Αξία κτήσης	25	3.084
DENISON MINES LTD (B. Αιγαίο)	–	25	–
OMV Albanien (Αλβανία)	–	49	–
SIPETROL OIL SEARCH MIDDLEEAST (Λιβύη)	–	37,5	–



## Ανάλυση ανά Δραστηριότητα

Ο πίνακας που ακολουθεί παρουσιάζει τα οικονομικά αποτελέσματα, τις επενδύσεις και το ενεργητικό των πέντε διαφορετικών δραστηριοτήτων του Ομίλου. Οι διεταιρικές σχέσεις έχουν αφαιρεθεί.

Ποσά σε εκατ. ευρώ							
2004	Διύλιση	Εμπορία	Χημικά	Έρευνα	Τεχνικές Μελέτες	Διεταιρικές Σχέσεις	Σύνολο
Κύκλος εργασιών	4.529,8	1.964,6	269,6	1,1	17,3	(1.423,1)	5.359,3
Λειτουργικό αποτέλεσμα	277,3	70,3	31,3	(5,1)	(2,9)	---	370,9
Αποσβέσεις (ενσωμ. στο λειτ. αποτελ.)	97,3	22,3	30,2	11,4	0,4	---	161,6
Αποτέλεσμα εκμετάλλευσης	205,4	41,3	(14,0)	0,0	(3,2)	(10,0)	219,5
Αποτέλεσμα προ φόρων	210,1	39,2	0,0	(16,9)	(3,2)	(42,0)	187,3
Επενδύσεις	138,3	57,5	4,3	12,4	---	96,3*	308,8

\* Αφορά την ΕΝΕΡΓΕΙΑΚΗ ΘΕΣΣΑΛΟΝΙΚΗΣ

2003	Διύλιση	Εμπορία	Χημικά	Έρευνα	Τεχνικές Μελέτες	Διεταιρικές Σχέσεις	Σύνολο
Κύκλος εργασιών	3.762,0	1.814,6	240,7	1,3	22,6	(1.169,9)	4.671,3
Λειτουργικό αποτέλεσμα	258,1	65,5	21,3	(10,3)	1,3	-----	335,9
Αποσβέσεις (ενσωμ. στο λειτ. αποτελ.)	91,9	19,4	29,8	2,4	0,6	-----	144,1
Αποτέλεσμα εκμετάλλευσης	166,2	46,1	(8,5)	(12,7)	0,7	-----	191,8
Αποτέλεσμα προ φόρων	262,0	35,4	(4,3)	(12,7)	0,5	4,1	285,1
Επενδύσεις*	77,9	87,7	6,8	6,4	0,3	73,8	252,8

\* Αφορά την ΕΝΕΡΓΕΙΑΚΗ ΘΕΣΣΑΛΟΝΙΚΗΣ

**ΕΛΛΗΝΙΚΑ**  
**ΣΥΝΟΠΤΙΚΗ ΕΝΟΠΟΙΗΜΕΝΗ ΟΙΚΟΝΟΜΙΚΗ**  
**(Άρθρο 90 Ν. 2533/982004)**  
**ΠΟΣΑ ΣΕ**

**ΕΝΕΡΓΗΤΙΚΟ**

	Ποσά κλειομένης περιόδου 2004			Ποσά προηγούμενης περιόδου 2003		
	Αξία κτήσεως	Αποσβέσεις	Αναποσβ. Αξία	Αξία κτήσεως	Αποσβέσεις	Αναποσβ. Αξία
<b>ΕΞΟΔΑ ΕΓΚΑΤΑΣΤΑΣΕΩΣ</b>	189.443	125.240	64.203	151.834	99.781	52.053
<b>ΠΑΓΙΟ ΕΝΕΡΓΗΤΙΚΟ</b>						
Ασώματες ακινητοποιήσεις	279.781	127.865	151.916	269.861	106.326	163.535
Ενσώματες ακινητοποιήσεις	2.419.611	1.123.155	1.296.456	2.170.085	1.000.678	1.169.407
Σύνολο ακινητοποιήσεων	2.699.392	1.251.020	1.448.372	2.439.946	1.107.004	1.332.942
Συμμετοχές και άλλες μακροπρόθεσμες χρηματοοικονομικές απαιτήσεις			301.496			296.024
<b>Σύνολο Παγίου Ενεργητικού</b>			<b>1.749.868</b>			<b>1.628.966</b>
<b>ΚΥΚΛΟΦΟΡΟΥΝ ΕΝΕΡΓΗΤΙΚΟ</b>						
Αποθέματα			657.457			503.767
Πελάτες			544.725			438.481
Λοιπές απαιτήσεις			143.681			152.985
Χρεόγραφα			46.637			66.432
Διαθέσιμα			135.536			243.486
<b>Σύνολο κυκλοφορούντος Ενεργητικού</b>			<b>1.528.036</b>			<b>1.405.150</b>
<b>ΜΕΤΑΒΑΤΙΚΟΙ Λ/ΣΜΟΙ ΕΝΕΡΓΗΤΙΚΟΥ</b>			<b>24.224</b>			<b>18.962</b>
<b>ΓΕΝΙΚΟ ΣΥΝΟΛΟ ΕΝΕΡΓΗΤΙΚΟΥ</b>			<b>3.366.331</b>			<b>3.105.132</b>
<b>ΛΟΓΑΡΙΑΣΜΟΙ ΤΑΞΕΩΣ ΧΡΕΩΣΤΙΚΟ</b>			<b>1.863.881</b>			<b>1.169.930</b>

**ΚΑΤΑΣΤΑΣΗ ΑΠΟΤΕΛΕΣΜΑΤΩΝ ΠΕΡΙΟΔΟΥ 1/1 - 31/12/2004**

	Ποσά κλειομένης περιόδου 2004		Ποσά προηγούμενης περιόδου 2003	
Κύκλος εργασιών		5.359.373		4.671.280
Μείον : κόστος πωλήσεων		4.798.779		4.170.850
<b>Μικτά αποτελέσματα (κέρδη) εκμ/σεως</b>		<b>560.594</b>		<b>500.430</b>
Πλέον : Άλλα έσοδα εκμεταλλεύσεως		11.939		4.204
Μείον :				
Έξοδα διοικητικής λειτουργίας	128.080		121.161	
Έξοδα λειτουργίας ερευνών - ανάπτυξης	2.501		7.146	
Έξοδα λειτουργίας διαθέσεως	199.149		163.795	
Έξοδα λειτουργίας παραγωγής μη κοστολογηθέντα	13.720		11.424	
Διαφορές ενσωματώσεως και καταλογισμού	9.460	352.910	9.269	312.795
<b>Μερικά αποτελέσματα εκμετάλλευσης</b>		<b>219.623</b>		<b>191.839</b>
Χρηματοοικονομικά αποτελέσματα		(157)		(1.185)
<b>Ολικά αποτελέσματα (κέρδη) εκμετ/σεως</b>		<b>219.466</b>		<b>190.654</b>
Πλέον : Έκτακτα και ανόργανα έσοδα		179.471		210.470
Μείον : Έκτακτα και ανόργανα έξοδα		210.384		118.985
<b>Καθαρά αποτελέσματα προ φόρων</b>		<b>188.553</b>		<b>282.139</b>
Μείον Δικαιώματα μειοψηφίας στα κέρδη χρήσεως		1.173		(2.914)
<b>ΚΑΘΑΡΑ ΑΠΟΤΕΛΕΣΜΑΤΑ ΠΕΡΙΟΔΟΥ ΠΡΙΝ ΑΠΟ ΦΟΡΟΥΣ</b>		<b>187.380</b>		<b>285.053</b>
Φ.Εισοδήματος, Λοιποί Μη ενσωτ. φόροι		96.097		68.601
<b>ΚΕΡΔΗ ΠΕΡΙΟΔΟΥ ΜΕΤΑ ΑΠΟ ΦΟΡΟΥΣ</b>		<b>91.283</b>		<b>216.452</b>

**ΠΕΤΡΕΛΑΙΑ Α.Ε.**  
**ΚΑΤΑΣΤΑΣΗ ΤΗΣ 31 ΔΕΚΕΜΒΡΙΟΥ 2004**  
**ΠΕΡΙΟΔΟΣ 1/1 - 31/12/2004**  
**ΧΙΛΙΑΔΕΣ ΕΥΡΩ**

**ΠΑΘΗΤΙΚΟ**

	Ποσά κλειομένης περιόδου 2004	Ποσά προηγούμενης περιόδου 2003
<b>ΙΔΙΑ ΚΕΦΑΛΑΙΑ</b>		
Μετοχικό Κεφάλαιο	666.019	665.911
Διαφορά από έκδοση μετοχών υπέρ το άρτιο	340.043	339.829
Διαφορές αναπρ/γής - Επιχορηγ. Επενδ. Παγίων	104.715	110.435
Αποθεματικά Κεφάλαια	567.075	524.033
Αποτελέσματα Περιόδου	(26.348)	53.419
Αποτελέσματα Προηγούμενων χρήσεων	150.025	105.170
Συναλλαγματική διαφορά μετατροπής ισολ.θυγ.ετ.εξωτερ.	(7.174)	(3.304)
Διαφορά ενοποίησης	(9.813)	(11.778)
Δικαιώματα μειοψηφίας	85.353	85.378
<b>Σύνολο Ιδίων Κεφαλαίων</b>	<b>1.869.896</b>	<b>1.869.093</b>
<b>ΠΡΟΒΛΕΨΕΙΣ ΓΙΑ ΚΙΝΔΥΝΟΥΣ ΚΑΙ ΕΞΟΔΑ</b>	<b>300.067</b>	<b>237.739</b>
<b>ΥΠΟΧΡΕΩΣΕΙΣ</b>		
Μακροπρόθεσμες υποχρεώσεις	334.749	288.095
Βραχυπρόθεσμες υποχρεώσεις	644.341	561.081
<b>Σύνολο υποχρεώσεων</b>	<b>979.090</b>	<b>849.176</b>
<b>ΜΕΤΑΒΑΤΙΚΟΙ Λ/ΣΜΟΙ ΠΑΘΗΤΙΚΟΥ</b>	<b>217.278</b>	<b>149.124</b>
<b>ΓΕΝΙΚΟ ΣΥΝΟΛΟ ΠΑΘΗΤΙΚΟΥ</b>	<b>3.366.331</b>	<b>3.105.132</b>
<b>ΛΟΓΑΡΙΑΣΜΟΙ ΤΑΞΕΩΣ ΠΙΣΤΩΤΙΚΟΙ</b>	<b>1.863.881</b>	<b>1.169.930</b>

**ΣΗΜΕΙΩΣΕΙΣ:**

1. Οι εταιρίες του Ομίλου της "ΕΛΛΗΝΙΚΑ ΠΕΤΡΕΛΑΙΑ Α.Ε." που περιλαμβάνονται στην ενοποιημένη οικονομική κατάσταση είναι οι εξής: ΕΛΛΗΝΙΚΑ ΠΕΤΡΕΛΑΙΑ Α.Ε., ΕΚΟ-ΕΛΛΑ ΑΒΕΕ, ΕΚΟ GEORGIA, ΕΚΟ BULGARIA, ΕΚΟ BEOGRAD, ΕΚΟΤΑ ΚΩ ΑΕ, ΑΣΠΡΟΦΟΣ Α.Ε., ΔΙΑΧΟΝ ΑΒΕΕ, ΕΛ.Π.ΕΤ ΒΑΛΚΑΝΙΚΗ Α.Ε., ΟΚΤΑ CRUDE OIL REFINERY A.D-SKOPJE, GLOBAL PETROLEUM SA (ALBANIA), ΕΛΛΗΝΙΚΑ ΠΕΤΡΕΛΑΙΑ-ΠΟΣΕΙΔΩΝ Ν.Ε., ΑΠΟΛΩΝ Ν.Ε., ΕΚΟ ΦΥΣΙΚΟ ΑΕΡΙΟ, ΕΝΕΡΓΕΙΑΚΗ ΘΕΣΣΑΛΟΝΙΚΗΣ, HELLENIC PETROLEUM INTERNATIONAL, HELPE SERVICES LTD, HELLENIC PETROLEUM CYPRUS, JUGOPETROL AD KOTOR, ΕΛ.Π. ΑΕ. 2.. Η Εκτακτη Γενική Συνέλευση των μετόχων της Εταιρίας της 18/9/2003 αποφάσισε τη συγχώνευση της ΕΛΛΗΝΙΚΑ ΠΕΤΡΕΛΑΙΑ Α.Ε. με την ΠΕΤΡΟΛΑ ΕΛΛΑΣ ΑΕΒΕ με απορρόφηση της δεύτερης από την πρώτη. Η συγχώνευση εγκρίθηκε με την υπ'αριθμ. Κ2-12256/30.9.2003 απόφαση του Υπ. Ανάπτυξης (ΦΕΚ 10163/30.9.2003). Με την ολοκλήρωση των διαδικασιών συγχώνευσης, έγινε απορρόφηση των στοιχείων ενεργητικού και παθητικού της ΠΕΤΡΟΛΑ ΕΛΛΑΣ ΑΕΒΕ από την ΕΛΛΗΝΙΚΑ ΠΕΤΡΕΛΑΙΑ Α.Ε. ως είχαν κατά την 4η Ιουνίου 2003 με εφαρμογή των διατάξεων των άρθρων 1-5 του Ν. 2166/1993 και των άρθρων 68-77 του Κ.Ν. 2190/1920. Με την ως άνω απόφαση το μετοχικό κεφάλαιο αυξήθηκε κατά ΕΥΡΩ 192.783.425 με έκδοση 44.270.000 μετοχών και μεταβολή της ονομαστικής αξίας αυτών από 1,80 σε 2,18 ΕΥΡΩ 3. Με βάση τις διατάξεις του Ν.2065/92 έγινε με 31/12/2004 αναπροσαρμογή της αξίας κτήσεως των γηπέδων και των κτιρίων ως και των συσσωρευμένων αποσβέσεων τους. Εξαιτίας αυτής της αναπροσαρμογής η αξία κτήσεως των γηπέδων αυξήθηκε κατά 3.190.707,21 Ευρώ, των κτιρίων κατά 765.351,69 Ευρώ και οι συσσωρευμένες αποσβέσεις κατά 393.463,22 Ευρώ. Η προκύψασα διαφορά αναπροσαρμογής ποσού 3.562.595,48 καταχωρήθηκε στο λογαριασμό Παθητικού Αίλι 2. 4. Λόγω του μεγέθους και του πλήθους των ασκουμένων δραστηριοτήτων, υφίσταται σε διάφορα στάδια της δικαστικής διαδικασίας σημαντικός αριθμός εκκρεμών δικών, υπέρ ή κατά της εταιρίας, από την εκβαση των οποίων δεν προβλέπεται ότι θα υπάρξει τελικά σημαντική επίπτωση στην οικονομική κατάσταση αυτής. 5. Ο λογαριασμός ασάφιστες ακινητοποιήσεις περιλαμβάνει ποσό ύψους €83εκ. περίπου που αφορά υπεραξία (Goodwill) που προέκυψε από την εξαγορά εταιρίας του εξωτερικού στο τέλος της χρήσεως 2002. Η Εταιρία, επειδή πιστεύει ότι θα έχει μακροπρόθεσμα οικονομικά οφέλη από τη συμμετοχή στην Εταιρία αυτή αποσβένει την υπεραξία σε περίοδο 20 ετών, εφαρμόζοντας την ίδια μέθοδο όπως και κατά την σύνταξη των οικονομικών καταστάσεων της σύμφωνα με τα Διεθνή Πρότυπα Χρηματοοικονομικής Πληροφόρησης. 6. Οι επενδύσεις πύσης φυσικού του Ομίλου για την περίοδο 1/1 - 31/12/04 ανήλθαν στο ποσό των 325.866 χιλ.ευρώ . 7.Ο αριθμός απασχολούμενου προσωπικού του Ομίλου εντός Ελλάδος την 31/12/2004 ανέρχεται σε 3.672 άτομα. 8. Η ανάλυση των πωλήσεων 1/1 έως 31/12/2004 κατά ΣΤΑΚΟΔ 03 είναι η ακόλουθη:

**Κωδικός Περιγραφή**

232.0	Πωλήσεις Προϊόντων διύλισης πετρελαίου	5.080.998
241.3	Πωλήσεις άλλων ανόργανων βασικών χημικών ουσιών	9.042
241.4	Πωλήσεις άλλων οργανικών βασικών χημικών ουσιών	178.574
241.5	Πωλήσεις λιπασμάτων και αζωτούχων ενώσεων	57
241.6	Πωλήσεις πλαστικών δε πρωτογενείς μορφές	60.800
611.0	Υδάτινες μεταφορές	12.571
742.0	Δραστηριότητες παροχής τεχνικών συμβουλών	17.330
		<u>5.359.373</u>

Αθήνα 22 Φεβρουαρίου 2005

Ο ΠΡΟΕΔΡΟΣ Δ.Σ ΕΥΘΥΜΙΟΣ  
ΧΡΙΣΤΟΔΟΥΛΟΥ  
Α.Δ.Τ. Α. 046670

Ο ΔΙΕΥΘΥΝΩΝ ΣΥΜΒΟΥΛΟΣ  
ΠΑΝΑΓΙΩΤΗΣ Η. ΚΑΒΟΥΛΑΚΟΣ  
Α.Δ.Τ. Ι. 94038

Ο ΓΕΝΙΚΟΣ Δ/ΝΤΗΣ  
ΟΙΚΟΝΟΜΙΚΩΝ ΥΠΗΡΕΣΙΩΝ  
ΧΡΗΣΤΟΣ Ε. ΒΛΑΧΟΣ  
Α.Δ.Τ. Μ. 132759

Ο ΔΙΕΥΘΥΝΤΗΣ  
ΟΙΚΟΝΟΜΙΚΩΝ ΥΠΗΡΕΣΙΩΝ  
ΑΝΔΡΕΑΣ Ν. ΣΙΑΜΙΣΙΗΣ  
Α.Δ.Τ. Α.Α. 010147

Ο ΔΙΕΥΘΥΝΤΗΣ  
ΓΕΝΙΚΗΣ ΛΟΓΙΣΤΙΚΗΣ  
ΑΘΑΝΑΣΙΟΣ Δ. ΣΟΛΩΜΟΣ  
Α.Δ.Τ. Κ. 134641

**ΠΙΣΤΟΠΟΙΗΤΙΚΟ ΕΛΕΓΧΟΥ ΟΡΚΩΤΩΝ ΕΛΕΓΚΤΩΝ ΛΟΓΙΣΤΩΝ**

Προς τους κ.κ. Μετόχους της Ανώνυμης Εταιρίας ΕΛΛΗΝΙΚΑ ΠΕΤΡΕΛΑΙΑ Α.Ε. και των θυγατρικών της ανώνυμης

Ελέγξαμε, κατά τις διατάξεις του άρθρου 108 του κωδ. Ν. 2190/1920 «περί ανωνύμων εταιρειών», τον Ενοποιημένο Ισολογισμό και την Ενοποιημένη Κατάσταση Αποτελεσμάτων, καθώς και το σχετικό προσάρτημα της «ΕΛΛΗΝΙΚΑ ΠΕΤΡΕΛΑΙΑ Α.Ε.» και των θυγατρικών της για τη χρήση που έληξε την 31η Δεκεμβρίου 2004. Εφαρμόσαμε τις διαδικασίες που κρίναμε κατάλληλες για το σκοπό του ελέγχου μας, οι οποίες είναι σύμφωνες με τις αρχές και κανόνες ελεγκτικής που ακολουθεί το Σώμα Ορκωτών Ελεγκτών Λογιστών και επαληθεύσαμε τη συμφωνία του περιεχομένου της ενοποιημένης εκθέσεως διαχειρίσεως με τις παραπάνω ενοποιημένες οικονομικές καταστάσεις. Από τον έλεγχό μας αυτόν προέκυψαν τα εξής: 1) Όπως περιγράφεται αναλυτικότερα στη σημείωση 5 κάτω από τον Ενοποιημένο Ισολογισμό, η Εταιρία αποσβένει υπεραξία από εξαγορά εταιρίας του εξωτερικού, σε περίοδο μεγαλύτερη από αυτή που προβλέπει ο κωδ. Ν. 2190/1920. Εάν η υπεραξία αποσβενόταν σύμφωνα με τον ως άνω νόμο (5 έτη), τα αποτελέσματα της χρήσεως και η καθαρή θέση, θα ήταν μειωμένα κατά Ευρώ 9 εκ. περίπου και Ευρώ 25 εκ. περίπου αντίστοιχα. 2) Η μητρική Εταιρία δεν έχει ελεγχθεί από τις φορολογικές Αρχές για τις χρήσεις 2002 έως και 2004 και οι σημαντικότερες από τις θυγατρικές, από τη χρήση 1997, κατά συνέπεια οι φορολογικές υποχρεώσεις, για τις χρήσεις αυτές, δεν έχουν καταστεί οριστικές. Κατά τη γνώμη μας, αφού ληφθούν υπόψη οι παραπάνω παρατηρήσεις μας, οι ενοποιημένες αυτές οικονομικές καταστάσεις έχουν καταρτιστεί σύμφωνα με τις διατάξεις του κωδ. Ν. 2190/1920 και απεικονίζουν βάσει των σχετικών διατάξεων που ισχύουν και λογιστικών αρχών και μεθόδων που εφαρμόζει η μητρική Εταιρία και οι οποίες έχουν γίνει γενικά παραδεκτές και δεν διαφέρουν από εκείνες που εφαρμόστηκαν στην προηγούμενη χρήση, την περιουσιακή διάρθρωση, τη χρηματοοικονομική θέση και τα αποτελέσματα του συνόλου των επιχειρήσεων που περιλαμβάνονται στην ενοποίηση της 31.12.2004.

Αθήνα 22 Φεβρουαρίου 2005

Οι Ορκωτοί Ελεγκτές Λογιστές

ΕΥΑΓΓΕΛΟΣ ΠΕΤΙΝΕΩΣ  
Α.Μ. Σ.Ο.Ε.Λ 14461  
Σ.Ο.Λ ΑΕ

ΣΟΦΙΑ ΚΑΛΟΜΕΝΙΔΟΥ  
Α.Μ. Σ.Ο.Ε.Λ 13301  
ΕΡΝΣΤ & ΓΙΑΝΓΚ (ΕΛΛΑΣ) J.A.E



## ΟΙΚΟΝΟΜΙΚΕΣ ΚΑΤΑΣΤΑΣΕΙΣ ΤΗΣ ΜΗΤΡΙΚΗΣ ΕΤΑΙΡΙΑΣ

### ΕΛΛΗΝΙΚΑ ΠΕΤΡΕΛΑΙΑ Α.Ε. ΑΠΟΤΕΛΕΣΜΑΤΑ ΧΡΗΣΗΣ Για χρήσεις που έληξαν την 31η Δεκεμβρίου

Ποσά σε εκατ. ευρώ	2004	2003	2002	2001
<b>ΕΣΟΔΑ</b>				
Κύκλος εργασιών	4.529,7	3.735,0	2.779,1	2.885,5
Άλλα έσοδα εκμετάλλευσης	2,9	3,1	2,6	3,0
Έσοδα από τόκους /συμμετοχές	21,2	13,0	12,0	11,6
Ανόργανα έσοδα	123,8	171,0	40,3	37,7
<b>ΣΥΝΟΛΟ ΕΣΟΔΩΝ</b>	<b>4.677,6</b>	<b>3.922,1</b>	<b>2.834,0</b>	<b>2.937,8</b>
<b>ΕΞΟΔΑ</b>				
Κόστος πωληθέντων	4.100,9	3.347,7	2.473,6	2.664,4
Διοικητικά έσοδα & έξοδα διάθεσης/ ερευνών	155,2	147,9	97,6	90,3
Αποσβέσεις	114,0	101,1	102,4	80,8
Χρεωστικοί τόκοι	10,9	11,9	12,4	10,8
Ανόργανα έξοδα	112,8	68,4	41,8	50,3
<b>ΣΥΝΟΛΟ ΕΞΟΔΩΝ</b>	<b>4.493,8</b>	<b>3.677,0</b>	<b>2.727,8</b>	<b>2.896,6</b>
<b>ΚΕΡΔΗ ΠΡΟ ΦΟΡΩΝ</b>	<b>183,8</b>	<b>245,0</b>	<b>106,2</b>	<b>41,2</b>
Φόρος εισοδήματος	70,5	49,8	49,0	23,8
<b>ΚΑΘΑΡΑ ΚΕΡΔΗ</b>	<b>113,3</b>	<b>195,2</b>	<b>57,2</b>	<b>17,4</b>



ΕΛΛΗΝΙΚΑ ΠΕΤΡΕΛΑΙΑ Α.Ε. ΙΣΟΛΟΓΙΣΜΟΣ  
Της 31ης Δεκεμβρίου

Ποσά σε εκατ. ευρώ	2004	2003	2002	2001
<b>ΕΝΕΡΓΗΤΙΚΟ</b>				
<b>ΕΞΟΔΑ ΕΓΚΑΤΑΣΤΑΣΗΣ</b>	<b>54,9</b>	<b>44,2</b>	<b>39,4</b>	<b>46,3</b>
Ασώματες ακινητοποιηθείς	53,6	56,5	47,9	65,2
Ενσώματες ακινητοποιηθείς	668,3	650,8	535,2	574,8
Συμμετοχές & λοιπές μακροπρόθεσμες απαιτήσεις	712,7	694,9	633,3	422,4
<b>ΣΥΝΟΛΟ ΠΑΓΙΟΥ ΕΝΕΡΓΗΤΙΚΟΥ</b>	<b>1.434,7</b>	<b>1.402,2</b>	<b>1.216,4</b>	<b>1.062,4</b>
Αποθέματα	594,9	452,4	421,7	268,9
Πελάτες	458,9	345,6	313,0	263,5
Λοιπές απαιτήσεις & Μεταβ.	96,6	106,1	131,6	121,8
Χρεόγραφα και διαθέσιμα	89,0	240,9	29,4	187,8
<b>ΣΥΝΟΛΟ ΚΥΚΛΟΦΟΡΟΥΝΤΟΣ ΕΝΕΡΓΗΤΙΚΟΥ</b>	<b>1.239,6</b>	<b>1.145,0</b>	<b>895,7</b>	<b>842,0</b>
<b>ΣΥΝΟΛΟ ΕΝΕΡΓΗΤΙΚΟΥ</b>	<b>2.729,3</b>	<b>2.591,4</b>	<b>2.151,5</b>	<b>1.950,7</b>
<b>ΠΑΘΗΤΙΚΟ ΚΑΙ ΙΔΙΑ ΚΕΦΑΛΑΙΑ</b>				
Μετοχικό κεφάλαιο	666,0	665,9	470,1	384,0
Διαφορά υπέρ το άρτιο	340,0	339,8	257,9	257,9
Αποθεματικά και κέρδη εις νέον	696,2	669,2	552,7	629,7
<b>ΣΥΝΟΛΟ ΙΔΙΩΝ ΚΕΦΑΛΑΙΩΝ</b>	<b>1.702,2</b>	<b>1.674,9</b>	<b>1.280,7</b>	<b>1.271,6</b>
Προβλέψεις	212,3	186,5	135,3	96,5
Μακροπρόθεσμα δάνεια τραπεζών	157,6	175,2	65,4	71,5
Λοιπές μακροπρόθεσμες υποχρεώσεις	3,5	6,0	0,0	2,9
<b>ΣΥΝΟΛΟ ΜΑΚΡΟΠΡΟΘΕΣΜΩΝ ΥΠΟΧΡΕΩΣΕΩΝ, ΠΡΟΒΛΕΨΕΩΝ ΚΑΙ ΙΔΙΩΝ ΚΕΦΑΛΑΙΩΝ</b>	<b>2.075,9</b>	<b>2.042,6</b>	<b>1.481,4</b>	<b>1.442,5</b>
Προμηθευτές	125,0	100,7	84,9	76,2
Λοιπές υποχρεώσεις	203,5	209,1	214,1	184,9
Φόροι, τέλη και ασφαλιστικά ταμεία	93,2	69,8	75,0	12,4
Βραχυπρόθεσμα δάνεια τραπεζών	141,7	169,2	296,1	234,7
<b>ΣΥΝΟΛΟ ΒΡΑΧΥΠΡΟΘΕΣΜΩΝ ΥΠΟΧΡΕΩΣΕΩΝ &amp; ΜΕΤΑΒ. ΛΟΓ/ΜΩΝ</b>	<b>653,4</b>	<b>548,8</b>	<b>670,1</b>	<b>508,2</b>
<b>ΣΥΝΟΛΟ ΠΑΘΗΤΙΚΟΥ ΚΑΙ ΙΔΙΩΝ ΚΕΦΑΛΑΙΩΝ</b>	<b>2.729,3</b>	<b>2.591,4</b>	<b>2.151,5</b>	<b>1.950,7</b>

**ΕΛΛΗΝΙΚΑ**  
**Μ.Α.Ε. 2443**  
**Κατάσταση Ταμιακών Ροών**  
**ΠΟΣΑ ΣΕ**

Α/Α	Ανάλυση	Χρήση 2004	Χρήση 2003
<b>A.</b>	<b>Ταμιακές Ροές από συνήθεις (λειτουργικές) δραστηριότητες</b>		
<b>A</b>	<b>100 Ταμιακές εισροές</b>		
	101 Πωλήσεις	4.529.772	3.734.995
	102 Άλλα έσοδα εκμεταλλεύσεως	2.940	3.100
	103 Έκτακτα και ανόργανα έσοδα	118.879	79.992
	104 Έσοδα προηγούμενων χρήσεων	3.605	2.518
	105 Πιστωτικοί τόκοι [καταθέσεων κτλ.]	5.641	5.368
	106 Έσοδα χρεογράφων	1.682	1.405
	107 Πώληση χρεογράφων	60	7
	108 Μείωση απαιτήσεων	0	61.562
	Αφαιρούνται:		
	109 Αγορά χρεογράφων	0	
	110 Αύξηση απαιτήσεων	120.940	0
	<b>Σύνολο Ταμιακών Εισροών (Α 100)</b>	<b>4.541.638</b>	<b>3.888.948</b>
<b>A</b>	<b>200 Ταμιακές εκροές</b>		
	201 Κόστος πωληθέντων (μείον αποσβέσεις και προβλέψεις)	4.101.274	3.364.683
	202 Έξοδα λειτουργίας διοικήσεως (μείον αποσβέσεις και προβλέψεις)	55.571	55.761
	203 Έξοδα λειτουργίας ερευνών-αναπτύξεως (μείον αποσβέσεις και προβλέψεις)	556	4.885
	204 Έξοδα λειτουργίας διαθέσεως (μείον αποσβέσεις και προβλέψεις)	70.378	60.869
	205 Έξοδα υποαπασχολήσεως/αδράνειας	2.769	6.752
	206 Άλλα έξοδα	111.055	57.449
	207 Αύξηση αποθεμάτων	142.580	0
	208 Αύξηση μεταβατικών λογαριασμών ενεργητικού	2.943	0
	209 Μείωση μεταβατικών λογαριασμών παθητικού	0	33.932
	210 Μείωση βραχυπρόθεσμων υποχρεώσεων (πλήν Τραπεζών)	0	65.641
	Αφαιρούνται:		
	211 Μείωση αποθεμάτων	0	144.994
	212 Μείωση μεταβατικών λογαριασμών ενεργητικού	0	4.640
	213 Αύξηση μεταβατικών λογαριασμών παθητικού	70.590	0
	214 Αύξηση βραχυπρόθεσμων υποχρεώσεων (πλήν Τραπεζών)	20.250	
	<b>Σύνολο Ταμιακών Εκροών (Α 200)</b>	<b>4.396.285</b>	<b>3.500.338</b>
<b>A</b>	<b>300 Ταμιακές Εκροές φόρων</b>		
	301 Φόροι εισοδήματος	50.446	49.807
	302 Μη ενσωματωμένοι στο λειτουργικό κόστος φόροι	853	0
	303 Διαφορές φόρου φορολογικού ελέγχου	38	12.064
	304 Μείωση υποχρεώσεων από φόρους-τέλη	0	17.758
	Αφαιρείται:		
	305 Αύξηση υποχρεώσεων από φόρους-τέλη	3.726	0
	<b>Σύνολο Ταμιακών εκροών φόρων (Α 300)</b>	<b>47.612</b>	<b>79.629</b>
	<b>Ταμιακές Ροές από συνήθεις (λειτουργικές) δραστηριότητες (Α100-Α200-Α300) = Α</b>	<b>97.741</b>	<b>308.981</b>

**ΠΕΤΡΕΛΑΙΑ Α.Ε.**  
**/06/Β/86/98**  
**για τις χρήσεις 2004-2003**  
**ΧΙΛΙΑΔΕΣ ΕΥΡΩ**

A/A	Ανάλυση	Χρήση 2004	Χρήση 2003
<b>B.</b>	<b>Ταμιακές Ροές από Επενδυτικές Δραστηριότητες</b>		
<b>B</b>	<b>100 Ταμιακές εισροές</b>		
	101 Πώληση ασώματων ακινητοποιήσεων	1.292	0
	102 Πώληση ενσώματων ακινητοποιήσεων	0	482
	103 Πώληση συμμετοχών και τίτλων ακινητοποιήσεων	20.000	60.000
	104 Μείωση μακροπρόθεσμων απαιτήσεων	0	0
	105 Έσοδα συμμετοχών και τίτλων ακινητοποιήσεων	13.837	6.205
	106 Πιστωτικοί τόκοι (μακροπρόθεσμων κλπ.απαιτήσεων)	0	0
	<b>Σύνολο Ταμιακών εισροών (B 100)</b>	<b>35.129</b>	<b>66.688</b>
<b>B</b>	<b>200 Ταμιακές εκροές</b>		
	201 Αγορά ασώματων ακινητοποιήσεων	12.441	19.659
	202 Αγορά ενσώματων ακινητοποιήσεων	100.522	57.724
	203 Αγορά συμμετοχών και τίτλων ακινητοποιήσεων	17.554	63.700
	204 Αύξηση μακροπρόθεσμων απαιτήσεων	284	16
	205 Αύξηση εξόδων εγκαταστάσεως	36.848	13.965
	<b>Σύνολο Ταμιακών εκροών (B 200)</b>	<b>167.649</b>	<b>155.064</b>
	<b>Ταμιακές Ροές από Επενδυτικές Δραστηριότητες (B100-B200) = B</b>	<b>-132.520</b>	<b>-88.376</b>
<b>Γ.</b>	<b>Ταμιακές Ροές από Χρηματοδοτικές Δραστηριότητες</b>		
<b>Γ</b>	<b>100 Ταμιακές εισροές</b>		
	101 Είσπραξη αύξησης μετοχικού κεφαλαίου και διαφοράς υπέρ άρτιο	321	2.979
	102 Είσπραξη επιχορηγήσεων παγίων	0	20.212
	103 Αύξηση μακροπρόθεσμων υποχρεώσεων	0	118.576
	104 Αύξηση βραχυπρόθεσμων υποχρεώσεων (λογαριασμοί Τραπεζών)	0	0
	<b>Σύνολο Ταμιακών εισροών (Γ 100)</b>	<b>321</b>	<b>141.767</b>
<b>Γ</b>	<b>200 Ταμιακές εκροές</b>		
	201 Μείωση (επιστροφή) μετοχικού κεφαλαίου	0	0
	202 Επιστροφή επιχορηγήσεων παγίων	0	0
	203 Μείωση μακροπρόθεσμων υποχρεώσεων	19.884	7.406
	204 Μείωση βραχυπρόθεσμων υποχρεώσεων (λογαριασμοί Τραπεζών)	27.512	233.109
	205 Τόκοι πληρωθέντες	8.883	9.975
	206 Μερίσματα πληρωθέντα	61.093	45.079
	207 Διανομή κερδών στο προσωπικό	0	0
	208 Αμοιβή Δ.Σ από κέρδη χρήσεως	0	0
	<b>Σύνολο Ταμιακών εκροών (Γ 200)</b>	<b>117.371</b>	<b>295.569</b>
	<b>Ταμιακές Ροές από Επενδυτικές Δραστηριότητες (Γ100-Γ200) = Γ</b>	<b>-117.050</b>	<b>-153.802</b>
	<b>ΤΑΜΙΑΚΕΣ ΡΟΕΣ ΕΤΑΙΡΙΑΣ (αλγεβρικό άθροισμα A + B + Γ)</b>	<b>-151.829</b>	<b>66.803</b>
	<b>ΠΛΕΟΝ: ΧΡΗΜΑΤΙΚΑ ΔΙΑΘΕΣΙΜΑ ΕΝΑΡΞΗΣ ΧΡΗΣΗΣ</b>	<b>240.917</b>	<b>174.114</b>
	<b>ΧΡΗΜΑΤΙΚΑ ΔΙΑΘΕΣΙΜΑ ΤΕΛΟΥΣ ΧΡΗΣΗΣ</b>	<b>89.088</b>	<b>240.917</b>

<sup>1</sup> Στα χρημ

**ΒΕΒΑΙΩΣΗ ΕΛΕΓΧΟΥ ΟΡΚΩΤΩΝ ΕΛΕΓΚΤΩΝ – ΛΟΓΙΣΤΩΝ**

Ελέξαμε την ανωτέρω Κατάσταση Ταμιακών Ροών της Ανώνυμης Εταιρίας ΕΛΛΗΝΙΚΑ ΠΕΤΡΕΛΑΙΑ Α.Ε. της χρήσεως 2004, η οποία έχει καταρτισθεί με βάση τα τηρούμενα από την Εταιρία βιβλία και στοιχεία ως και τις ελεγμένες Οικονομικές Καταστάσεις της χρήσεως για τις οποίες έχει εκδοθεί το από 22 Φεβρουαρίου 2005 Πιστοποιητικό μας Ελέγχου. Κατά τη γνώμη μας η προαναφερόμενη Κατάσταση Ταμιακών Ροών απεικονίζει τις Ταμιακές εισροές και εκροές από τις κατά τη χρήση δραστηριότητες της ανωτέρω εταιρίας.

ΕΥΑΓΓΕΛΟΣ ΠΕΤΕΙΝΟΣ  
 ΑΜ. Σ.Ο.Ε.Λ. 14461  
 Σ.Ο.Λ. α.ε.ο.ε.

ΑΘΗΝΑ, 22 ΦΕΒΡΟΥΑΡΙΟΥ 2005  
 ΟΙ ΟΡΚΩΤΟΙ ΕΛΕΓΚΤΕΣ ΛΟΓΙΣΤΕΣ

ΣΟΦΙΑ ΚΑΛΟΜΕΝΙΔΟΥ  
 ΑΜ. ΣΟΕΛ 13301  
 ΕΡΝΣΤ & ΓΙΑΝΓΚ (ΕΛΛΑΣ)  
 ΟΡΚΩΤΟΙ ΕΛΕΓΚΤΕΣ ΛΟΓΙΣΤΕΣ Α.Ε

**ΕΛΛΗΝΙΚΑ**  
**ΣΥΝΟΠΤΙΚΟΣ ΙΣΟΛΟΓΙΣΜΟΣ ΤΗΣ 31-12-04**  
**29η ΕΤΑΙΡΙΚΗ ΧΡΗΣΗ**  
**ΠΟΣΑ ΣΕ**

**ΕΝΕΡΓΗΤΙΚΟ**

	Ποσά κλειομένης χρήσεως 2004			Ποσά προηγούμενης χρήσεως 2003		
	Αξία κτήσεως	Αποσβέσεις	Αναπόσβ.Αξία	Αξία κτήσεως	Αποσβέσεις	Αναπόσβ.Αξία
<b>ΕΞΟΔΑ ΕΓΚΑΤΑΣΤΑΣΕΩΣ</b>	169.074	114.146	54.928	133.532	89.359	44.173
<b>ΠΑΓΙΟ ΕΝΕΡΓΗΤΙΚΟ</b>						
Ασώματες ακινητοποιήσεις	150.587	96.959	53.628	146.875	90.419	56.456
Ενσώματες ακινητοποιήσεις	1.466.013	797.648	668.365	1.366.691	715.897	650.794
Σύνολο ακινητοποιήσεων	1.616.600	894.607	721.993	1.513.566	806.316	707.250
Συμμετοχές και άλλες μακροπρόθεσμες χρηματοοικονομικές απαιτήσεις			712.762			694.924
Σύνολο Παγίου Ενεργητικού			<b>1.434.755</b>			<b>1.402.174</b>
<b>ΚΥΚΛΟΦΟΡΟΥΝ ΕΝΕΡΓΗΤΙΚΟ</b>						
Αποθέματα			594.975			452.395
Πελάτες			436.341			296.797
Λοιπές απαιτήσεις			111.508			150.112
Χρεόγραφα			31.206			52.826
Διαθέσιμα			57.883			188.091
Σύνολο κυκλοφορούντος Ενεργητικού			<b>1.231.913</b>			<b>1.140.221</b>
<b>ΜΕΤΑΒΑΤΙΚΟΙ Λ/ΣΜΟΙ ΕΝΕΡΓΗΤΙΚΟΥ</b>			7.731			4.788
<b>ΓΕΝΙΚΟ ΣΥΝΟΛΟ ΕΝΕΡΓΗΤΙΚΟΥ</b>			<b>2.729.327</b>			<b>2.591.356</b>
<b>ΛΟΓΑΡΙΑΣΜΟΙ ΤΑΞΕΩΣ ΧΡΕΩΣΤΙΚΟ</b>			<b>989.023</b>			<b>628.740</b>

**ΚΑΤΑΣΤΑΣΗ ΑΠΟΤΕΛΕΣΜΑΤΩΝ ΧΡΗΣΕΩΣ 1/1 - 31/12/04**

Κύκλος εργασιών		4.529.772		3.734.995
Μείον : κόστος πωλήσεων		4.180.981		3.426.034
Μικτά αποτελέσματα (κέρδη) εκμ/σεως		<b>348.791</b>		<b>308.961</b>
Πλέον : Άλλα έσοδα εκμεταλλεύσεως		2.940		3.101
Μείον :				
Έξοδα διοικητικής λειτουργίας	82.669		71.719	
Έξοδα λειτουργίας ερευνών - ανάπτυξης	2.501		7.146	
Έξοδα λειτουργίας διαθέσεως	83.500		70.671	
Έξοδα λειτουργ. παραγωγ. μη κοστολογηθέντα	10.268		7.116	
Διαφορές ενσωματώσεως και καταλογισμού	10.325	189.263	12.212	168.864
Μερικά αποτελέσματα εκμετάλλευσης		162.468		143.198
Χρηματοοικονομικά αποτελέσματα		10.924		1.093
Ολικά αποτελέσματα (κέρδη) εκμετ/σεως		<b>173.392</b>		<b>144.291</b>
Πλέον : Έκτακτα και ανόργανα έσοδα		123.776		170.965
Μείον : Έκτακτα και ανόργανα έξοδα		113.344		70.298
<b>Καθαρά αποτελέσματα προ φόρου Εισοδήματος</b>		<b>183.824</b>		<b>244.958</b>

**ΣΗΜΕΙΩΣΕΙΣ:**

1. Η Έκτακτη Γενική Συνέλευση των μετόχων της Εταιρίας της 18/9/2003 αποφάσισε τη συγχώνευση της ΕΛΛΗΝΙΚΑ ΠΕΤΡΕΛΑΙΑ Α.Ε. με την ΠΕΤΡΟΛΑ ΕΛΛΑΣ ΑΕΒΕ με απορρόφηση της δεύτερης από την πρώτη. Η συγχώνευση εγκρίθηκε με την υπ' αριθμ. Κ2-12256/30.9.2003 απόφαση του Υπ. Ανάπτυξης (ΦΕΚ 10163/30.9.2003). Με την ολοκλήρωση των διαδικασιών συγχώνευσης, έγινε απορρόφηση των στοιχείων ενεργητικού και παθητικού της ΠΕΤΡΟΛΑ ΕΛΛΑΣ ΑΕΒΕ από την ΕΛΛΗΝΙΚΑ ΠΕΤΡΕΛΑΙΑ Α.Ε. ως είχαν κατά την 4η Ιουνίου 2003 με εφαρμογή των διατάξεων των άρθρων 1-5 του Ν. 2166/1993 και των άρθρων 68-77 του Κ.Ν. 2190/1920. 2. Με την ως άνω απόφαση το μετοχικό κεφάλαιο αυξήθηκε κατά ΕΥΡΩ 192.783.425 με έκδοση 44.270.000 μετοχών και μεταβολή της ονομαστικής αξίας αυτών από ΕΥΡΩ 1,80 σε ΕΥΡΩ 2,18. 3. Στο ποσό του Κύκλου Εργασιών και αντίστοιχα στο Κόστος Πωλήσεων της προηγούμενης περιόδου συμπεριλαμβάνεται ποσό ΕΥΡΩ 155.792.021,70 που αντιπροσωπεύει πωλήσεις περιόδου 5/6 - 30/9/2003 μεταξύ της απορροφώσας και της απορροφούμενης, καθώς η έγκριση της συγχώνευσης από το Υπουργείο Ανάπτυξης εδόθη στις 30/9/2003. 4. Με απόφαση του Δ.Σ. της 21/12/2004 αυξήθηκε το μετοχικό κεφάλαιο της Εταιρίας κατά 107.890,38 Ευρώ με την έκδοση 49.491 μετοχών ονομαστικής αξίας 2,18 ευρώ λόγω άσκησης δικαιώματος προαίρεσης αγοράς μετοχών από τους δικαιούχους του προγράμματος αυτού. 5. Λόγω του μεγέθους και του πλήθους των ασκουμένων δραστηριοτήτων, υφίσταται σε διάφορα στάδια της δικαστικής διαδικασίας σημαντικός αριθμός εκκρεμών δικών, υπέρ ή κατά της εταιρίας, από την έκβαση των οποίων δεν προβλέπεται ότι θα υπάρξει τελικά σημαντική επίπτωση στην οικονομική κατάσταση αυτής. 6. Οι επενδύσεις παγίων για την περίοδο 1/1-31/12/04 ανήλθαν στο ποσό των 149.811 χιλιάδων ΕΥΡΩ. 7. Αριθμός απασχολούμενου προσωπικού την 31/12/04 : 2.626 άτομα. 8. Με βάση τις διατάξεις του Ν.2065/92 έγινε με 31/12/2004 αναπροσαρμογή της αξίας κτήσεως των γηπέδων και των κτιρίων ως και των συσσωρευμένων αποσβέσεων τους. Εξ αιτίας αυτής της αναπροσαρμογής η αξία κτήσεως των γηπέδων αυξήθηκε κατά 997.335,83 Ευρώ, των κτιρίων κατά 401.621,50 Ευρώ και οι συσσωρευμένες αποσβέσεις κατά 183.402,56 Ευρώ. Η προκύψασα διαφορά αναπροσαρμογής ποσού 1.215.554,77 Ευρώ καταχωρήθηκε στο λογαριασμό Παθητικού Αίλι 2. 9. Στην κατάσταση του Λογαριασμού Αποτελεσμάτων Χρήσεως προηγούμενης χρήσεως 2003, ο λογαριασμός " Έκτακτα Κέρδη" περιλαμβάνει ποσό ΕΥΡΩ 80 εκατ. που αφορά έσοδο από το Ελληνικό Δημόσιο, σύμφωνα με τα προβλεπόμενα από σχετική σύμβαση, προκειμένου να μην ασκηθεί εκ μέρους της ΕΛΛΗΝΙΚΑ ΠΕΤΡΕΛΑΙΑ Α.Ε. το δικαίωμα προαίρεσης αγοράς για την απόκτηση μετοχών της ΔΕΠΑ Α.Ε. 10. Η ανάλυση των πωλήσεων περιόδου 1/1 - 31/12/2004 κατά ΣΤΑΚΟΔ 03 είναι η ακόλουθη:

Κωδικός	Περιγραφή	
232.0	Πωλήσεις προϊόντων διύλισης πετρελαίου	4.281.298
241.3	Πωλήσεις άλλων ανόργανων βασικών χημικών ουσιών	9.042
241.4	Πωλήσεις άλλων οργανικών βασικών χημικών ουσιών	178.574
241.5	Πωλήσεις λιπασμάτων και αζωτούχων ενώσεων	57
241.6	Πωλήσεις πλαστικών σε πρωτογενείς μορφές	60.801
	<b>Σύνολο πωλήσεων</b>	<b>4.529.772</b>

**ΠΕΤΡΕΛΑΙΑ Α.Ε.**  
**Αριθμ. Μ.Α.Ε. 2443/06/Β/86/23)**  
**(1/1/04-31/12/04)**  
**ΧΙΛΙΑΔΕΣ ΕΥΡΩ**

**ΠΑΘΗΤΙΚΟ**

	Ποσά κλειομένης χρήσεως 2004	Ποσά προηγούμενης χρήσεως 2003
<b>ΙΔΙΑ ΚΕΦΑΛΑΙΑ</b>		
Μετοχικό Κεφάλαιο καταβέβλημένο	666.019	665.911
Διαφορά από έκδοση μετοχών υπέρ το άρτιο	340.043	339.830
Διαφορές αναπρ/γής - Επιχορηγ. Επενδ. Παγίων	97.200	103.993
Αποθεματικά Κεφάλαια	456.985	438.298
Αποτελέσματα εις νέο	142.019	126.912
<b>Σύνολο ιδίων κεφαλαίων</b>	<b>1.702.266</b>	<b>1.674.944</b>
<b>ΠΡΟΒΛΕΨΕΙΣ ΓΙΑ ΚΙΝΔΥΝΟΥΣ ΚΑΙ ΕΞΟΔΑ</b>	<b>212.376</b>	<b>186.497</b>
<b>ΥΠΟΧΡΕΩΣΕΙΣ</b>		
Μακροπρόθεσμες υποχρεώσεις	161.274	181.158
Βραχυπρόθεσμες υποχρεώσεις	449.857	415.793
<b>Σύνολο υποχρεώσεων</b>	<b>611.131</b>	<b>596.951</b>
<b>ΜΕΤΑΒΑΤΙΚΟΙ Λ/ΣΜΟΙ ΠΑΘΗΤΙΚΟΥ</b>	<b>203.554</b>	<b>132.964</b>
<b>ΓΕΝΙΚΟ ΣΥΝΟΛΟ ΠΑΘΗΤΙΚΟΥ</b>	<b>2.729.327</b>	<b>2.591.356</b>
<b>ΛΟΓΑΡΙΑΣΜΟΙ ΤΑΞΕΩΣ ΠΙΣΤΩΤΙΚΟΙ</b>	<b>989.023</b>	<b>628.740</b>

**ΠΙΝΑΚΑΣ ΔΙΑΘΕΣΕΩΣ ΑΠΟΤΕΛΕΣΜΑΤΩΝ**

Καθαρά αποτελέσματα (κέρδη) χρήσεως	183.824	244.958
Πλέον: Υπόλοιπο κερδών προηγ. Χρήσεως	125.937	82.860
Μείον: Διαφορές φορολ. Ελέγχου προηγ. Χρήσεων	38	12.064
<b>Σύνολο</b>	<b>309.723</b>	<b>315.754</b>
Μείον: Φόρος εισοδήματος	56.161	49.807
Λοιποί φόροι	14.397	0
<b>Κέρδη προς διάθεση</b>	<b>239.165</b>	<b>265.947</b>

**Η διάθεση των κερδών γίνεται ως εξής:**

1. Τακτικό αποθεματικό	5.712	8.582
2. Πρώτο Μέρισμα	64.158	61.093
3. Πρόσθετο Μέρισμα	15.276	0
6. Αφορολόγητα Αποθεματικά	12.000	69.360
8. Υπόλοιπο εις νέο	142.019	126.912
	<b>239.165</b>	<b>265.947</b>

Αθήνα 22 Φεβρουαρίου 2005

Ο ΠΡΟΕΔΡΟΣ ΤΟΥ Δ.Σ.  
ΕΥΘΥΜΙΟΣ Ν. ΧΡΙΣΤΟΔΟΥΛΟΥ  
Α.Δ.Τ. Α. 046670

Ο ΔΙΕΥΘΥΝΩΝ ΣΥΜΒΟΥΛΟΣ  
ΠΑΝΑΓΙΩΤΗΣ Η. ΚΑΒΟΥΛΑΚΟΣ  
Α.Δ.Τ. Ρ. 171803

Ο ΓΕΝΙΚΟΣ ΔΙΕΥΘΥΝΤΗΣ  
ΟΙΚΟΝΟΜΙΚΩΝ ΥΠΗΡΕΣΙΩΝ  
ΧΡΗΣΤΟΣ Ε. ΒΛΑΧΟΣ  
Α.Δ.Τ. Μ. 132759

Ο ΔΙΕΥΘΥΝΤΗΣ  
ΟΙΚΟΝΟΜΙΚΩΝ ΥΠΗΡΕΣΙΩΝ  
ΑΝΔΡΕΑΣ Ν. ΣΙΑΜΙΣΙΗΣ  
Α.Δ.Τ. Α.Α.010147

Ο ΔΙΕΥΘΥΝΤΗΣ  
ΓΕΝΙΚΗΣ ΛΟΓΙΣΤΙΚΗΣ  
ΑΘΑΝΑΣΙΟΣ Δ. ΣΟΛΩΜΟΣ  
Α.Δ.Τ. Κ. 134641

**ΠΙΣΤΟΠΟΙΗΤΙΚΟ ΕΛΕΓΧΟΥ ΟΡΚΩΤΩΝ ΕΛΕΓΚΤΩΝ ΛΟΓΙΣΤΩΝ**

Προς τους κ.κ. Μετόχους της Ανώνυμης Εταιρίας ΕΛΛΗΝΙΚΑ ΠΕΤΡΕΛΑΙΑ Α.Ε.

Ελέγξαμε τις ανωτέρω Οικονομικές Καταστάσεις καθώς και το σχετικό Προσάρτημα της Ανώνυμης Εταιρίας ΕΛΛΗΝΙΚΑ ΠΕΤΡΕΛΑΙΑ ΑΕ της εταιρικής χρήσεως που έληξε την 31η Δεκεμβρίου 2004. Ο έλεγχός μας, στα πλαίσια του οποίου λάβαμε και γνώση πλήρους λογιστικού απολογισμού των εργασιών των υποκαταστημάτων της εταιρίας έγινε σύμφωνα με τις διατάξεις του άρθρου 37 του κωδ.Ν 2190/1920 "Περί Ανωνύμων Εταιρειών" και τις ελεγκτικές διαδικασίες που κρίναμε κατάλληλες, με βάση τις αρχές και τους κανόνες ελεγκτικής που ακολουθεί το Σύμα Ορκωτών Ελεγκτών Λογιστών. Τέθηκαν στη διάθεσή μας τα βιβλία και στοιχεία που τήρησε η Εταιρία και μας δόθηκαν οι αναγκαίες για τον έλεγχο πληροφορίες και επεξηγήσεις που ζητήσαμε. Η Εταιρία εφάρμοσε ορθά το Ελληνικό Γενικό Λογιστικό Σχέδιο. Δεν τροποποιήθηκε η μέθοδος απογραφής σε σχέση με την προηγούμενη χρήση και το κόστος παραγωγής που προκύπτει από τα λογιστικά βιβλία προσδιορίστηκε σύμφωνα με τις παραδεγμένες αρχές λογισμού του κόστους.Επαληθεύσαμε τη συμφωνία του περιεχομένου της Εκθέσεως Διαχειρίσεως του Διοικητικού Συμβουλίου προς την Τακτική Γενική Συνέλευση των Μετόχων, με τις σχετικές Οικονομικές Καταστάσεις. Το Προσάρτημα περιλαμβάνει τις πληροφορίες που προβλέπονται από την παράγρ. 1 του άρθρου 43α του κωδ. Ν.2190/1920. Από τον παραπάνω έλεγχό μας προέκυψαν τα εξής: 1) Η αποτίμηση των συμμετοχών σε συνδεδεμένες επιχειρήσεις μη εισηγμένες σε Χρηματιστήριο Αξιών έγινε στην αξία κτήσης τους και όχι όπως ορίζεται από τις διατάξεις του κωδ.Ν. 2190/1920 άρθρο 43 παρ. 6 στη χαμηλότερη τιμή μεταξύ της τιμής κτήσης και της τρέχουσας τιμής τους. Εάν η αποτίμηση γινόταν με βάση τις παραπάνω διατάξεις, θα προέκυπτε διαφορά υποτίμησης 16,3 εκ. Ευρώ περίπου για την οποία δεν σχηματίσθηκε σχετική πρόβλεψη σε βάρος των αποτελεσμάτων χρήσης. 2) Η Εταιρία δεν έχει ελεγχθεί από τις Φορολογικές Αρχές για τις χρήσεις 2002 έως και 2004 και κατά συνέπεια οι φορολογικές της υποχρεώσεις για τις χρήσεις αυτές δεν έχουν καταστεί οριστικές. Κατά τη γνώμη μας, οι ανωτέρω Οικονομικές Καταστάσεις οι οποίες προκύπτουν από τα βιβλία και στοιχεία της εταιρίας απεικονίζουν μαζί με το προσάρτημα, αφού ληφθούν υπόψη οι παραπάνω παρατηρήσεις μας,την περιουσιακή διάρθρωση και την οικονομική θέση της εταιρίας κατά την 31η Δεκεμβρίου 2004 και τα αποτελέσματα της χρήσεως που έληξε αυτή την ημερομηνία βάσει των σχετικών διατάξεων που ισχύουν και λογιστικών αρχών, οι οποίες έχουν γίνει γενικά παραδεκτές και δεν διαφέρουν από εκείνες που η Εταιρία εφάρμοσε στην προηγούμενη χρήση.

ΑΘΗΝΑ, 25 ΦΕΒΡΟΥΑΡΙΟΥ 2005  
ΟΙ ΟΡΚΩΤΟΙ ΕΛΕΓΚΤΕΣ ΛΟΓΙΣΤΕΣ

ΣΠΥΡΟΣ ΛΟΡΕΝΤΖΙΑΔΗΣ  
Α.Μ. Σ.Ο.Ε.Λ. 12731  
Σ.Ο.Λ. ΕΡΝΣΤ & ΓΙΑΝΓΚ Α.Ε.

ΕΥΑΓΓΕΛΟΣ ΠΕΤΕΙΝΟΣ  
Α.Μ. Σ.Ο.Ε.Λ. 14461  
Σ.Ο.Λ. ΕΡΝΣΤ & ΓΙΑΝΓΚ Α.Ε.



## ΕΝΟΠΟΙΗΜΕΝΕΣ ΟΙΚΟΝΟΜΙΚΕΣ ΚΑΤΑΣΤΑΣΕΙΣ ΚΑΤΑ ΤΑ ΔΙΕΘΝΗ ΛΟΓΙΣΤΙΚΑ ΠΡΟΤΥΠΑ

Αποσπάσματα από τις ελεγμένες ενοποιημένες οικονομικές καταστάσεις του Ομίλου ΕΛΛΗΝΙΚΑ ΠΕΤΡΕΛΑΙΑ Α.Ε. με τα Διεθνή Λογιστικά Πρότυπα.

Το πλήρες set των οικονομικών καταστάσεων του Ομίλου ΕΛΛΗΝΙΚΑ ΠΕΤΡΕΛΑΙΑ Α.Ε. περιλαμβάνει το πιστοποιητικό ελέγχου, τις οικονομικές καταστάσεις και τις σημειώσεις επί των οικονομικών καταστάσεων, τα οποία είναι διαθέσιμα στα γραφεία της Εταιρίας.

ΟΜΙΛΟΣ ΕΛΛΗΝΙΚΑ ΠΕΤΡΕΛΑΙΑ ΕΝΟΠΟΙΗΜΕΝΟΣ ΙΣΟΛΟΓΙΣΜΟΣ Της 31ης Δεκεμβρίου				
Ποσά σε εκατ. ευρώ	2004	2003	2002	2001
<b>ΕΝΕΡΓΗΤΙΚΟ</b>				
Ασώματες ακινητοποιήσεις	83,3	110,7	135,6	46,5
Ενσώματες ακινητοποιήσεις	1.355,7	1.198,7	881,3	809,8
Συμμετοχές σε συνδεδεμένες επιχειρήσεις	287,5	289,9	278,3	268,1
Χρεόγραφα	1,4	6,2	18,0	25,1
Αναβαλλόμενες φορολογικές απαιτήσεις	11,0	10,4	20,2	31,8
Δάνεια, προκαταβολές και λοιπές μακροπρόθεσμες απαιτήσεις	30,9	27,8	23,2	20,7
<b>ΣΥΝΟΛΟ ΠΑΓΙΟΥ ΕΝΕΡΓΗΤΙΚΟΥ</b>	<b>1.769,8</b>	<b>1.643,7</b>	<b>1.356,6</b>	<b>1.202,0</b>
Αποθέματα	675,9	494,2	492,9	304,9
Απαιτήσεις	654,9	553,8	544,2	523,7
Διαθέσιμα	181,1	304,1	86,9	199,8
<b>ΣΥΝΟΛΟ ΚΥΚΛΟΦΟΡΟΥΝΤΟΣ ΕΝΕΡΓΗΤΙΚΟΥ</b>	<b>1.511,9</b>	<b>1.352,1</b>	<b>1.124,0</b>	<b>1.028,4</b>
<b>ΣΥΝΟΛΟ ΕΝΕΡΓΗΤΙΚΟΥ</b>	<b>3.281,7</b>	<b>2.995,9</b>	<b>2.480,6</b>	<b>2.230,4</b>
<b>ΥΠΟΧΡΕΩΣΕΙΣ ΚΑΙ ΙΔΙΑ ΚΕΦΑΛΑΙΑ</b>				
Μετοχικό κεφάλαιο	666,0	665,9	470,1	384,0
Διαφορά υπέρ το άρτιο	353,1	352,9	245,5	245,5
Αποθεματικά	834,9	770,7	604,4	589,9
<b>ΣΥΝΟΛΟ ΙΔΙΩΝ ΚΕΦΑΛΑΙΩΝ</b>	<b>1.854,0</b>	<b>1.789,6</b>	<b>1.320,0</b>	<b>1.219,4</b>
Δικαιώματα μειοψηφίας	95,4	94,3	94,8	47,4
Μακροπρόθεσμα δάνεια	321,4	272,1	134,6	164,9
Συνταξιοδοτικά προγράμματα και λοιπές μακροπρόθεσμες υποχρεώσεις	187,6	172,1	137,7	123,6
Αναβαλλόμενη φορολογική υποχρέωση	21,3	11,4	4,0	0,0
<b>ΣΥΝΟΛΟ ΜΑΚΡΟΠΡ. ΥΠΟΧΡ.</b>	<b>530,3</b>	<b>455,7</b>	<b>276,3</b>	<b>288,5</b>
Λογαριασμοί πληρωτέοι και δεδουλευμένα έξοδα	497,8	372,7	397,4	362,9
Φόρος εισοδήματος πληρωτέος	56,7	30,0	29,8	11,1
Μακροπρόθεσμες υποχρ. πληρωτέες στην επόμενη χρήση	17,0	18,4	20,2	14,8
Βραχυπρόθεσμα δάνεια τραπεζών	230,4	235,2	338,0	286,3
Συμβόλαια προθεσμιικών πράξεων	-----	-----	4,1	0,0
<b>ΣΥΝΟΛΟ ΒΡΑΧΥΠΡΟΘΕΣΜΩΝ ΥΠΟΧΡΕΩΣΕΩΝ</b>	<b>801,9</b>	<b>656,4</b>	<b>789,5</b>	<b>675,1</b>
<b>ΣΥΝΟΛΟ ΠΑΘΗΤΙΚΟΥ</b>	<b>3.281,7</b>	<b>2.995,9</b>	<b>2.480,6</b>	<b>2.230,4</b>

**ΟΜΙΛΟΣ ΕΛΛΗΝΙΚΑ ΠΕΤΡΕΛΑΙΑ ΕΝΟΠΟΙΗΜΕΝΑ ΑΠΟΤΕΛΕΣΜΑΤΑ ΧΡΗΣΗΣ**  
Για χρήσεις που έληξαν την 31η Δεκεμβρίου

Ποσά σε εκατ. ευρώ	2004	2003	2002	2001
Έσοδα πωλήσεων	5.577,1	4.532,7	3.685,0	3.894,7
Φόροι και τέλη	(669,9)	637,6	(499,2)	(517,7)
<b>ΚΑΘΑΡΑ ΕΣΟΔΑ</b>	<b>4.901,3</b>	<b>3.895,1</b>	<b>3.185,8</b>	<b>3.377,0</b>
Κόστος πωληθέντων	(4.330,6)	(3.406,3)	(2.809,7)	(3.069,4)
<b>ΜΙΚΤΟ ΚΕΡΔΟΣ</b>	<b>576,6</b>	<b>488,8</b>	<b>376,1</b>	<b>307,6</b>
Λοιπά λειτουργικά έσοδα	28,1	105,4	36,4	22,2
Διοικητικά έξοδα και έξοδα διάθεσης	(352,8)	(327,6)	(208,1)	(197,2)
Έξοδα ερευνών	(13,1)	(6,7)	(3,7)	(16,5)
Λοιπά λειτουργικά έξοδα	-----	-----	(17,9)	0,0
Απομείωση επενδύσεων	(28,0)			
<b>ΛΕΙΤΟΥΡΓΙΚΟ ΚΕΡΔΟΣ</b>	<b>210,8</b>	<b>259,9</b>	<b>182,8</b>	<b>116,1</b>
Χρηματοοικονομικά έσοδα	13,2	12,1	12,7	13,7
Χρηματοοικονομικές δαπάνες	(16,7)	(17,8)	(18,2)	(18,6)
Συναλλαγματικές διαφορές	34,1	28,5	28,7	(18,9)
Αναλογία στο καθαρό κέρδος (ζημιά) συνδεδεμένων επιχειρήσεων	(1,7)	14,5	10,0	5,4
<b>ΑΠΟΤΕΛΕΣΜΑΤΑ ΠΡΟ ΑΝΟΡΓΑΝΩΝ</b>	<b>239,7</b>	<b>297,2</b>	<b>216,0</b>	<b>97,7</b>
Έκτακτα και ανόργανα έσοδα (έξοδα)	----	0,0	0,0	0,0
<b>ΑΠΟΤΕΛΕΣΜΑ ΠΡΟ ΦΟΡΩΝ</b>	<b>239,7</b>	<b>297,1</b>	<b>216,0</b>	<b>97,7</b>
Τρέχουσα δαπάνη φόρου εισοδήματος	(99,5)	(82,5)	(64,8)	(41,2)
Αναβαλλόμενος φόρος εισοδήματος	(9,3)	(5,8)	(16,7)	5,3
<b>ΚΑΘΑΡΟ ΑΠΟΤΕΛΕΣΜΑ</b>	<b>130,8</b>	<b>209,9</b>	<b>134,5</b>	<b>61,8</b>
Δικαιώματα μειοψηφίας στα κέρδη χρήσης	(2,6)	(1,6)	(1,0)	(1,9)
<b>ΚΑΘΑΡΟ ΑΠΟΤΕΛΕΣΜΑ ΧΡΗΣΗΣ</b>	<b>128,2</b>	<b>210,5</b>	<b>133,5</b>	<b>59,9</b>
Κέρδη ανά κοινή μετοχή (σε ευρώ)	0,42	0,77	0,51	0,23
Καθαρό αποτέλεσμα που αναλογεί στις κοινές μετοχές (σε εκατ. ευρώ)	128,2	210,5	133,5	59,9
Μέσος αριθμός κοινών μετοχών κατά τη διάρκεια της χρήσης	305.465.290	272.473.587	261.193.799	261.170.877


**ΟΜΙΛΟΣ ΕΛΛΗΝΙΚΑ ΠΕΤΡΕΛΑΙΑ ΕΝΟΠΟΙΗΜΕΝΗ ΚΑΤΑΣΤΑΣΗ ΤΑΜΙΑΚΩΝ ΡΟΩΝ**  
 Για χρήσεις που έληξαν την 31η Δεκεμβρίου

	2004	2003	2002	2001
<b>Αποτελέσματα προ φόρων</b>	<b>239,7</b>	<b>297,2</b>	<b>215,8</b>	<b>97,7</b>
Προσαρμογές για				
Αποσβέσεις	133,2	121,7	111,7	97,8
Αναλογία στο κέρδος συνδεδεμένων επιχειρήσεων	1,7	(14,5)	(10,0)	(5,4)
Επίδραση προεξόφλησης	---	3,9	(1,2)	(1,9)
Κέρδη από πώληση ορτίον ΔΕΠΑ	---	(80)		
Λοιπές προβλέψεις	34,0		0,0	3,7
Ζημία απομείωσης	---		0,0	8,2
Ζημία/(κέρδος) από πώληση παγίων στοιχείων	14,4	5,3	0,3	(3,2)
Αύξηση στο αποθεματικό αποζημίωσης προσωπικού και λοιπές μακροπρόθεσμες υποχρεώσεις	29,2	25,5	31,1	17,6
Αποσβέσεις επιχορηγήσεων	(11,4)	(8,7)	(12,2)	(7,1)
Συναλλαγματικές διαφορές	(34,1)	(28,5)	(28,7)	18,9
Πιστωτικοί τόκοι	(13,2)	(12,1)	(12,7)	(13,7)
Χρεωστικοί τόκοι	16,7	17,8	18,2	18,6
<b>Κέρδη εκμετάλλευσης πριν τις μεταβολές στο κεφάλαιο κίνησης</b>	<b>410,2</b>	<b>327,7</b>	<b>312,3</b>	<b>231,2</b>
(Αύξηση/ μείωση αποθεμάτων	(183,7)	133,1	(163,3)	163,0
(Αύξηση/ μείωση απαιτήσεων	(124,1)	21,2	(43,5)	85,9
(Αύξηση/ μείωση λογαριασμών πληρωτέων και δεδουλευμένων εξόδων	(132,7)	(124,8)	31,3	(54,4)
Πληρωμές για αποζημίωση προσωπικού (συμπεριλ. διακοπής προγράμματος)	(13,8)	(16,9)	(20,9)	(27,2)
<b>Ταμιακές ροές από λειτουργικές δραστηριότητες</b>	<b>221,3</b>	<b>340,3</b>	<b>115,9</b>	<b>398,5</b>
Πραγματοποιηθείσα καθαρή συναλλαγματική ζημία	(0,9)	(2,5)	(13,1)	(8,2)
Πληρωθέντες τόκοι	(16,7)	(17,4)	(19,6)	(24,1)
Εισπραχθέντες τόκοι	13,2	12,1	12,7	13,7
Δικαιώματα μειοψηφίας	---	-----	16,4	12,1
Φόρος εισοδήματος που πληρώθηκε	(72,8)	(46,4)	(17,3)	(122,2)
<b>Καθαρή ταμιακή ροή από λειτουργικές δραστηριότητες</b>	<b>144,1</b>	<b>286,2</b>	<b>95,0</b>	<b>269,8</b>
<b>Επενδυτικές δραστηριότητες</b>				
Πληρωμές για κτήση παγίων και άυλων περιουσιακών στοιχείων	(296,8)	(259,0)	(119,6)	(145,1)
Πληρωμές για κτήση θυγατρικής/ συνδεδεμένης εταιρίας		-----	(13,7)	(7,9)
Αγορά θυγατρικών εταιριών μετά την αφαίρεση των διαθεσίμων των		68,7	(133,0)	0,0
Εισπράξεις από την πώληση παγίων στοιχείων	1,3	-----	2,4	4,9
Εισπράξεις από κρατικές επιχορηγήσεις	3,8	19,7	4,9	5,5
Μερίσματα από συνδεδεμένη επιχείρηση	0,7	0,7	0,6	0,0
Εισπράξεις από την πώληση ορτίον ΔΕΠΑ	20,0	60,00		
Εισπράξεις από καθαρή μεταβολή χρεογράφων	4,8	11,8	8,1	0,0
<b>Πληρωμές για επενδύσεις σε συνδεδεμένες επιχειρήσεις</b>		<b>(0,2)</b>		
<b>Καθαρή ταμιακή ροή για επενδυτικές δραστηριότητες</b>	<b>(266,2)</b>	<b>(98,1)</b>	<b>(250,3)</b>	<b>(142,6)</b>
Μερίσματα που πληρώθηκαν	(61,1)	(39,2)	(31,3)	(53,7)
<b>Χρηματοοικονομικές δραστηριότητες</b>				
Εισπράξεις από έκδοση μετοχικού κεφαλαίου	0,3	0	0,0	0,2
(Πληρωμές/ εισπράξεις από καθαρή μεταβολή μακροπρόθεσμου δανεισμού	39,1	25,0	(15,6)	96,8
Εισπράξεις από καθαρή μεταβολή βραχυπρόθεσμου δανεισμού	2,9	23,8	101,9	0,0
Χρηματοδοτική μίσθωση	(0,5)	(0,5)	(0,3)	(1,0)
<b>Καθαρή ταμιακή ροή από χρηματοοικονομικές δραστηριότητες</b>	<b>41,8</b>	<b>48,3</b>	<b>86,0</b>	<b>96,0</b>
<b>Καθαρή (μείωση) / αύξηση διαθεσίμων</b>	<b>(141,4)</b>	<b>(197,0)</b>	<b>(100,6)</b>	<b>(169,5)</b>
Υπόλοιπα διαθεσίμων την 1η Ιανουαρίου	237,3	40,3	140,9	(28,6)
Υπόλοιπα διαθεσίμων την 31η Δεκεμβρίου	95,9	237,3	40,3	140,9
Διαθέσιμα	181,2	304,1	86,9	199,9
Αλληλόχρεοι λογαριασμοί	(85,3)	(64,9)	(46,6)	(59,0)



## Διαφορές από Ελληνικά Λογιστικά Πρότυπα

Συμφωνία των Ενοποιημένων Οικονομικών Αποτελεσμάτων που συντάχθηκαν με βάση τα Ελληνικά Λογιστικά Πρότυπα με τα αντίστοιχα που προκύπτουν από τα Διεθνή Λογιστικά Πρότυπα για τις χρήσεις 2004 και 2003.

Ποσά σε εκατ. ευρώ	2004		2003	
	Αποτελέσματα χρήσης	Ίδια κεφάλαια	Αποτελέσματα χρήσης	Ίδια κεφάλαια
Υπόλοιπο, όπως εμφανίζεται στις ενοποιημένες οικονομικές καταστάσεις συντεταγμένες σύμφωνα με το Ε.Γ.Λ.Σ.	91,3	1.869,9	216,5	1.869,1
1. Αντικατάσταση της πρόβλεψης για νόμιμες αποζημιώσεις και καθορισμένα προγράμματα παροχών με την πρόβλεψη που υπολογίζεται από την αναλογιστική μελέτη.	1,3	37,1	5,1	35,8
2. Πρόβλεψη για ετεροχρονισμένες φορολογικές υποχρεώσεις.	(9,3)	(10,3)	5,8)	(1,0)
3. Αντιλογισμός της αναπροσαρμογής παγίων του 1996 και του αποτελέσματος της στις αποσβέσεις.	0,2	(60,1)	(0,1)	(56,8)
4. Διαγραφή κεφαλαιοποιηθισών δαπανών που δεν θα επιφέρουν μελλοντικά οφέλη.	5,1	(14,9)	(1,7)	19,9)
5. Διαγραφή κεφαλαιοποιηθισών δαπανών έρευνας και ανάπτυξης και αντιλογισμός των σχετικών αποζημιώσεων.	(1,1)	(33,8)	4,1	(32,7)
6. Διόρθωση των αποσβέσεων, προκειμένου να εναρμονισθούν με τους συντελεστές που εφαρμόζονται από τις λοιπές εταιρίες που προβλέπονται από την τακτική του Ομίλου	23,1	82,7	15,5	64,1
7. Πρόβλεψη για περιβαλλοντικές επανορθώσεις.	--	(1,1)	--	(1,1)
8. Αντιλογισμός του ενδοεταιρικού κέρδους στο τελικό απόθεμα.	(0,1)	(2,3)	(0,9)	(2,1)
9. Εφαρμογή μεθόδου καθαρής θέσης για ΔΕΠΑ Α.Ε.	(8,6)	6,8	8,3	15,4
10. Άλλες διορθώσεις προβλέψεων.	(14,0)	(18,7)	(2,0)	(4,7)
11. Ανακατάταξη του αποθεματικού εξαγωγών.			1,3	0,0
12. Ανακατάταξη των επιχορηγήσεων από την καθαρή θέση στα έσοδα ή στις υποχρεώσεις επομένων χρήσεων.	1,3	76,7)	0,7	(88,6)
13. Φορολογικές εγγραφές.	(3,3)	(4,5)	(14,4)	(4,5)
14. Διάφορα.	(0,6)	(2,3)	(0,6)	1,6
15. Δικαίωμα μειοψηφίας.	(1,9)	(95,4)	(0,3)	(94,3)
16. Έξοδα εισαγωγής μετοχών στο Χρηματιστήριο που αφαιρούνται από το λογ/σμό διαφοράς έκδοσης μετοχών υπέρ το άρτιο.	(0,1)	(5,2)	0,5	(5,4)
17. Διαφορά στη μέθοδο αποτίμησης αποθεμάτων	31,4	31,5	(0,3)	0
18. Διαφορά ενοποίησης (Goodwill) και αποσβέσεις.	4,6	(34,5)	(6,2)	39,0
19. Χρονική διαφορά στην αναγνώριση πιστωτικών συναλλαγματικών διαφορών.	9,8	57,5	0,5	47,7
20. Μερίσματα πληρωτέα		79,5		60,7
21. Εφαρμογή ΔΛΠ 39	(0,1)	(5,1)	(0,9)	(5,0)
22. Αποτίμηση σε πραγματικές αξίες συμβολαίων προθεσμιακών πράξεων			4,2	
23. Κέρδη ΠΕΤΡΟΛΑ περιόδου 5/6 – 30/9/2003			(12,2)	--
24. Πραγματικές αξίες παγίων (H.P.C.) από τις αξίες εξαγοράς	(0,8)	(49,5)	(0,8)	50,2
<b>Υπόλοιπο, όπως εμφανίζεται στις ενοποιημένες οικονομικές καταστάσεις, συντεταγμένες σύμφωνα με τα Διεθνή Λογιστικά Πρότυπα.</b>	<b>128,2</b>	<b>1.854</b>	<b>210,5</b>	<b>1.789,6</b>



## ΓΕΝΙΚΕΣ ΠΛΗΡΟΦΟΡΙΕΣ ΣΤΟΙΧΕΙΑ ΕΤΑΙΡΙΑΣ ΚΑΙ ΟΜΙΛΟΥ

### Επωνυμία:

ΕΛΛΗΝΙΚΑ ΠΕΤΡΕΛΑΙΑ  
ΑΝΩΝΥΜΗ ΕΤΑΙΡΙΑ  
Διακριτικός τίτλος:  
ΕΛΛΗΝΙΚΑ ΠΕΤΡΕΛΑΙΑ Α.Ε.

### ΒΙΟΜΗΧΑΝΙΚΕΣ ΕΓΚΑΤΑΣΤΑΣΕΙΣ ΕΛΕΥΣΙΝΑΣ

Ελευσίνα, 192 00 Ελευσίνα  
Τηλ.: 210-55.36.000  
Fax: 210-55.48.509

### ΕΔΡΑ ΕΤΑΙΡΙΑΣ

Ο Δήμος Αθηναίων  
Λ. Αμαλίας 54, 105 58 Αθήνα  
Τηλ.: 210-32.36.601, 210-32.53.992  
Fax: 210-32.36.974

### ΒΙΟΜΗΧΑΝΙΚΕΣ ΕΓΚΑΤΑΣΤΑΣΕΙΣ ΘΕΣΣΑΛΟΝΙΚΗΣ

Ταχυδρομική Θυρίδα 100 44, 541 10  
Θεσσαλονίκη  
Τηλ.: 2310-750.000  
Fax: 2310-750.001

### ΚΕΝΤΡΙΚΕΣ ΥΠΗΡΕΣΙΕΣ ΚΑΙ ΒΙΟΜΗΧΑΝΙΚΕΣ ΕΓΚΑΤΑΣΤΑΣΕΙΣ ΑΣΠΡΟΠΥΡΓΟΥ

17ο χμ. Εθνικής Οδού Αθηνών-Κορίνθου,  
193 00 Ασπρόπυργος  
Ταχυδρομική Θυρίδα:  
1085, 101 10 Αθήνα  
Τηλ.: 210-55.33.000, 210-55.39.000  
Fax: 210-55.39.298, 210-55.39.299  
Τιχ: 210316, 210897, 219402,  
224672, 219172

### ΕΡΕΥΝΑ ΚΑΙ ΠΑΡΑΓΩΓΗ ΥΔΡΟΓΟΝΑΝΘΡΑΚΩΝ

Λ. Κηφισίας 199, 151 24 Μαρούσι  
Τηλ.: 210-87.67.700  
Fax: 210-80.69.306

Οι έξι θυγατρικές εταιρίες του Ομίλου λειτουργούν στις ακόλουθες διευθύνσεις:

### **ΕΚΟ-ΕΛΔΑ Α.Β.Ε.Ε.**

Λ. Μεσογείων & Βασ. Σοφίας 2-4,  
Πύργος Αθηνών, 115 27 Αθήνα  
Τηλ.: 210-77.05.401  
Fax: 210-77.05.847

### **ΑΣΠΡΟΦΟΣ Α.Ε.**

Ελ. Βενιζέλου 284, 176 75 Καλλιθέα  
Τηλ.: 210-94.91.600  
Fax: 210-94.91.610

### **ΔΙΑΧΟΝ ΠΛΑΣΤΙΚΑ ΥΛΙΚΑ ΣΥΣΚΕΥΑΣΙΑΣ Α.Β.Ε.Ε.**

ΕΔΡΑ: Λ. Μεσογείων & Βασ. Σοφίας 2-4,  
Πύργος Αθηνών, 115 27 Αθήνα  
Τηλ.: 210-77.16.355  
Fax: 210-77.25.533

ΔΙΕΥΘΥΝΣΗ ΕΜΠΟΡΙΑΣ:  
ΒΙΟΜΗΧΑΝΙΚΕΣ ΕΓΚΑΤΑΣΤΑΣΕΙΣ  
ΚΟΜΟΤΗΝΗΣ

Τηλ.: 25310-82360/70

Fax: 25310-82380

17ο Χλμ. Εθνικής Οδού Αθηνών-Κορίνθου,  
193 00 Ασπρόπυργος

Τηλ.: 210-55.33.000, 210-55.39.000,  
210-55. 39.061

Fax: 210-55.39.298/9, 210-55.39.060

### **ΕΛΛΗΝΙΚΑ ΠΕΤΡΕΛΑΙΑ ΠΟΣΕΙΔΩΝ ΝΑΥΤΙΚΗ ΕΤΑΙΡΙΑ**

ΕΔΡΑ: 17ο χλμ. Εθνικής Οδού Αθηνών-  
Κορίνθου, 193 00 Ασπρόπυργος  
Τηλ.: 210-55.33.000,  
Fax: 210-55.39.298  
Βιβλίο Μητρώου Ναυτικών Εταιριών: S276

### **ΕΛΛΗΝΙΚΑ ΠΕΤΡΕΛΑΙΑ ΑΠΟΛΛΩΝ ΝΑΥΤΙΚΗ ΕΤΑΙΡΙΑ**

ΕΔΡΑ: 17ο χλμ. Εθνικής Οδού Αθηνών-  
Κορίνθου, 193 00 Ασπρόπυργος  
Τηλ.: 210-55.33.000,  
Fax: 210-55.39.298  
Βιβλίο Μητρώου Ναυτικών Εταιριών: 3410

### **ΕΝΕΡΓΕΙΑΚΗ ΘΕΣΣΑΛΟΝΙΚΗΣ Α.Ε.**

ΕΔΡΑ: Δήμος Εχεδώρου,  
Νομού Θεσσαλονίκης  
Τηλ.: 2310-750.000  
Fax: 2310-750.001



## Καταχώρηση Εταιρίας

Αριθμός Μητρώου Ανωνύμων Εταιριών:  
2443/06/Β/86/23.

Αριθμός Φορολογικού Μητρώου:  
094049864 ΦΑΒΕ Αθηνών

## Νομική Υπόσταση Εταιρίας

Η ΔΗΜΟΣΙΑ ΕΠΙΧΕΙΡΗΣΗ ΠΕΤΡΕΛΑΙΟΥ Α.Ε., η οποία ιδρύθηκε με το Ν. 87/1975 (ΦΕΚ 152 Α'), μετονομάστηκε σε ΕΛΛΗΝΙΚΑ ΠΕΤΡΕΛΑΙΑ Α.Ε. με το Ν. 2593/98 (59Α/20.3.98) που τροποποίησε και το Καταστατικό της την 20 Μαρτίου 1998.

Η ΕΛΛΗΝΙΚΑ ΠΕΤΡΕΛΑΙΑ Α.Ε. διέπεται από τις διατάξεις του Κωδικοποιημένου Καταστατικού της, όπως αυτό ισχύει μετά την απόφαση της Γενικής Συνέλευσης των μετόχων της, της 28 Ιουνίου 2004 και συμπληρωματικά από τον Κωδικοποιημένο Ν. 2190/1920, όπως αυτός εκάστοτε ισχύει.

## Διάρκεια Εταιρίας

Μέχρι την 31 Δεκεμβρίου 2100 και δύναται να παραταθεί με απόφαση της Γενικής Συνέλευσης των μετόχων.

## Σκοπός Εταιρίας

Η άσκηση εμπορικής, βιομηχανικής και ερευνητικής δραστηριότητας σχετικά με τους υδρογονάνθρακες στην Ελλάδα και στο εξωτερικό, όπως αυτές αναφέρονται αναλυτικά στο Άρθρο 4 του Καταστατικού της.

Ενδεικτικά περιλαμβάνουν:

- Έρευνα και παραγωγή υδρογονανθράκων.
- Διύλιση αργού πετρελαίου, κατεργασία πρώτων υλών, παραγωγή προϊόντων πετρελαίου, χημικών και πετροχημικών.
- Προμήθεια, μεταφορά και αποθήκευση αργού πετρελαίου και προϊόντων του.
- Διάθεση και εμπορία προϊόντων πετρελαίου, χημικών και πετροχημικών.
- Εμπορία, παραγωγή και εκμετάλλευση κάθε άλλης μορφής ενέργειας.
- Παροχή συμβουλών επί θεμάτων υδρογονανθράκων και μελέτη, επίβλεψη, κατασκευή, εκμετάλλευση και διαχείριση έργων συναφών με θέματα υδρογονανθράκων.
- Συμβάσεις με το Δημόσιο για ανάληψη της άσκησης και διαχείρισης των δικαιωμάτων και συμφερόντων αυτού, που έχουν αντικείμενο συναφές προς τους σκοπούς της εταιρίας

## Εταιρική Χρήση

Δωδεκάμηνης διάρκειας, αρχίζει την 1η Ιανουαρίου και λήγει την 31η Δεκεμβρίου, κάθε έτους.

## Έλεγχος Στοιχείων

Τα νόμιμα στοιχεία διατίθενται για έλεγχο στις Κεντρικές Υπηρεσίες της Εταιρίας. Οι ετήσιοι λογαριασμοί (οικονομικές καταστάσεις) της Εταιρίας ελέγχονται από ελεγκτή ή ελεγκτές του Σώματος Ορκωτών Ελεγκτών και από ελεγκτή εγνωσμένου διεθνούς κύρους.

Το μετοχικό κεφάλαιο της Εταιρίας ανέρχεται σήμερα, στο ποσό των 665.911.376,12 ευρώ διαιρούμενο σε 305.463.934 κοινές ονομαστικές μετοχές, ονομαστικής αξίας 2,18 ευρώ η καθεμία και είναι πλήρως καταβεβλημένο.

## Στοιχεία Καταστατικού

### Μετοχικό Κεφάλαιο

Το μετοχικό κεφάλαιο αυξάνεται με απόφαση της Γενικής Συνέλευσης σύμφωνα με τις διατάξεις απαρτίας και πλειοψηφίας.

Σε οποιαδήποτε περίπτωση η συμμετοχή του Ελληνικού Δημοσίου στο εκάστοτε μετοχικό κεφάλαιο της Εταιρίας δεν μπορεί να είναι κατώτερη του τριάντα πέντε τοις εκατό (35%) των μετά ψήφου μετοχών της Εταιρίας μετά από κάθε αύξηση του μετοχικού κεφαλαίου.

Οι μετοχές της Εταιρίας είναι ονομαστικές και έχουν άυλη μορφή, ως χρόνος δε έκδοσής τους ορίζεται ο χρόνος καταχώρησης τους στα αρχεία της εταιρίας Κεντρικό Αποθετήριο Αξιών Α.Ε.

### Γενική Συνέλευση

Η Γενική Συνέλευση των μετόχων της Εταιρίας είναι το ανώτατο όργανο της και δικαιούται να αποφασίζει για κάθε υπόθεση που αφορά την Εταιρία, εκτός αν άλλως ορίζεται στο Καταστατικό της και ειδικότερα για:

- Τροποποιήσεις του Καταστατικού, εφ' όσον δεν απαγορεύεται ρητά από το ίδιο το Καταστατικό ή το νόμο.
- Εκλογή των μελών του Διοικητικού Συμβουλίου:
  - Επτά (7) μέλη διορίζονται από το Ελληνικό Δημόσιο
  - Δύο (2) μέλη διορίζονται από τη μέτοχο Pan-European Oil and Industrial Holdings S.A.
  - Δύο (2) μέλη εκλέγονται από την Ειδική Συνέλευση των μετόχων της μειοψηφίας και
  - Δύο (2) μέλη εκλέγονται από τους εργαζόμενους στην Εταιρία, ως εκπρόσωποι τους.

- Εκλογή των τακτικών ελεγκτών και του διεθνούς ελεγκτή.
- Έγκριση του Ισολογισμού της Εταιρίας.
- Διάθεση των ετήσιων κερδών.
- Έκδοση δανείου δια μετατρέψιμων σε μετοχές ομολογιών.
- Συγχώνευση, διάσπαση, μετατροπή, αναβίωση, παράταση της διάρκειας ή διάλυση της Εταιρίας.
- Διορισμό εκκαθαριστών.

### Διοικητικό Συμβούλιο

Το Διοικητικό Συμβούλιο είναι το ανώτατο διοικητικό όργανο της Εταιρίας και κατά κύριο λόγο διαμορφώνει τη στρατηγική και την πολιτική ανάπτυξη της Εταιρίας, εποπτεύει και ελέγχει τη διαχείριση της περιουσίας της.

### Σύμβαση Διαχείρισης και Έλεγχος Τήρησής της

Το Διοικητικό Συμβούλιο της Εταιρίας συντάσσει ετήσια έκθεση πεπραγμένων που περιέχει όλα τα οικονομικά μεγέθη της Εταιρίας.

### Καθαρά Κέρδη και Διάθεση αυτών

Καθαρά κέρδη της Εταιρίας είναι αυτά που προκύπτουν μετά την αφαίρεση από τα πραγματοποιηθέντα ακαθάριστα κέρδη κάθε εξόδου, κάθε ζημίας, των σύμφωνα με το νόμο αποσβέσεων και κάθε άλλους εταιρικού βάρους.

Τα καθαρά κέρδη διανέμονται ως εξής:

- Ποσοστό τουλάχιστον πέντε τοις εκατό (5%) των καθαρών κερδών αφαιρείται προς σχηματισμό τακτικού αποθεματικού. Η κράτηση αυτή παύει να είναι υποχρεωτική, όταν το αποθεματικό καλύψει ποσό ίσο προς το ένα τρίτο του μετοχικού κεφαλαίου. Εάν όμως τούτο μειωθεί για οποιονδήποτε λόγο, η κράτηση επαναλαμβάνεται μέχρι το ίδιο όριο.
  - Το ποσό που διανέμεται στους μετόχους ως μέρισμα δεν μπορεί να είναι μικρότερο του 35% των καθαρών κερδών της Εταιρίας ούτε μικρότερο του 6% του εταιρικού κεφαλαίου που έχει καταβληθεί (ισχύει το μεγαλύτερο από τα δύο). Μετά από απόφαση της Γενικής Συνέλευσης, που λαμβάνεται σύμφωνα με τις διατάξεις των άρθρων 29 (παρ. 3 και 4) και 31 (παρ. 2) του Ν. 2190/1920, μπορεί το υπόλοιπο που απομένει από τα καθαρά κέρδη μετά την κράτηση προς σχηματισμό τακτικού αποθεματικού και διανομή πρώτου μερίσματος να διατεθεί ή συνολικά ή μερικά προς αύξηση του μετοχικού κεφαλαίου με έκδοση νέων μετοχών, που παρέχονται στους μετόχους χωρίς πληρωμή, αντί για πρόσθετο μέρισμα. Στην περίπτωση αυτή εφαρμόζονται όσα ορίζονται από την παράγραφο 3 του άρθρου 3α του Ν. 2190/1920, όπως ισχύει.
- Οποιαδήποτε διανομή προς μετόχους υπόκειται στις διατάξεις των άρθρων 44α και 46α του Ν. 2190/1920, όπως ισχύει.



## ΟΡΚΩΤΟΙ ΛΟΓΙΣΤΕΣ

### ΣΤΟΙΧΕΙΑ ΤΩΝ ΟΡΚΩΤΩΝ ΕΛΕΓΚΤΩΝ - ΛΟΓΙΣΤΩΝ

A/A	ΕΠΩΝΥΜΙΑ ΕΤΑΙΡΙΑΣ	ΕΛΕΓΚΤΙΚΗ ΕΤΑΙΡΙΑ	ΔΙΕΥΘΥΝΣΗ	ΕΛΕΓΚΤΕΣ
1	ΕΛΛΗΝΙΚΑ ΠΕΤΡΕΛΑΙΑ Α.Ε.	ΣΟΛ ΕΡΝΣΤ & ΓΙΑΝΓΚ	11ο χμ Εθν. Οδού Αθηνών-Λαμίας, Μεταμόρφωση	Σοφία Καλομενίδου Ευάγγελος Πετεινός
2	ΕΚΟ – ΕΛΔΑ Α.Β.Ε.Ε	ΣΟΛ ΕΡΝΣΤ & ΓΙΑΝΓΚ	11ο χμ Εθν. Οδού Αθηνών-Λαμίας, Μεταμόρφωση	Ιωάννης-Φίλιππος Χριστοδουλίδης Δημήτριος Παρασκευόπουλος
3	ΑΣΠΡΟΦΟΣ Α.Ε.	ΣΟΛ ΕΡΝΣΤ & ΓΙΑΝΓΚ	11ο χμ Εθν. Οδού Αθηνών-Λαμίας, Μεταμόρφωση	Ιωάννης Μυστακίδης Σπύρος Παπακωνσταντίνου
4	ΔΙΑΧΩΝ ΠΛΑΣΤΙΚΑ ΥΛΙΚΑ ΣΥΣΚΕΥΑΣΙΑΣ Α.Β.Ε.Ε.	ΣΟΛ ΕΡΝΣΤ & ΓΙΑΝΓΚ	11ο χμ Εθν. Οδού Αθηνών-Λαμίας, Μεταμόρφωση	Σοφία Καλομενίδου Ευάγγελος Πετεινός

### ΑΝΕΛΕΓΚΤΕΣ ΧΡΗΣΕΙΣ ΕΤΑΙΡΙΩΝ ΟΜΙΛΟΥ

A/A	ΕΠΩΝΥΜΙΑ ΕΤΑΙΡΙΑΣ	ΑΝΕΛΕΓΚΤΕΣ ΧΡΗΣΕΙΣ
1	ΕΚΟ – ΕΛΔΑ Α.Β.Ε.Ε.	1997 – 2004
2	ΑΣΠΡΟΦΟΣ Α.Ε.	Έχει ελεγχθεί μέχρι 31.12.02
3	ΝΤΙΑΞΟΝ Α.Β.Ε.Ε.	1998 – 2004
4	ΕΛ.Π.ΕΤ. ΒΑΛΚΑΝΙΚΗ Α.Ε.	1999 – 2004
5	ΕΚΟΛΙΝΑ Α.Ε.	1999 – 2000 (1 <sup>ο</sup> εξάμηνο 2000)
6	ΟΚΤΑ (ΣΚΟΡΠΕ) ΑΔ	2002 – 2004
7	GLOBAL PETROLEUM (ALBANIA) S.A.	2002 – 2004
8	ΠΟΣΕΙΔΩΝ Ν.Ε.	2002 – 2004
9	JUGOPETROL	2002 – 2004
10	H.P. CYPRUS	2002 – 2004
11	PETROLA ΕΛΛΑΣ Α.Ε.Β.Ε.	2002 και 1/1 – 5/6/2003

## **ΕΛΛΗΝΙΚΑ ΠΕΤΡΕΛΑΙΑ Α.Ε.**

### **ΕΔΡΑ ΕΤΑΙΡΙΑΣ**

Λ. Αμαλίας 54, 105 58 Αθήνα  
Τηλ.: 210-32.36.601, 210-32.53.992  
Fax: 210-32.36.974

### **ΕΛΛΗΝΙΚΑ ΠΕΤΡΕΛΑΙΑ Α.Ε. ΚΕΝΤΡΙΚΕΣ ΥΠΗΡΕΣΙΕΣ ΚΑΙ ΒΙΟΜΗΧΑΝΙΚΕΣ ΕΓΚΑΤΑΣΤΑΣΕΙΣ ΑΣΠΡΟΠΥΡΓΟΥ**

17ο χλμ. Εθνικής Οδού Αθηνών-Κορίνθου,  
193 00 Ασπρόπυργος  
Ταχυδρομική Θυρίδα:  
1085, 101 10 Αθήνα  
Τηλ.: 210-55.33.000, 210-55.39.000  
Fax: 210-55.39.298, 210-55.39.299  
Τιx: 210316, 210897, 219402,  
224672, 219172

### **ΕΛΛΗΝΙΚΑ ΠΕΤΡΕΛΑΙΑ Α.Ε. ΒΙΟΜΗΧΑΝΙΚΕΣ ΕΓΚΑΤΑΣΤΑΣΕΙΣ ΕΛΕΥΣΙΝΑΣ**

Ελευσίνα, 192 00 Ελευσίνα  
Τηλ.: 210-55.36.000  
Fax: 210-55.48.509

### **ΕΛΛΗΝΙΚΑ ΠΕΤΡΕΛΑΙΑ Α.Ε. ΒΙΟΜΗΧΑΝΙΚΕΣ ΕΓΚΑΤΑΣΤΑΣΕΙΣ ΘΕΣΣΑΛΟΝΙΚΗΣ**

Ταχυδρομική Θυρίδα 10044,  
541 10 Θεσσαλονίκη  
Τηλ.: 2310-750.000  
Fax: 2310-750.001

### **ΕΛΛΗΝΙΚΑ ΠΕΤΡΕΛΑΙΑ Α.Ε. ΕΡΕΥΝΑ ΚΑΙ ΠΑΡΑΓΩΓΗ ΥΔΡΟ- ΓΟΝΑΝΘΡΑΚΩΝ**

Λ. Κηφισίας 199, 151 24 Μαρούσι  
Τηλ.: 210-87.67.700  
Fax: 210-80.69.306

### **ΕΛΛΗΝΙΚΑ ΠΕΤΡΕΛΑΙΑ Α.Ε. ΥΠΗΡΕΣΙΑ ΜΕΤΟΧΟΛΟΓΙΟΥ**

Λ. Κηφισίας 199, 151 24 Μαρούσι  
Τηλ.: 210-87.67.860-5  
Fax: 210-87.69.809

