



Ετήσιος Απολογισμός 2005

Ο Όμιλος ΕΛΛΗΝΙΚΑ ΠΕΤΡΕΛΑΙΑ Α.Ε. είναι ο μεγαλύτερος βιομηχανικός και εμπορικός Όμιλος στην Ελλάδα με κυρίαρχη θέση στην εγχώρια πετρελαϊκή αγορά.

- Πρώτος στη διύλιση και (χονδρική) διάθεση καυσίμων.
- Πρώτος στη (λιανική) εμπορία καυσίμων, συμπεριλαμβανομένων και των διεθνών πωλήσεων.
- Πρώτος στην παραγωγή και εμπορία πετροχημικών.
- Πρώτος στο χώρο μελετών και τεχνικών υπηρεσιών.
- Πρώτος στην ιδιωτική παραγωγή ηλεκτρικής ενέργειας με σημαντική συμμετοχή στο φυσικό αέριο.

Από άποψη οικονομικής ισχύος, πρωταγωνιστεί πλέον στις ενεργειακές εξελίξεις τόσο στην Ελλάδα όσο και στον ευρύτερο χώρο της Ν.Α. Ευρώπης.

Περιεχόμενα

Μήνυμα προς τους Μετόχους	4
Διοίκηση Ομίλου – Εταιρική Δομή	6
Ιστορική Αναδρομή	10
Η ΕΛΛΗΝΙΚΑ ΠΕΤΡΕΛΑΙΑ Α.Ε. στα Χρηματιστήρια	12
Σύνθεση Μετοχολογίου	14
Υπηρεσίες Ενημέρωσης των Μετόχων	19
Βασικά Μεγέθη Ομίλου	20
Ο Όμιλος – Δραστηριότητες	22
Ολοκληρωμένη Λειτουργία του Ομίλου	23
Ο Όμιλος με μια ματιά	24
Διυλιστήρια	28
Εμπορία Πετρελαιοειδών.....	34
Πετροχημικά.....	38
Έρευνα και Παραγωγή Υδρογονανθράκων	40
Τεχνικές Μελέτες (engineering).....	42
Συμμετοχές σε Εταιρείες.....	43
Συμμετοχές σε Κοινοπραξίες.....	45
Χρηματοοικονομικές Πληροφορίες	49
Επιλεγμένα Χρηματοοικονομικά Στοιχεία	50
Επισκόπηση Επιχειρηματικής Δραστηριότητας	51
Επενδύσεις Ομίλου 2005	52
Ανάλυση κατά Κλάδο Δραστηριότητας	53
Προοπτικές 2006	58
Ενοποιημένες Οικονομικές Καταστάσεις Ομίλου	60
Οικονομικές Καταστάσεις Μητρικής Εταιρείας	68
Γενικές Πληροφορίες – Στοιχεία Εταιρείας και Ομίλου	75
Ορκωτοί Λογιστές	79

Μήνυμα προς τους Μετόχους

Αγαπητοί Μέτοχοι,

Όταν προ διετίας αναλάβαμε τη διοίκηση της Εταιρείας είχαμε θέσει τρεις βασικούς στόχους. Ο πρώτος ήταν η αναδιοργάνωσή της, ο δεύτερος ο καθορισμός και η εφαρμογή στρατηγικών για την ανάπτυξη της και ο τρίτος η αύξηση της κερδοφορίας αλλά και της γενικότερης απόδοσής της. Ουσιαστικά θα χαρακτηρίζαμε αυτή τη περίοδο ως 2 χρόνια μετασχηματισμού και ανάπτυξης.

Ειδικά, το 2004 ήταν μία μεταβατική χρονιά για τον Όμιλο, και χαρακτηρίστηκε από την προσπάθεια της διοίκησης για αλλαγή, μεταζύ άλλων, της λειτουργικής φιλοσοφίας και του επιχειρηματικού πνεύματος.

Η ίδια αντίληψη επικράτησε και το 2005, και οι ενέργειές μας μέσα στη διετία –σε συνδυασμό με το πολύ θετικό για τη διύλιση περιβάλλον– οδήγησαν τον Όμιλο σε κερδοφορία αντίστοιχη των ευρωπαϊκών πετρελαϊκών οργανισμών, ενώ παράλληλα μας προετοίμασαν για τον ηγετικό ρόλο που πρέπει να διαδραματίσουμε στην ανάπτυξη του πετρελαϊκού τομέα στην ευρύτερη περιοχή της Ν.Α. Ευρώπης.

Σημειώνουμε, ότι ο Όμιλος έχει πλέον πολυεθνικό χαρακτήρα με 8 δραστηριότητες σε 10 χώρες της Ν.Α. Ευρώπης και της Βόρειας Αφρικής. Στις δραστηριότητές μας συγκαταλέγονται Διύλιση, Εφοδιασμός και Εμπορία, η Λιανική Εμπορία Πετρελαιοειδών, η Έρευνα και Παραγωγή Υδρογονανθράκων, τα Πετροχημικά, το Engineering, η Ηλεκτροπαραγωγή και το Φυσικό Αέριο, οι Αγωγοί Πετρελαίου και οι θαλάσσιες μεταφορές (shipping). Η συνεισφορά των διεθνών μας δραστηριοτήτων το 2005 στον κύκλο εργασιών του Ομίλου, ήταν της τάξεως του 12 %.

Το διεθνές επιχειρησιακό περιβάλλον της χρονιάς που πέρασε, χαρακτηρίζεται κυρίως από την σημαντική αύξηση και μεταβλητότητα των τιμών του αργού πετρελαίου αφενός, και από την ιδιαίτερα βελτιωμένη κερδοφορία των διυλιστηρίων αφετέρου.

Αυτό το περιβάλλον, σε συνάρτηση με την εφαρμογή σύγχρονων επιχειρησιακών διαδικασιών αλλά και με τη συγκράτηση των λειτουργικών δαπανών, μας οδήγησαν το 2005 σε ιδιαίτερα ικανοποιητική κερδοφορία με αύξηση του κύκλου εργασιών κατά 36 % σε περίπου 6,7 δις Ευρώ και καθαρά κέρδη ύψους 334 εκατομμυρίων Ευρώ.

Συνέπεια αυτών των θετικών οικονομικών αποτελεσμάτων καθώς και της ισχυρής χρηματοοικονομικής μας θέσης, ήταν η πρόταση του Διοικητικού Συμβουλίου προς την Ετήσια Τακτική Συνέλευση των Μετόχων για διανομή τελικού μερίσματος 0,43 Ευρώ ανά μετοχή, αυξημένου κατά 65 % σε σχέση με το 2004.

Σε ότι αφορά τις επιμέρους δραστηριότητές μας και τη συμβολή τους στην επιχειρηματική εικόνα του Ομίλου το 2005, επισημαίνονται τα ακόλουθα :

- Στον τομέα της διύλισης, εφοδιασμού και εμπορίας, που είναι και ο πυρήνας της λειτουργίας μας, εκμεταλλευτήκαμε πλήρως την αναβάθμιση των διυλιστηρίων με αποτέλεσμα την αύξηση των λειτουργικών κερδών κατά 50 εκατομμύρια Ευρώ ετησίως. Επιπλέον, οι συνέργειες από τη συγχώνευση με την PETROLA προσέθεσαν κέρδη ύψους 25 εκατομμυρίων Ευρώ τον χρόνο. Παράλληλα διατηρήσαμε, ελαφρά αυξημένο, το μερίδιό μας στην εσωτερική αγορά όπου επικράτησε γενικά μία πτωτική τάση.

Επίσης συνεχίζεται η προσπάθεια περαιτέρω εκσυγχρονισμού των μονάδων μας, με τη μελέτη αναβάθμισης του διυλιστηρίου Ελευσίνας να είναι σε εξέλιξη ενώ εξετάζονται σχήματα αύξησης της παραγωγικότητας του διυλιστηρίου Θεσσαλονίκης. Ιδιαίτερα σημαντική είναι και η εισαγωγή για πρώτη φορά τεχνικών διαχείρισης εμπορικού κινδύνου με άμεση συνέπεια τη βελτίωση των περιθωρίων εμπορίας σε μία διεθνή αγορά με μεγάλη μεταβλητότητα. Τέλος αξίζει να τονισθεί η μεγάλη βελτίωση των δεικτών ασφαλείας των εγκαταστάσεών μας σύμφωνα με τα ισχύοντα διεθνή πρότυπα.

- Στον τομέα της έρευνας και παραγωγής υδρογονανθράκων, οι γεωφυσικές και γεωτρητικές εργασίες –μέσω της κοινοπραξίας που συμμετέχουμε– στη Λιβύη είναι σε εξέλιξη, ενώ πρόσφατα αποκτήσαμε δικαιώματα διαχειριστή (operator) σε περιοχή της Αιγύπτου για έρευνα και εκμετάλλευση κοιτασμάτων φυσικού αερίου.

Ακόμη είναι σε φάση ολοκλήρωσης οι διαπραγματεύσεις μας με την κυβέρνηση του Μαυροβουνίου αναφορικά με τη δημιουργία θεσμικού πλαισίου που θα επιτρέψει την έναρξη εργασιών βάσει των δικαιωμάτων που έχουμε για έρευνα και παραγωγή φυσικού αερίου.

- Στον τομέα της διεθνούς διύλισης και εμπορίας, το 2005 ήταν ένα έτος σημαντικά αυξημένης απόδοσης σε όλες σχεδόν τις περιοχές δραστηριοποίησης του Ομίλου.

Στην π.Γ.Δ.Μ., το διυλιστήριό μας της ΟΚΤΑ στα Σκόπια βελτίωσε την απόδοσή του με αποτέλεσμα την παραγωγή προϊόντων υψηλής αξίας και την τροφοδοσία –πέραν της τοπικής αγοράς– και περιοχών στη Σερβία και το Κοσσυφοπέδιο μέσω εξαγωγών.

Στην Κύπρο διατηρήσαμε την ισχυρή μας θέση μετά την απελευθέρωση της αγοράς, χωρίς απώλεια μεριδίου και με σχετική αύξηση της κερδοφορίας μας.

Συνεχίσαμε την ανάπτυξη του δικτύου πρατηρίων καυσίμων στη Σερβία και τη Βουλγαρία, και στο τέλος του 2005 λειτουργούν και στις δυο χώρες περισσότερα των 30 πρατηρίων με το εμπορικό σήμα της θυγατρικής μας ΕΚΟ.

- Στον τομέα των πετροχημικών ύστερα από προγραμματισμένες επενδύσεις και βελτιώσεις των τεχνικών μέσων, πετύχαμε σημαντική αύξηση της δυναμικότητας παραγωγής του πολυπροπυλενίου. Σε συνδυασμό και με τις τεχνικές παρεμβάσεις στην παραγωγική διαδικασία του εργοστασίου μας της DIAXON στην Κομοτηνή, οδηγηθήκαμε σε αύξηση της κερδοφορίας και της εμπορίας της πρώτης ύλης αλλά και των προϊόντων επεξεργασίας. Η συνολική κερδοφορία θα ήταν περισσότερο αυξημένη εάν δεν συνεχιζόταν η ύφεση στον τομέα του PVC με αποτέλεσμα μειωμένα ποσοστά στη διεθνή αγορά και μη πλήρη λειτουργία του εργοστασίου.

- Στον τομέα παραγωγής και εμπορίας ηλεκτρικής ενέργειας, το εργοστάσιο μας ισχύος 390 MW στη Θεσσαλονίκη άρχισε να λειτουργεί παραμονή Χριστουγέννων 2005. Παρά τις δυσκολίες που αντιμετωπίζει η συγκεκριμένη δραστηριότητα στην παρούσα φάση, ευελπιστούμε ότι μακροπρόθεσμα θα αποτελέσει μια επιπλέον παράμετρο της συνολικής μας κερδοφορίας υπό την προϋπόθε-

ση ότι θα διαμορφωθεί από τις αρμόδιες αρχές το πλαίσιο που αφορά και τη διάθεση του προϊόντος αλλά και την προμήθεια του καυσίμου. Παρά ταύτα, η λειτουργία της μονάδας έχει αποδειχθεί πολύτιμη στην εξισορρόπηση του εθνικού δικτύου ιδίως σε περιόδους αιχμής.

Αναφορικά με τις μελλοντικές μας προοπτικές, οι προτεραιότητες που έχουμε θέσει εξακολουθούν να αποτελούν τη βάση για την υλοποίηση των στρατηγικών μας στόχων.

Επισημαίνονται μεταξύ άλλων:

1. Λόγω του ευμετάβλητου διεθνούς πλαισίου λειτουργίας του Ομίλου, είναι αναγκαία η επιμονή στη προσπάθεια μείωσης του σταθερού κόστους ώστε να επιτευχθεί ευελιξία και προσαρμοστικότητα.
2. Διαρκής αναβάθμιση των διυλιστηρίων μας στην Ελλάδα και εξωτερικό.
3. Συνεχής βελτίωση της απόδοσης του δικτύου λιανικής στη χώρα, μέσω της θυγατρικής μας ΕΚΟ.
4. Βελτίωση απόδοσης και επιλεκτική επέκταση των διεθνών μας δραστηριοτήτων στην ευρύτερη περιοχή της Ν.Α. Ευρώπης.
5. Έμφαση στον τομέα έρευνας και παραγωγής υδρογονανθράκων.
6. Ορθολογική διαχείριση των υφισταμένων και ενδεχομένως μελλοντικών επενδύσεών μας στην παραγωγή και εμπορία ηλεκτρικής ενέργειας καθώς και στο Φυσικό Αέριο.
7. Ενδυνάμωση του ανθρώπινου δυναμικού μας, μέσα από διαδικασίες ανανέωσης του προσωπικού και εμπλουτισμού του με νέες δεξιότητες.

Ο στόχος της κερδοφορίας είναι ουσιαστικά ο διπλασιασμός της αξίας μας σε μια περίοδο πενταετίας με παράλληλη αύξηση της απόδοσης των απασχολούμενων κεφαλαίων μας. Το επενδυτικό μας πρόγραμμα είναι ύψους 1,6 δισεκατομμυρίων Ευρώ σε ορίζοντα πέντε ετών, μεγάλο μέρος του οποίου αφορά την αναβάθμιση των μονάδων μας σε νότο και βορρά, επενδύσεις σε ιδιόκτητα πρατήρια στη Σερβία και Βουλγαρία καθώς επίσης στην έρευνα και παραγωγή υδρογονανθράκων.

Αγαπητοί Μέτοχοι,

Η προσπάθεια των τελευταίων ετών για εκσυγχρονισμό σε όλες τις λειτουργικές δομές του Ομίλου συμπεριλαμβάνει και τη συνεχή βελτίωση του «κώδικα συμπεριφοράς μας» απέναντι σε όλους τους κοινωνικούς εταίρους είτε αυτή αφορά τη συνολική συνεισφορά μας σε κοινωνικό προϊόν, είτε τις ασφαλείς συνθήκες εργασίας, είτε τέλος την προστασία του περιβάλλοντος και της ποιότητας ζωής των πολιτών.

Επιπλέον, η ανάπτυξη του ανθρώπινου δυναμικού μας είναι εξίσου διαρκής στόχος και προτεραιότητα.

Πράγματι η πορεία μας δεν θα μπορούσε να χαρακτηριστεί ως πετυχημένη, εάν δεν υπήρχε η συνεργασία των εργαζομένων του Ομίλου, όλων των βαθμίδων, τους οποίους και ευχαριστούμε βαθύτατα.

Τέλος, θα θέλαμε να ευχαριστήσουμε όλους τους μετόχους για τη στήριξή τους κατά τη διάρκεια του περασμένου έτους, έχοντας τη βεβαιότητα ότι η ίδια στήριξη θα εξακολουθήσει και τα επόμενα χρόνια.



Ε.Ν. Χριστοδούλου
Πρόεδρος Δ.Σ.



Π.Η. Καβουλάκος
Διευθύνων Σύμβουλος

Διοίκηση Ομίλου – Εταιρική Δομή

Διοίκηση Ομίλου

Η μητρική Εταιρεία ΕΛΛΗΝΙΚΑ ΠΕΤΡΕΛΑΙΑ Α.Ε. είναι άμεσα ή έμμεσα ο μοναδικός ή ο πλειοψηφών μέτοχος των θυγατρικών και συνδεδεμένων εταιρειών, με άσκηση διοίκησης. Κάθε Εταιρεία διαθέτει το δικό της διοικητικό συμβούλιο και σχήμα διοίκησης, αλλά τα επενδυτικά προγράμματα, η χρηματοοικονομική διαχείριση και οι ετήσιοι προϋπολογισμοί ελέγχονται κεντρικά από τις υπηρεσίες της μητρικής Εταιρείας. Οι θυγατρικές και συνδεδεμένες επιχειρήσεις υποβάλλουν στη μητρική Εταιρεία τα αποτελέσματά τους σε μηνιαία βάση.

Ο Όμιλος περιλαμβάνει 9 θυγατρικές εταιρείες, 7 συνδεδεμένες επιχειρήσεις με άσκηση διοίκησης, 6 εταιρείες με συμμετοχή από 6,6% έως 50% και 5 κοινοπραξίες με ενοχικά δικαιώματα από 20% έως 49%.

Η ΕΛΛΗΝΙΚΑ ΠΕΤΡΕΛΑΙΑ Α.Ε. διοικείται από δεκατριαμελές διοικητικό συμβούλιο.

Διοικητικό Συμβούλιο της ΕΛΛΗΝΙΚΑ ΠΕΤΡΕΛΑΙΑ Α.Ε.

Με βάση τις αποφάσεις Διοικητικού Συμβουλίου των 02.07.2004, 03.02.2006 και 19.06.2006 η σύνθεση του Δ.Σ. διαμορφώθηκε ως εξής:

Πρόεδρος

Ευθύμιος Ν. Χριστοδούλου, Εκτελεστικό Μέλος Δ.Σ.

Διευθύνων Σύμβουλος

Πάνος Καβουλάκος, Εκτελεστικό Μέλος Δ.Σ.

Μέλη

Δημήτριος Ματθαίου,
Εκτελεστικό Μέλος Δ.Σ.

Ιωάννης Κωστόπουλος,
Εκτελεστικό Μέλος Δ.Σ.

Θεόδωρος - Αχιλλέας Βάρδας,
Μη Εκτελεστικό Μέλος Δ.Σ.

Παναγιώτης Παυλόπουλος,
Μη Εκτελεστικό Μέλος Δ.Σ.

Ιωάννης Τσουκαλάς,
Μη Εκτελεστικό Μέλος Δ.Σ.

Ανδρέας Παλευρατζής - Ασόβερ,
Μη Εκτελεστικό Μέλος Δ.Σ.

Βασίλειος Μπαγιώκος,
Μη Εκτελεστικό Μέλος Δ.Σ.

Βασίλειος Νικήτας,
Μη Εκτελεστικό Μέλος Δ.Σ.
εκπρόσωπος των εργαζομένων

Δημήτριος Δεληγιάννης,
Μη Εκτελεστικό Μέλος Δ.Σ.
εκπρόσωπος των εργαζομένων

Ανδρέας Βρανάς,
Μη Εκτελεστικό Μέλος Δ.Σ.
εκπρόσωπος των μετόχων της μειοψηφίας

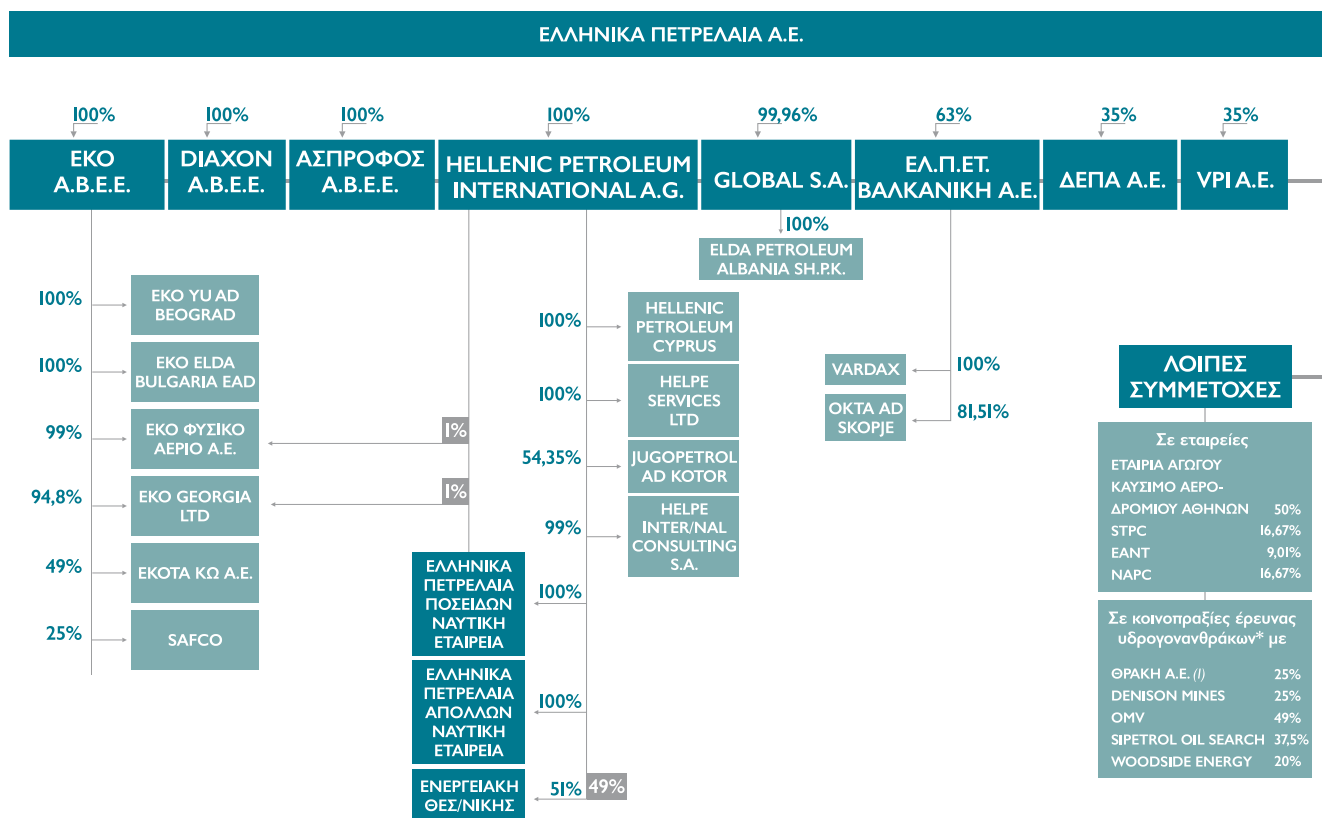
Ιάσων Στράτος,
Μη Εκτελεστικό Μέλος Δ.Σ.
εκπρόσωπος των μετόχων της μειοψηφίας



Διοίκηση Ομίλου – Εταιρική Δομή

Εταιρική Δομή του Ομίλου

Ο Όμιλος ΕΛΛΗΝΙΚΑ ΠΕΤΡΕΛΑΙΑ λειτουργεί με την ακόλουθη εταιρική δομή. Από την ενιαία διοίκηση εξαιρούνται οι εταιρείες ΔΕΠΑ Α.Ε. και VPI Α.Ε., καθώς και οι «λοιπές συμμετοχές» πλην της ΕΤΑΙΡΕΙΑΣ ΑΓΩΓΟΥ ΚΑΥΣΙΜΩΝ ΑΕΡΟΔΡΟΜΙΟΥ ΑΘΗΝΩΝ Α.Ε.



* Ενοχικά Δικαιώματα μόνο

¹ Αγωγός Μπουργκάζ - Αλεξανδρούπολη / ειδική κεφαλαιακή ρύθμιση

Ιστορική Αναδρομή

1971 – 1980

Ιδρύεται η ΔΗΜΟΣΙΑ ΕΠΙΧΕΙΡΗΣΗ ΠΕΤΡΕΛΑΙΟΥ Α.Ε. (Δ.Ε.Π.) και εξαγοράζεται από το Ελληνικό Δημόσιο η ΕΛΛΗΝΙΚΑ ΔΙΥΛΙΣΤΗΡΙΑ ΑΣΠΡΟΠΥΡΓΟΥ Α.Ε. (ΕΛ.Δ.Α.). Το Δημόσιο ελέγχει πλήρως τη διύλιση, διάθεση και εμπορία διυλισμένων προϊόντων.

1981 – 1990

Το Δημόσιο εξαγοράζει τον όμιλο εταιρειών ESSO που μετονομάζεται σε ΕΚΟ. Ιδρύεται η ΔΕΠ-ΕΚΥ για την άσκηση των δικαιωμάτων του Δημοσίου στην έρευνα και εκμετάλλευση υδρογονανθράκων. Ιδρύεται η Δημόσια Επιχείρηση Παροχής Αερίου Α.Ε. (Δ.Ε.Π.Α.). Η Δ.Ε.Π. αναλαμβάνει για λογαριασμό του Ελληνικού Δημοσίου τη διύλιση και διάθεση διυλισμένων προϊόντων στην εσωτερική αγορά και αποκτά τις μετοχές της ΕΛ.Δ.Α. και της Δ.Ε.Π.Α. Η ΕΛ.Δ.Α. ιδρύει την Εταιρεία μελετών ΑΣΠΡΟΦΟΣ και την εμπορική Εταιρεία ΕΛΔΑ-Ε. Η εμπορική ΕΚΟ ιδρύει συμμετοχικά την ΕΚΟΤΑ-ΚΩ.

1991 – 1997

Απελευθερώνεται η αγορά πετρελαίου και η Δ.Ε.Π. αναλαμβάνει τη διύλιση και διάθεση προϊόντων για δικό της λογαριασμό μέσω των διυλιστηρίων ΕΛ.Δ.Α. και ΕΚΟ. Η Δ.Ε.Π. αποκτά τις μετοχές του ομίλου ΕΚΟ. Η εμπορική ΕΚΟ ιδρύει συμμετοχικά την ΕΚΟ GEORGIA και την ΕΚΟΛΙΝΑ. Η ΕΛΔΑ-Ε αναπτύσσεται στην εσωτερική αγορά. Δ.Ε.Π. και ΕΛ.Δ.Α. συμμετέχουν στην ίδρυση της V.P.I., βιομηχανίας παραγωγής ρητίνης πολυαιθυλενίου στο Βόλο. Η ΔΕΠ-ΕΚΥ προχωρεί σε εκχωρήσεις στη Δυτική Ελλάδα με συμμετοχή της στις κοινοπραξίες έρευνας TRITON και ENTERPRISE.

1998

Η Δ.Ε.Π. μετονομάζεται σε ΕΛΛΗΝΙΚΑ ΠΕΤΡΕΛΑΙΑ Α.Ε. και συγχωνεύεται με τις ΔΕΠ-ΕΚΥ, ΕΛ.Δ.Α. και ΕΚΟ (Διυλιστήρια και Χημικά). Η εμπορική ΕΚΟ συγχωνεύεται με την ΕΛΔΑ-Ε και μετονομάζεται σε ΕΚΟ-ΕΛΔΑ. Η ΕΛΛΗΝΙΚΑ ΠΕΤΡΕΛΑΙΑ Α.Ε. μεταβιβάζει στο Ελληνικό Δημόσιο το 85% των μετοχών της Δ.Ε.Π.Α. και μπαίνει στα Χρηματιστήρια Αθηνών και Λονδίνου με διάθεση στην αγορά του 23% των μετοχών της. Ιδρύεται η ΔΙΑΧΟΝ, βιομηχανία πλαστικών υλικών συσκευασίας στην Κομοτηνή. Η ΕΚΟ-ΕΛΔΑ εξαγοράζει την Εταιρεία υγραερίου ΠΕΤΡΟΛΙΝΑ και την Εταιρεία εμπορίας πετρελαιοειδών Γ. ΜΑΜΙΔΑΚΗΣ.

1999

Ιδρύεται η ΕΛ.ΠΕ.Τ. - ΒΑΛΚΑΝΙΚΗ Α.Ε. με μέτοχο πλειοψηφίας την ΕΛΛΗΝΙΚΑ ΠΕΤΡΕΛΑΙΑ Α.Ε. Η ΕΛ.ΠΕ.Τ. αγοράζει πλειοψηφικό πακέτο (54%) του διυλιστηρίου ΟΚΤΑ ΑΔ ΣΚΟΡΠΕ. Εξαγοράζεται το 75% της εμπορικής Εταιρείας GLOBAL S.A. στην Αλβανία, η οποία προβαίνει σε σύσταση της ELDA PETROLEUM ALBANIA SH.P.K. Συγχωνεύεται στην ΕΚΟ-ΕΛΔΑ δι' απορροφήσεως η θυγατρική της ΠΕΤΡΟΛΙΝΑ.

2000

Το Ελληνικό Δημόσιο διαθέτει με δημόσια εγγραφή δεύτερο πακέτο μετοχών της ΕΛΛΗΝΙΚΑ ΠΕΤΡΕΛΑΙΑ Α.Ε. με παράλληλη αύξηση του μετοχικού κεφαλαίου της Εταιρείας. Η ΕΛΛΗΝΙΚΑ ΠΕΤΡΕΛΑΙΑ Α.Ε. αυξάνει τη συμμετοχή της στη Δ.Ε.Π.Α. στο 35%, στην GLOBAL στο 86,4% και στην ΟΚΤΑ, μέσω ΕΛ.ΠΕ.Τ. στο 69,5%. Συμμετέχει με 34% στην ΕΤΑΙΡΕΙΑ ΑΓΩΓΟΥ ΚΑΥΣΙΜΩΝ ΑΕΡΟΔΡΟΜΙΟΥ ΑΘΗΝΩΝ και με 25% (μέσω ΕΚΟ-ΕΛΔΑ) στη SAFCO Α.Ε. Εταιρεία εφοδιασμού και παροχής υπηρεσιών Αεροδρομίου Σπάτων. Αναπτύσσει κοινοπραξίες με την OMV στην Αλβανία και στο Ιράν και με τη SIPETROL στη Λιβύη για έρευνα υδρογονανθράκων. Συγχωνεύονται στην ΕΚΟ-ΕΛΔΑ δι' απορροφήσεως οι θυγατρικές της Γ. ΜΑΜΙΔΑΚΗΣ και ΕΚΟΛΙΝΑ.

2001

Το Ελληνικό Δημόσιο δημοσιεύει πρόσκληση εκδήλωσης ενδιαφέροντος για τη συμμετοχή στη διαδικασία επιλογής στρατηγικού εταίρου για την ΕΛΛΗΝΙΚΑ ΠΕΤΡΕΛΑΙΑ Α.Ε. Προσφερόμενο από το Δημόσιο προς αγορά ποσοστό μειοψηφίας μέχρι 23% στο υφιστάμενο μετοχικό κεφάλαιο της Εταιρείας. Στις 3.2.03 ο διαγωνισμός κηρύχθηκε άγονος. Συστήνεται η HELLENIC PETROLEUM INTERNATIONAL A.G. ως 100% θυγατρική της ΕΛΛΗΝΙΚΑ ΠΕΤΡΕΛΑΙΑ Α.Ε. με έδρα τη Βιέννη Αυστρίας και μετοχικό κεφάλαιο 70.000 Ευρώ.

2002

Η Εταιρεία αυξάνει το ποσοστό συμμετοχής στην GLOBAL στο 99,96% μετά από αύξηση κεφαλαίου στην οποία δεν συμμετείχαν οι μέτοχοι της μειοψηφίας. Συστήνεται η ΕΛΛΗΝΙΚΑ ΠΕΤΡΕΛΑΙΑ - ΠΟΣΕΙΔΩΝ ΝΑΥΤΙΚΗ ΕΤΑΙΡΕΙΑ ως 100% θυγατρική της ΕΛΛΗΝΙΚΑ ΠΕΤΡΕΛΑΙΑ Α.Ε. Γίνεται η εξαγορά του 54,35% των μετοχών της JUGOPETROL AD KOTOR και του 100% της BP CYPRUS, η οποία μετονομάζεται σε HELLENIC PETROLEUM CYPRUS, μέσω της θυγατρικής HELLENIC PETROLEUM INTERNATIONAL. Η θυγατρική ΕΚΟ-ΕΛΔΑ Α.Β.Ε.Ε. προχωρεί στη σύσταση της ΕΚΟ-ΥΑ-ΑΔ-ΒΕΟΓΡΑΔ και της ΕΚΟ ELDA BULGARIA EAD για επέκταση της εμπορικής της δραστηριότητας στη Σερβία και στη Βουλγαρία αντίστοιχα.

2003

Με απόφαση της Έκτακτης Γενικής Συνέλευσης των Μετόχων της 18.9.2003 συγχωνεύεται με την ΕΛΛΗΝΙΚΑ ΠΕΤΡΕΛΑΙΑ Α.Ε. δια απορροφήσεως η Εταιρεία ΠΕΤΡΟΛΑ ΕΛΛΑΣ Α.Ε.Β.Ε. Για την πραγματοποίηση της συγχώνευσης αυξάνεται το Μετοχικό Κεφάλαιο της ΕΛΛΗΝΙΚΑ ΠΕΤΡΕΛΑΙΑ Α.Ε. κατά 192.783.425 Ευρώ, ποσό που αντιστοιχεί στο Μετοχικό Κεφάλαιο της ΠΕΤΡΟΛΑ ΕΛΛΑΣ ΑΕΒΕ. Ταυτόχρονα μετατρέπεται η ονομαστική αξία της μετοχής από 1,80 Ευρώ σε 2,18 Ευρώ και στρογγυλοποιείται στην αξία αυτή με κεφαλαιοποίηση ανάλογου ποσού από αποθεματικό από την έκδοση μετοχών υπέρ το άρτιο. Μετά τη συγχώνευση το Μετοχικό Κεφάλαιο της ΕΛΛΗΝΙΚΑ ΠΕΤΡΕΛΑΙΑ Α.Ε. ανέρχεται σε 665.911.376,12 Ευρώ διαιρούμενο σε 305.463.934 κοινές ονομαστικές μετοχές ονομαστικής αξίας 2.18 Ευρώ εκάστη.

Σαν αποτέλεσμα της συγχώνευσης με την ΠΕΤΡΟΛΑ ΕΛΛΑΣ ΑΕΒΕ το ποσοστό της ΕΛΛΗΝΙΚΑ ΠΕΤΡΕΛΑΙΑ Α.Ε. στην Εταιρεία Αγωγού Καυσίμου Αεροδρομίου Αθηνών αυξάνεται από 34% σε 50%.

Γίνεται η σύσταση της ΕΛΛΗΝΙΚΑ ΠΕΤΡΕΛΑΙΑ Α.Ε. – ΑΠΟΛΛΩΝ ΝΑΥΤΙΚΗ ΕΤΑΙΡΕΙΑ ως 100% θυγατρική της ΕΛΛΗΝΙΚΑ ΠΕΤΡΕΛΑΙΑ Α.Ε.

Γίνεται η σύσταση της Εταιρείας ΕΝΕΡΓΕΙΑΚΗ ΘΕΣΣΑΛΟΝΙΚΗΣ με συμμετοχή κατά 51% της ΕΛΛΗΝΙΚΑ ΠΕΤΡΕΛΑΙΑ Α.Ε. και κατά 49% της Εταιρείας HELLENIC PETROLEUM INTERNATIONAL AG με σκοπό την ανάπτυξη, κατασκευή και εκμετάλλευση εργοστασίου Ηλεκτροπαραγωγής 390MW στην περιοχή της Θεσσαλονίκης, βάσει της ήδη ληφθείσας σχετικής άδειας ηλεκτροπαραγωγής.

Γίνεται η σύσταση της Εταιρείας ΕΚΟ ΦΥΣΙΚΟ ΑΕΡΙΟ Α.Ε. με συμμετοχή κατά 99% της ΕΚΟ-ΕΛΔΑ ΑΕΒΕΕ και 1% της ΕΛΛΗΝΙΚΑ ΠΕΤΡΕΛΑΙΑ Α.Ε. Αναπτύσσεται κοινοπραξία της ΕΛΛΗΝΙΚΑ ΠΕΤΡΕΛΑΙΑ Α.Ε. (20%) με τις εταιρείες WOODSIDE ENERGY της Αυστραλίας(45%) και της REPSOL της Ισπανίας (35%). Μεταξύ της Κοινοπραξίας και του Λιβικού Εθνικού Οργανισμού Πετρελαίων (NOC) υπογράφεται συμφωνία για την έρευνα και παραγωγή υδρογονανθράκων σε έξι χερσαίες περιοχές στη βορειοδυτική Λιβύη. Επιπλέον προβλέπεται τριετής μελέτη για την ανάπτυξη του κοιτάσματος ATCHAN στη Δυτική Λιβύη και ενδεχόμενη εμπορική εκμετάλλευση την αμέσως επόμενη τριετία.

2004

Ο Όμιλος, μέσω της θυγατρικής του Εταιρείας ΕΛ.Π.ΕΤ. ΒΑΛΚΑΝΙΚΗ, αυξάνει το ποσοστό του στην Εταιρεία ΟΚΤΑ AD SKOPJE της FYROM από 69,5% στο 81,51% με αύξηση κεφαλαίου της τελευταίας, κατά την οποία παραιτήθηκαν των σχετικών δικαιωμάτων τους οι λοιποί μέτοχοι.

Πραγματοποιήθηκε με απόλυτη ασφάλεια και επιτυχία το ανά τετραετία πραγματοποιούμενο shut down των μονάδων του Διυλιστηρίου Ασπροπύργου για προγραμματισμένη συντήρηση. Το πρόγραμμα συντήρησης διήρκεσε περίπου 6 εβδομάδες κατά την περίοδο Σεπτεμβρίου - Νοεμβρίου 2004, με συνολικό κόστος 26 εκατ. Ευρώ περίπου. Στην διάρκεια του shut down έγιναν επίσης σημαντικές αναβαθμίσεις των μονάδων για την παραγωγή αναβαθμισμένων περιβαλλοντικά προϊόντων, σύμφωνα με τις προδιαγραφές που θα ισχύουν στην Ευρωπαϊκή Ένωση από το 2005.

Συνεχίστηκαν οι εργασίες για την ολοκλήρωση της κατασκευής του σταθμού Ηλεκτρικής Ενέργειας δυναμικότητας 390 MW στην περιοχή Θεσσαλονίκης, από τη θυγατρική του Ομίλου «Ενεργειακή Θεσσαλονίκης Α.Ε.».

2005

- Συνεστήθη εταιρεία ειδικού σκοπού (SPV) με τη μορφή ανώνυμης εταιρείας (PLC) με την επωνυμία “HELLENIC PETROLEUM FINANCE PLC”, που εδρεύει στο Λονδίνο. Σκοπός της εταιρείας αυτής είναι η παροχή χρηματοοικονομικών υπηρεσιών στις εταιρείες του Ομίλου ΕΛΛΗΝΙΚΑ ΠΕΤΡΕΛΑΙΑ και η συγκέντρωση των χρηματοοικονομικών συναλλαγών όλων των εταιρειών του Ομίλου με χρηματοπιστωτικά ιδρύματα και αγορές σε ένα νομικό πρόσωπο.
- Ιδρύθηκε η ΕΛ.ΠΕ ΔΙΕΘΝΗΣ ΣΥΜΒΟΥΛΕΥΤΙΚΗ Α.Ε. με μετόχους τις εταιρείες HELLENIC PETROLEUM INTERNATIONAL Α.Ε., με ποσοστό συμμετοχής 99% και ΝΤΙΑΞΟΝ ΑΒΕΕ με ποσοστό συμμετοχής 1%.
- Η ΕΛΛΗΝΙΚΗ ΕΠΙΧΕΙΡΗΣΗ ΠΕΤΡΕΛΑΙΑΓΩΓΟΥ ΘΕΣΣΑΛΟΝΙΚΗ - ΣΚΟΠΙΑ Α.Ε. (ΕΛΕΠ Α.Ε.) απορόφησε τον κλάδο του αγωγού αργού πετρελαίου Θεσσαλονίκη - Σκόπια από την ΕΛ.ΠΕΤ - ΒΑΛΚΑΝΙΚΗ Α.Ε. και μετονομάστηκε σε ΒΑΡΔΑΞ Α.Ε. Η συμμετοχή της ΕΛ.ΠΕΤ - ΒΑΛΚΑΝΙΚΗ Α.Ε. στο μετοχικό κεφάλαιο της ΒΑΡΔΑΞ Α.Ε. είναι 100%.
- Ο Όμιλος στα πλαίσια της απελευθέρωσης της αγοράς ηλεκτρικής ενέργειας ολοκλήρωσε την ηλεκτροπαραγωγική μονάδα στο Βιομηχανικό συγκρότημα της Θεσσαλονίκης. Η «ΕΝΕΡΓΕΙΑΚΗ ΘΕΣΣΑΛΟΝΙΚΗΣ Α.Ε.» είναι ο πρώτος ουσιαστικά ανεξάρτητος παραγωγός ηλεκτρικής ενέργειας στην Ελλάδα με συνολική εγκατεστημένη ισχύ 390 MW τεχνολογίας συνδυασμένου κύκλου με καύσιμο Φυσικό Αέριο. Η ηλεκτροπαραγωγική μονάδα άρχισε την εμπορική της λειτουργία στα τέλη του 2005, ενώ για την κατασκευή της επενδύθηκαν περίπου 260 εκατ. Ευρώ.
- Ολοκληρώθηκε η εκτέλεση χερσαίας ερευνητικής γεώτρησης κοντά στον Αυλώνα Αλβανίας σε κοινοπραξία με την Αυστριακή OMV (51% διαχειριστής) και σημειώθηκε σημαντική πρόοδος στις έρευνες σε έξι περιοχές της Λιβύης σε κοινοπραξία με συμμετοχή 20% με τις εταιρείες Woodside και Repsol. Επίσης έγιναν ενέργειες για την βελτίωση των όρων παραχώρησης στο Μαυροβούνιο και αξιολόγηση ευκαιριών farm-in.
- Η ΕΚΟ ΑΒΕΕ προώθησε με επιτυχία την κατασκευή πρατηρίων ΚΑΛΥΨΩ και την αναβάθμιση του δικτύου. Στις δραστηριότητες εμπορίας του εξωτερικού αναπτύχθηκαν τα δίκτυα λιανικής πώλησης καυσίμων στη Σερβία και στη Βουλγαρία.
- Με στόχο να αριστοποιηθεί η λειτουργία των διυλιστηρίων του Ομίλου σύμφωνα με τις νέες νομοθετικές εξελίξεις στον τομέα των καυσίμων, κατά τη διάρκεια του έτους 2005 εγκρίθηκε από το Διοικητικό Συμβούλιο της ΕΛΛΗΝΙΚΑ ΠΕΤΡΕΛΑΙΑ Α.Ε., η εκπόνηση σχετικής μελέτης (Front End Engineering Design) για τον προσδιορισμό του Κόστους Επένδυσης με απόκλιση \pm 10% και την προετοιμασία τεχνικών τευχών για δημοπράτηση του Έργου. Μετά από διεθνή μειοδοτικό διαγωνισμό και σύμφωνα με το χρονοδιάγραμμα, η ανωτέρω μελέτη ανετέθη σε Διεθνή Μελετητική Εταιρεία, στις 15 Νοεμβρίου 2005, με προβλεπόμενο χρόνο ολοκλήρωσης της μελέτης το Δεκέμβριο 2006.

Η Ελληνικά Πετρέλαια Α.Ε. στα Χρηματιστήρια

Το μετοχικό κεφάλαιο της Εταιρείας, σύμφωνα με το άρθρο 5 του καταστατικού της (άρθρο πρώτο παρ. 3 του Ν. 2593/98) ορίστηκε στο ποσό των δραχμών 224.760.000.000, διαιρούμενο σε 449.520.000 κοινές ονομαστικές μετοχές, ονομαστικής αξίας δραχμών 500 κάθε μία και είναι πλήρως καταβεβλημένο.

Στη συνέχεια, με την από 26.3.1998 απόφαση του Διοικητικού Συμβουλίου της Εταιρείας, της 896ης συνεδρίασής του, το μετοχικό κεφάλαιο της Εταιρείας αυξήθηκε κατά το ποσό των δραχμών 62.878.173.000, με καταβολή από το Π.Δ.Ε. 1997 και 1998 σε μετρητά, με την έκδοση 125.756.346 κοινών ονομαστικών μετοχών, ονομαστικής αξίας 500 δραχμών η κάθε μία, που θ' αναληφθούν από το μόνο μέτοχο Ελληνικό Δημόσιο.

Στη συνέχεια, με απόφαση της έκτακτης Γενικής Συνέλευσης της 14.5.1998, το μετοχικό κεφάλαιο της Εταιρείας αυξήθηκε κατά το ποσό των δραχμών 22.842.816.000, με καταβολή από το Π.Δ.Ε. 1998 σε μετρητά, με την έκδοση 45.685.632 κοινών ονομαστικών μετοχών, ονομαστικής αξίας 500 δραχμών η κάθε μία, που θ' αναληφθούν από το μόνο μέτοχο Ελληνικό Δημόσιο.

Σύμφωνα με απόφαση της έκτακτης Γενικής Συνέλευσης της 25.5.1998, το μετοχικό κεφάλαιο της Εταιρείας μειώθηκε κατά το ποσό των δραχμών 208.326.840.000, που αντιστοιχεί σε ποσοστό

Στη συνέχεια, με απόφαση της τακτικής Γενικής Συνέλευσης της 25.5.2001 αποφασίσθηκε: α) η αύξηση του μετοχικού κεφαλαίου της Εταιρείας κατά το ποσό των δραχμών 235.704.796, με κεφαλαιοποίηση αποθεματικών, με αύξηση της ονομαστικής αξίας εκάστης μετοχής από 500 σε 500,9025 δραχμές και β) η μετατροπή του μετοχικού κεφαλαίου και της ονομαστικής αξίας της μετοχής και σε Ευρώ.

Ακολούθως, με την από 3.12.2001 απόφαση του Διοικητικού Συμβουλίου της Εταιρείας, της 988ης συνεδρίασής του, το μετοχικό κεφάλαιο της Εταιρείας αυξήθηκε κατά το ποσό των δραχμών 12.547.107 ή 36.822,03 Ευρώ, με καταβολή μετρητών από αυτούς που άσκησαν το δικαίωμα προαίρεσης αγοράς μετοχών (άρθρο 13 παρ. 9 του Κ.Ν. 2190/1920), σύμφωνα με την απόφαση της Τακτικής Γενικής Συνέλευσης της 27.6.2000, με την έκδοση 25.049 κοινών ονομαστικών μετοχών, ονομαστικής αξίας δραχμών 500,9025 ή 1,47 Ευρώ η κάθε μία.

Με απόφαση της τακτικής Γενικής Συνέλευσης της 11.6.2002, το μετοχικό κεφάλαιο της Εταιρείας αυξήθηκε κατά το ποσό των 86.193.953,67 Ευρώ με αύξηση της ονομαστικής αξίας εκάστης μετοχής, από 1,47 Ευρώ σε 1,80 Ευρώ.

Με απόφαση της Έκτακτης Γενικής Συνέλευσης της 18.9.2003, συγχωνεύτηκε με την ΕΛΛΗΝΙΚΑ ΠΕΤΡΕΛΑΙΑ Α.Ε., δια απορροφήσεως, η ΠΕΤΡΟΛΑ ΕΛΛΑΣ Α.Ε.Β.Ε. και το μετοχικό κεφάλαιο της Εταιρείας



85% της λογιστικής αξίας των μετοχών της ΔΗΜΟΣΙΑΣ ΕΠΙΧΕΙΡΗΣΗΣ ΑΕΡΙΟΥ ΑΝΩΝΥΜΗ ΕΤΑΙΡΕΙΑ, (ΔΕΠΑ) Α.Ε., όπως αυτή εμφανίζεται στα βιβλία της Εταιρείας «ΕΛΛΗΝΙΚΑ ΠΕΤΡΕΛΑΙΑ» Α.Ε. της 25.5.1998, σύμφωνα με το άρθρο τέταρτο της παρ.1 του Ν.2593/98.

Στη συνέχεια, με απόφαση της έκτακτης Γενικής Συνέλευσης της 27.5.1998, το μετοχικό κεφάλαιο της Εταιρείας αυξήθηκε κατά το ποσό των δραχμών 13.920.851.000, με την έκδοση 27.841.702 κοινών ονομαστικών μετοχών, ονομαστικής αξίας 500 δραχμών η κάθε μία.

Κατόπιν, με απόφαση της έκτακτης Γενικής Συνέλευσης της 3.1.2000, το μετοχικό κεφάλαιο της Εταιρείας αυξήθηκε κατά το ποσό των δραχμών 14.509.375.000, με την έκδοση 29.018.750 κοινών ονομαστικών μετοχών, ονομαστικής αξίας 500 δραχμών η κάθε μία.

αυξήθηκε α) κατά το ποσό των εκατόν ενενήντα δύο εκατομμυρίων επτακοσίων ογδόντα τριών χιλιάδων τετρακοσίων εικοσιπέντε Ευρώ (Ευρώ 192.783.425) που αντιστοιχεί στο εισφερόμενο μετοχικό κεφάλαιο της απορροφώμενης Εταιρείας, και β) κατά το ποσό των δύο εκατομμυρίων εννιακοσίων εβδομήντα εννέα χιλιάδων εκατόν δώδεκα Ευρώ και ενενήντα δύο λεπτών (Ευρώ 2.979.112,92) με κεφαλαιοποίηση έκτακτων αποθεματικών (για στρογγυλοποίηση της ονομαστικής αξίας της Μετοχής σε 2,18 Ευρώ).

Κατόπιν τούτου, το συνολικό μετοχικό κεφάλαιο της Εταιρείας διαμορφώνεται σε εξακόσια εξήντα πέντε εκατομμύρια εννιακόσιες έντεκα χιλιάδες τριακόσια εβδομήντα έξι Ευρώ και δώδεκα λεπτά (Ευρώ 665.911.376,12), διαιρούμενο σε τριακόσια πέντε εκατομμύρια τετρακόσιες εξήντα τρεις χιλιάδες εννιακόσιες τριάντα τέσ-

σερις (305.463.934) κοινές μετοχές, ονομαστικής αξίας δύο Ευρώ και δεκαοκτώ λεπτών (Ευρώ 2,18) η κάθε μία.

Με την απόφαση 1064/21.12.2004 του Δ.Σ. και με βάση την απόφαση της Έκτακτης Γενικής Συνέλευσης των Μετόχων της Εταιρείας στις 03.01.2000 και της απόφασης της Τακτικής Γενικής Συνέλευσης των Μετόχων της Εταιρείας στις 27.06.2000 αυξήθηκε το μετοχικό κεφάλαιο της Εταιρείας ΕΛΛΗΝΙΚΑ ΠΕΤΡΕΛΑΙΑ Α.Ε. κατά το ποσό των 107.890,38 Ευρώ με καταβολή μετρητών από τους δικαιούχους του προγράμματος παροχής δικαιώματος προαίρεσης αγοράς μετοχών της Εταιρείας, με την έκδοση 49.491 κοινών ονομαστικών μετοχών, ονομαστικής αξίας 2,18 Ευρώ η κάθε μία και τιμή διάθεσης 6,49 Ευρώ η κάθε μία.

Το 2004 συνεχίστηκε το θετικό κλίμα που επικράτησε στο χρηματιστήριο κατά το 2003. Ο Γενικός Δείκτης του Χρηματιστηρίου Αθηνών (ΧΑ) στις 31 Δεκεμβρίου 2004 ανήλθε στις 2786,18 μονάδες παρουσιάζοντας αύξηση 23,1% σε σχέση με τις 31 Δεκεμβρίου 2003.

Ανοδικά εξελίχθηκε επίσης και η τιμή της μετοχής της Εταιρείας καθώς στο τέλος του 2004 η μετοχή έκλεισε στα 8,00 Ευρώ παρουσιάζοντας αύξηση 14,9% σε σχέση με τις 31 Δεκεμβρίου 2003.

Ανοδικά εξελίχθηκε επίσης και η τιμή της μετοχής της Εταιρείας καθώς στο τέλος του 2005 η μετοχή έκλεισε στα 11,88 Ευρώ παρουσιάζοντας αύξηση 48,5% σε σχέση με τις 31 Δεκεμβρίου 2004.

Ο μέσος ετήσιος όγκος συναλλαγών αυξήθηκε κατά 61,8% ξεπερνώντας τις 246 χιλιάδες τεμάχια ημερησίως, ενώ αντίστοιχα η μέση ημερήσια αξία συναλλαγών αυξήθηκε κατά 127% φθάνοντας τις 2.553 χιλιάδες Ευρώ.

Κατά τη διάρκεια του 2005 η μέγιστη τιμή της μετοχής ήταν 13,58 Ευρώ στις 3-10-2005 και η ελάχιστη τιμή ήταν 7,72 Ευρώ στις 31.3.2005. Η μέση τιμή του έτους διαμορφώθηκε στα 9,83 Ευρώ.



Ο μέσος ετήσιος όγκος συναλλαγών αυξήθηκε κατά 21,4% ξεπερνώντας τις 152 χιλιάδες τεμάχια ημερησίως, ενώ αντίστοιχα η μέση ημερήσια αξία συναλλαγών αυξήθηκε κατά 46% περίπου φθάνοντας τις 1.123.000 Ευρώ (μη συμπεριλαμβανομένου του πακέτου εξαγοράς 16,5% των μετοχών από την Paneuropean Oil & Industrial Holdings S.A.).

Κατά τη διάρκεια του 2004 η μέγιστη τιμή της μετοχής ήταν 8,10 Ευρώ στις 22-1-2004 και στις 29-12-2004 και η ελάχιστη 6,22 Ευρώ στις 3-6-2004. Η μέση τιμή του έτους διαμορφώθηκε στα 7,232 Ευρώ.

Το 2005 συνεχίστηκε το θετικό κλίμα που επικράτησε στο Χρηματιστήριο κατά το 2004. Ο Γενικός Δείκτης του Χρηματιστηρίου Αθηνών (ΧΑ) στις 31 Δεκεμβρίου 2005 ανήλθε στις 3663,9 μονάδες παρουσιάζοντας αύξηση 31,5% σε σχέση με τις 31 Δεκεμβρίου 2004.

Σύνθεση του Μετοχολογίου της ΕΛΛΗΝΙΚΑ ΠΕΤΡΕΛΑΙΑ Α.Ε.

Μετά την πρώτη δημόσια εγγραφή την 30.6.98, η συμμετοχή του Ελληνικού Δημοσίου στο Μετοχικό Κεφάλαιο της εταιρείας είχε διαμορφωθεί σε 77 %. Με το τέλος του 2002, η συμμετοχή του δημοσίου ήταν 58,2 %.

- Στο πλαίσιο της ιδιωτικοποίησης της εταιρείας ΕΛΛΗΝΙΚΑ ΠΕΤΡΕΛΑΙΑ Α.Ε., καταρτίστηκε συμφωνία σύμφωνα με τις διατάξεις των νόμων 2000/1991 και 3049/2002, μεταξύ του Ελληνικού Δημοσίου ως κύριος μέτοχος της εταιρείας ΕΛΠΕ και τον κύριο μέτοχο της ΠΕΤΡΟΛΑ ΕΛΛΑΣ Α.Ε.Β.Ε., Paneuropean Oil and Industrial Holdings S.A., που αφορά στην πώληση ποσοστού 16,65% περίπου των μετοχών της ΕΛΠΕ. Ως εκ τούτου, στις 04.06.2003 διενεργήθηκε η χρηματιστηριακή, μέσω προσυμφωνημένης συναλλαγής με συμπληρωματική εγγραφή, μεταβίβαση 43.500.000 μετοχών (ποσοστό 16,65%) της ΕΛΠΕ κυριότητας Ελληνικού Δημοσίου στην εταιρεία Paneuropean Oil and Industrial Holdings S.A.

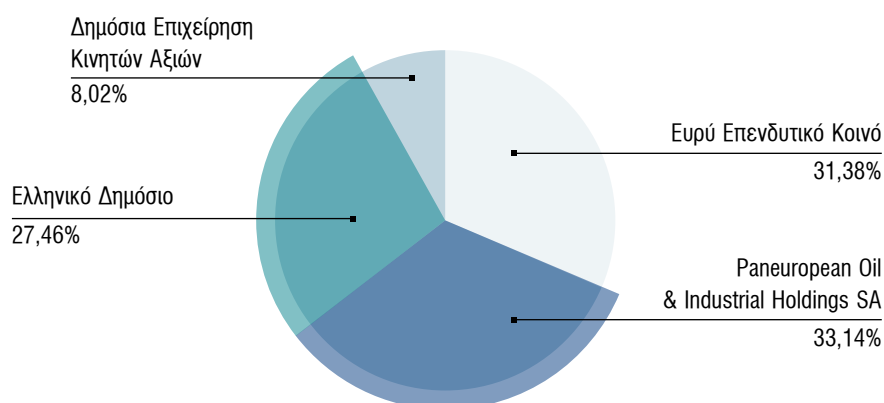
- Την 18.08.2004 η εταιρεία Paneuropean Oil and Industrial Holdings αγόρασε από την Hellenic Finance No 3 SCA 25.079.700 μετοχές και έτσι από την ανωτέρω ημερομηνία η εταιρεία Paneuropean Oil and Industrial Holdings S.A. κατέχει 101.284.949 μετοχές που αντιστοιχούν σε 33,14% του μετοχικού κεφαλαίου.

Η μετοχική σύνθεση της Εταιρείας (μέτοχοι άνω του 2%) την 31.12.2005 είχε ως εξής:

ΜΕΤΟΧΙΚΗ ΣΥΝΘΕΣΗ (31.12.2005)			
Μέτοχος	Αριθμός Μετοχών	Συμμετοχής %	Δικαιώματα Ψήφου
Ελληνικό Δημόσιο	83.931.553	27,46	83.931.553
Δημόσια Επιχείρηση Κινητών Αξιών Α.Ε.	24.498.751	8,02	24.498.751
Paneuropean Oil & Industrial Holdings S.A.	101.284.949	33,14	101.284.949
Ευρύ Επενδυτικό Κοινό	95.906.992	31,38	95.906.992
Σύνολο	305.622.245	100,00	305.622.245

Σημείωση: Οι 108.820 νέες μετοχές του προγράμματος «Stock Option» της 19.12.2005 πιστώθηκαν στις μερίδες των δικαιούχων στις 04.01.2006.

Σύνθεση μετοχολογίου



Πορεία μετοχής της ΕΛΛΗΝΙΚΑ ΠΕΤΡΕΛΑΙΑ Α.Ε.

	Τιμή κλεισίματος Τέλος μηνός (Ευρώ)		Μέσος Όγκος Συναλλαγών Μηνός (Τεμάχια)	
	2005	2004	2005	2004
Ιανουάριος	8,64	7,80	176.231	255.035
Φεβρουάριος	8,74	7,68	170.840	100.918
Μάρτιος	7,72	7,24	187.260	164.728
Απρίλιος	8,16	7,44	222.336	144.468
Μάιος	7,82	6,26	127.044	106.381
Ιούνιος	8,84	6,86	246.909	115.907
Ιούλιος	9,36	6,84	203.817	66.216
Αύγουστος	9,28	6,62	173.129	88.920
Σεπτέμβριος	12,98	6,66	483.911	78.003
Οκτώβριος	11,80	7,50	382.981	174.185
Νοέμβριος	11,86	7,88	302.457	203.165
Δεκέμβριος	11,88	8,00	176.669	323.955

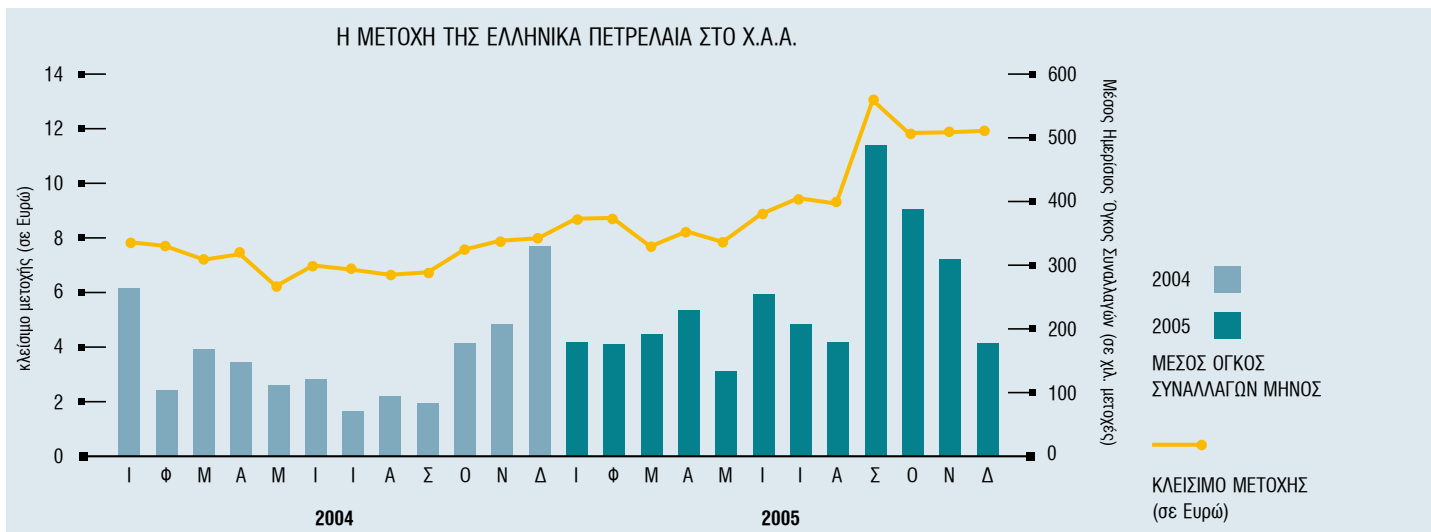
Ο παρών πίνακας παρουσιάζει τις τιμές κλεισίματος της μετοχής της Εταιρείας στο τέλος κάθε μήνα και το μηνιαίο μέσο όγκο συναλλαγών σε μετοχές της Εταιρείας για το έτος 2005 σε σχέση με το 2004.

Ο συνολικός αριθμός των μετόχων την 31.12.2005 που κατείχαν ποσοστό κάτω του 2% ανήρχετο σε 143.203, από τους οποίους οι 327 είναι Θεσμικοί επενδυτές.

Στις 31.12.2005 τα μέλη του Δ.Σ. της Εταιρείας κατείχαν συνολικά 15.820 μετοχές

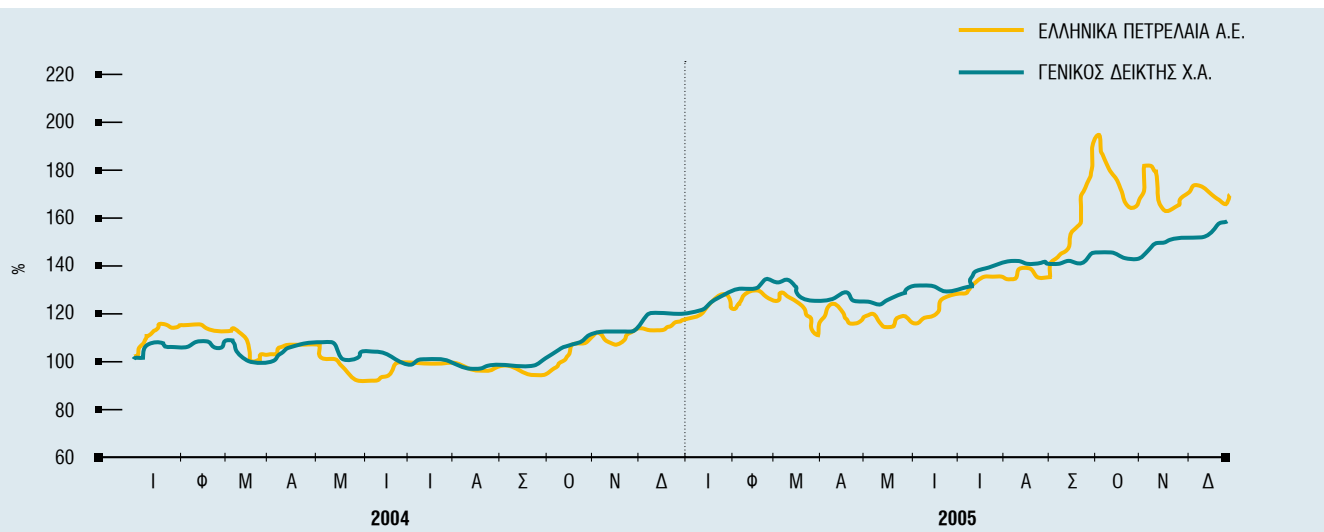
Διάγραμμα πορείας μετοχής της ΕΛΛΗΝΙΚΑ ΠΕΤΡΕΛΑΙΑ

Το Σχεδιάγραμμα που ακολουθεί παρουσιάζει τις τιμές κλεισίματος στο τέλος κάθε μήνα και το μηνιαίο μέσο όγκο συναλλαγών σε μετοχές της Εταιρείας για το έτος 2005 σε σχέση με το 2004:



Συγκριτική απόδοση μετοχής της ΕΛΛΗΝΙΚΑ ΠΕΤΡΕΛΑΙΑ Α.Ε. και Γενικού Δείκτη Χ.Α. έως 31.12.2005

Το ακόλουθο διάγραμμα παρουσιάζει τις αποδόσεις της μετοχής ΕΛΛΗΝΙΚΑ ΠΕΤΡΕΛΑΙΑ και του Γενικού Δείκτη Χ.Α. σε σχέση με την περίοδο Ιανουαρίου 2004 – Δεκεμβρίου 2005:



Μερισματική Απόδοση Μετοχής

	Πληρωτέο Μέρισμα	Μετοχές Αποκοπής Μερίσματος	Μέρισμα ανά Μετοχή	Μέσος Όρος Κεφαλ/σης	Αναπρ. Μέση Τιμή Μετοχής	Μέσος Όρος Ιδίων Κεφαλαίων	Μέση Μερισματική Απόδοση	Κεφαλ/ση προς Ίδια Κεφάλαια
	(Εκατ. €)	(Τεμάχια)	(€)	(Εκατ.€)	(€)	(εκατ.€)	(%)	Λογιστική Αξία
2005	131	305.622.245	0,43	3.004	9,83	2.103	4,37	1,43
2004	79	305.513.425	0,26	2.209	7,23	1.869	3,60	1,18
2003	61	305.463.934	0,20	1.851	6,06	1.663	3,30	1,11
2002	39	261.193.799	0,15	1.870	6,12	1.428	2,10	1,31
2001	31	261.193.799	0,12	2.418	7,92	1.363	1,30	1,77
2000	54	261.168.750	0,21	3.638	11,91	1.133	1,47	3,21
1999	42	261.168.750	0,16	3.095	10,13	898	1,36	3,45
Σημ.	(1)	(2)	(3)	(4)	(5)	(6)	(7)	(8)

(1) Συνολικό μέρισμα χρήσης προς καταβολή στους μετόχους της ΕΛΛΗΝΙΚΑ ΠΕΤΡΕΛΑΙΑ Α.Ε.

(2) Αριθμός μετοχών που δικαιούνταν το μέρισμα της αντίστοιχης χρήσης (ημ/νία αποκοπής). Για το 2005 ο αριθμός μετοχών που δικαιούνταν το ενδιάμεσο μέρισμα των 0,15 Ευρώ ήταν 305.313.425 και το τελικό μέρισμα των 0,28 Ευρώ 305.622.245.

(3) Υπολογίστηκε με βάση τον αριθμό μετοχών αποκοπής μερίσματος.

(4) Αριθμός μετοχών τέλους έτους αναπροσαρμοσμένο μέσο όρο κλεισίματος μετοχής έτους.

(5) Αναπροσαρμοσμένη τιμή κλεισίματος με βάση τον αριθμό των μετοχών της 31.12.2005.

(6) Μέσος όρος ιδίων κεφαλαίων αρχής και τέλους χρήσης με βάση τον Ενοποιημένο Ισολογισμό (λογιστική αξία).

(7) Υπολογίστηκε ως: Συνολικό Πληρωτέο Μέρισμα / Μέση Κεφαλαιοποίηση έτους.

(8) Υπολογίστηκε ως: Μέση Κεφαλαιοποίηση έτους / Μέσο Όρο (ενοποιημένων) Ιδίων Κεφαλαίων.

Με βάση την τιμή της 31.12.2005 η μερισματική απόδοση της μετοχής ήταν 3,6%.

Υπηρεσίες Ενημέρωσης των Μετόχων της ΕΛΛΗΝΙΚΑ ΠΕΤΡΕΛΑΙΑ Α.Ε.

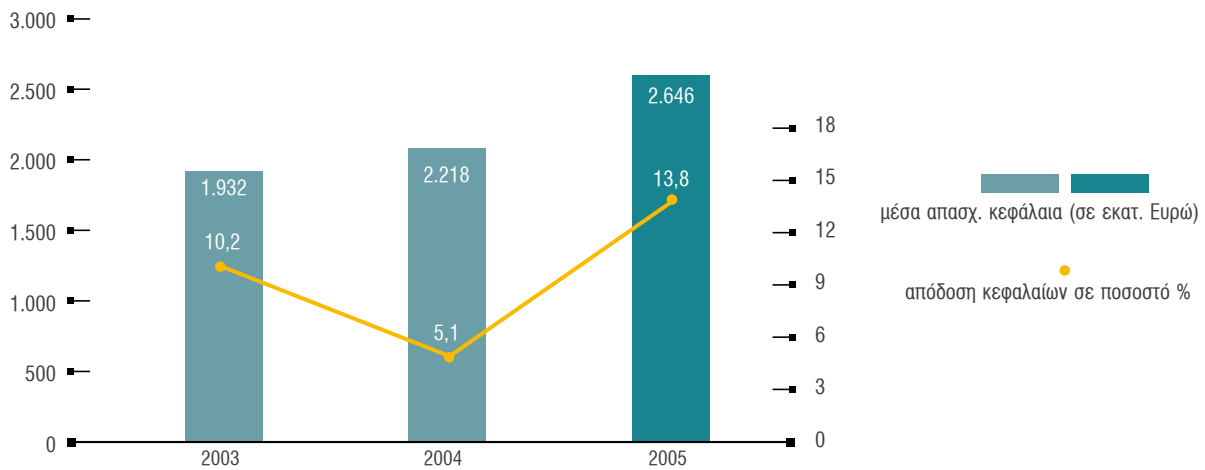
Η Εταιρεία επιδιώκει την πλήρη ενημέρωση των μετόχων της στην Ελλάδα και το εξωτερικό μέσα από κανάλια πληροφόρησης, που καλύπτουν τόσο τις διάφορες ανάγκες, όσο και τις διάφορες ομάδες μετόχων. Στη διάθεση των μετόχων υπάρχουν οι παρακάτω πηγές πληροφόρησης:

- Η ιστοσελίδα του Ομίλου: www.hellenic-petroleum.gr
- Το Ετήσιο Δελτίο Εταιρικής Χρήσης που εκδίδεται στα ελληνικά.
- Ο Ετήσιος Απολογισμός που εκδίδεται στα ελληνικά και αγγλικά.
- Η Κοινωνική και Περιβαλλοντική Έκθεση που εκδίδεται στα ελληνικά και αγγλικά.
- Οικονομικές καταστάσεις που εκδίδονται σε τριμηνιαία βάση και δημοσιεύονται στον ελληνικό τύπο.
- Τακτικές συνεντεύξεις τύπου στην Ελλάδα, που συνδυάζονται με την ανακοίνωση μηνιαίων αποτελεσμάτων.
- Σχετικά δελτία τύπου με συνοπτικά οικονομικά αποτελέσματα προσαρμοσμένα και στα Διεθνή Λογιστικά Πρότυπα, που δημοσιεύονται σε αγγλόφωνες εφημερίδες του εξωτερικού.
- Συνοπτικά τριμηνιαία οικονομικά αποτελέσματα προσαρμοσμένα και στα Διεθνή Λογιστικά Πρότυπα αποστέλλονται στο Χρηματιστήριο του Λονδίνου και είναι διαθέσιμα σε μεγαλύτερη ανάλυση στο δικηγорικό γραφείο SHEARMAN & STERLING Λονδίνου.
- Περιοδικές συναντήσεις με οικονομικούς αναλυτές και μετόχους στην Ελλάδα και σε πόλεις της Ευρώπης και των Η.Π.Α. Σημειώνεται ότι δέκα ημέρες πριν από την Τακτική Γενική Συνέλευση κάθε μέτοχος μπορεί να πάρει από την Εταιρεία τις ετήσιες οικονομικές καταστάσεις, καθώς και τις σχετικές εκθέσεις του Διοικητικού Συμβουλίου και των Ορκωτών Ελεγκτών.

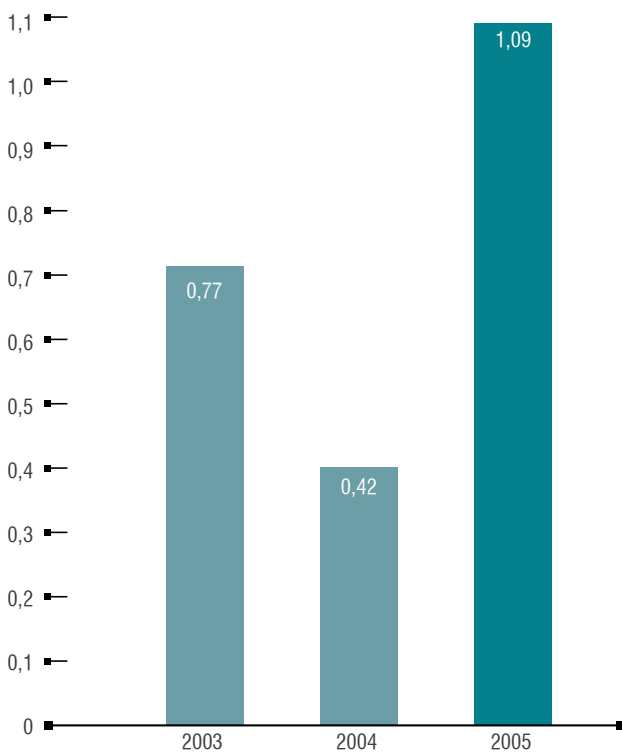
Επικοινωνία Μετόχων	Διοικητικές Υπηρεσίες Μετόχων	Διεύθυνση Δημόσιων και Εταιρικών Σχέσεων
Μέτοχοι, επενδυτές και οικονομικοί αναλυτές μπορούν να απευθύνονται στα Κεντρικά Γραφεία: Υπηρεσία μετόχων και επενδυτών, 17ο χλμ. Εθνικής Οδού Αθηνών - Κορίνθου, Ασπρόπυργος 193 00	Η Υπηρεσία Μετοχολογίου στεγάζεται στην Αθήνα: Λ. Κηφισίας 199, Μαρούσι 151 24	Οι Δημόσιες και Εταιρικές Σχέσεις στεγάζονται στον Ασπρόπυργο: 17ο χλμ. Εθνικής Οδού Αθηνών - Κορίνθου, Ασπρόπυργος 193 00
Τηλ.: 210 5539111, 210 5539120 Fax: 210 5539100	Τηλ.: 210 8767860-5 Fax: 210 8767993-994	Τηλ.: 210 5539241, 210 5539242 Fax: 210 5539240
Δικτυακός τόπος: www.hellenic-petroleum.gr Ηλεκτρονική διεύθυνση: info@hellenic-petroleum.gr		

Βασικά Μεγέθη Ομίλου

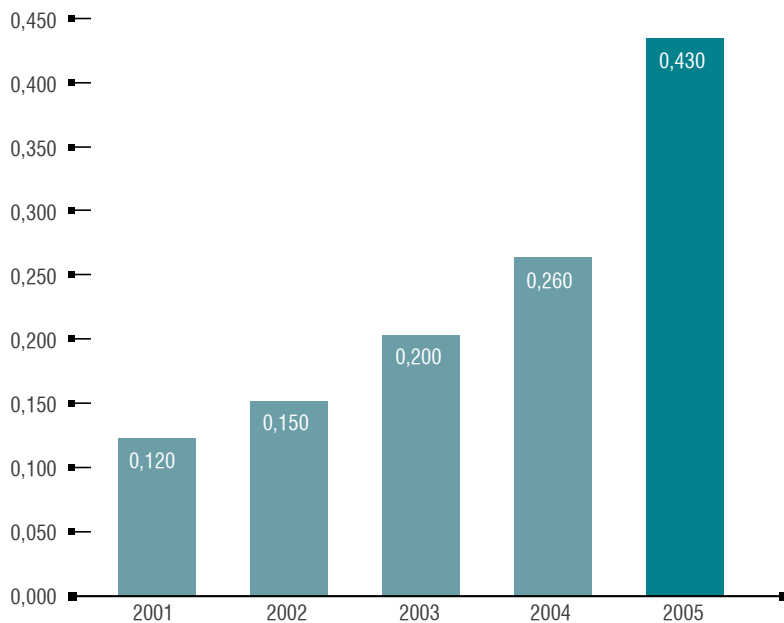
Απόδοση Κεφαλαίων (ROACE)



Καθαρά Κέρδη ανά Μετοχή (σε Ευρώ)



Μέρισμα ανά Μετοχή (σε Ευρώ)



ΚΥΡΙΟΙ ΧΡΗΜΑΤΟΟΙΚΟΝΟΜΙΚΟΙ ΔΕΙΚΤΕΣ

(σε εκατ. €)	2005	2004	2003
Κύκλος Εργασιών	6.653,0	4.907,3	4.532,7
Κέρδη εκμετάλλευσης	526,3	210,7	259,9
Κέρδη πρό φόρων	494,8	239,6	297,2
Λειτουργικές χρηματορροές	(11,2)	147,2	286,1
Πάγιες επενδύσεις και εξαγορές	185,0	296,8	258,9
Ίδια Κεφάλαια	2.256,4	1.949,3	1.883,7
Μέσα Απασχολ. Κεφάλαια ¹	2.647,9	2.103,6	1.676,4
Σύνολο Ενεργητικού	4.189,8	3.281,7	2.995,8

¹ Ίδια κεφάλαια συν καθαρό χρέος.

ΚΥΡΙΟΙ ΕΠΙΧΕΙΡΗΣΙΑΚΟΙ ΔΕΙΚΤΕΣ

Σε χιλ. τόνους	2005	2004	2003
Παραγωγή διυλιστηρίων ^{1, 3}	14.402	14.013	12.401
Πωλήσεις διυλιστηρίων ^{1, 3}	16.481	16.603	14.621
Πωλήσεις εμπορίας	4.712,7	4.783	5.041
Πωλήσεις πετροχημικών	382,8	393,0	396,7
Αριθμός εργαζομένων ²	3.578	3.664	3.710

¹ Ασπροπύργου, Θεσσαλονίκης και Ελευσίνας (από 5/6/2003).

² Εντός Ελλάδος - ενοποιημένες εταιρείες. Εκτός Ελλάδος ο Όμιλος απασχολούσε 1.938 άτομα την 31.12.05.

³ Τα στοιχεία 2005 περιλαμβάνουν και το διυλιστήριο της ΟΚΤΑ.

Ο Όμιλος – Δραστηριότητες

Δραστηριότητες του Ομίλου

Ο Όμιλος ΕΛΛΗΝΙΚΑ ΠΕΤΡΕΛΑΙΑ είναι σήμερα ο μεγαλύτερος βιομηχανικός και εμπορικός όμιλος στην Ελλάδα. Απασχολεί περί τα 3.578 άτομα στην Ελλάδα και 1.938 άτομα στο εξωτερικό, το σύνολο του ενεργητικού του με τέλος 2005 ήταν 4.189,8 εκατ. Ευρώ και τα ίδια κεφάλαια 2.256,4 εκατ. Ευρώ, ο δε κύκλος εργασιών του έτους έφτασε τα 6.653,0 εκατ. Ευρώ.

Ο Όμιλος αποτελεί μια καθετοποιημένη πετρελαϊκή επιχείρηση, το εύρος των δραστηριοτήτων της οποίας περιλαμβάνει:

- Την προμήθεια/διύλιση αργού πετρελαίου και την εμπορία προϊόντων πετρελαίου.
- Την παραγωγή και εμπορία πετροχημικών και χημικών.
- Την έρευνα και παραγωγή υδρογονανθράκων.
- Τη συμμετοχή στην κατασκευή και εκμετάλλευση αγωγών μεταφοράς υδρογονανθράκων.
- Την εμπορία, παραγωγή και εκμετάλλευση κάθε άλλης μορφής ενέργειας.

Η λειτουργικότητα του Ομίλου ενισχύεται περαιτέρω από το ενιαίο σχήμα διοίκησης που όπως ήδη αναφέρθηκε, καλύπτει όλες τις θυγατρικές εταιρείες καθώς και τις συνδεδεμένες, πλην ΔΕΠΑ και VPI.

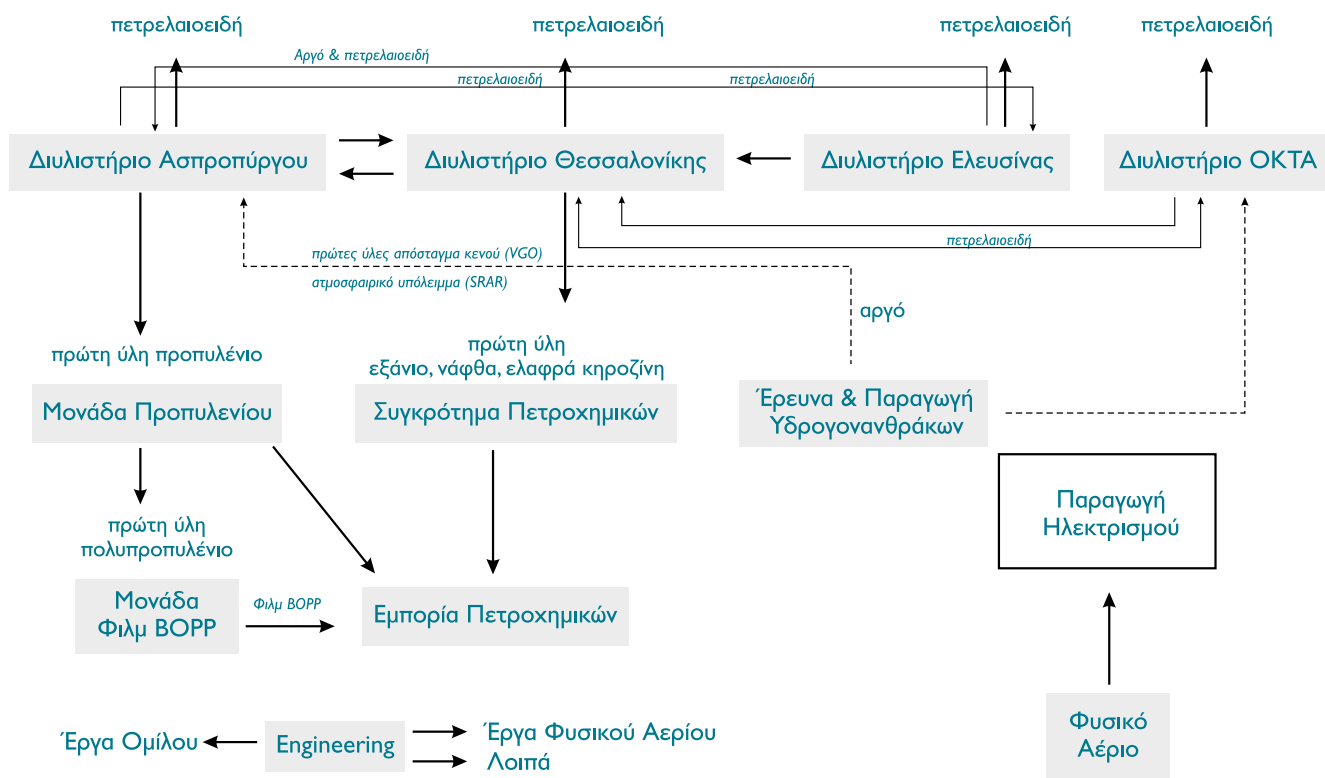
Μετά την αύξηση του μετοχικού κεφαλαίου το 2000 και την ικανοποιητική κερδοφορία των τελευταίων ετών ο Όμιλος διαθέτει οικονομική ευρωστία, όπως φαίνεται από τους σχετικούς χρηματοοικονομικούς δείκτες, που του επιτρέπει να αντλήσει χωρίς δυσκολία κεφάλαια από την αγορά που θα χρησιμοποιηθούν συμπληρωματικά για τη χρηματοδότηση του επενδυτικού του προγράμματος τα προσεχή χρόνια. Το επενδυτικό πρόγραμμα του Ομίλου περιλαμβάνει επενδύσεις κυρίως στον τομέα διύλισης, στην παραγωγή ηλεκτρικής ενέργειας και στην έρευνα υδρογονανθράκων στο εσωτερικό και εξωτερικό και επενδύσεις επέκτασης των δραστηριοτήτων της εταιρείας στο εξωτερικό με προτεραιότητα στην ΝΑ. Ευρώπη και ειδικότερα στο χώρο των Βαλκανίων.



- Τη συμμετοχή στην μετοχική σύνθεση της ΔΕΠΑ κατά 35% υπεύθυνης για την εισαγωγή και διανομή του Φυσικού Αερίου στην Ελλάδα.
- Την παροχή συμβουλών και υπηρεσιών για τεχνικά έργα συναφή με θέματα υδρογονανθράκων.

Το ενοποιημένο σχήμα λειτουργίας του Ομίλου μεταξύ των διυλιστηρίων Ασπροπύργου και Θεσσαλονίκης, καθώς και μεταξύ των διυλιστηρίων και του συγκροτήματος χημικών/πετροχημικών στη Θεσσαλονίκη, ενισχύει τόσο τη λειτουργικότητα των μονάδων, όσο και τα περιθώρια κέρδους. Στο σχήμα αυτό εντάχθηκε από το 1999 και το διυλιστήριο ΟΚΤΑ στα Σκόπια, το οποίο συνδέεται ήδη από τον Ιούλιο του 2002 με τις βιομηχανικές εγκαταστάσεις της Θεσσαλονίκης. Από τις 30.9.2003 στο ενοποιημένο σχήμα εντάχθηκε και το Διυλιστήριο Ελευσίνας (πρώην ΠΕΤΡΟΛΑ) το οποίο είναι συνδεδεμένο με αγωγό με το Διυλιστήριο Ασπροπύργου καθώς και με τις εγκαταστάσεις της Πάχης Μεγάρων.

Ολοκληρωμένη Λειτουργία Ομίλου



Ο Όμιλος με μια ματιά

Διύλιση

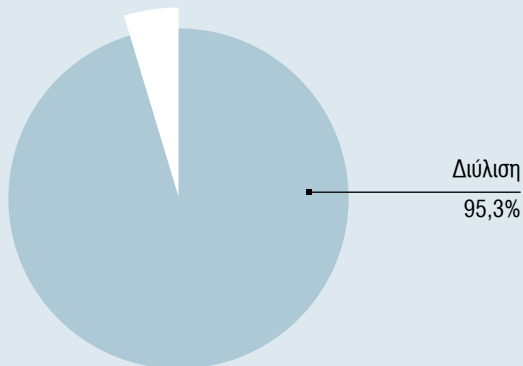
Κύρια χαρακτηριστικά

- Κύρια δραστηριότητα και πηγή κερδοφορίας του Ομίλου.
- 4 διυλιστήρια:
 - Ασπρόπυργος
 - Ελευσίνα
 - Θεσσαλονίκη
 - Σκόπια
- 1.835 εργαζόμενοι στην Ελλάδα και 946 στο εξωτερικό.
- Κάλυψη 73% των αναγκών της Ελλάδος και σχεδόν το 85% της Π.Γ.Δ.Μ.
- Συμμετοχή 50% στον αγωγό Ασπρόπυργου - Αεροδρομίου Αθηνών.

Κύριες εξελίξεις το 2005

- Ιδιαίτερα θετικό περιβάλλον με συνεχιζόμενα ψηλά περιθώρια διύλισης για σύνθετα διυλιστήρια και θετική επίπτωση λόγω συνεχώς αυξανόμενων τιμών αργού πετρελαίου και προϊόντων.
- Βελτιώθηκε η αποδοτικότητα του διυλιστηρίου το Ασπρόπυργου μετά την αναβάθμιση του 2004.
- Ολοκληρώθηκε το FEED αναβάθμισης του διυλιστηρίου της Ελευσίνας.
- Διατήρηση των μεριδίων αγοράς σε μία πτωτική αγορά.

Συμμετοχή στο λειτουργικό αποτέλεσμα του 2005



Επιχειρηματικοί στόχοι

- Αριστοποίηση της λειτουργίας και της παραγωγικής διαδικασίας των διυλιστηρίων του Ομίλου.
- Διατήρηση μεριδίων στην εγχώρια αγορά.
- Μείωση λειτουργικών δαπανών.
- Μείωση ρίσκου μεταβολών τιμών πετρελαιοειδών.
- Συμμετοχή στο εμπόριο αερίων ρύπων.
- Περαιτέρω βελτίωση του Βιομηχανικού Περιβάλλοντος.
- Αύξηση παραγωγής λευκών προϊόντων -υψηλής προστιθέμενης αξίας- με μείωση του μαζούτ.

Εμπορία Πετρελαιοειδών

Κύρια χαρακτηριστικά

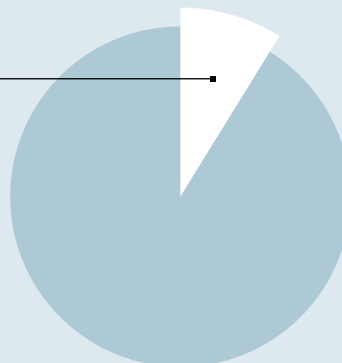
- 1.481 πρατήρια βενζίνης στην Ελλάδα, Γεωργία, Αλβανία, Βουλγαρία, Σερβία-Μαυροβούνιο και Κύπρο.
- 691 εργαζόμενοι στην Ελλάδα και 870 στο εξωτερικό.
- Πρώτη θέση στην εγχώρια αγορά με μερίδιο 22,7% στο σύνολο της αγοράς.

Κύριες εξελίξεις το 2005

- Χαμηλότερα από προβλεπόμενα αποτελέσματα λόγω χαμηλότερων όγκων πωλήσεων, αυξημένων δαπανών, μείωση περιθωρίων.
- Επενδύσεις στο δίκτυο των πρατηρίων ΚΑΛΥΨΩ και στην αναβάθμιση του δικτύου.

Συμμετοχή στο λειτουργικό Αποτέλεσμα του 2005

Εμπορία
Πετρελαιοειδών
8,78%



Επιχειρηματικοί στόχοι

- Διατήρηση ή και βελτίωση μεριδίου αγοράς, με βελτίωση όγκου πωλήσεων (Α.Τ.Ρ.) πρατηρίων προβολή και εκπαίδευση, βελτίωση εξυπηρέτησης πελατών, δημιουργία πιστής πελατειακής βάσης, ανάπτυξη και προβολή νέων βελτιωμένων προϊόντων δικτύου.
- Βελτίωση κερδοφορίας μέσω της δημιουργίας σύγχρονου ιδιόκτητου δικτύου πρατηρίων (ΚΑΛΥΨΩ), αύξησης των ιδιόκτητων ή ελεγχόμενων πρατηρίων, δημιουργίας ΣΕΑ σε νέα οδικά δίκτυα, ανάπτυξης δραστηριότητας λιπαντικών, βελτίωσης εισπράξεων και εκμετάλλευσης νέων διατάξεων θεσμικού πλαισίου.
- Βελτίωση κερδοφορίας μέσω της μείωσης του κόστους του κλάδου υγραερίων, της αριστοποίησης των εγκαταστάσεων, της συγκράτησης των λειτουργικών εξόδων και της αξιοποίησης των νέων συστημάτων λογισμικού (SAP).

Πετροχημικά

Κύρια χαρακτηριστικά

- Ουσιαστικά το μόνο πετροχημικό συγκρότημα στην Ελλάδα.
- Ενιαία καθετοποιημένη λειτουργία με τα διυλιστήρια.
- Πρώτη θέση στην εγχώρια αγορά με σχεδόν αποκλειστικότητα στην παραγωγή ορισμένων προϊόντων.
- 293 εργαζόμενοι.

Επιχειρηματικοί στόχοι

- Μεγιστοποίηση λειτουργίας μονάδων παραγωγής.
- Έλεγχος Κόστους Λειτουργίας.
- Ισχυροποίηση εμπορικής θέσης.
- Μεγιστοποίηση περιθωρίων σε σχέση με τις συνθήκες της αγοράς.
- Διαχείριση / Αριστοποίηση Κεφαλαίου Κίνησης.

Κύριες εξελίξεις το 2005

- Μεγιστοποίηση περιθωρίων σε σχέση με τις συνθήκες της αγοράς.
- Ισχυροποίηση εμπορικής θέσης.
- Έλεγχος Κόστους Λειτουργίας.
- Μεγιστοποίηση λειτουργίας μονάδων παραγωγής.
- Διαχείριση / Αριστοποίηση Κεφαλαίου Κίνησης.

Συμμετοχή στο λειτουργικό αποτέλεσμα του 2005



Έρευνα και Παραγωγή Υδρογονανθράκων

Κύρια χαρακτηριστικά

- Αποκλειστικά δικαιώματα σε 62.000 τ.χμ. στον ελλαδικό χώρο για έρευνα και παραγωγή υδρογονανθράκων στο πλαίσιο του Νόμου 2289/95.
- 83 εργαζόμενοι.

Επιχειρηματικοί στόχοι

- Συνέχιση ερευνητικών εργασιών στη Λιβύη.
- Αναδιοργάνωση τομέα και απόκτηση τεχνικών και εμπορικών δεξιοτήτων. Αναζήτηση και αξιολόγηση επενδυτικών ευκαιριών.

- Εξαγορά παραγωγικού κοιτάσματος για εξόρυξη υδρογονανθράκων.

Κύριες εξελίξεις το 2005

- Ολοκλήρωση εκτέλεσης χερσαίας ερευνητικής γεώτρησης κοντά στον Αυλώνα Αλβανίας σε κοινοπραξία με την Αυστριακή OMV (51% διαχειριστής).
- Πρόσδος της έρευνας σε έξι περιοχές της Λιβύης σε κοινοπραξία με συμμετοχή 20% με τις εταιρείες Woodside και Repsol.
- Ενέργειες για τη βελτίωση των όρων παραχώρησης στο Μαυροβούνιο και αξιολόγηση ευκαιριών farm-in.
- Συμμετοχή σε διεθνή διαγωνισμό για την εξαγορά παραγωγικού κοιτάσματος στη Συρία.

Τεχνικές Μελέτες

Κύρια χαρακτηριστικά

- Λειτουργία της μεγαλύτερης μελετητικής - τεχνικής Εταιρείας στη Ν.Α. Ευρώπη (ΑΣΠΡΟΦΟΣ Α.Ε.).
- Προσφορά εξειδικευμένων υπηρεσιών για βιομηχανικές επενδύσεις όπως διεύθυνση έργου, μελέτες και επίβλεψη κατασκευής.
- Κύριος όγκος εργασιών οι επενδύσεις του Ομίλου και το έργο του φυσικού αερίου.
- 183 εργαζόμενοι (τακτικό προσωπικό).

Επιχειρηματικοί στόχοι

- Επέκταση εργασιών εκτός Ομίλου και στα έργα φυσικού αερίου.
- Συμμετοχή στην ανάπτυξη/ανασυγκρότηση υποδομής στη Βαλκανική.
- Ανάπτυξη εργασιών στο εξωτερικό αυτοτελώς ή μέσω συνεργασιών.

Κύριες εξελίξεις το 2005

- Αρνητικό λειτουργικό αποτέλεσμα (5.07 εκατ. Ευρώ) λόγω παροδικής ύφεσης επενδύσεων στους τομείς δραστηριοποίησης.



Παραγωγή / Εμπορία άλλων ενεργειακών προϊόντων

- Ολοκλήρωση της επένδυσης κατασκευής μονάδας παραγωγής Ηλεκτρικής Ενέργειας στη Θεσσαλονίκη και έναρξη της εμπορικής της λειτουργίας τα Χριστούγεννα του 2005.
- Συμμετοχή στις μεταφορές αργού πετρελαίου και προϊόντων (αγωγοί, θαλάσσιες μεταφορές).
- Συμμετοχή στην ανάπτυξη της αγοράς του Φυσικού Αερίου.

Διυλιστήρια

Ο τομέας διύλισης αποτελεί την κύρια δραστηριότητα του Ομίλου, απορροφά το μεγαλύτερο ποσοστό του ενεργητικού και των επενδύσεων της Εταιρείας και είναι ο κατ' εξοχήν κερδοφόρος τομέας. Ο Όμιλος διαθέτει και λειτουργεί στην Ελλάδα τρία διυλιστήρια, στον Ασπρόπυργο, στην Ελευσίνα και στην Θεσσαλονίκη, με ονομαστική δυναμικότητα 7,5 εκ. τόνους, 5 εκ. τόνους και 3,4 εκ. τόνους αργού το χρόνο αντίστοιχα. Τα τρία διυλιστήρια καλύπτουν μαζί το 73% περίπου της συνολικής διυλιστικής ικανότητας στην Ελλάδα.

Το διυλιστήριο Ασπρόπυργου είναι ένα από τα πλέον σύγχρονα της Ευρώπης. Διαθέτει μεγάλο αριθμό μονάδων διύλισης και μετατροπής βαρέων κλασμάτων σε λευκά προϊόντα. Το διυλιστήριο έχει τη δυνατότητα να κατεργάζεται μέρος ημικατεργασμένων προϊόντων από τα διυλιστήρια Ελευσίνας και Θεσσαλονίκης και να τα μετατρέπει σε προϊόντα υψηλότερης προστιθέμενης αξίας.

Το διυλιστήριο της Ελευσίνας είναι ένα απλό διυλιστήριο ατμοσφαιρικής διύλισης που διαθέτει επίσης και συγκρότημα μονάδων αποθείωσης και ανάκτησης θείου, ενώ παράλληλα διαθέτει μεγάλη αποθηκευτική ικανότητα.

αγωγούς προς εταιρείες, την Πάχη Μεγάρων και το Διυλιστήριο Ελευσίνας, ενώ είναι συνδεδεμένο και με τον αγωγό διακίνησης καυσίμου προς το Αεροδρόμιο «Ελευθέριος Βενιζέλος».

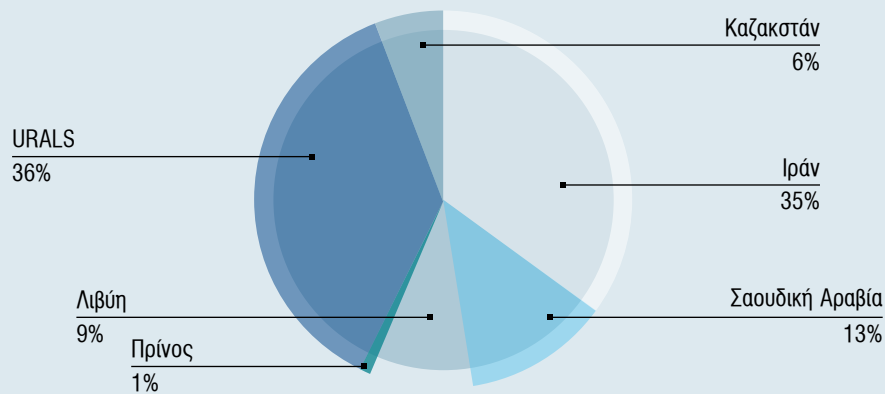
Το διυλιστήριο Θεσσαλονίκης είναι το μόνο διυλιστήριο στην Β. Ελλάδα με δυνατότητα πρόσβασης και στη Βαλκανική ενδοχώρα.

Και τα τρία διυλιστήρια είναι συνδεδεμένα μέσω αγωγών με τις γειτνιάζουσες αποθηκευτικές εγκαταστάσεις εταιρειών εμπορίας πετρελαιοειδών.

Από το 1999 ο Όμιλος, μέσω της συνδεδεμένης εταιρείας ΕΛ.Π.ΕΤ. Βαλκανική, κατέχει πλειοψηφικό πακέτο στην ΟΚΤΑ ΑΔ ΣΚΟΡΠΕ, η οποία λειτουργεί το μοναδικό διυλιστήριο στην Π.Γ.Δ.Μ. Η δυναμικότητα του διυλιστηρίου της ΟΚΤΑ είναι 2.500 χιλ. τόνοι, που υπερκαλύπτει τις ανάγκες της τοπικής αγοράς και παρέχει δυνατότητες εξαγωγών. Η αποθηκευτική του δυνατότητα ανέρχεται σε 340 χιλ m³.

Το 2005 το σύνολο, σχεδόν, του αργού πετρελαίου που χρησιμοποιήθηκε προήλθε από εισαγωγή, και μόνο μια μικρή ποσότητα αργού

Εισαγωγές Αργού Πετρελαίου 2005



Το διυλιστήριο της Θεσσαλονίκης στη Β. Ελλάδα είναι τύπου hydroskimming, χωρίς μονάδες μετατροπής. Διαθέτει μονάδα απόσταξης υπό κενό, μονάδες αποθείωσης και μονάδες ισομερισμού & αναμόρφωσης νάφθας, ενώ στο χώρο του λειτουργούν και μονάδες παραγωγής πετροχημικών.

Συγκριτικό πλεονέκτημα των τριών διυλιστηρίων αποτελεί το εκτεταμένο δίκτυο αποθήκευσης και διανομής (σύνολο αποθηκευτικών χώρων 6,5 εκ. m³) και η χωροταξία τους, στοιχεία που ενισχύουν την ηγετική θέση του Ομίλου στην Ελληνική αγορά. Τα διυλιστήρια Ελευσίνας και Ασπρόπυργου λειτουργούν σε μικρή απόσταση από τη μεγάλη αγορά της περιφέρειας πρωτεύουσας. Το διυλιστήριο της Ελευσίνας διαθέτει μεγάλο ιδιωτικό λιμάνι και σύγχρονο σταθμό φόρτωσης βυτιοφόρων, καθώς επίσης και τεράστιους αποθηκευτικούς χώρους αργού και προϊόντων πετρελαίου. Το διυλιστήριο Ασπρόπυργου διαθέτει μεγάλο ιδιωτικό λιμάνι, σύγχρονους σταθμούς φόρτωσης βυτιοφόρων και τρένων και εκτενές δίκτυο διακίνησης με

(98 χιλ. τόνους), υψηλής περιεκτικότητας σε θείο, προήλθε από το κοίτασμα του Πρίνου στην Ελλάδα. Οι προμήθειες αργού, τόσο των διυλιστηρίων στην Ελλάδα, όσο και του διυλιστηρίου της ΟΚΤΑ, συντονίζονται κεντρικά.

Για το 2005 το μεγαλύτερο μέρος των προμηθειών σε αργό πετρέλαιο (58%) έγιναν με βάση term contracts: Σαουδική Αραβία 13%, Ιράν 35%, Λιβύη 9% και Πρίνος 1%.

Το υπόλοιπο 42% ήταν, από τη Ρωσία (URALS) 36% και από το Καζακιστάν 6%. Τα περισσότερα από τα φορτία URALS αγοράστηκαν με συμφωνίες TEPM (55%) και με συμφωνίες SPOT (45%). Όλα τα φορτία από Καζακιστάν αγοράστηκαν με συμφωνίες SPOT.



ΔΙΥΛΙΣΤΗΡΙΑ
ΤΟΥ ΟΜΙΛΟΥ

ΑΠΟΘΗΚΕΥΤΙΚΟΙ ΧΩΡΟΙ
ΚΑΛΟΧΩΡΙΟΥ

ΔΙΥΛΙΣΤΗΡΙΟ
ΜΟΤΟΡΟΪΛ

Διυλιστήριο Ασπροπύργου

Το Διυλιστήριο Ασπροπύργου είναι σύνθετο (complex) κι ένα από τα πλέον σύγχρονα στην Ευρώπη, με ετήσια δυναμικότητα 7,5 εκατ. μετρικών τόνων αργού. Διαθέτει μεγάλο αριθμό μονάδων διύλισης και μετατροπής βαρέων κλασμάτων σε λευκά προϊόντα. Οι μονάδες μετατροπής με υψηλό δείκτη πολυπλοκότητας αποτελούν το βασικό του πλεονέκτημα. Κύρια μονάδα μετατροπής είναι η μονάδα Καταλυτικής Πυρόλυσης (FCC) με ονομαστική δυναμικότητα 45.000 βαρελιών την ημέρα. Η μονάδα κατεργάζεται ατμοσφαιρικό υπόλειμμα και απόσταγμα κενού των μονάδων κενού Ασπροπύργου και Θεσσαλονίκης για την παραγωγή λευκών προϊόντων.

Μετά τα εκτενή έργα αναβάθμισης μονάδων και δικτύων διακίνησης που έλαβαν χώρα το 2004, το Διυλιστήριο Ασπροπύργου λειτούργησε το 2005 εναρμονισμένο πλήρως στις νέες περιβαλλοντικές απαιτήσεις και στις σύγχρονες απαιτήσεις ασφάλειας, αυξάνοντας παράλληλα την αποδοτικότητά του και τη συμμετοχή του στην κερδοφορία του Ομίλου.

Με τα έργα αναβάθμισης των μονάδων αποθείωσης και αναμόρφωσης νάφθας και με τη λειτουργία της μονάδας TAME, είναι σε θέση να παράγει Βενζίνη Υψηλών Οκτανίων με αυστηρές περιβαλλοντικές προδιαγραφές (10 ppm S), την οποία προμηθεύει σε όλο τον Όμιλο, ενώ καλύπτει το 80% της συνολικής παραγωγής του Ομίλου σε τελικά προϊόντα βενζινών. Με τα έργα αναβάθμισης της μονάδας αποθείωσης diesel και των δικτύων διακίνησης είναι σε θέση να παράγει Auto Diesel 50 και 10 ppm S, το οποίο διακινεί με όλους τους τρόπους προς τους πελάτες.

Το Διυλιστήριο Ασπροπύργου διαθέτει μεγάλη ευελιξία στην παραγωγή, αποθήκευση και διακίνηση όλων των τύπων τελικών προϊόντων, ενώ έχει την κύρια ευθύνη παροχής καυσίμου στο Αεροδρόμιο «Ελευθέριος Βενιζέλος». Διαθέτει μεγάλο αγωγό διακίνησης αργού από τις εγκαταστάσεις της Πάχης Μεγάρων και αγωγό διακίνησης τελικών και ημικατεργασμένων προϊόντων από και προς το Διυλιστήριο Ελευσίνας.

Ενόψει των μελλοντικών περιβαλλοντικών απαιτήσεων που θα τεθούν σε ισχύ από το έτος 2008, το Διυλιστήριο Ασπροπύργου προγραμματίζει νέα έργα προκειμένου να εξασφαλίσει τη δυναμική συμμετοχή του στην κάλυψη των αναγκών του Ομίλου.

Διυλιστήριο Ελευσίνας

Το διυλιστήριο της Ελευσίνας είναι τύπου topping, ετήσιας ονομαστικής δυναμικότητας 5,0 εκατ. μετρικών τόνων αργού που αντιστοιχεί στο 25% περίπου της διυλιστικής ικανότητας της χώρας. Διαθέτει επίσης μονάδα υδρογονοαποθείωσης δυναμικότητας 800 χιλ. τόνων ντήζελ ετησίως. Το διυλιστήριο της Ελευσίνας διαθέτει τεράστιους αποθηκευτικούς χώρους 3,35 εκατ. τόνων αργού και προϊόντων, μεγάλο ιδιωτικό λιμάνι στο οποίο μπορούν ταυτόχρονα να προσεγγίζουν 15 μεγάλα πλοία για φορτοεκφόρτωση πετρελαιοειδών, καθώς επίσης και σύγχρονο σταθμό φόρτωσης βυτιοφόρων με 18 νησίδες φόρτωσης. Το διυλιστήριο είναι συνδεδεμένο με αγωγό τόσο με τις εγκαταστάσεις στην Πάχη Μεγάρων όσο και με το διυλιστήριο Ασπροπύργου.

Διυλιστήριο Θεσσαλονίκης

Το διυλιστήριο Θεσσαλονίκης είναι ατμοσφαιρικής διύλισης (hydroskimming), δυναμικότητας 3,4 εκατ. μετρικών τόνων αργού και λειτουργεί σε συνδυασμό με το διυλιστήριο Ασπροπύργου σαν μια ενοποιημένη παραγωγική μονάδα. Διαθέτει μονάδες αναμόρφωσης και ισομερισμού νάφθας για παραγωγή βενζινών, καθώς και μονάδες υδρογονοαποθείωσης. Επίσης διαθέτει δύο σταθμούς φόρτωσης βυτιοφόρων αυτοκινήτων με συνολικά 41 θέσεις φόρτωσης. Είναι το μόνο διυλιστήριο που λειτουργεί στη Βόρεια Ελλάδα και έχει τη δυνατότητα κάλυψης τόσο της τοπικής αγοράς όσο και της βαλκανικής ενδοχώρας, λόγω της οργανικής σύνδεσής του με τις μεγάλες αποθηκευτικές εγκαταστάσεις του Ομίλου στο Καλοχώρι, οι οποίες χρησιμοποιούνται και για μεταφόρτωση προϊόντων παραγωγής του διυλιστηρίου Ασπροπύργου. Επιπρόσθετα, οι διασυνδέσεις των εγκαταστάσεων Καλοχωρίου και του αγκυροβολίου εκφόρτωσης αργού με τις εγκαταστάσεις Δενδροποτάμου της ΕΚΟ ΑΒΕΕ αυξάνουν την ευελιξία του διυλιστηρίου, στην παραλαβή, αποθήκευση και διακίνηση αργού και προϊόντων πετρελαίου.

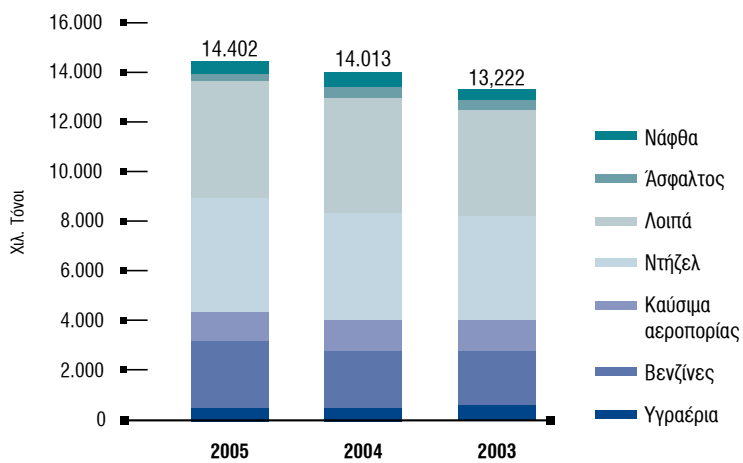
ΔΙΥΛΙΣΤΗΡΙΑ ΣΤΗΝ ΕΛΛΑΔΑ				
Εταιρεία	«ΕΛΛΗΝΙΚΑ ΠΕΤΡΕΛΑΙΑ Α.Ε.»			Motor Oil Hellas
Γεωγραφική θέση	Ασπρόπυργος	Θεσσαλονίκη	Ελευσίνα	Άγιοι Θεόδωροι
Έτος Κατασκευής	1958*	1966	1972	1972
Τύπος Διυλιστηρίου	Σύνθετο	Απλό με παραγωγή Βενζινών	Απλό χωρίς παραγωγή Βενζινών	Σύνθετο
Ονομαστική Δυναμικότητα σε kt /έτος	7.500	3.450	5.000	4.500

Πηγή: Υπουργείο Ανάπτυξης, *Refinery Capacity Data*, «ΕΛΛΗΝΙΚΑ ΠΕΤΡΕΛΑΙΑ Α.Ε.», 2000

*Το διυλιστήριο Ασπροπύργου λειτούργησε αρχικά το 1958 και πέρασε πολλά στάδια εκσυγχρονισμού.

Παραγωγή Διυλιστηρίων*

(σε χιλ. τόνους)

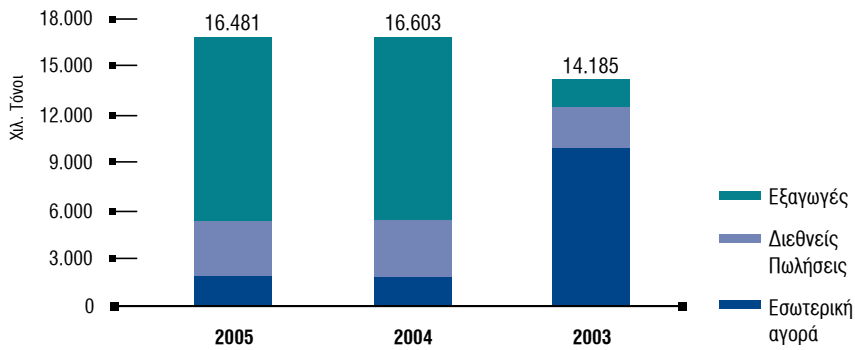


* Ασπροπύργου, Θεσσαλονίκης, Ελευσίνας και ΟΚΤΑ.



Πωλήσεις Διυλιστηρίων*

(σε χιλ. τόνους)



* Πωλήσεις προϊόντων και εμπορευμάτων των διυλιστηρίων Ασπρόπυργου, Θεσσαλονίκης, Ελευσίνας και ΟΚΤΑ.



Διυλιστήριο ΟΚΤΑ

Το διυλιστήριο ΟΚΤΑ στα Σκόπια είναι και αυτό τύπου hydroskimming με ονομαστική δυναμικότητα 2,5 χιλ. τόνων ετησίως και αποθηκευτικούς χώρους 340 χιλ. m³. Ο εφοδιασμός του με αργό γίνεται μέσω αγωγού από το Διυλιστήριο Θεσσαλονίκης και η παραγωγή του περιλαμβάνει κυρίως βενζίνες, ντήζελ και μαζούτ, καθώς και μικρές ποσότητες υγραερίων. Λόγω της περιορισμένης (σήμερα) αγοράς το διυλιστήριο λειτουργεί σε χαμηλό ποσοστό της δυναμικότητάς του.

Το 2005 το διυλιστήριο ΟΚΤΑ επεξεργάστηκε 959 χιλ. τόνους αργού (832 χιλ. τόνους το 2004), παρήγαγε 919 χιλ. τόνους προϊόντων (807 χιλ. τόνους το 2004) και διέθεσε 958 χιλ. τόνους, εκ των οποίων 634 χιλ. τόνους απορρόφησε η τοπική αγορά. Οι επενδύσεις για έργα εκσυγχρονισμού του διυλιστηρίου ΟΚΤΑ ανήλθαν το 2005 σε 200 κιλιάδες Ευρώ.

Εμπορία Πετρελαιοειδών

Ο Όμιλος ΕΛΛΗΝΙΚΑ ΠΕΤΡΕΛΑΙΑ Α.Ε., πέραν των πωλήσεων από τα διυλιστήρια (ex refinery sales) προς εμπορικές εταιρείες, δραστηριοποιείται και στην εμπορία πετρελαιοειδών (λιανικό επίπεδο) τόσο στην Ελλάδα μέσω της θυγατρικής Εταιρείας ΕΚΟ ΑΒΕΕ, με τρία εμπορικά σήματα ΕΚΟ, ΕΛΔΑ και Μ(ΜΑΜΙΔΑΚΗΣ), όσο και στο εξωτερικό, μέσω των εταιρειών ΕΚΟ GEORGIA Ltd, ΕΚΟ-ΥΑΔ-ΒΕΟΓΡΑΔ και ΕΚΟ-ΕΛΔΑ BULGARIA EAD και με το εμπορικό σήμα ΕΚΟ. Η ΕΚΟ Α.Β.Ε.Ε. διαθέτει εκτεταμένο δίκτυο πρατηρίων, με 1.314 πρατήρια σε σύνολο περίπου 7.500, 14 εγκαταστάσεις αποθήκευσης και διανομής καυσίμων, 23 σταθμούς ανεφοδιασμού αεροσκαφών στα κυριότερα αεροδρόμια της χώρας, 4 εμφιαλωτήρια υγραερίου και μία (1) μονάδα παραγωγής και συσκευασίας λιπαντικών. Σημαντική επίσης είναι η δραστηριοποίηση της Εταιρείας στον τομέα των ναυτιλιακών καυσίμων και λιπαντικών.

Οι πωλήσεις ελέγχονται μέσα από τα κεντρικά και τα εννέα περιφερειακά γραφεία πωλήσεων και καλύπτουν όλο το εύρος διυλισμένων προϊόντων, τόσο στην εσωτερική δασμολογημένη αγορά, όσο και στην αγορά transit αεροπορικών και ναυτιλιακών καυσίμων. Το μερίδιο του Ομίλου στην εγχώρια, λιανική αγορά το 2005 ήταν 22,7%, το υψηλότερο μεταξύ των εμπορικών εταιρειών στην Ελλάδα.



Εκτός Ελλάδας:

Ο Όμιλος ασκεί εμπορία από τον Οκτώβριο του 1995 στη Δημοκρατία της Γεωργίας, μέσω της EKO GEORGIA LTD (συμμετοχή 96,4%) και από το Δεκέμβριο του 1999 στην Αλβανία, μέσω της GLOBAL PETROLEUM (συμμετοχή 99,96%).

Το 2002 έγινε η εξαγορά του 54,35% της YUGOPETROL AD KOTOR στο Μαυροβούνιο.

Το 2005 η Εταιρεία διαθέτει δίκτυο 36 πρατηρίων στο Μαυροβούνιο και 3 πρατηρίων στη Βοσνία, εγκαταστάσεις τροφοδοσίας σε 3 λιμάνια και 2 αεροδρόμια, 3 αποθήκες προϊόντων και υλικών, ιδιότητα στόλο βυτιοφόρων και φορτηγών οχημάτων και 3 εγκαταστάσεις αποθήκευσης και διακίνησης καυσίμων, συνολικής χωρητικότητας 185.000 KM.

Επίσης το 2002 έγινε η εξαγορά των εμπορικών δραστηριοτήτων της BP στην Κύπρο. Στην εξαγορά περιλαμβάνεται το δίκτυο 70 πρατη-

Επιχειρηματικός στόχος του Ομίλου είναι, μεταξύ άλλων, η διάθεση αυξημένων όγκων καυσίμων μέσω των εμπορικών του εταιρειών, ιδιαίτερα στις αγορές υψηλού περιθωρίου, ώστε αφ' ενός μεν να διασφαλίζεται η παραγωγή των διυλιστηρίων, αφ' ετέρου δε να προστίθεται στο κέρδος διύλισης και το εμπορικό κέρδος.



ρίων, συγκρότημα αποθήκευσης και εμφιάλωσης LPG, καθώς και το 65% του μετοχικού κεφαλαίου της μονάδας λιπαντικών Superlube.

Το 2005 η Εταιρεία ΕΛΛΗΝΙΚΑ ΠΕΤΡΕΛΑΙΑ ΚΥΠΡΟΥ LIMITED, διαθέτει δίκτυο πρατηρίων το οποίο αποτελείται από 72 ιδιότητα πρατηρία. Η Εταιρεία διαθέτει ιδιότητα εγκαταστάσεις αποθήκευσης και διακίνησης καυσίμων χωρητικότητας 25.000 m³.

Από το 2003 ο Όμιλος ασκεί επίσης εμπορική δραστηριότητα στη Βουλγαρία, μέσω της EKO-ELDA BULGARIA (συμμετοχή 100%) και στη Σερβία, μέσω της EKO-YU BEOGRAD (συμμετοχή 100%).

Το 2005 διαθέτει δίκτυο 17 πρατηρίων και στη Σερβία μέσω της EKO YU AD BEOGRAD (συμμετοχή 100 %), με δίκτυο 13 πρατηρίων.

Οι εμπορικές εταιρείες του Ομίλου στην Ελλάδα και το εξωτερικό εφοδιάζονται κύρια από τα διυλιστήρια Ασπροπύργου, Ελευσίνας και Θεσσαλονίκης. Στην π.Γ.Δ.Μ. ο εφοδιασμός γίνεται από το διυλιστήριο ΟΚΤΑ.




ΓΡΑΦΕΙΑ
ΠΩΛΗΣΕΩΝ


ΣΤΑΘΜΟΙ
ΑΝΕΦΟΔΙΑΣΜΟΥ
ΣΚΑΦΩΝ

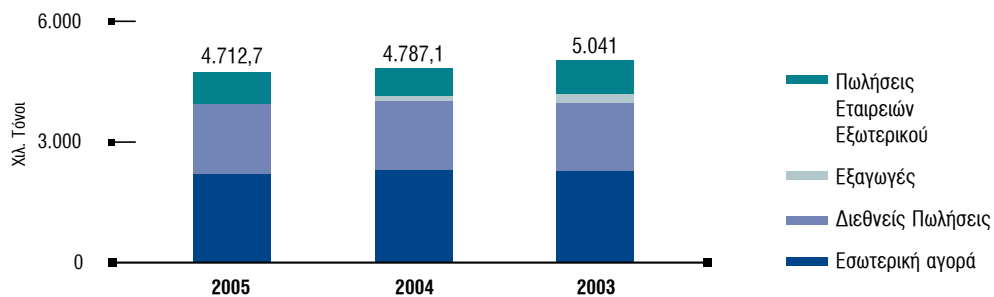

ΑΠΟΘΗΚΕΣ
ΚΑΥΣΙΜΩΝ
ΝΑΥΤΙΛΙΑΣ


ΕΓΚΑΤΑΣΤΑΣΕΙΣ
ΚΑΥΣΙΜΩΝ


ΕΜΦΙΑΛΩΤΗΡΙΑ
ΥΓΡΑΕΡΙΟΥ
ΥΠΟ ΚΑΤΑΣΚΕΥΗ

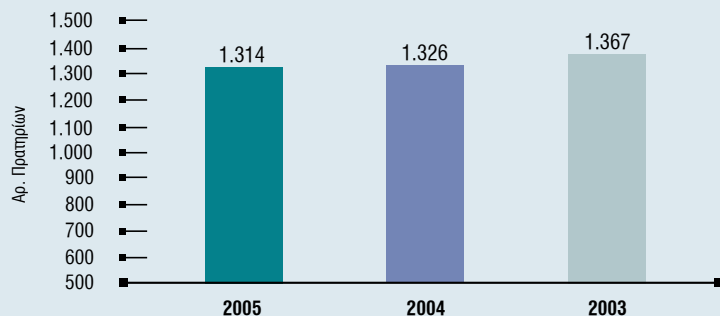

ΕΜΦΙΑΛΩΤΗΡΙΑ
ΥΓΡΑΕΡΙΟΥ

Εμπορικές Πωλήσεις Ομίλου



* Περιλαμβάνονται οι πωλήσεις της ΕΚΟ ΑΒΕΕ, των θυγατρικών της καθώς επίσης και οι πωλήσεις των εταιρειών GLOBAL, YUGOPETROL και HELLENIC PETROLEUM CYPRUS.

Αριθμός Πρατηρίων



* Τέλος έτους – ελληνική αγορά

Πετροχημικά / Χημικά

Ο Όμιλος διαθέτει και λειτουργεί το μεγαλύτερο συγκρότημα πετροχημικών/χημικών στην Ελλάδα. Το συγκρότημα είναι εγκατεστημένο στη Θεσσαλονίκη και παράγει κυρίως πολυπροπυλένιο, PVC, βιομηχανικούς αλειφατικούς διαλύτες (white spirit, εξάνιο κλπ.), και καυστική σόδα/χλώριο.

Οι μονάδες των πετροχημικών λειτουργούν σε ενοποιημένη βάση με το διυλιστήριο της Θεσσαλονίκης και παράγουν πεντάνιο, νάφθα και ελαφρά κηροζίνη που χρησιμοποιούνται σαν πρώτες ύλες στις μονάδες παραγωγής βιομηχανικών διαλυτών.

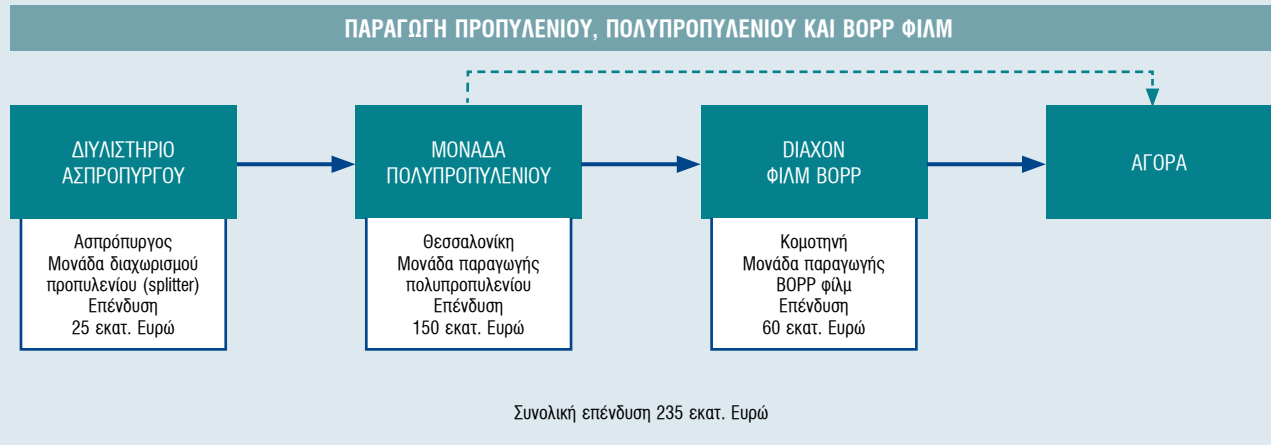
Η τεχνική υποδομή του τομέα συμπληρώνεται με εγκαταστάσεις αποθήκευσης και διανομής των πετροχημικών προϊόντων, καθώς επίσης και με άρτιο δίκτυο πωλήσεων.

Ο Όμιλος, σαν ο μόνος παραγωγός πετροχημικών στην Ελλάδα, κατέχει δεσπόζουσα θέση με υψηλά μερίδια στην εγχώρια αγορά. Συμμετέχει παράλληλα κατά 35% στη VPI A.E. στο Βόλο, Εταιρεία που παράγει ρητίνη PET για χρήση στη συσκευασία τροφίμων και στην

της παραγωγής της μονάδας απορροφάται σαν πρώτη ύλη από το εργοστάσιο της DIAXON στην Κομοτηνή για την παραγωγή BOPP φιλμ.

Οι δράσεις της Εταιρείας στο χρόνο που πέρασε εστιάστηκαν στην αξιοποίηση της πλήρως καθετοποιημένης αλυσίδας πολυπροπυλενίου για την ενίσχυση της θέσεως του Ομίλου στα Πετροχημικά. Με αυτόν το στόχο, η εταιρεία μελετά επένδυση για τον διπλασιασμό σχεδόν της παραγωγής προπυλενίου στις Βιομηχανικές Εγκαταστάσεις Ασπρόπυργου (από 110 χιλιάδες τόνους που είναι σήμερα). Αποτέλεσμα αυτής της επένδυσης θα είναι η δημιουργία μίας πλήρως αυτοδύναμης καθετοποιημένης αλυσίδας παραγωγής πετροχημικών προϊόντων, η οποία θα οδηγήσει σε περαιτέρω αύξηση της κερδοφορίας του κλάδου Πετροχημικών καθώς η παραγωγή από τις Βιομηχανικές Εγκαταστάσεις Ασπρόπυργου εκτιμάται ότι θα αντικαταστήσει πλήρως τις εισαγωγές πρώτης ύλης για το εργοστάσιο πολυπροπυλενίου. Το έργο αυτό βρίσκεται στη φάση εκπόνησης των μελετών.

Καθετοποίηση Δραστηριοτήτων



εμφιάλωση ποτών. Μέρος της παραγωγής PET διατίθεται στην ελληνική αγορά μέσω του δικτύου πωλήσεων χημικών του Ομίλου.

Στο πλαίσιο της αναδιάρθρωσης του τομέα πετροχημικών και της ανάπτυξης νέων προϊόντων τεχνολογίας αιχμής και υψηλής προστιθέμενης αξίας, ο Όμιλος προχώρησε σε περαιτέρω καθετοποίηση της παραγωγής με την κατασκευή μονάδων παραγωγής προπυλενίου στον Ασπρόπυργο, πολυπροπυλενίου στη Θεσσαλονίκη και BOPP φιλμ στην Κομοτηνή, οι οποίες εντάχθηκαν στην παραγωγική διαδικασία.

Κυρίαρχο έργο είναι η μονάδα πολυπροπυλενίου, συνολικού ύψους επένδυσης περίπου 150 εκατ. Ευρώ. Η μονάδα έχει δυναμικότητα 190 χιλ. τόνων το χρόνο, επαρκή για να καλύψει τις εγχώριες ανάγκες μεταποίησης και να επιτρέψει εξαγωγές σε γειτονικές χώρες. Σαν πρώτη ύλη χρησιμοποιείται το προπυλένιο, το οποίο μεταφέρεται με ειδικά δεξαμενόπλοια κυρίως από τον Ασπρόπυργο. Μέρος

Παράλληλα, τέθηκε σε λειτουργία και δεύτερη μονάδα παραγωγής μεταλλοποιημένου φιλμ στο εργοστάσιο της Κομοτηνής που θα συμβάλει στην περαιτέρω βελτίωση της κερδοφορίας του κλάδου.

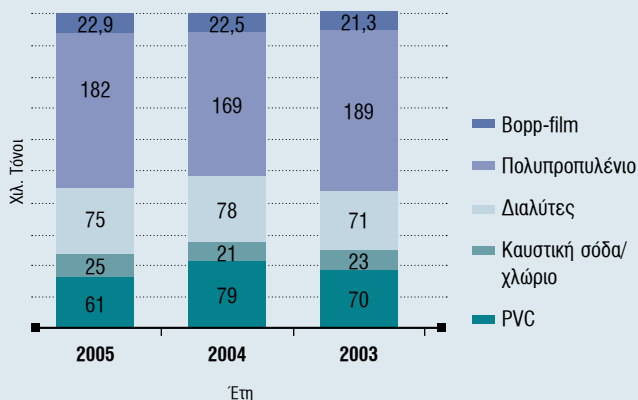
Διαχον Πλαστικά Υλικά Συσκευασίας Α.Β.Ε.Ε.

Η θυγατρική ΔΙΑΧΟΝ ΠΛΑΣΤΙΚΑ ΥΛΙΚΑ ΣΥΣΚΕΥΑΣΙΑΣ Α.Β.Ε.Ε. ξεκίνησε το 2000 την παραγωγή ΒΟΡΡ (Biaxially Oriented Polypropylene) φιλμ σε σχήμα «φασόν» για την ΕΛΛΗΝΙΚΑ ΠΕΤΡΕΛΑΙΑ Α.Ε. Η συνολική επένδυση έφτασε τα 60 εκατ. Ευρώ. Η δυναμικότητα των 2 γραμμών παραγωγής είναι 26 χιλ. τόνοι το χρόνο. Όπως αναφέρθηκε, η παραγωγή ΒΟΡΡ φιλμ αποτελεί το τελικό στάδιο ενός καθετοποιημένου παραγωγικού σχήματος, που ξεκινά από το διυλιστήριο Ασπροπύργου με την παραγωγή προπυλενίου, την μετατροπή του σε πολυπροπυλένιο στη Θεσσαλονίκη και την τελική παραγωγή ΒΟΡΡ φιλμ στην Κομοτηνή.

Το εργοστάσιο στην Κομοτηνή είναι σύγχρονης και υψηλής τεχνολογίας και παράγει όλους τους τύπους/ποιότητες ΒΟΡΡ φιλμ που απαιτεί η αγορά σαν υλικό συσκευασίας. Πρόκειται για ένα αναπτυσσόμενο προϊόν, με πληθώρα χρήσεων (σε τρόφιμα, κολλητικές ταινίες κλπ.), που βρίσκει ταχύτητα και νέες εφαρμογές, λόγω των εξαιρετικών ποιοτικών του χαρακτηριστικών. Η διάθεση του προϊόντος γίνεται μέσα από τα εμπορικά δίκτυα του τομέα χημικών, ενώ μέρος της παραγωγής εξάγεται. Τα παρακάτω διαγράμματα απεικονίζουν την παραγωγή και τις πωλήσεις του τομέα των πετροχημικών:

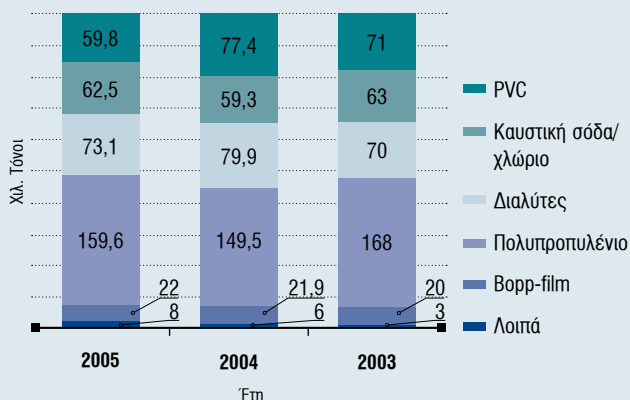
Παραγωγή Πετροχημικών

(σε χιλ. τόνους)



Πωλήσεις Πετροχημικών

(σε χιλ. τόνους)



Έρευνα και Παραγωγή Υδρογονανθράκων

Ο Όμιλος μέσω της ΕΛΛΗΝΙΚΑ ΠΕΤΡΕΛΑΙΑ Α.Ε., είναι ο διαχειριστής των δικαιωμάτων του Ελληνικού Δημοσίου, που απορρέουν από Συμβάσεις του με τρίτους για έρευνα και παραγωγή υδρογονανθράκων, κατέχει δε το αποκλειστικό δικαίωμα έρευνας και παραγωγής σε περιοχές της Ελλάδας, συνολικής έκτασης 62.000 τετρ. χλμ. στο πλαίσιο του Ν. 2289/95. Συμμετέχει με ποσοστό 25% στις ερευνητικές περιοχές της παραχώρησης του Θρακικού Πελάγους, στο Β. Αιγαίο, συνολικής έκτασης περίπου 1.600 τετρ. χλμ.

Ο Όμιλος έχει αναλάβει, με άμισθη εντολή του Υπουργείου Ανάπτυξης, τον έλεγχο και την επίβλεψη των εργασιών εκμετάλλευσης υδρογονανθράκων που εκτελούνται στα κοιτάσματα πετρελαίου "Πρίνος" / "Β. Πρίνος" και φυσικού αερίου "Ν. Καβάλα", από την Εταιρεία "Καβάλα Όιλ" από το 1999.

Η ΕΛΛΗΝΙΚΑ ΠΕΤΡΕΛΑΙΑ Α.Ε. διαθέτει έμπειρο προσωπικό και εξοπλισμό για κάλυψη γεωδαιτικών, χαρτογραφικών και τοπογραφικών αναγκών στην έρευνα πετρελαίου.

ΛΙΒΥΗ

Στις 11 Νοεμβρίου 2003 υπεγράφη συμφωνία διάρκειας 30 ετών μεταξύ της Κοινοπραξίας των εταιρειών Woodside Energy NA Ltd της Αυστραλίας, Repsol Murzuq SA της Ισπανίας, ΕΛΛΗΝΙΚΑ ΠΕΤΡΕΛΑΙΑ και του Λιβυκού Εθνικού Οργανισμού Πετρελαίου (NOC), για την έρευνα και παραγωγή υδρογονανθράκων σε έξι χερσαίες περιοχές της Λιβύης. Τα ποσοστά συμμετοχής στα έσοδα και τις δαπάνες των μελών της Κοινοπραξίας Woodside, Repsol και ΕΛΛΗΝΙΚΑ ΠΕΤΡΕΛΑΙΑ είναι 45%, 35% και 20% αντίστοιχα. Διαχειριστής της Κοινοπραξίας είναι η Woodside.

Πέντε περιοχές συνολικής έκτασης 9.000km² βρίσκονται στην λεκάνη της Σύρτης που θεωρείται μία από την πλέον πετρελαιοπιθανές περιοχές του κόσμου. Στην λεκάνη αυτή έχουν εντοπισθεί κοιτάσματα γίγαντες που ξεπερνούν τα ανακτάσιμα αποθέματα του ενός δισεκατομμυρίου βαρελιών πετρελαίου. Οι περιοχές που έχουν παραχωρηθεί γειτνιάζουν με κοιτάσματα αυτού του μεγέθους. Η έκτη περιοχή έκτασης 11.000km² βρίσκεται στην λεκάνη του Murzuq στην Ν.Δ. Λιβύη, στα σύνορα με την Αλγερία. Η λεκάνη του Murzuq παρουσιάζει



Έτσι, το 2005 πραγματοποιήθηκαν:

- Σάρωση και ψηφιοποίηση διαγραφιών νέων περιοχών παραχωρήσεων στη περιοχή του Κατακόλου.
- Γεωδαιτική υποστήριξη των εργασιών στη Λιβύη.

Η Εταιρεία αναπτύσσει συνεργασίες στο εξωτερικό, με κύριο στόχο την μελλοντική εξασφάλιση αποθεμάτων υδρογονανθράκων, για την κάλυψη της διυλιστικής της ικανότητας. Στο πλαίσιο αυτό δραστηριοποιείται σε τρεις χώρες:

ζει επίσης σημαντικό ενδιαφέρον και προοπτική ανεύρεσης μεγάλων ποσοτήτων πετρελαίου και αερίου, κοντά στα κοιτάσματα 'El Sharara' και 'Elephant' που αποτελούν χαρακτηριστικά παραδείγματα.

Οι ελάχιστες υποχρεωτικές εργασίες ύψους US\$ 102 εκατομμυρίων αφορούν την ερευνητική περίοδο διάρκειας 6 ετών και περιλαμβάνουν την εκτέλεση σεισμικών καταγραφών 2-D (6.500km) και 3-D (400km²), μελετών καθώς και 13 ερευνητικών γεωτρήσεων και στις δύο λεκάνες, συνολικής έκτασης 20.000km².

Το 2005, η Κοινοπραξία ολοκλήρωσε το πρόγραμμα σεισμικών καταγραφών και αξιολόγησε τα ερευνητικά δεδομένα, προκειμένου να εντοπίσει και κατατάξει τους γεωτρητικούς στόχους. Κατά την διάρκεια του 2006 προβλέπεται να πραγματοποιηθούν γεωτρήσεις τόσο στην λεκάνη της Σύρτης όσο και στο Murzuq.

Από τον Οκτώβριο 2005 έχει συσταθεί υποκατάστημα στην Τρίπολη για την άμεση παρακολούθηση των εξελίξεων των εργασιών.

ΑΛΒΑΝΙΑ

Ο Όμιλος από το 2000 συμμετέχει με ποσοστό 49%, σε κοινοπρακτικό σχήμα με την Αυστριακή OMV (Operator), στην έρευνα τριών περιοχών στην Αλβανία, (block 1 / 2.600km² και blocks 4&5 / 4.370km²), μέσω σύμβασης διανομής παραγωγής.

Το 2005 το block 1 εγκαταλείφθηκε και στο block 5 εκτελέστηκε η ερευνητική γεώτρηση "Kanina-1/1a" (5.362m), η οποία ανακάλυψε βαρύ πετρέλαιο (15 API), χωρίς δυνατότητες παραγωγής κατά την διάρκεια των tests. Γίνονται μελέτες αξιολόγησης των αποτελεσμάτων.

ΜΑΥΡΟΒΟΥΝΙΟ

Ο Όμιλος δραστηριοποιείται επίσης στο Μαυροβούνιο από το 2002, οπότε και εξαγόρασε το 54,35% της Κρατικής Εταιρείας Πετρελαίων Jugopetrol A.D. Kotor (JPK). Η JPK κατέχει τα δικαιώματα έρευνας

Το 2005 ολοκληρώθηκε η επανεπεξεργασία και ερμηνεία υπαρχόντων σεισμικών δεδομένων 2D στα Blocks 1&2. Επειδή από τα μέχρι τώρα αποτελέσματα γεωφυσικών ερευνών πιθανολογείται η παρουσία φυσικού αερίου αλλά από την περιοχή απουσιάζουν οι υποδομές μεταφοράς και διάθεσής του, καταρτίστηκε από την εταιρεία "ΑΣΠΡΟΦΟΣ Α.Ε." τεχνικοοικονομική μελέτη διάθεσης του αερίου.



και παραγωγής υδρογονανθράκων σε τρεις θαλάσσιες περιοχές του Μαυροβουνίου. Οι δραστηριότητες έρευνας σ' αυτές τις περιοχές γίνονται μέσω Κοινοπραξιών της JPK με ξένες εταιρείες.

Το 2005 υπεγράφη συμφωνία για την απόκτηση του συνόλου της συμμετοχής της βρετανικής Εταιρείας RAMCO που συμμετείχε στα κοινοπρακτικά σχήματα. Κατόπιν αυτού, το σύνολο της συμμετοχής στις κοινοπραξίες στην θαλάσσια περιοχή του Μαυροβουνίου ανήκει σε θυγατρικές Εταιρείες του Ομίλου. Σήμερα, βρίσκεται σε εξέλιξη στις αρμόδιες αρχές του Μαυροβουνίου η διαδικασία μεταγραφής των συμμετοχών στα κοινοπρακτικά σχήματα.

Αναλυτικότερα η μετοχική σύνθεση θα έχει ως ακολούθως:

- Blocks 1&2 (1.130 & 3.710km² αντίστοιχα):
Hellenic Petroleum International AG: 51% & JPK: 49%.
- Block 3 (3.930km²):
Hellenic Petroleum International AG: 40% & JPK: 60%.

ΆΛΛΕΣ ΔΡΑΣΤΗΡΙΟΤΗΤΕΣ ΣΤΟ ΕΞΩΤΕΡΙΚΟ

Η ΕΛΛΗΝΙΚΑ ΠΕΤΡΕΛΑΙΑ έχει θέσει σαν στρατηγικό στόχο την επέκταση των δραστηριοτήτων του "Upstream" σε επιλεγμένες περιοχές γειτονικών με την Ελλάδα χωρών. Στο πλαίσιο αυτό, κατά την διάρκεια του 2005 αξιολογήθηκαν προτάσεις συμμετοχής της ΕΛΛΗΝΙΚΑ ΠΕΤΡΕΛΑΙΑ Α.Ε. σε έρευνα και παραγωγή Υ/Α σε διάφορες χώρες της Βόρειας και της Δυτικής Αφρικής καθώς και της Μ. Ανατολής, που αποτελούν και τις περιοχές πρώτης προτεραιότητας για τον Όμιλο.

Τεχνικές Μελέτες (Engineering)

Ο Όμιλος δραστηριοποιείται και στην παροχή τεχνικών υπηρεσιών (engineering) καθώς και συμβουλευτικών υπηρεσιών στον τομέα ενέργειας, μέσω της θυγατρικής εταιρείας ΑΣΠΡΟΦΟΣ Α.Ε. της μεγαλύτερης Ελληνικής εταιρείας engineering.

Η εταιρεία λειτουργεί σύμφωνα με διεθνώς αποδεκτά πρότυπα και πρακτικές.

Η ΑΣΠΡΟΦΟΣ έχει τη δυνατότητα να καλύπτει όλα τα στάδια ενός έργου υποδομής, από τον αρχικό σχεδιασμό και την προμελέτη σκοπιμότητας μέχρι την τελική υλοποίηση.

Η ΑΣΠΡΟΦΟΣ διαδραματίζει ουσιώδη ρόλο στην υποστήριξη του επενδυτικού προγράμματος του Ομίλου ΕΛΛΗΝΙΚΑ ΠΕΤΡΕΛΑΙΑ, παρέχοντας ευρύ φάσμα τεχνικών υπηρεσιών, υπηρεσιών διαχείρισης έργου, καθώς και σχετικών συμβουλευτικών υπηρεσιών.

Παράλληλα ως ανεξάρτητη εταιρεία, επεκτείνει συνεχώς τις δραστηριότητές της με νέους πελάτες εκτός του Ομίλου ΕΛΛΗΝΙΚΑ ΠΕΤΡΕΛΑΙΑ και διαφοροποιεί τις υπηρεσίες της.



Συμμετοχές σε Εταιρείες

ΔΕΠΑ Α.Ε.

(Δημόσια Επιχείρηση Αερίου)

Η ΔΗΜΟΣΙΑ ΕΠΙΧΕΙΡΗΣΗ ΑΕΡΙΟΥ (ΔΕΠΑ Α.Ε.) ιδρύθηκε το Σεπτέμβριο του 1988 (ΦΕΚ 2991/21.9.1988) σαν θυγατρική της ΔΗΜΟΣΙΑΣ ΕΠΙΧΕΙΡΗΣΗΣ ΠΕΤΡΕΛΑΙΟΥ (ΔΕΠ Α.Ε.) κατά 100%, με αποκλειστικό αντικείμενο την εισαγωγή, την απόκτηση, την αποθήκευση, τη μεταφορά, τη διανομή και την εμπορία του Φυσικού Αερίου. Με την αναδιάρθρωση της ΔΕΠ Α.Ε. (άρθρο 8 του Ν.2593/98 «Αναδιάρθρωση της Δημόσιας Επιχείρησης Πετρελαίου ΔΕΠ Α.Ε.») και την μετονομασία της σε «ΕΛΛΗΝΙΚΑ ΠΕΤΡΕΛΑΙΑ Α.Ε.» το Μάιο του 1998, μεταβίβαστηκε στο ΕΛΛΗΝΙΚΟ ΔΗΜΟΣΙΟ το 85% των μετοχών της ΔΕΠΑ. Μέχρι το Νοέμβριο του 1999, το ποσοστό συμμετοχής είχε μειωθεί από 15% σε 12,46%, ως αποτέλεσμα δύο αυξήσεων στο μετοχικό κεφάλαιο της ΔΕΠΑ στις οποίες η ΕΛΛΗΝΙΚΑ ΠΕΤΡΕΛΑΙΑ Α.Ε. δε συμμετείχε. Τον Ιούλιο του 1999 η τελευταία άσκησε το δικαίωμα της για επαναγορά μετοχών της ΔΕΠΑ μέχρι ποσοστού 35%. Η διαδικασία μεταβίβασης του 35% των μετοχών της ΔΕΠΑ στην ΕΛΛΗΝΙ-

- Η εκμετάλλευση, η συμμετοχή στην εκμετάλλευση κοιτασμάτων αερίων υδρογονανθράκων τόσο στην Ελλάδα όσο και στο εξωτερικό.
- Η ανάληψη επιχειρηματικών δραστηριοτήτων που σχετίζονται με την κατεργασία ή την καύση φυσικού αερίου για την παραγωγή ετέρων προϊόντων ή άλλης μορφής ενέργειας και την αποθήκευση, μεταφορά, διανομή και εμπορία αυτών.
- Η κατασκευή, λειτουργία και εκμετάλλευση αγωγών και δικτύων μεταφοράς και διανομής φυσικού αερίου καθώς και των εγκαταστάσεων που είναι αναγκαίες για την επιδίωξη των σκοπών της.
- Η μεταφορά, επεξεργασία, αποθήκευση και διάθεση δεδομένων, η κατάρτιση, επεξεργασία και διάθεση προγραμμάτων ηλεκτρονικών υπολογιστών και γενικώς η δραστηριότητα που συνδέεται με τη μεταφορά, επεξεργασία και διάθεση πληροφοριών.



ΚΑ ΠΕΤΡΕΛΑΙΑ Α.Ε. έναντι τιμήματος 35 δισ. δρχ. ολοκληρώθηκε το Φεβρουάριο του 2000, διαμορφώνοντας την μετοχική σύνθεση της ΔΕΠΑ σε 65% του Ελληνικού Δημοσίου και σε 35% της ΕΛΛΗΝΙΚΑ ΠΕΤΡΕΛΑΙΑ Α.Ε. Μετά την αύξηση του ποσοστού συμμετοχής της ΕΛΛΗΝΙΚΑ ΠΕΤΡΕΛΑΙΑ Α.Ε. σε 35%, η ΔΕΠΑ ενοποιείται στις οικονομικές καταστάσεις του Ομίλου με τη μέθοδο της καθαρής θέσης. Έδρα της Εταιρείας ορίστηκε ο Δήμος Αθηναίων και τα κεντρικά της γραφεία βρίσκονται στη Λεωφ. Μεσογείων 207. Η διάρκεια της Εταιρείας ορίστηκε για πενήντα (50) χρόνια. Οι σκοποί της Εταιρείας:

- Η απόκτηση, αποθήκευση, μεταφορά, διανομή και εμπορία φυσικών αερίων υδρογονανθράκων (φυσικού αερίου) που θα προέρχονται από εγχώρια κοιτάσματα ή θα εισάγονται από το εξωτερικό.
- Η κατεργασία βιομάζας στερεών ή υγρών καυσίμων ή άλλων υλών για την παραγωγή αερίων υδρογονανθράκων.
- Η παραγωγή ηλεκτρικής ενέργειας.
- Η παροχή συμβουλών και η διαχείριση έργων επί θεμάτων που εμπίπτουν στους σκοπούς του καταστατικού. Η συμμετοχή της ΕΛΛΗΝΙΚΑ ΠΕΤΡΕΛΑΙΑ Α.Ε. στις 31.12.2005 ανέρχεται σε 35%.

VPI A.E.

Η πλήρης επωνυμία της Εταιρείας είναι ΑΝΩΝΥΜΟΣ ΕΤΑΙΡΕΙΑ ΠΑΡΑΓΩΓΗΣ ΡΗΤΙΝΗΣ PET με διακριτικό τίτλο V.P.I. A.E. Έδρα της Εταιρείας είναι ο Δήμος Αμαρουσίου Αττικής. Οι βιομηχανικές εγκαταστάσεις είναι στο Βόλο και η διάρκεια αυτής είναι έως το 2015. Οι σκοποί της Εταιρείας είναι:

- Η δημιουργία βιομηχανικής μονάδας παραγωγής ρητίνης (PET) και οποιωνδήποτε άλλων συναφών προϊόντων που συνδέονται με αυτό και η παραγωγή, εμπορία, διανομή και marketing των ανωτέρω προϊόντων στην Ελλάδα και στο εξωτερικό.
- Μελέτες για τη βελτίωση μεθόδων παραγωγής του PET RESIN, καθώς και για την καλύτερη, ευχερέστερη και αποδοτικότερη για την Εταιρεία διανομή και εμπορία του PET και των άλλων συναφών προϊόντων.
- Οποιαδήποτε δραστηριότητα την οποία η Εταιρεία θα θεωρήσει ότι είναι συμπληρωματική ή εξυπηρετεί τις παραπάνω δραστηριότητες της και γενικώς, η ανάληψη κάθε πράξεως και κάθε έργου, το οποίο αμέσως ή εμμέσως είναι απαραίτητο για την εξυπηρέτηση των ανωτέρω σκοπών της Εταιρείας.



ΕΤΑΙΡΕΙΑ ΑΓΩΓΟΥ ΚΑΥΣΙΜΟΥ ΑΕΡΟΔΡΟΜΙΟΥ ΑΘΗΝΩΝ Α.Ε.

Η Εταιρεία με την επωνυμία (Ε.Α.Κ.Α.Α.) – ΕΤΑΙΡΕΙΑ ΑΓΩΓΟΥ ΚΑΥΣΙΜΟΥ ΑΕΡΟΔΡΟΜΙΟΥ ΑΘΗΝΩΝ Α.Ε. ιδρύθηκε το 2000 και έχει σαν σκοπό την κατασκευή λειτουργία και διαχείριση του αγωγού Αεροπορικού Καυσίμου από τις εγκαταστάσεις της ΕΛΛΗΝΙΚΑ ΠΕΤΡΕΛΑΙΑ Α.Ε. στον Ασπρόπυργο, στο Διεθνές Αεροδρόμιο “Ελευθέριος Βενιζέλος” στα Σπάτα. Το έργο έχει ολοκληρωθεί, η δε λειτουργία του ξεκίνησε στις αρχές Φεβρουαρίου 2004. Η διοίκηση της Εταιρείας ασκείται από επταμελές Διοικητικό Συμβούλιο.

SAFCO A.E. ΑΝΕΦΟΔΙΑΣΜΟΥ ΚΑΙ ΠΑΡΟΧΗΣ ΥΠΗΡΕΣΙΩΝ ΑΕΡΟΔΡΟΜΙΟΥ ΣΠΑΤΩΝ

Η Εταιρεία ιδρύθηκε το 2000 με ίση συμμετοχή (25%) των εταιρειών εμπορίας πετρελαιοειδών ΕΚΟ – ΕΛΔΑ, SHELL HELLAS, BP GREECE και ΜΟΜΠΙΛ ΟΙΛ ΕΛΛΑΣ. Σκοπός της Εταιρείας είναι κύρια η εκμετάλλευση του συστήματος ανεφοδιασμού αεροσκαφών με καύσιμα (hydrant system) στο αεροδρόμιο Ελευθέριος Βενιζέλος.

ΕΚΟ ΦΥΣΙΚΟ ΑΕΡΙΟ Α.Ε.

Η Εταιρεία συστάθηκε στις 6/3/2003 με αντικείμενο την προώθηση πωλήσεων συνδέσεων οικιακών και μικρών επαγγελματιών καταναλωτών με το δίκτυο Φυσικού Αερίου Αττικής.

Το μετοχικό κεφάλαιο της ΕΚΟ ΦΥΣΙΚΟ ΑΕΡΙΟ Α.Ε. ανέρχεται σε ένα εκατομμύριο τετρακόσιες χιλιάδες Ευρώ (1.400.000) διαιρούμενο σε 40.000 ονομαστικές μετοχές, ονομαστικής αξίας 35 Ευρώ εκάστη.

Έδρα της Εταιρείας είναι ο Δήμος Αθηναίων και η διεύθυνση των κεντρικών της γραφείων είναι Λεωφ. Μεσογείων αρ. 2, Πύργος Αθηνών. Σκοποί της Εταιρείας είναι:

- Η προώθηση των συνδέσεων καταναλωτών (οικιακών και μικρών επαγγελματιών καταναλωτών) με το σύστημα φυσικού αερίου της ΕΤΑΙΡΕΙΑΣ ΠΑΡΟΧΗΣ ΦΥΣΙΚΟΥ ΑΕΡΙΟΥ ΑΤΤΙΚΗΣ ΑΕ (Ε.Π.Α. ΑΤΤΙΚΗΣ ΑΕ) στις περιοχές Δυτικής και Νότιας Αττικής.
- Η επεξεργασία και υποβολή προς την Ε.Π.Α. ΑΤΤΙΚΗΣ ΑΕ επιχειρηματικών σχεδίων για την ανάπτυξη της αγοράς φυσικού αερίου για τους πιο πάνω καταναλωτές στις παραπάνω περιοχές.
- Η προσφορά προς πώληση πακέτων εσωτερικών εγκαταστάσεων φυσικού αερίου (συσκευών, υλικών, τεχνικών εργασιών) στους παραπάνω καταναλωτές (υπηρεσία τύπου one-stop-shop).
- Η συνεργασία με εγκαταστάτες.

Συμμετοχές σε Κοινοπραξίες

ΔΕΠ Α.Ε. – ΘΡΑΚΗ Α.Ε.

Η ΕΛΛΗΝΙΚΑ ΠΕΤΡΕΛΑΙΑ Α.Ε. και η ΘΡΑΚΗ Α.Ε., συμφερόντων των Ομίλων Λάτση και Κοπελούζου, σε εκτέλεση συμφωνίας μεταξύ Ελλάδας, Βουλγαρίας και Ρωσίας, συνέστησαν στις 24.2.98 Κοινοπραξία με τον τίτλο ΚΟΙΝΟΠΡΑΞΙΑ ΔΕΠ Α.Ε. – ΘΡΑΚΗ Α.Ε., στην οποία η ΕΛΛΗΝΙΚΑ ΠΕΤΡΕΛΑΙΑ Α.Ε. συμμετέχει με 25% και η ΘΡΑΚΗ Α.Ε. με 75%.

Η κοινοπραξία η οποία έχει σκοπό την προώθηση των μελετών του αγωγού μεταφοράς αργού πετρελαίου Bourgas – Αλεξανδρούπολη, ανέλαβε την εκπόνηση των τευχών δημοπράτησης, την διενέργεια διεθνούς διαγωνισμού, την ανάθεση των μελετών σκοπιμότητας και βασικού σχεδιασμού σε μελετητικό οίκο και την παρακολούθηση της μελέτης, η οποία θα γίνει σε συνεργασία με Βούλγαρους και Ρώσους εμπειρογνώμονες.

Λοιπές Κοινοπραξίες

Εντός Ελλάδος

Η ΕΛΛΗΝΙΚΑ ΠΕΤΡΕΛΑΙΑ Α.Ε. είναι ο διαχειριστής των δικαιωμάτων του Ελληνικού Δημοσίου που απορρέουν από συμβάσεις του με τρίτους για έρευνα και παραγωγή υδρογονανθράκων, κατέχει δε το αποκλειστικό δικαίωμα έρευνας και παραγωγής σε περιοχές συνολικής έκτασης 62.000 τ. χμ. στο πλαίσιο του Ν. 2289/95. Πέραν του δικαιώματος αυτού, η Εταιρεία συμμετέχει στην παρακάτω κοινοπραξία:

Με ποσοστό 25% με την DENISON MINES σε δικαιώματα έρευνας σε έκταση 1.600 τ. χμ. στο Β. Αιγαίο (Ανατ. και Δυτ. της Θάσου).



Εκτός Ελλάδος

Η ΕΛΛΗΝΙΚΑ ΠΕΤΡΕΛΑΙΑ Α.Ε. συμμετέχει επίσης στις παρακάτω κοινοπραξίες στο εξωτερικό:

- Με ποσοστό 49% με την OMV (Albanian) για έρευνα και παραγωγή υδρογονανθράκων στην Αλβανία.
- Με ποσοστό 37,5% με την SIPETROL (UK) και την OIL SEARCH MIDDLE EAST για συμμετοχή στο γύρο παραχωρήσεων της Λιβύης.
- Με ποσοστό 20% με την WOODSIDE ENERGY (ΑΥΣΤΡΑΛΙΑ), REPSOL (ΙΣΠΑΝΙΑ), στα πλαίσια συμφωνίας με τον Λιβικό Εθνικό Οργανισμό Πετρελαίων (NOC), για την έρευνα και παραγωγή υδρογονανθράκων σε έξι χερσαίες περιοχές στη Β.Δ. Λιβύη.





ΕΛΛΗΝΙΚΑ
ΠΕΤΡΕΛΑΙΑ

Χρηματοοικονομικές Πληροφορίες

Χρηματοοικονομικές Πληροφορίες

Επιλεγμένα Χρηματοοικονομικά Στοιχεία	50
Επισκόπηση Επιχειρηματικής Δραστηριότητας	51
Επενδύσεις Ομίλου 2005	52
Ανάλυση κατά Κλάδο Δραστηριότητας.....	53
Διύλιση /Διάθεση	53
Εμπορία Πετρελαιοειδών.....	54
Πετροχημικά.....	55
Έρευνα και Παραγωγή Υδρογονανθράκων	56
Τεχνικές Μελέτες (Engineering)	57
Προοπτικές 2006	58
Επιχειρηματικοί Στόχοι	59
Ενοποιημένες Οικονομικές Καταστάσεις Ομίλου	60
Στοιχεία Κατάστασης Αποτελεσμάτων	60
Στοιχεία Ισολογισμού	61
Στοιχεία Κατάστασης Ταμειακών Ροών	62
Θυγατρικές, Συνδεδεμένες Επιχειρήσεις και Συμμετοχές	64
Πληροφόρηση κατά τομέα	65
Συνοπτικά Οικονομικά Στοιχεία και Πληροφορίες Χρήσης.....	66
Οικονομικές Καταστάσεις Μητρικής Εταιρείας.....	68
Στοιχεία Κατάστασης Αποτελεσμάτων.....	68
Στοιχεία Ισολογισμού.....	69
Στοιχεία Κατάστασης Ταμειακών Ροών	70
Γενικές Πληροφορίες – Στοιχεία Εταιρείας και Ομίλου	75
Στοιχεία Καταστατικού	77
Ορκωτοί Λογιστές.....	79

Επιλεγμένα Χρηματοοικονομικά Στοιχεία

Τα παρακάτω στοιχεία έχουν επιλεγεί από τις ενοποιημένες οικονομικές καταστάσεις των ετών 2003, 2004 και 2005. Οι καταστάσεις αυτές, οι οποίες έχουν ελεγχθεί από τις Ernst & Young και PriceWaterHouseCoopers παρουσιάζονται με συνοδευτικά σχόλια σε επόμενες ενότητες.

ΕΠΙΛΕΓΜΕΝΑ ΧΡΗΜΑΤΟΟΙΚΟΝΟΜΙΚΑ ΣΤΟΙΧΕΙΑ			
<i>(σε εκατ. €)</i>	2005	2004	2003
ΣΤΟΙΧΕΙΑ ΑΠΟΤΕΛΕΣΜΑΤΩΝ ΧΡΗΣΗΣ			
Κύκλος Εργασιών	6.653,0	4.907,3	4.532,7
Κέρδη εκμετάλλευσης	526,3	210,7	259,9
Κέρδη πρό φόρων	494,8	239,6	297,2
Δικαιώματα μειοψηφίας	6,6	(2,5)	1,5
Καθαρά Κέρδη μετόχων μητρικής	334,2	128,2	210,5
Μέρισμα ανά μετοχή	0,43	0,26	0,20
ΣΤΟΙΧΕΙΑ ΤΑΜΕΙΑΚΩΝ ΡΟΩΝ			
Εισροές / εκροές από λειτουργική δραστηριότητα	(11,2)	147,2	286,1
Εκροές για επενδυτικές δραστηριότητες	(170,4)	(253,0)	(98,1)
Εισροές (εκροές) χρηματοοικον.δραστηριότητας	188,0	(17,5)	9,0
Αύξηση μείωση διαθεσίμων	6,4	(123,3)	197,0
ΣΤΟΙΧΕΙΑ ΙΣΟΛΟΓΙΣΜΟΥ			
Σύνολο Ενεργητικού	4.189,8	3.281,7	2.995,8
Πάγια	1.939,0	1.769,7	1.643,7
Χρεόγραφα και διαθέσιμα	193,6	181,1	304,1
Μακροπρόθεσμος δανεισμός	539,5	321,4	272,1
Βραχυπρόθεσμος Δανεισμός	356,3	247,4	253,7
Δικαιώματα μειοψηφίας	101,9	95,3	94,2
ΙΔΙΑ ΚΕΦΑΛΑΙΑ	2.256,4	1.949,3	1.883,7

Επισκόπηση Επιχειρηματικής Δραστηριότητας

Το Επιχειρησιακό Περιβάλλον

Το έτος 2005 η παγκόσμια οικονομία καθοδηγούμενη από τους υψηλούς ρυθμούς ανάπτυξης της Κίνας, της Ινδίας και της Ρωσίας παρουσίασε υψηλούς ρυθμούς ανάπτυξης. Η πραγματική αύξηση του παγκόσμιου ΑΕΠ για το 2005 εκτιμάται στο 4,3% από το 5,1% το 2004. Οι αντίστοιχοι ρυθμοί ανάπτυξης για τις ΗΠΑ διαμορφώθηκαν στο 3,5% και της Ιαπωνίας στο 2%. Το ΑΕΠ στην ζώνη του Ευρώ, εκτιμάται ότι αυξήθηκε κατά 1,2%, μειωμένο κατά 0,8 ποσοστιαίες μονάδες σε σχέση με το 2004¹. Το ΑΕΠ της Ελλάδας για το έτος 2005 αυξήθηκε κατά 3,5%. Οι κυριότεροι παράγοντες που συντέλεσαν στην ενίσχυση της Ελληνικής Οικονομίας ήταν η αποκλιμάκωση των επιτοκίων και οι επιχορηγήσεις από το Γ΄ ΚΠΣ.

Κατά τη διάρκεια του 2005 η μέση ισοτιμία του Ευρώ έναντι του Δολαρίου (ΗΠΑ) κυμάνθηκε περί τα 1,2448 Δολάρια, ελαφρά αυξημένη σε σχέση με το μέσο επίπεδο του 2004 (1,2434 Δολάρια).

Η μέση τιμή του αργού πετρελαίου Brent (Platt's Dated) για το 2005 διαμορφώθηκε στα \$54,38/Bbl έναντι \$38,23/Bbl το 2004, παρουσιάζοντας αύξηση της τάξεως του 52,7%. Η αυξημένη ζήτηση πετρελαίου παγκοσμίως, η περιορισμένη δυνατότητα αύξησης της παραγωγής, η συνεχιζόμενη αβεβαιότητα και ανασφάλεια στην Μέση Ανατολή και σε χώρες της πρώην Σοβιετικής Ένωσης, και τα ακραία καιρικά φαινόμενα ήταν από τους πλέον σημαντικούς παράγοντες για την διατήρηση σε υψηλά επίπεδα των τιμών του αργού πετρελαίου παγκοσμίως.

Τα διεθνή περιθώρια διύλισης για τα σύνθετα διυλιστήρια αυξήθηκαν σημαντικά κατά το 2005. Ειδικότερα, το ενδεικτικό περιθώριο ενός σύνθετου διυλιστηρίου στη Μεσόγειο διαμορφώθηκε κατά το 2005 σε \$6,78/Bbl έναντι \$5,87/Bbl το 2004. Η αύξηση των περιθωρίων διύλισης είχε ιδιαίτερα θετικές επιπτώσεις στην κερδοφορία των εταιρειών του κλάδου με σύνθετα διυλιστήρια και βοήθησε ώστε να απορροφηθούν οι αρνητικές επιδράσεις από την ελαφρά ενίσχυση της ισοτιμίας του Ευρώ έναντι του Δολαρίου (ΗΠΑ). Αντίθετα τα περιθώρια των απλών διυλιστηρίων παρουσίασαν πτώση. Έτσι, ο μέσος όρος των H/S περιθωρίων το 2005 ήταν \$ 0,08/bbl έναντι \$ 0,22/bbl το 2004 και των topping περιθωρίων ήταν \$ - 2,19/bbl το 2005 έναντι \$ -1,07/bbl το 2004.

Σε παγκόσμιο επίπεδο η κατανάλωση προϊόντων πετρελαίου το 2005 παρουσίασε ετήσια αύξηση της τάξης του 1,5%. Αντίθετα είχαμε μείωση της κατανάλωσης στην Ελληνική αγορά κατά 1,7%.

¹Στοιχεία: IMF, World Economic Outlook, Sep 2005.

Επενδύσεις Ομίλου 2005

Οι επενδύσεις του Ομίλου ανήλθαν το 2005 σε 185,1 εκατ. Ευρώ.

Τα κυριότερα επενδυτικά έργα είναι τα εξής:

- Εκσυγχρονισμός των μονάδων αποθείωσης Νάφθας και Βενζίνης του διυλιστηρίου Ασπροπύργου.
- Αυτοματοποίηση και εκσυγχρονισμός του συστήματος διακίνησης του διυλιστηρίου Ασπροπύργου.
- Νέα μονάδα αζώτου του διυλιστηρίου Ασπροπύργου.
- Μονάδα αποθείωσης diesel 10rpm διυλιστηρίου Θεσσαλονίκης.
- Μετατροπή νησίδων φόρτωσης σε bottom loading διυλιστηρίου Θεσσαλονίκης.
- Εκσυγχρονισμός μονάδας CDU III διυλιστηρίου Ελευσίνας.
- Αναβάθμιση δεξαμενών διυλιστηρίου Ελευσίνας.
- Αναβάθμιση Ηλεκτρονικού Συστήματος EMMS διυλιστηρίου Ελευσίνας.
- Επεκτάσεις στα πρατήρια και σε εγκαταστάσεις στην Ελλάδα, καθώς και ανάπτυξη του δικτύου πρατηρίων στη Βουλγαρία και στη Σερβία. Στην Ελλάδα το κύριο επενδυτικό έργο αφορούσε την ίδρυση της εταιρείας λιανικής εμπορίας ΚΑΛΥΨΩ από την ΕΚΟ ΑΒΕΕ.
- Η ολοκλήρωση της κατασκευής του νέου εργοστασίου παραγωγής ηλεκτρικής ενέργειας, δυναμικότητας 390 MW, το οποίο απορρόφησε περίπου 50% του συνόλου των επενδύσεων του Ομίλου για το 2005.

Κατά το 2005, η μητρική εταιρεία προχώρησε σε αναχρηματοδότηση υπάρχοντος τραπεζικού δανεισμού με σκοπό τη μείωση του κόστους δανεισμού και την επιμήκυνση της περιόδου λήξεως των δανειακών υποχρεώσεων.

Ανάλυση κατά κλάδο Δραστηριότητας

Διύλιση / Διάθεση

ΔΙΥΛΙΣΗ ΔΙΑΘΕΣΗ			
Ποσά σε εκατ. €	2005	2004	2003
ΣΤΟΙΧΕΙΑ ΔΡΑΣΤΗΡΙΟΤΗΤΑΣ			
Κύκλος Εργασιών	6.426	4.530	4.342
Λειτουργικά Κέρδη	502	214	169
Πάγιες Επενδύσεις	55	137	77
Αποσβέσεις παγίων	97	81	72
Παραγωγή (εκατ.τόνοι)	14,4	14,0	13,2
Πωλήσεις (εκατ.τόνοι)	16,5	16,6	14,2
Μερίδιο Εγχώριας αγοράς (%)			
Περιθώριο διύλισης (Δολ./βαρέλι πωλήσεων)	6,83	5,88	3,49
Μέση τιμή αργού Brent (δολ./βαρέλι)	55,10	38,00	28,70
Μέση Ισοτιμία (Ευρώ/Δολ.)	1,25	1,24	1,13

Οι σημαντικότερες επενδύσεις στην Ελλάδα αφορούν:

- Τα έργα αναβάθμισης των διυλιστηρίων που αφορούν την παραγωγή φιλικών προς το περιβάλλον προϊόντων έχουν ολοκληρωθεί και ευρίσκονται σε πλήρη λειτουργία.
- Από την αρχή του 2005 παράγονται βενζίνες και πετρέλαιο κίνησης χαμηλής περιεκτικότητας σε θείο (50 και 10 ppm). Επίσης άρχισε η διάθεση μαζούτ χαμηλού θείου για ηλεκτροπαραγωγή.
- Τα περιβαλλοντικά έργα που υλοποιήθηκαν οδήγησαν σε σημαντική βελτίωση των επιδόσεων σε σχέση με τον στόχο μείωσης των εκπομπών.
- Το 2005 βελτιώθηκαν και οι οικονομικές αποδόσεις των διυλιστηρίων με την αξιοποίηση επενδύσεων αύξησης της προστιθεμένης αξίας.
- Δρομολογήθηκε μια σειρά σημαντικών μελετών προσανατολισμένων στην υλοποίηση σημαντικών επενδύσεων για την περαιτέρω βελτίωση της κερδοφορίας μέσω της παραγωγής προϊόντων μεγαλύτερης αξίας.

Εμπορία Πετρελαιοειδών

ΕΜΠΟΡΙΑ ΠΕΤΡΕΛΑΙΟΕΙΔΩΝ			
Ποσά σε εκατ. €	2005	2004	2003
ΣΤΟΙΧΕΙΑ ΔΡΑΣΤΗΡΙΟΤΗΤΑΣ			
Κύκλος Εργασιών	2.019	1.526	1.376
Λειτουργικά Κέρδη	46	39	30
Πάγιες Επενδύσεις	41	69	98
Αποσβέσεις παγίων	27	32	31
Πωλήσεις (χιλιάδες τόνοι)	4.713	4.783	5.041
Μερίδιο Εγχώριας αγοράς (%)	23	23	24
Δίκτυο πρατηρίων τέλους έτους	1.481	1.326	1.365

Ο Όμιλος ΕΛΛΗΝΙΚΑ ΠΕΤΡΕΛΑΙΑ δραστηριοποιείται στην εμπορία πετρελαιοειδών τόσο στην Ελλάδα όσο και στο εξωτερικό. Στην Ελλάδα η εμπορική δραστηριότητα ασκείται από τη θυγατρική Εταιρεία ΕΚΟ ΑΒΕΕ και στο εξωτερικό μέσω των εταιρειών ΕΚΟ GEORGIA Ltd, ΕΚΟ-YU-AD Beograd & ΕΚΟ-ELDA-BULGARIA.

Οι επενδύσεις στην εμπορική δραστηριότητα του Ομίλου εντός Ελλάδας, αφορούν κυρίως τα δίκτυα πρατηρίων και τις εγκαταστάσεις αποθήκευσης και διακίνησης προϊόντων.

Αντίστοιχα, στο εξωτερικό, στην ανάπτυξη δικτύων πρατηρίων σε χώρες της Ν.Α Ευρώπης (Σερβία, Βουλγαρία) όπου ήδη έχουμε δραστηριότητες.

Στόχοι και Προοπτικές

- Διατήρηση Συνολικού Μεριδίου Αγοράς.
- Δημιουργία Ανταγωνιστικού Πλεονεκτήματος Διαφοροποίησης.
- Ενίσχυση των επενδύσεων και αριστοποίηση της οργάνωσης των θυγατρικών εξωτερικού βάσει πολιτικών ανάδειξης, ποιότητας αυξημένης απόδοσης δικτύου πρατηρίων και οικονομικής τιμής.
- Βελτιστοποίηση των καναλιών πώλησης και αριστοποίηση του μίγματος προϊόντων πωλήσεων.
- Αύξηση ιδιο-λειτουργούμενων πρατηρίων.
- Συγκράτηση των λειτουργικών εξόδων.

Πετροχημικά

ΠΕΤΡΟΧΗΜΙΚΑ			
Ποσά σε εκατ. €	2005	2004	2003
ΣΤΟΙΧΕΙΑ ΔΡΑΣΤΗΡΙΟΤΗΤΑΣ			
Κύκλος Εργασιών	301	270	241
Λειτουργικά Κέρδη	10	14	10
Πάγιες Επενδύσεις	1	4	12
Αποσβέσεις παγίων	16	18	17
Παραγωγή (χιλιάδες τόνοι)	396	400	407
Πωλήσεις (χιλιάδες τόνοι)	383	393	397

*Περιλαμβάνεται και η DIAXON A.B.E.E.

Στο πλαίσιο της αναδιάρθρωσης του τομέα των πετροχημικών και της ανάπτυξης νέων προϊόντων τεχνολογίας αιχμής και υψηλής προστιθέμενης αξίας, ο Όμιλος προχώρησε σε πλήρως καθετοποιημένη αλυσίδα πολυπροπυλενίου για την ενίσχυση της θέσης του Ομίλου στα πετροχημικά. Η επένδυση αυτή ύψους 45 εκ Ευρώ θα οδηγήσει σε αύξηση της αποτελεσματικότητας και κερδοφορίας του κλάδου πετροχημικών.

Παράλληλα, η νέα μονάδα πολυπροπυλενίου, συνολικού ύψους επένδυσης περίπου 150 εκ Ευρώ, έχει δυναμικότητα 190 χιλ. τόνων το χρόνο, επαρκή για να καλύψει τις εγχώριες ανάγκες μεταποίησης και να επιτρέψει εξαγωγές σε γειτονικές χώρες.

Σαν πρώτη ύλη χρησιμοποιείται το προπυλένιο, το οποίο μεταφέρεται με ειδικά δεξαμενόπλοια, κυρίως από τον Ασπρόπυργο. Μέρος της παραγωγής της μονάδας απορροφάται σαν πρώτη ύλη από το εργοστάσιο της DIAXON στην Κομοτηνή για την παραγωγή BOPP φιλμ.

Έρευνα και Παραγωγή Υδρογονανθράκων

ΕΡΕΥΝΑ ΚΑΙ ΠΑΡΑΓΩΓΗ ΥΔΡΟΓΟΝΑΝΘΡΑΚΩΝ		
Ποσά σε εκατ. €	2005	2004
ΣΤΟΙΧΕΙΑ ΔΡΑΣΤΗΡΙΟΤΗΤΑΣ		
Κύκλος Εργασιών	1,2	1,2
Λειτουργικά Κέρδη /ζημίες	(20,2)	(16,5)
Αποσβέσεις παγίων	2,3	0,2

Η ΕΛΛΗΝΙΚΑ ΠΕΤΡΕΛΑΙΑ στο χώρο της έρευνας και παραγωγής υδρογονανθράκων έχει θέσει σαν στρατηγικό στόχο την επέκταση των δραστηριοτήτων της σε επιλεγμένες περιοχές, γειτονικών με την Ελλάδα χωρών. Στο πλαίσιο αυτό, κατά τη διάρκεια του 2005, αξιολογήθηκαν προτάσεις συμμετοχής της ΕΛΛΗΝΙΚΑ ΠΕΤΡΕΛΑΙΑ σε έρευνα και παραγωγή υδρογονανθράκων σε διάφορες χώρες της Βόρειας και Δυτικής Αφρικής καθώς και της Μ. Ανατολής, που αποτελούν περιοχές πρώτης προτεραιότητας για τον Όμιλο.

Για το 2005 συνεχίστηκαν οι δραστηριότητες έρευνας στην Αλβανία, όπου οι ερευνητικές γεωτρήσεις ανακάλυψαν βαρύ πετρέλαιο χωρίς δυνατότητες παραγωγής, συνεχίζονται όμως οι μελέτες για αξιολόγηση των αποτελεσμάτων. Ταυτόχρονα, στη Λιβύη, η κοινοπραξία των εταιρειών Woodside Energy NA Ltd, Repsol Murzuq S.A., ΕΛΛΗΝΙΚΑ ΠΕΤΡΕΛΑΙΑ Α.Ε., ολοκλήρωσε το πρόγραμμα σεισμικών καταγραφών και αξιολόγησε τα ερευνητικά δεδομένα, προκειμένου να εντοπίσει και να κατατάξει τους γεωτρητικούς στόχους.

Κατά τη διάρκεια του 2006 προβλέπεται να πραγματοποιηθούν γεωτρήσεις τόσο στη λεκάνη της Σύρτης, όσο και στο Murzuq.

Στο Μαυροβούνιο το 2005 υπεγράφη συμφωνία για απογραφή του συνόλου της συμμετοχής της Βρετανικής εταιρείας RAMCO και σήμερα το σύνολο της συμμετοχής της κοινοπραξίας στην θαλάσσια περιοχή του Μαυροβουνίου ανήκει σε θυγατρική εταιρεία του Ομίλου της ΕΛΛΗΝΙΚΑ ΠΕΤΡΕΛΑΙΑ.

Από τα μέχρι σήμερα αποτελέσματα γεωφυσικών ερευνών πιθανολογείται η παρουσία φυσικών αερίων, αλλά δεν υπάρχουν ακόμα οι υποδομές μεταφοράς και διάθεσής του.

Τεχνικές Μελέτες (Engineering)

ΤΕΧΝΙΚΕΣ ΜΕΛΕΤΕΣ		
Ποσά σε εκατ. €	2005	2004
ΣΤΟΙΧΕΙΑ ΔΡΑΣΤΗΡΙΟΤΗΤΑΣ		
Κύκλος Εργασιών	13,9	17,3
Κέρδη πρό φόρων	(5,0)	(3,3)

Ο Όμιλος συμμετέχει στη δραστηριότητα αυτή μέσα από την ΑΣΠΡΟΦΟΣ Α.Ε., η οποία είναι η μεγαλύτερη μελετητική - τεχνική (engineering) Εταιρεία στην Ν.Α. Ευρώπη. Η ΑΣΠΡΟΦΟΣ παρέχει εξειδικευμένες υπηρεσίες στον χώρο των βιομηχανικών επενδύσεων με έμφαση στις επενδύσεις διυλιστηρίων, φυσικού αερίου και έργων υποδομής, που εκτείνονται από μελέτες σκοπιμότητας, βασικού σχεδιασμού και λεπτομερούς σχεδιασμού, μέχρι επίβλεψη κατασκευής και υπηρεσίες εκκίνησης (start-up). Μέχρι και σήμερα κορμός των

εργασιών της ΑΣΠΡΟΦΟΣ ήταν οι μεγάλες επενδύσεις του Ομίλου στα διυλιστήρια και στις χημικές μονάδες, καθώς και η κατασκευή των δικτύων μεταφοράς φυσικού αερίου της ΔΕΠΑ και του τερματικού σταθμού LNG. Παράλληλα όμως, η Εταιρεία έχει επεκτείνει τη δραστηριότητά της στην ανάληψη εργασιών τρίτων στην Ελλάδα αλλά και στο εξωτερικό (Σερβία, π.Γ.Δ.Μ., Κύπρο και Ιορδανία).

Προοπτικές 2006

Οι προοπτικές ανά κλάδο δραστηριότητας της εταιρείας περιγράφονται παρακάτω.

α. Διύλιση

Σε διεθνές επίπεδο η ζήτηση πετρελαίου αναμένεται να παρουσιάσει το 2006 αύξηση, της τάξεως των 1,5 – 2,0 εκατομμυρίων βαρελιών ημερησίως, με αποτέλεσμα την περαιτέρω μείωση της πλεονάζουσας παγκόσμιας δυναμικότητας παραγωγής και τη διατήρηση των διεθνών τιμών σε υψηλά επίπεδα.

Η κερδοφορία του κλάδου εξαρτάται από την εξέλιξη των διεθνών περιθωρίων διύλισης καθώς και από την εξέλιξη της ισοτιμίας Ευρώ Δολαρίου. Τα cracking περιθώρια διύλισης, που κατά το 2005 παρουσίασαν τις υψηλότερες ιστορικά τιμές τους, αναμένεται ότι θα κινηθούν κατά το 2006 σε χαμηλότερα επίπεδα όπως επίσης και τα περιθώρια των απλών διυλιστηρίων. Η προβλεπόμενη μικρή ενίσχυση του Ευρώ έναντι του Δολαρίου θα επηρεάσει αρνητικά την κερδοφορία του κλάδου.

Η παραγωγή της ΕΛΛΗΝΙΚΑ ΠΕΤΡΕΛΑΙΑ για το 2006 αναμένεται να είναι ελαφρά μειωμένη σε σχέση με το 2005. Επιπλέον, τα περιθώρια του διυλιστηρίου του Ασπροπύργου αναμένεται ότι θα είναι βελτιωμένα σε σχέση με τα διεθνή benchmarks, μετά την ολοκλήρωση μιας σειράς επενδύσεων κατά το 2004. Η βελτίωση της απόδοσης του Ασπροπύργου θα έχει θετική επίδραση στην κερδοφορία του κλάδου.

β. Χημικά

Η βιομηχανία των χημικών διεθνώς, είναι μία κυκλική βιομηχανία, εντάσεως κεφαλαίου με πλεόνασμα παραγωγής.

Τα περιθώρια των χημικών, που επηρεάζουν την κερδοφορία του κλάδου, παρουσιάζουν έντονες διακυμάνσεις και είναι δύσκολο να προβλεφθούν για μεγάλο χρονικό διάστημα.

Ο κύριος στόχος του 2006 επικεντρώνεται στην αύξηση της παραγωγικής δυνατότητας του πολυπροπυλενίου στο μέγιστο.

Η εκτιμώμενη αύξηση της παραγωγής του πολυπροπυλενίου και του PVC καθώς και η αύξηση της δυναμικότητας παραγωγής του επιμεταλλωμένου BOPP film αναμένεται ότι θα συμβάλλουν θετικά στην αύξηση της κερδοφορίας των χημικών κατά το 2006.

γ. Έρευνα & Παραγωγή

Στο τομέα Έρευνας και Παραγωγής Υδρογονανθράκων κατά το 2006 θα συνεχιστούν οι δραστηριότητες έρευνας στη Λιβύη. Παράλληλα, η Εταιρεία προχωρά στην αναδιοργάνωση του κλάδου και τη σταδιακή απόκτηση τεχνικών ικανοτήτων και εμπορικών δεξιοτήτων.

δ. Λοιπές θυγατρικές και συνδεδεμένες επιχειρήσεις – συμμετοχές

Στην εγχώρια εμπορία καυσίμων και λιπαντικών αναμένεται βελτίωση της μικτής κερδοφορίας της ΕΚΟ ΑΒΕΕ, ως αποτέλεσμα της εκτιμώμενης αύξησης των πωλούμενων όγκων και διεύρυνσης των περιθωρίων εμπορίας. Η αύξηση των πωλήσεων εκτιμάται ότι θα προκύψει κυρίως από την αύξηση της κατανάλωσης σε καύσιμα κίνησης και θέρμανσης, την αύξηση του μεριδίου αγοράς της ΕΚΟ και την επέκταση του δικτύου εμπορίας.

Στην εμπορία καυσίμων στο εξωτερικό, αναμένεται περαιτέρω ενίσχυση της κερδοφορίας της ΕΛΛΗΝΙΚΑ ΠΕΤΡΕΛΑΙΑ Κύπρου μετά την απελευθέρωση της αγοράς στην Κύπρο και την διακοπή λειτουργίας του εγχώριου διυλιστηρίου. Αντίθετα οι λοιπές εταιρείες εμπορίας εκτός Ελλάδος (Αλβανία, Βουλγαρία, Γεωργία, Σερβία και Μαυροβούνιο) αναμένεται ότι θα έχουν αποτελέσματα αντίστοιχα του 2005.

Το διυλιστήριο της ΟΚΤΑ και η εταιρεία του αγωγού αργού από τη Θεσσαλονίκη στα Σκόπια (ΕΛΠΕΤ) παρουσίασαν μία σημαντική αύξηση της κερδοφορίας τους το 2005, ενώ για το 2006 εκτιμάται ότι η κερδοφορία θα διατηρηθεί στα υψηλά επίπεδα του 2005.

Τα αποτελέσματα από την εκμετάλλευση του υγραεριοφόρου ΜΕΛΙΝΑ εκτιμάται ότι θα βελτιωθούν κατά το 2006. Επίσης υψηλότερα αναμένονται τα αποτελέσματα από την εκμετάλλευση του δεξαμενόπλοιου ΕΙΡΗΝΗ.

Το 2006 η παραγωγή ηλεκτρικής ενέργειας από την ΕΝΕΡΓΕΙΑΚΗ ΘΕΣΣΑΛΟΝΙΚΗΣ θα συνεισφέρει θετικά στην κερδοφορία του Ομίλου.

Στον τομέα των τεχνικών μελετών η απόδοση της ΑΣΠΡΟΦΟΣ θα εξαρτηθεί από την εξέλιξη των έργων που θα εξασφαλίσει η εταιρεία κατά το 2006.

Τέλος στον τομέα των συμμετοχών αναμένεται βελτίωση της απόδοσης της ΔΕΠΑ καθώς αναμένεται αύξηση της ζήτησης και των πωλήσεων φυσικού αερίου με τη σύνδεση στο δίκτυο νέων βιομηχανικών και οικιακών καταναλωτών.

ε. Επιχειρηματικοί Στόχοι

Σήμερα, ο Όμιλος ΕΛΛΗΝΙΚΑ ΠΕΤΡΕΛΑΙΑ κατέχει ηγετική θέση στην Ελλάδα και τυγχάνει ευρείας αναγνώρισης στην ευρύτερη γεωπολιτική περιοχή. Με σκοπό την ανάπτυξή του σε ισχυρό διεθνή ενεργειακό όμιλο η στρατηγική του Ομίλου και της Εταιρείας επικεντρώνεται στα εξής σημεία:

1. Μετασχηματισμός της ΕΛΛΗΝΙΚΑ ΠΕΤΡΕΛΑΙΑ σε ανταγωνιστική ενεργειακή εταιρεία σε διεθνές επίπεδο.
2. Υλοποίηση στρατηγικών ανάπτυξης του χαρτοφυλακίου των επιχειρηματικών δραστηριοτήτων μας, με γνώμονα την εκμετάλλευση των συγκριτικών πλεονεκτημάτων του Ομίλου και των ευκαιριών της αγοράς ενέργειας.
3. Μεγιστοποίηση της κερδοφορίας και δημιουργία προστιθέμενης αξίας για την εταιρεία και τους μετόχους της.

Ενοποιημένες Οικονομικές Καταστάσεις Ομίλου

1.2 ΣΤΟΙΧΕΙΑ ΚΑΤΑΣΤΑΣΗΣ ΑΠΟΤΕΛΕΣΜΑΤΩΝ (ποσά σε χιλιάδες €)	ΕΝΟΠΟΙΗΜΕΝΑ ΟΜΙΛΟΥ	
	1/1/2005- 31/12/2005	1/1/2004- 31/12/2004
Κύκλος εργασιών	6.653.078	4.907.278
Μικτά κέρδη	855.801	576.644
Κέρδη προ φόρων, χρηματοδοτικών και επενδυτικών αποτελεσμάτων και αποσβέσεων (EBITDA)	670.537	371.989
Κέρδη προ φόρων, χρηματοδοτικών και επενδυτικών αποτελεσμάτων (EBIT)	526.381	210.755
Κέρδη προ φόρων	494.828	239.654
Μείον φόροι	153.944	108.882
Κέρδη μετά από φόρους	340.884	130.772
Κατανέμονται σε:		
Μετόχους εταιρείας	334.222	128.218
Δικαιώματα Μειοψηφίας	6.662	2.554
	340.884	130.772

1.1 ΣΤΟΙΧΕΙΑ ΙΣΟΛΟΓΙΣΜΟΥ**ΕΝΟΠΟΙΗΜΕΝΑ ΟΜΙΛΟΥ***(ποσά σε χιλιάδες €)***31/12/2005****31/12/2004****ΕΝΕΡΓΗΤΙΚΟ**

Πάγια στοιχεία Ενεργητικού	1.500.799	1.439.056
Συμμετοχές	357.858	287.484
Αποθέματα	1.169.098	675.851
Απαιτήσεις από πελάτες και χρεώστες	888.079	654.891
Διαθέσιμα	193.630	181.178
Λοιπά στοιχεία ενεργητικού	80.425	43.246
ΣΥΝΟΛΟ ΕΝΕΡΓΗΤΙΚΟΥ	4.189.889	3.281.706

ΠΑΘΗΤΙΚΟ

Μακροπρόθεσμες υποχρεώσεις	759.313	530.254
Βραχυπρόθεσμες τραπεζικές υποχρεώσεις	356.360	247.478
Λοιπές βραχυπρόθεσμες υποχρεώσεις	817.754	554.480
Σύνολο υποχρεώσεων (α)	1.933.427	1.332.212
Μετοχικό Κεφάλαιο	666.256	666.019
Λοιπά στοιχεία Καθαρής Θέσης Μετόχων	1.488.282	1.188.080
Καθαρή θέση μετόχων Εταιρείας	2.154.538	1.854.099
Δικαιώματα Μειοψηφίας	101.924	95.395
Σύνολο Καθαρής Θέσης (β)	2.256.462	1.949.494
ΣΥΝΟΛΟ ΠΑΘΗΤΙΚΟΥ (α) + (β)	4.189.889	3.281.706

1.4 ΣΤΟΙΧΕΙΑ ΚΑΤΑΣΤΑΣΗΣ ΤΑΜΕΙΑΚΩΝ ΡΟΩΝ	ΕΝΟΠΟΙΗΜΕΝΑ ΟΜΙΛΟΥ	
<i>(ποσά σε χιλιάδες €)</i>	1/1/2005- 31/12/2005	1/1/2004- 31/12/2004
Λειτουργικές δραστηριότητες		
Κέρδη προ φόρων	494.828	239.654
Προσαρμογές για:		
Αποσβέσεις ενσώματων και ασωμάτων παγίων	121.332	121.827
Χρηματοοικονομικά αποτελέσματα	7.470	5.200
Προβλέψεις	48.708	49.430
Ζημιές από εκποίηση / απομείωση παγίων	2.191	14.449
Συναλλαγματικές διαφορές χρεωστικές/(πιστωτικές)	23.591	(35.393)
	698.120	395.167
Μεταβολές στο κεφάλαιο κίνησης		
(Αύξηση)/Μείωση αποθεμάτων	(493.247)	(183.688)
(Αύξηση)/Μείωση απαιτήσεων	(245.395)	(124.091)
Αύξηση/(Μείωση) υποχρεώσεων	120.782	132.651
Πληρωθέντες φόροι	(91.520)	(72.824)
Ταμειακές ροές από λειτουργικές δραστηριότητες (α)	(11.260)	147.215
Επενδυτικές δραστηριότητες		
Αγορά ενσώματων και ασωμάτων παγίων	(185.075)	(296.837)
Εισπραχθείσες επιδοτήσεις	870	3.786
Τόκοι έσοδα	13.168	13.182
Μερίσματα εισπραχθέντα	732	694
Έσοδα από πώληση δικαιώματος αυξ. Μ.Κ. ΔΕΠΑ	-	20.000
Έσοδα από πωλήσεις χρεογράφων και λοιπών τίτλων	-	4.821
Συμμετοχή σε (αύξηση)/μείωση κεφαλαίου συνδεδεμ.επιχειρ.	(52)	-
Έσοδα από πώληση παγίων	-	1.292
Ταμειακές ροές από επενδυτικές δραστηριότητες (β)	(170.357)	(253.062)

Χρηματοδοτικές δραστηριότητες

Πληρωμή χρηματοοικονομικών χρονομισθώσεων	-	(534)
Μεταβολές βραχυπρόθεσμων δανείων	108.882	21.388
Αύξηση Μετοχικού Κεφαλαίου	806	322
Τόκοι έξοδα	(24.215)	(16.687)
Μερίσματα πληρωθέντα	(97.596)	(61.093)
Εισπράξεις από μακροπρόθεσμα δάνεια	350.150	77.780
Εξοφλήσεις μακροπρόθεσμων δανείων	(150.010)	(38.685)
Ταμειακές ροές από χρηματοδοτικές δραστηριότητες (γ)	188.017	(17.509)

**Καθαρή αύξηση / (μείωση) στα ταμειακά διαθέσιμα και
ισοδύναμα χρήσης (α)+(β)+(γ)**

6.400	(123.356)
--------------	------------------

Ταμειακά διαθέσιμα και ισοδύναμα έναρξης χρήσης

181.178	304.129	
Συναλλαγματικές διαφορές στα ταμειακά διαθέσιμα	6.052	405
Άυξηση/(Μείωση) στα ταμειακά διαθέσιμα & ισοδύναμα χρήσης	6.400	(123.356)
193.630	181.178	

Ταμειακά διαθέσιμα και ισοδύναμα λήξης χρήσης

ΘΥΓΑΤΡΙΚΕΣ, ΣΥΝΔΕΔΕΜΕΝΕΣ ΕΠΙΧΕΙΡΗΣΕΙΣ ΚΑΙ ΣΥΜΜΕΤΟΧΕΣ

ΕΤΑΙΡΕΙΑ/ΚΟΙΝΟΠΡΑΞΙΑ	Μέθοδος	Ποσοστό (%) ενοποίησης	Αξία Συμμετοχής (χιλ. Ευρώ)
1. ΘΥΓΑΤΡΙΚΕΣ ΕΤΑΙΡΕΙΕΣ:			
ΤΗΣ ΕΛΛΗΝΙΚΑ ΠΕΤΡΕΛΑΙΑ Α.Ε.			
ΕΚΟ Α.Β.Ε.Ε.	Ολική	100	101.971
ΑΣΠΡΟΦΟΣ Α.Ε.	Ολική	100	810
HELLENIC PETROLEUM INTERNATIONAL A.G.	Ολική	100	198.401
ΔΙΑΧΩΝ Α.Β.Ε.Ε.	Ολική	100	22.935
ΕΛΛΗΝΙΚΑ ΠΕΤΡΕΛΑΙΑ – ΠΟΣΕΙΔΩΝ ΝΑΥΤΙΚΗ ΕΤΑΙΡΕΙΑ	Ολική	100	5.300
ΕΛΛΗΝΙΚΑ ΠΕΤΡΕΛΑΙΑ – ΑΠΟΛΛΩΝ ΝΑΥΤΙΚΗ ΕΤΑΙΡΕΙΑ	Ολική	100	10.000
ΕΛ.ΠΕ.Τ. ΒΑΛΚΑΝΙΚΗ Α.Ε.	Ολική	63	73.285
GLOBAL PETROLEUM	Ολική	99,96	20.497
ΕΝΕΡΓΕΙΑΚΗ ΘΕΣΣΑΛΟΝΙΚΗΣ	Ολική	51	25.398
ΤΗΣ HELLENIC PETROLEUM INTERNATIONAL			
ΥΥΓΟΡΕΤΡΟΛ ΑΔ ΚΟΤΟΡ	Ολική	54,35	65.000
HELLENIC PETROLEUM CYPRUS	Ολική	100	111.522
HELPE SERVICES	Ολική	100	1,7
ΕΝΕΡΓΕΙΑΚΗ ΘΕΣΣΑΛΟΝΙΚΗΣ	Ολική	49%	24.402
ΤΗΣ ΕΚΟ Α.Β.Ε.Ε.			
ΕΚΟ GEORGIA LTD	Ολική	96,4	34
ΕΓΚΑΤΑΣΤΑΣΕΙΣ ΚΑΥΣΙΜΩΝ ΟΡΓΑΝΙΣΜΟΥ ΤΟΠΙΚΗΣ ΑΥΤΟΔΙΟΙΚΗΣΗΣ ΚΩ Α.Ε. (ΕΚΟΤΑ ΚΩ Α.Ε.)	Ολική	49	81
ΕΚΟ - ΥΥ - ΑΔ - ΒΕΟΓΡΑΔ	Ολική	100	30.000
ΕΚΟ - ΕΛΔΑ BULGARIA EAD	Ολική	100	26.437
ΕΚΟ ΦΥΣΙΚΟ ΑΕΡΙΟ	Ολική	100	21
ΚΑΛΥΨΩ ΜΟΝΟΠΡΟΣΩΠΗ ΕΠΕ	Ολική	100	498
ΤΗΣ ΕΛ.ΠΕ.Τ. ΒΑΛΚΑΝΙΚΗ Α.Ε.			
ΟΚΤΑ CRUDE OIL REFINERY A.D./ΟΚΤΑ TRADE Company	Ολική	81,51	55.648
ΕΠΙΧΕΙΡΗΣΗ ΠΕΤΡΕΛΑΙΑΓΩΓΟΥ ΘΕΣ/ΝΙΚΗ-ΣΚΟΠΙΑ-ΒΑΡΔΑΞ Α.Ε	Ολική	100	60
ΤΗΣ GLOBAL			
ELDA PETROLEUM ALBANIA S.H.P.K.	Ολική	100	
2. ΣΥΜΜΕΤΟΧΕΣ ΤΗΣ ΕΛΛΗΝΙΚΑ ΠΕΤΡΕΛΑΙΑ Α.Ε. ΣΕ ΕΤΑΙΡΕΙΕΣ			
ΔΗΜΟΣΙΑ ΕΠΙΧΕΙΡΗΣΗ ΠΑΡΟΧΗΣ ΑΕΡΙΟΥ Α.Ε. (ΔΕΠΑ Α.Ε.)	Καθαρά θέση	35	237.201
ΒΙΟΜΗΧΑΝΙΑ ΡΕΤ ΒΟΛΟΥ (V.P.I.) Α.Ε.	Καθαρά θέση	35	8.485
ΕΤΑΙΡΕΙΑ ΑΓΩΓΟΥ ΚΑΥΣΙΜΟΥ ΑΕΡΟΔΡΟΜΙΟΥ ΑΘΗΝΩΝ Α.Ε.	Αξία κτήσης	50	2.895
ΕΑΝΤ Α.Ε.	Αξία κτήσης	9,01	17
ΕΤΑΙΡΕΙΑ ΠΕΤΡΕΛΑΙΟΥ ΒΟΡΕΙΟΥ ΑΙΓΑΙΟΥ ΝΑΡC	Αξία κτήσης	16,67	4
ΕΤΑΙΡΕΙΑ ΠΕΤΡΕΛΑΙΟΕΙΔΩΝ ΘΡΑΚΗΣ STPC	Αξία κτήσης	16,67	4
3. ΣΥΜΜΕΤΟΧΕΣ ΤΗΣ ΕΚΟ Α.Β.Ε.Ε. ΣΕ ΕΤΑΙΡΕΙΕΣ			
SAFCO Α.Ε.	Αξία κτήσης	25	441
4. ΣΥΜΜΕΤΟΧΕΣ ΤΗΣ ΕΛΛΗΝΙΚΑ ΠΕΤΡΕΛΑΙΑ Α.Ε. ΣΕ ΚΟΙΝΟΠΡΑΞΙΕΣ ΕΡΕΥΝΑΣ ΥΔΡΟΓΟΝΑΝΘΡΑΚΩΝ ΜΕ ΤΙΣ:			
ΘΡΑΚΗ Α.Ε.	Αξία κτήσης	25	3.134
DENISON MINES	-	25	-
OMV Albanien (Αλβανία)	-	49	-
WOODSIDE ENERGY REPSOL	-	20	-

Πληροφόρηση κατά τομέα

Πρωτεύων τύπος πληροφόρησης-επιχειρηματικοί τομείς

Η δραστηριότητα του Ομίλου διαχωρίζεται στους εξής επιχειρηματικούς τομείς: Διύλιση, Λιανική Εμπορία, Έρευνα και Παραγωγή, Χημικά, Τεχνικές μελέτες, Φυσικό Αέριο, Ηλεκτρική Ενέργεια.

Τα αποτελέσματα κατά τομέα για τα έτη 2005 και 2004 ήταν ως εξής:

ΕΛΛΗΝΙΚΑ ΠΕΤΡΕΛΑΙΑ Α.Ε.									
Ενοποιημένες οικονομικές καταστάσεις									
για τη χρήση που έληξε 31 Δεκεμβρίου 2005									
(ποσά σε χιλιάδες €)									
	Διύλιση	Λιανική Εμπορία	Έρευνα & Παραγωγή	Χημικά	Τεχνικές Μελέτες	Φυσικό Αέριο	Ηλεκτρική Ενέργεια	Ενδοεταιρικά	Σύνολο
Έτος που έληξε 31 Δεκεμβρίου 2005									
Καθαρές πωλήσεις	6.426.228	2.018.145	1.129	301.054	13.929	1.125	-	(2.108.532)	6.653.078
Αποσβέσεις	97.659	27.441	2.398	15.905	562	41	150	0	144.156
Λειτουργικό κέρδος/ (ζημιά)	506.701	46.214	(20.223)	9.855	(4.928)	(719)	(1.166)	(9.354)	526.381
Κέρδη προ φόρων									494.827
Επενδύσεις	(4.228)	(41.054)	-	(499)	(88)	(37)	(87.912)	(51.258)	(185.076)
	Διύλιση	Λιανική Εμπορία	Έρευνα & Παραγωγή	Χημικά	Τεχνικές Μελέτες	Φυσικό Αέριο	Ηλεκτρική Ενέργεια	Ενδοεταιρικά	Σύνολο
Έτος που έληξε 31 Δεκεμβρίου 2004									
Καθαρές πωλήσεις	4.529.860	1.524.833	1.100	269.603	17.329	746	-	(1.436.193)	4.907.278
Αποσβέσεις	81.108	32.824	249	18.361	682	10	-	-	133.234
Λειτουργικό κέρδος/ (ζημιά)	214.288	38.464	(17.053)	14.384	(3.127)	870	(2.946)	(34.125)	210.755
Κέρδη προ φόρων									239.654
Επενδύσεις	137.335	68.547	-	4.169	70	-	86.716	-	296.837



ΣΥΝΟΠΤΙΚΑ ΟΙΚΟΝΟΜΙΚΑ ΣΤΟΙΧΕΙΑ ΚΑΙ ΠΛΗΡΟΦΟΡΙΕΣ ΤΗΣ ΧΡΗΣΗΣ ΑΠΟ 1 ΙΑΝΟΥΑΡΙΟΥ 2005 ΕΩΣ 31 ΔΕΚΕΜΒΡΙΟΥ 2005

Τα παρακάτω στοιχεία και πληροφορίες στοιχείων σε μία γενική ενθέρωση για την οικονομική κατάσταση και τα αποτελέσματα της ΕΛΛΗΝΙΚΑ ΠΕΤΡΕΛΙΑΙΑ Α.Ε καθώς και των ενοποιημένων στοιχείων του ΟΜΙΛΟΥ. Ο αναγνώστης που επιζητά να αναζητήσει ολοκληρωμένη εικόνα της οικονομικής θέσης και των αποτελεσμάτων τους, πρέπει να εξασφαλίσει πρόσβαση στις επίσημες οικονομικές καταστάσεις που προβλέπουν τα Διεθνή Λογιστικά Πρότυπα (ΔΠΧΠ) καθώς και την έκθεση ελέγχου του ορκωτού ελεγκτή λογιστή. Ενδεικτικά μπορεί να ανατρέξει στην διευθύνση διαδικτύου της, όπου αναρτώνται τα εν λόγω στοιχεία.

ΣΤΟΙΧΕΙΑ ΕΠΙΧΕΙΡΗΣΗΣ

Διεύθυνση Εξόρυξης Εταιρείας ΛΕΩΦ. ΑΜΑΛΙΑΣ 54 - 10558 ΑΘΗΝΑ, **ΑΡ.Μ.Α.Ε.** 2443/06/Β/86/23, **Αρμόδια Αρχή:** ΓΕΝΙΚΗ ΓΡΑΜΜΑΤΕΙΑ ΕΜΠΟΡΙΟΥ - ΓΕΝΙΚΗ Δ/ΝΣΗ ΕΣΩΤ. ΕΜΠΟΡΙΟΥ - Δ/ΝΣΗ Α.Ε. ΚΑΙ ΠΙΣΤΩΣΕΩΣ

Συνθεση Διοικητικού Συμβουλίου ΕΥΘΥΜΙΟΣ ΧΡΙΣΤΟΔΟΥΛΟΥ - Πρόεδρος Δ.Σ.

Εκτελεστικό Μέλος
ΠΑΝΑΓΙΩΤΗΣ ΚΑΒΟΥΛΑΚΟΣ - Διευθύνων Σύμβουλος
Εκτελεστικό Μέλος
ΔΗΜΗΤΡΙΟΣ ΜΑΤΘΑΙΟΥ, Εκτελεστικό Μέλος
ΜΙΧΑΗΛ ΜΥΡΙΑΝΘΗΣ, Εκτελεστικό Μέλος

Μη Εκτελεστικά Μέλη
ΘΕΩΔΩΡΟΣ-ΑΧΙΛΛΕΑΣ ΒΑΡΔΑΣ
ΒΑΣΙΛΕΙΟΣ ΝΙΚΗΤΑΣ
ΙΩΑΝΝΗΣ ΚΩΣΤΟΠΟΥΛΟΣ
ΑΝΔΡΕΑΣ ΒΡΑΝΑΣ
ΠΑΝΑΓΙΩΤΗΣ ΠΑΥΛΟΠΟΥΛΟΣ
ΙΩΣΟΝ ΣΤΡΑΤΟΣ
ΙΩΑΝΝΗΣ ΤΣΟΥΚΑΛΑΣ
ΔΗΜΗΤΡΙΟΣ ΔΕΛΗΓΙΑΝΝΗΣ
ΒΑΣΙΛΕΙΟΣ ΜΠΑΓΔΩΚΟΣ
ΕΛΕΝΗ ΣΑΡΑΓΙΑΝΟΥ
(ΕΩΣ 11.4.2006)
(ΑΠΟ 03.02.2006)

21 ΦΕΒΡΟΥΑΡΙΟΥ 2006

ΚΩΝΣΤΑΝΤΙΝΟΣ ΜΙΧΑΛΑΤΟΣ (ΑΜ ΣΟΕΑ 17701)
ΠΡΑΞΙΣΤΟΥΤΕΡΧΑΟΥΣΚΟΥΠΕΡΣ ΑΝΩΝΥΜΗ ΕΛΕΓΚΤΙΚΗ ΕΤΑΙΡΕΙΑ
ΜΕ ΣΥΜΦΩΝΗ ΓΝΩΜΗ
<http://www.hellenic-petroleum.gr>

Ημερομηνία έγκρισης των ετησίων οικονομ. καταστάσεων
Ορκωτός ελεγκτής λογιστής
Ελεγκτική εταιρεία
Τύπος έκθεσης ελέγχου ελεγκτών
Διεύθυνση διαδικτύου

	ΕΝΟΠΙΩΜΕΝΑ ΟΜΙΛΟΥ		ΜΗΤΡΙΚΗΣ ΕΤΑΙΡΕΙΑΣ		1.4 ΣΤΟΙΧΕΙΑ ΚΑΤΑΣΤΑΣΗΣ ΤΑΜΕΙΑΚΩΝ ΡΟΩΝ (ποσά σε χιλιάδες €)		ΕΝΟΠΙΩΜΕΝΑ ΟΜΙΛΟΥ		ΜΗΤΡΙΚΗΣ ΕΤΑΙΡΕΙΑΣ	
	31/12/2005	31/12/2004	31/12/2005	31/12/2004	1/1/2005-31/12/2005	1/1/2004-31/12/2004	1/1/2005-31/12/2005	1/1/2004-31/12/2004	1/1/2005-31/12/2005	1/1/2004-31/12/2004
ΕΝΕΡΓΗΤΙΚΟ										
Περίλα στοιχεία Ενεργητικού	1.500.799	1.439.056	683.630	715.802	Λειτουργικές δραστηριότητες	494.828	239.654	454.960	215.609	
Συμμετοχές	357.858	287.484	685.145	693.257	Κέρδη προ φόρων	121.332	121.827	81.979	79.542	
Αποθέματα	1.169.098	675.851	1.071.322	614.530	Προσαρμογές για:	7.470	5.200	(9.207)	(12.830)	
Απαιτήσεις από πελάτες και χρεώστες	888.079	654.891	726.822	518.447	Αποσβέσεις ενσολίων και ασολίων παγίων	48.708	49.430	46.538	37.571	
Διαθέσιμα	193.630	181.178	75.956	89.083	Χρηματοοικονομικά αποτελέσματα	2.191	14.449	286	756	
Λοιπά στοιχεία ενεργητικού	80.425	43.246	27.611	5	Προβλέψεις	23.591	(35.393)	14.803	(19.842)	
ΣΥΝΟΛΟ ΕΝΕΡΓΗΤΙΚΟΥ	4.189.889	3.281.706	3.270.486	2.631.124	Ζημιές από εκποίηση / απομείωση παγίων	698.120	395.167	589.359	300.506	
	759.313	530.254	490.333	302.936	Συνολικά χρηματικά διαφορές (παισιωπικές)					
Μικροπρόθεσμες υποχρεώσεις	356.360	247.478	116.870	141.707						
Βραχυπρόθεσμες τραπεζικές υποχρεώσεις	817.754	564.480	714.968	456.157	Μεταβολές στο κεφάλαιο κίνησης					
Λοιπές βραχυπρόθεσμες υποχρεώσεις	1.933.427	1.322.212	1.322.171	900.800	(Αύξηση)/Μείωση αποθεμάτων	(493.247)	(183.688)	(456.792)	(168.599)	
Σύνολο υποχρεώσεων (α)	666.256	666.019	666.256	666.019	(Αύξηση)/Μείωση απαιτήσεων	(245.395)	(124.091)	(211.596)	(115.042)	
Μετοχικό Κεφάλαιο	1.488.282	1.188.080	1.282.059	1.064.305	Αύξηση/(Μείωση) υποχρεώσεων	120.782	132.651	132.651	73.086	
Λοιπά στοιχεία Καθαφής Θέσης Μετόχων	2.154.538	1.854.089	1.948.315	1.730.324	Πληρωθέντες φόροι	(91.520)	(72.824)	(72.788)	(47.945)	
Καθαρή θέση μετόχων Εταιρείας	101.924	95.395			Ταμειακές ροές από λειτουργικές δραστηριότητες (α)	(11.260)	147.215	(19.304)	42.306	
Δικαιώματα Μεσοληφίας	2.256.462	1.949.494	1.948.315	1.730.324						
Σύνολο Καθαφής Θέσης (β)	4.189.889	3.281.706	3.270.486	2.631.124						
ΣΥΝΟΛΟ ΠΑΘΗΤΙΚΟΥ (α) + (β)	4.189.889	3.281.706	3.270.486	2.631.124						
	670.537	371.989	565.597	273.706	Ενεργητικές δραστηριότητες	(185.075)	(296.837)	(51.870)	(137.058)	
Κυκλικός εργασιών	6.653.078	4.907.278	6.293.075	4.529.772	Αγορά ενσολίων και ασολίων παγίων	870	3.786	870	-	
Μικτά κέρδη	855.801	576.644	630.364	358.107	Εισπραξιές επιδοτήσεις	13.168	13.182	8.522	9.288	
Κέρδη προ φόρων, χρηματοδοτικών και επενδυτικών					Μερίσματα εισπραχθέντα	792	694	15.404	13.837	
αποτελεσμάτων και αποβέσεων (ΕΒΙΤΔΑ)					Εσοδα από πώληση δικαιώματος αυξ. Μ.Κ. ΔΕΠΤΑ	-	20.000	-	20.000	
Κέρδη προ φόρων, χρηματοδοτικών και επενδυτικών					Εσοδα από πωλήσεις χρεογράφων και λοιπών τίτλων	-	4.821	-	4.821	
αποτελεσμάτων και αποβέσεων (ΕΒΙΤΔΑ)					Συμμετοχή σε (αύξηση)/μείωση κεφαλαίου συνδεδεμένης επιχείρ.	(52)	-	3.948	(5.061)	
Κέρδη προ φόρων, χρηματοδοτικών και επενδυτικών					Εσοδα από πώληση παγίων	-	1.292	-	-	

1.2 ΣΤΟΙΧΕΙΑ ΚΑΤΑΣΤΑΣΗΣ ΑΠΟΤΕΛΕΣΜΑΤΩΝ

(ποσά σε χιλιάδες €)

	1/1/2005-31/12/2005	1/1/2004-31/12/2004	1/1/2005-31/12/2005	1/1/2004-31/12/2004
Κυκλικός εργασιών	6.653.078	4.907.278	6.293.075	4.529.772
Μικτά κέρδη	855.801	576.644	630.364	358.107
Κέρδη προ φόρων, χρηματοδοτικών και επενδυτικών				
αποτελεσμάτων και αποβέσεων (ΕΒΙΤΔΑ)				
Κέρδη προ φόρων, χρηματοδοτικών και επενδυτικών				

Ταμειακές ροές από επενδυτικές δραστηριότητες (β)

187.927	(253.062)	(94.173)
210.755	461.871	187.927
239.654	454.960	215.609
108.862	132.387	79.819
130.772	322.573	135.790

334.222	128.218	(534)	-
6.652	2.554	21.388	(15.608)
340.884	130.772	806	322
1,09	0,42	(24.215)	(10.295)
0,43	0,26	(61.093)	(61.093)
1.949.494	1.883.811	350.150	278.656
87.474	-	(38.685)	(8.922)
2.036.968	1.883.811	186.017	23.265
806	323	(17.509)	(95.596)
(79.435)	(61.093)	6.400	(19.165)
(45.827)	-	181.178	89.083
3.066	(4.319)	405	455
340.884	130.772	6.400	(19.165)
2.256.462	1.949.494	193.630	75.956

1/1/2005-31/12/2005	1/1/2004-31/12/2004	ΜΗΤΡΙΚΗΣ ΕΤΑΙΡΕΙΑΣ	1/1/2004-31/12/2004
1.949.494	1.883.811	1.730.324	1.655.304
87.474	-	19.874	0
2.036.968	1.883.811	1.750.198	1.655.304
806	323	806	323
(79.435)	(61.093)	(79.435)	(61.093)
(45.827)	-	(45.827)	-
3.066	(4.319)	-	-
340.884	130.772	322.573	135.790
2.256.462	1.949.494	1.948.315	1.730.324

Καθαρή αύξηση / (μείωση) στα ταμειακά διαθέσιμα και ισοδύναμα χρήσης (α)+(β)+(γ)

Καθαρή αύξηση / (μείωση) στα ταμειακά διαθέσιμα και ισοδύναμα χρήσης (α)+(β)+(γ)

Ταμειακά διαθέσιμα και ισοδύναμα έναυξης χρήσης

Ταμειακά διαθέσιμα και ισοδύναμα έναυξης χρήσης

Αύξηση / (Μείωση) στα ταμειακά διαθέσιμα & ισοδύναμα χρήσης

Ταμειακά διαθέσιμα και ισοδύναμα λήξης χρήσης

ΠΡΟΣΒΕΤΑ ΣΤΟΙΧΕΙΑ ΚΑΙ ΠΛΗΡΟΦΟΡΙΞ

1. Οι εταιρείες του Ομίλου ΕΛΛΗΝΙΚΑ ΠΕΤΡΕΛΙΑ Α.Ε. που περιλαμβάνει η ενοποιησή του είναι:

ΕΠΙΧΕΙΡΗΣΙΑ	ΧΩΡΑ ΤΗΣ ΕΞΑΡΣ	ΠΟΣΟΣΤΟ ΣΥΜΜΕΤΟΧΗΣ	ΜΕΘΟΔΟΣ ΕΝΟΠΙΟΗΣΗΣ	ΕΠΙΧΕΙΡΗΣΙΑ	ΧΩΡΑ ΤΗΣ ΕΞΑΡΣ	ΠΟΣΟΣΤΟ ΣΥΜΜΕΤΟΧΗΣ	ΜΕΘΟΔΟΣ ΕΝΟΠΙΟΗΣΗΣ
ΕΛΛΗΝΙΚΑ ΠΕΤΡΕΛΙΑ Α.Ε.	ΕΛΛΑΔΑ	ΜΗΤΡΙΚΗ	ΜΗΤΡΙΚΗ	ΕΛΛΗΝΙΚΑ ΠΕΤΡΕΛΙΑ Α.Ε.	ΕΛΛΑΔΑ	100,00%	ΜΗΤΡΙΚΗ
ΕΚΟ Α.Β.Ε.Ε.	ΕΛΛΑΔΑ	100,00%	100,00%	ΕΚΟ Α.Β.Ε.Ε.	ΕΛΛΑΔΑ	100,00%	100,00%
ΕΚΟΤΑ ΚΩ	ΕΛΛΑΔΑ	49,00%	49,00%	ΕΚΟΤΑ ΚΩ	ΕΛΛΑΔΑ	49,00%	49,00%
ΕΚΟ ΦΥΣΙΚΟ ΑΕΡΙΟ	ΕΛΛΑΔΑ	100,00%	100,00%	ΕΚΟ ΦΥΣΙΚΟ ΑΕΡΙΟ	ΕΛΛΑΔΑ	100,00%	100,00%
ΕΚΟ ΚΑΛΥΨΩ	ΕΛΛΑΔΑ	100,00%	100,00%	ΕΚΟ ΚΑΛΥΨΩ	ΕΛΛΑΔΑ	100,00%	100,00%
ΕΚΟ ΒΟΥΛΓΑΡΙΑ	ΒΟΥΛΓΑΡΙΑ	100,00%	100,00%	ΕΚΟ ΒΟΥΛΓΑΡΙΑ	ΒΟΥΛΓΑΡΙΑ	100,00%	100,00%
ΕΚΟ-YU AD BEOGRAD	ΣΕΡΒΙΑ	100,00%	100,00%	ΕΚΟ-YU AD BEOGRAD	ΣΕΡΒΙΑ	100,00%	100,00%
ΕΚΟ GEORGIA LTD	ΓΕОРΓΙΑ	97,40%	97,40%	ΕΚΟ GEORGIA LTD	ΓΕОРΓΙΑ	97,40%	97,40%
HELPE- INT'L	ΑΥΣΤΡΙΑ	100,00%	100,00%	HELPE- INT'L	ΑΥΣΤΡΙΑ	100,00%	100,00%
HELPE- CYPRUS	ΚΥΠΡΟΣ	100,00%	100,00%	HELPE- CYPRUS	ΚΥΠΡΟΣ	100,00%	100,00%
HELPE SERVICES LTD	ΚΥΠΡΟΣ	100,00%	100,00%	HELPE SERVICES LTD	ΚΥΠΡΟΣ	100,00%	100,00%
YUGOPETROL AD	ΜΑΥΡΟΒΟΥΝΙΟ	54,35%	54,35%	YUGOPETROL AD	ΜΑΥΡΟΒΟΥΝΙΟ	54,35%	54,35%
GLOBAL ALBANIA S.A.	ΑΛΒΑΝΙΑ	99,96%	99,96%	GLOBAL ALBANIA S.A.	ΑΛΒΑΝΙΑ	99,96%	99,96%

2. Οι ανάλειγτες φορολογικά χρήσεις για την μητρική εταιρεία ΕΛΛΗΝΙΚΑ ΠΕΤΡΕΛΙΑ Α.Ε. είναι 2002 - 2005 - 2005 και για τις σημαντικότερες θυγατρικές είναι οι χρήσεις 2000 - 2005. 3. Για την κατάσταση των Οικονομικών Καταστάσεων της 31/12/2005 έχουν τηρηθεί οι βασικές λογιστικές αρχές του Ισολογισμού της 31/12/2004. Ο Όμιλος εφαρμόζει το THE IFRS STABLE PLATFORM 2005 από της Ιανουαρίου 2005. 4. Την 21/4/2005 εγκρίθηκε από τη Νομαρχία Αθηνών (αρ. πρωτ. Εη. - 5862/05) η απόσχιση του κλάδου Αγωγού από την θυγατρική εταιρεία ΕΛΠΗΤ ΒΑΛΚΑΝΙΚΗ Α.Ε. και η εισφορά του στην θυγατρική της ΕΠΙΧΕΙΡΗΣΗ ΠΕΤΡΕΛΙΑΓΟΓΟΥ ΘΕΣ/ΜΙΚΗ ΣΚΟΠΙΑ - ΒΑΡΔΑΞ Α.Ε. με ημερομηνία απόσχισης την 31/7/2004 σύμφωνα με τις διατάξεις του Ν. 2166/93. 5. Το 2005 δραστηριοποιήθηκε στη λιανική εμπόρευμα πετρελασιών η θυγατρική της ΕΚΟ ΑΒΕΕ. ΕΚΟ ΚΑΛΥΨΩ η οποία και ενοποιήθηκε για πρώτη φορά στις ενοποιημένες οικονομικές καταστάσεις με τη μέθοδο της ολικής ενοποίησης. 6. Δεν υφίστανται εμπόρευμα βάση επί παγίων. 7. Λόγω του μεγέθους και του πλήθους των ασκούμενων δραστηριοτήτων, υφίσταται σε διάφορα στάδια της δικαστικής διαδικασίας σημαντικός αριθμός εκκρεμών δικών, υπέρ ή κατά της εταιρείας από την έγκριση των οποίων δεν προβλέπεται ότι θα υπάρξει τελικά σημαντική επίπτωση επί της οικονομικής κατάστασης αυτής. 8. Αρθρικός απαρχαιωμένου προσωπικού την 31/12/2005 εντός Ελλάδος: Εταιρεία:2.581, Όμιλος:3.578 άτομα (31/12/2004): Εταιρεία:2.626, Όμιλος:3.672 άτομα). 9. Σωρευτικές συναλλαγές της μητρικής εταιρείας με συνδεδεμένες επιχειρήσεις (σε χιλ. Ευρώ):

40322	2.031.011	163.789	8.622
Υπόλοιπο χρεωστικό:	163.789	8.622	
Υπόλοιπο πιστωτικό:			

Οικονομικές Καταστάσεις

Μητρικής Εταιρείας

1.2 ΣΤΟΙΧΕΙΑ ΚΑΤΑΣΤΑΣΗΣ ΑΠΟΤΕΛΕΣΜΑΤΩΝ	ΜΗΤΡΙΚΗΣ ΕΤΑΙΡΕΙΑΣ	
<i>(ποσά σε χιλιάδες €)</i>	1/1/2005- 31/12/2005	1/1/2004- 31/12/2004
Κύκλος εργασιών	6.293.075	4.529.772
Μικτά κέρδη	630.364	358.107
Κέρδη προ φόρων, χρηματοδοτικών και επενδυτικών αποτελεσμάτων και αποσβέσεων (EBITDA)	565.597	273.706
Κέρδη προ φόρων, χρηματοδοτικών και επενδυτικών αποτελεσμάτων (EBIT)	461.871	187.927
Κέρδη προ φόρων	454.960	215.609
Μείον φόροι	132.387	79.819
Κέρδη μετά από φόρους	322.573	135.790

1.1 ΣΤΟΙΧΕΙΑ ΙΣΟΛΟΓΙΣΜΟΥ	ΜΗΤΡΙΚΗΣ ΕΤΑΙΡΕΙΑΣ	
	31/12/2005	31/12/2004
ΕΝΕΡΓΗΤΙΚΟ		
Πάγια στοιχεία Ενεργητικού	683.630	715.802
Συμμετοχές	685.145	693.257
Αποθέματα	1.071.322	614.530
Απαιτήσεις από πελάτες και χρεώστες	726.822	518.447
Διαθέσιμα	75.956	89.083
Λοιπά στοιχεία ενεργητικού	27.611	5
ΣΥΝΟΛΟ ΕΝΕΡΓΗΤΙΚΟΥ	3.270.486	2.631.124
ΠΑΘΗΤΙΚΟ		
Μακροπρόθεσμες υποχρεώσεις	490.333	302.936
Βραχυπρόθεσμες τραπεζικές υποχρεώσεις	116.870	141.707
Λοιπές βραχυπρόθεσμες υποχρεώσεις	714.968	456.157
Σύνολο υποχρεώσεων (α)	1.322.171	900.800
Μετοχικό Κεφάλαιο	666.256	666.019
Λοιπά στοιχεία Καθαρής Θέσης Μετόχων	1.282.059	1.064.305
Καθαρή θέση μετόχων Εταιρείας	1.948.315	1.730.324
Δικαιώματα Μειοψηφίας		
Σύνολο Καθαρής Θέσης (β)	1.948.315	1.730.324
ΣΥΝΟΛΟ ΠΑΘΗΤΙΚΟΥ (α) + (β)	3.270.486	2.631.124

1.4 ΣΤΟΙΧΕΙΑ ΚΑΤΑΣΤΑΣΗΣ ΤΑΜΕΙΑΚΩΝ ΡΟΩΝ	ΜΗΤΡΙΚΗΣ ΕΤΑΙΡΕΙΑΣ	
<i>(ποσά σε χιλιάδες €)</i>	1/1/2005- 31/12/2005	1/1/2004- 31/12/2004
Λειτουργικές δραστηριότητες		
Κέρδη προ φόρων	454.960	215.609
Προσαρμογές για:		
Αποσβέσεις ενσωμάτων και ασωμάτων παγίων	81.979	79.542
Χρηματοοικονομικά αποτελέσματα	(9.207)	(12.830)
Προβλέψεις	46.538	37.571
Ζημιές από εκποίηση / απομείωση παγίων	286	756
Συναλλαγματικές διαφορές χρεωστικές / (πιστωτικές)	14.803	(19.842)
	589.359	300.806
Μεταβολές στο κεφάλαιο κίνησης		
(Αύξηση)/Μείωση αποθεμάτων	(456.792)	(168.599)
(Αύξηση)/Μείωση απαιτήσεων	(211.596)	(115.042)
Αύξηση/(Μείωση) υποχρεώσεων	132.513	73.086
Πληρωθέντες φόροι	(72.788)	(47.945)
Ταμειακές ροές από λειτουργικές δραστηριότητες (α)	(19.304)	42.306
Επενδυτικές δραστηριότητες		
Αγορά ενσώματων και ασωμάτων παγίων	(51.870)	(137.058)
Εισπραχθείσες επιδοτήσεις	870	-
Τόκοι έσοδα	8.522	9.288
Μερίσματα εισπραχθέντα	15.404	13.837
Έσοδα από πώληση δικαιώματος αυξ. Μ.Κ. ΔΕΠΑ	-	20.000
Έσοδα από πωλήσεις χρεογράφων και λοιπών τίτλων	-	4.821
Συμμετοχή σε (αύξηση)/μείωση κεφαλαίου συνδεδεμ.επιχειρ.	3.948	(5.061)
Έσοδα από πώληση παγίων	-	-
Ταμειακές ροές από επενδυτικές δραστηριότητες (β)	(23.126)	(94.173)

Χρηματοδοτικές δραστηριότητες

Πληρωμή χρηματοοικονομικών χρονομισθώσεων	-	-
Μεταβολές βραχυπρόθεσμων δανείων	(24.837)	(15.608)
Αύξηση Μετοχικού Κεφαλαίου	806	322
Τόκοι έξοδα	(14.719)	(10.295)
Μερίσματα πληρωθέντα	(97.596)	(61.093)
Εισπράξεις από μακροπρόθεσμα δάνεια	278.656	-
Εξοφλήσεις μακροπρόθεσμων δανείων	(119.045)	(8.922)
Ταμειακές ροές από χρηματοδοτικές δραστηριότητες (γ)	23.265	(95.596)

**Καθαρή αύξηση / (μείωση) στα ταμειακά διαθέσιμα και
ισοδύναμα χρήσης (α)+(β)+(γ)**

(19.165)	(147.463)
-----------------	------------------

Ταμειακά διαθέσιμα και ισοδύναμα έναρξης χρήσης**89.083** **236.091**

Συναλλαγματικές διαφορές στα ταμειακά διαθέσιμα

6.038 455

Αύξηση/(Μείωση) στα ταμειακά διαθέσιμα & ισοδύναμα χρήσης

(19.165) (147.463)

Ταμειακά διαθέσιμα και ισοδύναμα λήξης χρήσης**75.956** **89.083**





ΕΛΛΗΝΙΚΑ
ΠΕΤΡΕΛΑΙΑ

Γενικές Πληροφορίες

Γενικές Πληροφορίες

Στοιχεία Εταιρείας και Ομίλου

Επωνυμία: ΕΛΛΗΝΙΚΑ ΠΕΤΡΕΛΑΙΑ ΑΝΩΝΥΜΗ ΕΤΑΙΡΕΙΑ

Διακριτικός τίτλος: ΕΛΛΗΝΙΚΑ ΠΕΤΡΕΛΑΙΑ Α.Ε.

Έδρα Εταιρείας:

Ο Δήμος Αθηναίων

Λ. Αμαλίας 54, 105 58 Αθήνα

Τηλ.: 210 32.36.601, 210 32.53.992

Fax: 210 32.36.974

Κεντρικές Υπηρεσίες και Βιομηχανικές Εγκαταστάσεις

Ασπρόπυργου:

17ο χμ. Εθνικής Οδού Αθηνών-Κορίνθου, 193 00 Ασπρόπυργος

Ταχυδρομική Θυρίδα: 1085, 101 10 Αθήνα

Τηλ.: 210 55.33.000, 210 55.39.000

Fax: 210 55.39.298, 210 55.39.299

Tlx: 210316, 210897, 219402, 224672, 219172

Βιομηχανικές Εγκαταστάσεις Ελευσίνας:

Ελευσίνα, 192 00 Ελευσίνα

Τηλ.: 210 55.36.000

Fax: 210 55.48.509

Βιομηχανικές Εγκαταστάσεις Θεσσαλονίκης:

Ταχυδρομική Θυρίδα 100 44, 541 10 Θεσσαλονίκη

Τηλ.: 2310 750.000

Fax: 2310 750.001

Έρευνα και Παραγωγή Υδρογονανθράκων:

Λ. Κηφισίας 199, 151 24 Μαρούσι

Τηλ.: 210 87.67.700

Fax: 210 87.67.999

Οι έξι θυγατρικές εταιρείες του Ομίλου λειτουργούν στις ακόλουθες διευθύνσεις:

ΕΚΟ Α.Β.Ε.Ε.

Λ. Μεσογείων & Βασ. Σοφίας 2-4, Πύργος Αθηνών, 115 27 Αθήνα

Τηλ.: 210 77.05.401

Fax: 210 77.05.847

ΑΣΠΡΟΦΟΣ Α.Ε.

Ελ. Βενιζέλου 284, 176 75 Καλλιθέα

Τηλ.: 210 94.91.600

Fax: 210 94.91.610

ΔΙΑΧΩΝ ΠΛΑΣΤΙΚΑ ΥΛΙΚΑ ΣΥΣΚΕΥΑΣΙΑΣ Α.Β.Ε.Ε.

ΕΔΡΑ: Λ. Μεσογείων & Βασ. Σοφίας 2-4,

Πύργος Αθηνών, 115 27 Αθήνα

Τηλ.: 210 77.16.355

Fax: 210 77.25.533

ΔΙΕΥΘΥΝΣΗ ΕΜΠΟΡΙΑΣ:

17ο χμ Εθνικής Οδού Αθηνών-Κορίνθου, 193 00 Ασπρόπυργος

Τηλ.: 210 55.33.000, 210 55.39.000, 210 55. 39.061

Fax: 210 55.39.298/9, 210 55.39.060

ΒΙΟΜΗΧΑΝΙΚΕΣ ΕΓΚΑΤΑΣΤΑΣΕΙΣ ΚΟΜΟΤΗΝΗΣ

Τηλ.: 25310 82360/70 Fax: 25310 82380

ΕΛΛΗΝΙΚΑ ΠΕΤΡΕΛΑΙΑ ΠΟΣΕΙΔΩΝ ΝΑΥΤΙΚΗ ΕΤΑΙΡΕΙΑ

ΕΔΡΑ: 17ο χμ Εθνικής Οδού Αθηνών-Κορίνθου,

193 00 Ασπρόπυργος

Τηλ.: 210 55.33.000,

Fax: 210 55.39.298

Βιβλίο Μητρώου Ναυτικών Εταιρειών: S276

ΕΛΛΗΝΙΚΑ ΠΕΤΡΕΛΑΙΑ ΑΠΟΛΛΩΝ ΝΑΥΤΙΚΗ ΕΤΑΙΡΕΙΑ

ΕΔΡΑ: 17ο χμ Εθνικής Οδού Αθηνών-Κορίνθου,

193 00 Ασπρόπυργος

Τηλ.: 210 55.33.000,

Fax: 210 55.39.298

Βιβλίο Μητρώου Ναυτικών Εταιρειών: 3410

ΕΝΕΡΓΕΙΑΚΗ ΘΕΣΣΑΛΟΝΙΚΗΣ Α.Ε.

ΕΔΡΑ: Δήμος Εχεδώρου, Νομού Θεσσαλονίκης

Τηλ.: 2310 750.000

Fax: 2310 750.001

ΓΡΑΦΕΙΑ ΑΘΗΝΩΝ: Λ. Κηφισίας 199, 151 24 – Μαρούσι

Τηλ.: 210 87.67.700

Fax: 210 61.47.911

Καταχώριση Εταιρείας

Αριθμός Μητρώου Ανωνύμων Εταιρειών: 2443/06/Β/86/23.
Αριθμός Φορολογικού Μητρώου: 094049864 ΦΑΒΕ Αθηνών

Νομική Υπόσταση Εταιρείας

Η ΔΗΜΟΣΙΑ ΕΠΙΧΕΙΡΗΣΗ ΠΕΤΡΕΛΑΙΟΥ Α.Ε., η οποία ιδρύθηκε με το Ν. 87/1975 (ΦΕΚ 152 Α'), μετονομάστηκε σε ΕΛΛΗΝΙΚΑ ΠΕΤΡΕΛΑΙΑ Α.Ε. με το Ν. 2593/98 (59Α/20.3.98) που τροποποίησε και το Καταστατικό της την 20 Μαρτίου 1998.

Η ΕΛΛΗΝΙΚΑ ΠΕΤΡΕΛΑΙΑ Α.Ε. διέπεται από τις διατάξεις του Κωδικοποιημένου Καταστατικού της, όπως αυτό ισχύει μετά την απόφαση της Γενικής Συνέλευσης των μετόχων της, της 25 Ιουνίου 2005 και συμπληρωματικά από τον Κωδικοποιημένο Ν. 2190/1920, όπως αυτός εκάστοτε ισχύει.

Διάρκεια Εταιρείας

Μέχρι την 31 Δεκεμβρίου 2100 και δύναται να παραταθεί με απόφαση της Γενικής Συνέλευσης των μετόχων.

Σκοπός Εταιρείας

Η άσκηση εμπορικής, βιομηχανικής και ερευνητικής δραστηριότητας σχετικά με τους υδρογονάνθρακες στην Ελλάδα και στο εξωτερικό, όπως αυτές αναφέρονται αναλυτικά στο Άρθρο 4 του Καταστατικού της. Ενδεικτικά περιλαμβάνουν:

- Έρευνα και παραγωγή υδρογονανθράκων.
- Διύλιση αργού πετρελαίου, κατεργασία πρώτων υλών, παραγωγή προϊόντων πετρελαίου, χημικών και πετροχημικών.
- Προμήθεια, μεταφορά και αποθήκευση αργού πετρελαίου και προϊόντων του.
- Διάθεση και εμπορία προϊόντων πετρελαίου, χημικών και πετροχημικών.
- Εμπορία, παραγωγή και εκμετάλλευση κάθε άλλης μορφής ενέργειας.
- Παροχή συμβουλών επί θεμάτων υδρογονανθράκων και μελέτη, επίβλεψη, κατασκευή, εκμετάλλευση και διαχείριση έργων συναφών με θέματα υδρογονανθράκων.
- Συμβάσεις με το Δημόσιο για ανάληψη της άσκησης και διαχείρισης των δικαιωμάτων και συμφερόντων αυτού, που έχουν αντικείμενο συναφές προς τους σκοπούς της εταιρείας.

Εταιρική Χρήση

Δωδεκάμηνης διάρκειας, αρχίζει την 1η Ιανουαρίου και λήγει την 31η Δεκεμβρίου, κάθε έτους.

Έλεγχος Στοιχείων

Τα νόμιμα στοιχεία διατίθενται για έλεγχο στις Κεντρικές Υπηρεσίες της Εταιρείας. Οι ετήσιοι λογαριασμοί (οικονομικές καταστάσεις) της Εταιρείας ελέγχονται από ελεγκτή ή ελεγκτές του Σώματος Ορκωτών Ελεγκτών και από ελεγκτή εγνωσμένου διεθνούς κύρους.

Το μετοχικό κεφάλαιο της Εταιρείας ανέρχεται σήμερα, στο ποσό των 666.256.494,10 Ευρώ διαιρούμενο σε 305.622.245 κοινές ονομαστικές μετοχές, ονομαστικής αξίας 2,18 Ευρώ η καθεμία και είναι πλήρως καταβεβλημένο.

Στοιχεία Καταστατικού

Μετοχικό Κεφάλαιο

Το μετοχικό κεφάλαιο αυξάνεται με απόφαση της Γενικής Συνέλευσης σύμφωνα με τις διατάξεις απαρτίας και πλειοψηφίας.

Σε οποιαδήποτε περίπτωση, η συμμετοχή του Ελληνικού Δημοσίου στο εκάστοτε μετοχικό κεφάλαιο της Εταιρείας, δεν μπορεί να είναι κατώτερη του τριάντα πέντε τοις εκατό (35%) των μετά ψήφου μετοχών της Εταιρείας, μετά από κάθε αύξηση του μετοχικού κεφαλαίου.

Οι μετοχές της Εταιρείας είναι ονομαστικές και έχουν άυλη μορφή, ως χρόνος δε έκδοσής τους ορίζεται ο χρόνος καταχώρισής τους στα αρχεία της εταιρείας Κεντρικό Αποθετήριο Αξιών Α.Ε.

Γενική Συνέλευση

Η Γενική Συνέλευση των μετόχων της Εταιρείας είναι το ανώτατο όργανό της και δικαιούται να αποφασίζει για κάθε υπόθεση που αφορά την Εταιρεία, εκτός αν άλλως ορίζεται στο Καταστατικό της και ειδικότερα για:

- Τροποποιήσεις του Καταστατικού, εφ' όσον δεν απαγορεύεται ρητά από το ίδιο το Καταστατικό ή το νόμο.
- Εκλογή των μελών του Διοικητικού Συμβουλίου:
 - Επτά (7) μέλη διορίζονται από το Ελληνικό Δημόσιο
 - Δύο (2) μέλη διορίζονται από τη μέτοχο Pan-European Oil and Industrial Holdings S.A.
 - Δύο (2) μέλη εκλέγονται από την Ειδική Συνέλευση των μετόχων της μειοψηφίας και
 - Δύο (2) μέλη εκλέγονται από τους εργαζόμενους στην Εταιρεία, ως εκπρόσωποι τους.
- Εκλογή των τακτικών ελεγκτών και του διεθνούς ελεγκτή.
- Έγκριση του Ισολογισμού της Εταιρείας.
- Διάθεση των ετήσιων κερδών.
- Έκδοση δανείου δια μετατρέψιμων σε μετοχές ομολογιών.
- Συγχώνευση, διάσπαση, μετατροπή, αναβίωση, παράταση της διάρκειας ή διάλυση της Εταιρείας.
- Διορισμό εκκαθαριστών.

Διοικητικό Συμβούλιο

Το Διοικητικό Συμβούλιο είναι το ανώτατο διοικητικό όργανο της Εταιρείας και κατά κύριο λόγο διαμορφώνει τη στρατηγική και την πολιτική ανάπτυξη της Εταιρείας, εποπτεύει και ελέγχει τη διαχείριση της περιουσίας της.

Το Διοικητικό Συμβούλιο της Εταιρείας συντάσσει ετήσια έκθεση πεπραγμένων που περιέχει όλα τα οικονομικά μεγέθη της Εταιρείας.

Καθαρά Κέρδη και Διάθεση αυτών

Καθαρά κέρδη της Εταιρείας είναι αυτά που προκύπτουν μετά την αφαίρεση από τα πραγματοποιηθέντα ακαθάριστα κέρδη κάθε εξόδου, κάθε ζημίας, των σύμφωνα με το νόμο αποσβέσεων και κάθε άλλους εταιρικού βάρους.

Τα καθαρά κέρδη διανέμονται ως εξής:

- Ποσοστό τουλάχιστον πέντε τοις εκατό (5%) των καθαρών κερδών αφαιρείται προς σχηματισμό τακτικού αποθεματικού. Η κράτηση αυτή παύει να είναι υποχρεωτική, όταν το αποθεματικό καλύψει ποσό ίσο προς το ένα τρίτο του μετοχικού κεφαλαίου. Εάν όμως τούτο μειωθεί για οποιονδήποτε λόγο, η κράτηση επαναλαμβάνεται μέχρι το ίδιο όριο.
- Το ποσό που διανέμεται στους μετόχους ως μερίσμα, δεν μπορεί να είναι μικρότερο του 35% των καθαρών κερδών της Εταιρείας, ούτε μικρότερο του 6% του εταιρικού κεφαλαίου που έχει καταβληθεί (ισχύει το μεγαλύτερο από τα δύο). Μετά από απόφαση της Γενικής Συνέλευσης, που λαμβάνεται σύμφωνα με τις διατάξεις των άρθρων 29 (παρ. 3 και 4) και 31 (παρ. 2) του Ν. 2190/1920, μπορεί το υπόλοιπο που απομένει από τα καθαρά κέρδη μετά την κράτηση προς σχηματισμό τακτικού αποθεματικού και διανομή πρώτου μερίσματος, να διατεθεί ή συνολικά ή μερικά προς αύξηση του μετοχικού κεφαλαίου, με έκδοση νέων μετοχών, που παρέχονται στους μετόχους χωρίς πληρωμή, αντί για πρόσθετο μερίσμα. Στην περίπτωση αυτή εφαρμόζονται όσα ορίζονται από την παράγραφο 3 του άρθρου 3α του Ν. 2190/1920, όπως ισχύει.

Οποιαδήποτε διανομή προς μετόχους υπόκειται στις διατάξεις των άρθρων 44α και 46α του Ν. 2190/1920, όπως ισχύει.

Ορκωτοί Λογιστές

ΣΤΟΙΧΕΙΑ ΤΩΝ ΟΡΚΩΤΩΝ ΕΛΕΓΚΤΩΝ - ΛΟΓΙΣΤΩΝ				
A/A	ΕΠΩΝΥΜΙΑ ΕΤΑΙΡΕΙΑΣ	ΕΛΕΓΚΤΙΚΗ ΕΤΑΙΡΕΙΑ	ΔΙΕΥΘΥΝΣΗ	ΕΛΕΓΚΤΕΣ
1	ΕΛΛΗΝΙΚΑ ΠΕΤΡΕΛΑΙΑ Α.Ε.	ΠΡΑΪΣΓΟΥΩΤΕΡΧΑΟΥΣΚΟΥΠΕΡΣ ΑΝΩΝΥΜΗ ΕΛΕΓΚΤΙΚΗ ΕΤΑΙΡΕΙΑ	Κηφισίας 268, 152 32 Χαλάνδρι	Κωνσταντίνος Μιχαλάτος
2	ΕΚΟ Α.Β.Ε.Ε	ΠΡΑΪΣΓΟΥΩΤΕΡΧΑΟΥΣΚΟΥΠΕΡΣ ΑΝΩΝΥΜΗ ΕΛΕΓΚΤΙΚΗ ΕΤΑΙΡΕΙΑ	Κηφισίας 268, 152 32 Χαλάνδρι	Κωνσταντίνος Μιχαλάτος
3	ΑΣΠΡΟΦΟΣ Α.Ε.	ΠΡΑΪΣΓΟΥΩΤΕΡΧΑΟΥΣΚΟΥΠΕΡΣ ΑΝΩΝΥΜΗ ΕΛΕΓΚΤΙΚΗ ΕΤΑΙΡΕΙΑ	Κηφισίας 268, 152 32 Χαλάνδρι	Κωνσταντίνος Μιχαλάτος
4	ΔΙΑΧΟΝ ΠΛΑΣΤΙΚΑ ΥΛΙΚΑ ΣΥΣΚΕΥΑΣΙΑΣ Α.Β.Ε.Ε.	ΠΡΑΪΣΓΟΥΩΤΕΡΧΑΟΥΣΚΟΥΠΕΡΣ ΑΝΩΝΥΜΗ ΕΛΕΓΚΤΙΚΗ ΕΤΑΙΡΕΙΑ	Κηφισίας 268, 152 32 Χαλάνδρι	Κωνσταντίνος Μιχαλάτος

ΑΝΕΛΕΓΚΤΕΣ ΧΡΗΣΕΙΣ ΕΤΑΙΡΕΙΩΝ ΟΜΙΛΟΥ		
A/A	ΕΠΩΝΥΜΙΑ ΕΤΑΙΡΕΙΑΣ	ΑΝΕΛΕΓΚΤΕΣ ΧΡΗΣΕΙΣ
1	ΕΚΟ Α.Β.Ε.Ε.	1997 – 2005
2	ΑΣΠΡΟΦΟΣ Α.Ε.	Έχει ελεγχθεί μέχρι 31.12.02
3	ΝΤΙΑΞΟΝ Α.Β.Ε.Ε.	1998 – 2005
4	ΕΛ.Π.ΕΤ. ΒΑΛΚΑΝΙΚΗ Α.Ε.	1999 – 2005
5	ΕΚΟΛΙΝΑ Α.Ε.	1999 – 2000 (1ο εξάμηνο 2000)
6	ΟΚΤΑ (ΣΚΟΡΠΕ) ΑΔ	2002 – 2005
7	GLOBAL PETROLEUM (ALBANIA) S.A.	2002 – 2005
8	ΠΟΣΕΙΔΩΝ Ν.Ε.	2002 – 2005
9	JUGOPETROL	2002 – 2005
10	H.P. CYPRUS	2002 – 2005
11	PETROLA ΕΛΛΑΣ Α.Ε.Β.Ε.	2002 και 1/1 – 5/6/2003

ΕΛΛΗΝΙΚΑ ΠΕΤΡΕΛΑΙΑ Α.Ε.

ΕΔΡΑ ΕΤΑΙΡΕΙΑΣ

Λ. Αμαλίας 54, 105 58 Αθήνα
Τηλ.: 210 32.36.601, 210 32.53.992
Fax: 210 32.36.974

ΕΛΛΗΝΙΚΑ ΠΕΤΡΕΛΑΙΑ Α.Ε. ΚΕΝΤΡΙΚΕΣ ΥΠΗΡΕΣΙΕΣ ΚΑΙ ΒΙΟΜΗΧΑΝΙΚΕΣ ΕΓΚΑΤΑΣΤΑΣΕΙΣ ΑΣΠΡΟΠΥΡΓΟΥ

17ο χμ Εθνικής Οδού Αθηνών-Κορίνθου, 193 00 Ασπρόπυργος
Ταχυδρομική Θυρίδα: 085, 101 10 Αθήνα
Τηλ.: 210 55.33.000, 210 55.39.000
Fax: 210 55.39.298, 210 55.39.299
Τιx: 210316, 210897, 219402, 224672, 219172

ΕΛΛΗΝΙΚΑ ΠΕΤΡΕΛΑΙΑ Α.Ε. ΒΙΟΜΗΧΑΝΙΚΕΣ ΕΓΚΑΤΑΣΤΑΣΕΙΣ ΕΛΕΥΣΙΝΑΣ

Ελευσίνα, 192 00 Ελευσίνα
Τηλ.: 210 55.36.000
Fax: 210 55.48.509

ΕΛΛΗΝΙΚΑ ΠΕΤΡΕΛΑΙΑ Α.Ε. ΒΙΟΜΗΧΑΝΙΚΕΣ ΕΓΚΑΤΑΣΤΑΣΕΙΣ ΘΕΣΣΑΛΟΝΙΚΗΣ

Ταχυδρομική Θυρίδα 10044, 541 10 Θεσσαλονίκη
Τηλ.: 2310 750.000
Fax: 2310 750.001

ΕΛΛΗΝΙΚΑ ΠΕΤΡΕΛΑΙΑ Α.Ε. ΕΡΕΥΝΑ ΚΑΙ ΠΑΡΑΓΩΓΗ ΥΔΡΟΓΟΝΑΝΘΡΑΚΩΝ

Λ. Κηφισίας 199, 151 24 Μαρούσι
Τηλ.: 210 87.67.700
Fax: 210 87.67.999

ΕΛΛΗΝΙΚΑ ΠΕΤΡΕΛΑΙΑ Α.Ε. ΥΠΗΡΕΣΙΑ ΜΕΤΟΧΟΛΟΓΙΟΥ

Λ. Κηφισίας 199, 151 24 Μαρούσι
Τηλ.: 210 87.67.860-5
Fax: 210 87.67.993-994