

ΕΛΛΗΝΙΚΑ ΠΕΤΡΕΛΑΙΑ Α.Ε.

Αριθμ. Μ.Α.Ε. 2443/06/Β/86/23



**ΕΛΛΗΝΙΚΑ
ΠΕΤΡΕΛΑΙΑ**

ΕΞΑΜΗΝΙΑΙΑ ΟΙΚΟΝΟΜΙΚΗ ΕΚΘΕΣΗ

Α΄ ΕΞΑΜΗΝΟΥ 2011

Η ΠΑΡΟΥΣΑ ΕΞΑΜΗΝΙΑΙΑ ΕΚΘΕΣΗ ΕΧΕΙ ΣΥΝΤΑΧΘΕΙ ΣΥΜΦΩΝΑ ΜΕ ΤΙΣ
ΔΙΑΤΑΞΕΙΣ ΤΟΥ ΑΡΘΡΟΥ 5 ΤΟΥ ΝΟΜΟΥ 3556/2007 ΚΑΙ ΤΙΣ ΚΑΤΑ
ΕΞΟΥΣΙΟΔΟΤΗΣΗ ΤΟΥ ΝΟΜΟΥ ΑΠΟΦΑΣΕΙΣ ΤΗΣ ΕΠΙΤΡΟΠΗΣ
ΚΕΦΑΛΑΙΑΓΟΡΑΣ

Μαρούσι, Αύγουστος 2011

ΠΙΝΑΚΑΣ ΠΕΡΙΕΧΟΜΕΝΩΝ

- 1. Δηλώσεις Προέδρου, Διευθύνοντος Συμβούλου & Μέλους του Διοικητικού Συμβουλίου για αληθή απεικόνιση των ως άνω στοιχείων*
- 2. Εξαμηνιαία Έκθεση Διοικητικού Συμβουλίου*
 - 2.1. Πληροφορίες παρ. 6 άρθρ. 5 του Ν3556/2007*
 - 2.1.1. Σημαντικά Γεγονότα Α΄ Εξαμήνου 2011 και επίδραση των επί των Οικονομικών Καταστάσεων*
 - 2.1.2. Κυριότεροι Κίνδυνοι και Αβεβαιότητες για το Β΄ εξάμηνο της χρήσης 2011*
 - 2.1.3. Σημαντικές Συναλλαγές μεταξύ Συνδεδεμένων Προσώπων (Αποφ. 1/434/3.7.2007 Αρθρ. 3)*
 - 2.2. Πρόσθετες Πληροφορίες και στοιχεία Εξαμηνιαίας Οικονομικής Έκθεσης του Δ.Σ (άρθρο 4 αποφ.7/448/2007)*
 - 2.2.1. Απεικόνιση Θέσης και Επίδοσης του Ομίλου Α΄ Εξαμήνου 2011*
 - 2.2.2. Λοιπά Χρηματοοικονομικά Στοιχεία*
 - 2.2.3. Στοιχεία Ποιοτικού Χαρακτήρα*
- 3. Έκθεση Επισκόπησης Ορκωτού Ελεγκτή – Λογιστή της Εξαμηνιαίας Οικονομικής Έκθεσης*
- 4. Εξαμηνιαίες Οικονομικές Καταστάσεις*
 - 4.1. Ενοποιημένες Οικονομικές Καταστάσεις Ομίλου*
 - 4.2. Οικονομικές Καταστάσεις Μητρικής Εταιρείας*
- 5. Πρόσθετες Πληροφορίες και Στοιχεία της απόφασης 7/448/11.10.2007 της Επιτροπής Κεφαλαιαγοράς (ΦΕΚ Β/2092/29.10.2007)*
 - 5.1. Δημοσιευμένα συνοπτικά Οικονομικά στοιχεία*

1. Δηλώσεις Προέδρου, Διευθύνοντος Συμβούλου & Μέλους του Διοικητικού Συμβουλίου για αληθή απεικόνιση των ως άνω στοιχείων

Σε εφαρμογή των διατάξεων του άρθρου 5 παρ. 2γ του Νόμου 3556/2007 δηλώνουμε ότι εξ' όσων γνωρίζουμε :

Οι εξαμηνιαίες οικονομικές καταστάσεις, οι οποίες καταρτίστηκαν σύμφωνα με τα ισχύοντα λογιστικά πρότυπα απεικονίζουν κατά τρόπο αληθή τα στοιχεία του ενεργητικού και του παθητικού, την καθαρή θέση και τα αποτελέσματα χρήσεων της εταιρείας Ελληνικά Πετρέλαια Α.Ε. καθώς και των επιχειρήσεων που περιλαμβάνονται στην ενοποίηση του Ομίλου των Ελληνικών Πετρελαίων εκλαμβανομένων ως σύνολο.

Η εξαμηνιαία έκθεση του Διοικητικού Συμβουλίου απεικονίζει κατά τρόπο αληθή τις πληροφορίες που απαιτούνται βάσει της παραγράφου 6 του άρθρου 5 του Νόμου 3556/2007.

Ο Πρόεδρος
του Διοικητικού Συμβουλίου

Ο Διευθύνων Σύμβουλος

Το Εκτελεστικό Μέλος
του Διοικητικού Συμβουλίου

Αναστάσιος Γιαννίσης

Ιωάννης Κωστόπουλος

Θεόδωρος Βάρδας

2. Εξαμηνιαία Έκθεση Διοικητικού Συμβουλίου

ΕΞΑΜΗΝΙΑΙΑ ΕΚΘΕΣΗ ΔΙΟΙΚΗΤΙΚΟΥ ΣΥΜΒΟΥΛΙΟΥ

Α' ΕΞΑΜΗΝΟΥ 2011

(άρθρο 5/N3556/2007)

2.1. Πληροφορίες παρ. 6 άρθ. 5 του Ν3556/2007

2.1.1. Σημαντικά Γεγονότα Α' Εξαμήνου 2011 και επίδραση των επί των Οικονομικών Καταστάσεων

α) Το Επιχειρησιακό περιβάλλον

Οικονομικό Περιβάλλον

Το Α' εξάμηνο 2011 η παγκόσμια οικονομία εξακολουθεί να ανακάμπτει η δε τρέχουσα πρόβλεψη για την αύξηση του παγκόσμιου ΑΕΠ για το 2011 εκτιμάται στο 4,4% έναντι 5,0% το 2010. Οι αντίστοιχοι ρυθμοί αύξησης για τις ΗΠΑ διαμορφώνονται στο 2,8% και για την Ιαπωνία στο 3,9%. Το ΑΕΠ στην ζώνη του Ευρώ, εκτιμάται ότι θα αυξηθεί κατά 1,6% έναντι 1,7% το 2010¹. Το ΑΕΠ της Ελλάδας για το 2011 προβλέπεται να μειωθεί περισσότερο του 4%.

Ενεργειακή Ζήτηση & Κατανάλωση

Το 2010 η κατανάλωση πετρελαιοειδών στην Ελλάδα σημείωσε σημαντική πτώση κατά 13,5% σε σχέση με το 2009, που δείχνει να συνεχίζεται και κατά το πρώτο εξάμηνο του 2011.

Όσον αφορά τη χρήση φυσικού αερίου, το οποίο πρωτοεμφανίστηκε στην ελληνική αγορά το 1996, αναμένεται αύξηση για τα επόμενα χρόνια. Η αύξηση αυτή στη χρήση του φυσικού αερίου οφείλεται κυρίως στην αντικατάσταση του πετρελαίου θέρμανσης, του μαζούτ στην βιομηχανία και στην παραγωγή ηλεκτρικής ενέργειας. Ακολουθώντας την πολιτική των υπολοίπων ευρωπαϊκών χωρών, η Ελλάδα υποστηρίζει την εισαγωγή του φυσικού αερίου στο ενεργειακό ισοζύγιο της χώρας.

Η ενεργειακή ζήτηση των Βαλκανικών χωρών έχει επίσης μειωθεί λόγω της παγκόσμιας οικονομικής κρίσης, αλλά μακροπρόθεσμα αναμένεται να παρουσιάσει αυξητικούς ρυθμούς δεδομένου ότι οι οικονομίες τους βρίσκονται σε μεταβατικό στάδιο και αναμένεται να επιδείξουν θετικούς ρυθμούς ανάπτυξης παράλληλα με τη σταδιακή αποκατάσταση της κοινωνικής και πολιτικής τους σταθερότητας. Αυτό σημαίνει ότι θα υπάρξει ουσιαστική ανάγκη για τον εκσυγχρονισμό και την αναβάθμιση των υπαρχουσών δομών καθώς και για τη δημιουργία νέων υποδομών και θεσμικών πλαισίων για την πρωτογενή παραγωγή, μεταφορά και διάθεση ενεργειακών πρώτων υλών και προϊόντων, ώστε να υπάρχει η δυνατότητα κάλυψης της αύξησης της ζήτησης, ιδιαίτερα στους τομείς του πετρελαίου και του φυσικού αερίου.

Επιχειρηματική Διάρθρωση

Από επιχειρηματικής άποψης ο κλάδος του πετρελαίου διέρχεται σήμερα μία περίοδο αλλαγών. Παρουσιάζονται πλέον νέες δυνατότητες συμμαχιών και κοινών επιχειρήσεων,

¹ Στοιχεία : IMF, World Economic Outlook, April 2011.

καθώς οι επιχειρήσεις προσαρμόζονται στις μεταβαλλόμενες συνθήκες εμπορικών συναλλαγών και στην εμφάνιση νέων παικτών ιδίως στην Ασία και στην Μέση Ανατολή.

Εξέλιξη της Πετρελαϊκής Αγοράς ²

Η **παγκόσμια ζήτηση πετρελαίου** το 2011 αναμένεται να ανέλθει στα 89,3 εκατομμύρια βαρέλια ημερησίως έναντι 88,02 εκατομμυρίων βαρελιών το 2010, αυξημένη κατά 1,4%. Η Κίνα, αναμένεται να σημειώσει αύξηση κατανάλωσης πετρελαίου κατά 6,9% φθάνοντας τα 9,7 εκατομμύρια βαρέλια ημερησίως. Οι χώρες της Μέσης Ανατολής θα παρουσιάσουν αύξηση 2,5% φθάνοντας τα 7,94 εκατομμύρια βαρέλια ημερησίως. Οι Ευρωπαϊκές χώρες μέλη του ΟΟΣΑ αναμένεται να μειώσουν τη ζήτησή τους κατά 1,3% φθάνοντας τα 14,26 εκατομμύρια βαρέλια ημερησίως, ενώ οι χώρες της Βορείου Αμερικής προβλέπεται να σημειώσουν μείωση κατά 0,3% φθάνοντας τα 23,84 εκατομμύρια βαρέλια ημερησίως.

Η **παγκόσμια παραγωγή πετρελαίου** το 2011 αναμένεται να ανέλθει στα 88,6 εκατομμύρια βαρέλια ημερησίως έναντι 87,5 εκατομμυρίων βαρελιών το 2010, αυξημένη κατά 1,2%. Ο ΟΠΕΚ προβλέπεται να αυξήσει την παραγωγή του κατά 2,7% φθάνοντας τα 35,75 εκατομμύρια βαρέλια ημερησίως, οι χώρες μη μέλη του ΟΟΣΑ αναμένεται να αυξήσουν την παραγωγή τους κατά 1,1% φθάνοντας τα 30,22 εκατομμύρια βαρέλια ημερησίως, ενώ οι χώρες μέλη του ΟΟΣΑ προβλέπεται να αυξήσουν την παραγωγή τους κατά 0,6% φθάνοντας τα 19,04 εκατομμύρια βαρέλια ημερησίως.

Ο **βαθμός απασχόλησης** της παραγωγικής δυναμικότητας των διυλιστηρίων των χωρών μελών του ΟΟΣΑ τον Απρίλιο 2011 ανήλθε στο 78,9% έναντι 81,2% τον αντίστοιχο μήνα του 2010. Η Ολλανδία εμφανίζει τον μεγαλύτερο βαθμό απασχόλησης 85,6% και ακολουθεί η Αγγλία με 83,4%.

β) Επιχειρηματικές Δραστηριότητες

Οι κύριοι τομείς επιχειρηματικής δραστηριότητας του Ομίλου των Ελληνικών Πετρελαίων είναι:

- α) Διύλιση και Εμπορία Πετρελαιοειδών
- β) Λιανική Εμπορία Πετρελαιοειδών
- γ) Παραγωγή και Εμπορία Χημικών
- δ) Αέριο και Ενέργεια
- ε) Έρευνα και Παραγωγή Υδρογονανθράκων

Οι δραστηριότητες του Ομίλου κατά το Α΄ Εξάμηνο του 2011 καθώς επίσης και οι προοπτικές που διαγράφονται για το Β΄ Εξάμηνο του 2011 αναλύονται παρακάτω:

Διύλιση και Εμπορία Πετρελαιοειδών

Η διύλιση και εμπορία πετρελαιοειδών αποτελεί την κύρια δραστηριότητα του Ομίλου των Ελληνικών Πετρελαίων. Ο Όμιλος δραστηριοποιείται στον τομέα διύλισης μέσω της μητρικής εταιρείας Ελληνικά Πετρέλαια Α.Ε. και μέσω της θυγατρικής εταιρείας ΟΚΤΑ στην ΠΓΔΜ.

Στην Ελλάδα η εταιρεία λειτουργεί τρία διυλιστήρια, ένα διυλιστήριο τύπου Cracking στον Ασπρόπυργο Αττικής ένα διυλιστήριο τύπου Hydroskimming στην Θεσσαλονίκη και ένα ατμοσφαιρικής διύλισης (topping refinery) στην Ελευσίνα.

² Στοιχεία : IEA, Oil Market Report, June 2011.

Κατά την διάρκεια του Α' εξαμήνου του 2011 η δραστηριότητα της διύλισης του Ομίλου ήταν ως ακολούθως:

Διυλιστήριο	Ετήσια Ονομαστική Δυναμικότητα bbl/day	Α' Εξάμηνο 2011	
		Διυλισθέν Αργό & Ημικατεργ/να ΜΤ	Παραχθέντα Προϊόντα ΜΤ
Ασπρόπυργος	147.500	3.827.108	3.548.916
Θεσσαλονίκη	72.000	265.916	248.132
Ελευσίνα	100.000	305.043	291.518
ΟΚΤΑ	50.000	375.857	359.704
Σύνολο		4.773.924	4.448.270

Οι συνολικές πωλήσεις προϊόντων και φορτίων πετρελαιοειδών για μεταπώληση ήταν συνολικά 6,6 εκατ. ΜΤ μειωμένες σε σχέση με το αντίστοιχο Α' Εξάμηνο του 2010 κατά 17% ως ακολούθως:

	Α' Εξάμηνο 2011 ΜΤ	Α' Εξάμηνο 2010 ΜΤ
Εσωτερική Αγορά	3.188.230	3.874.564
Διεθνείς Πωλήσεις	1.465.923	1.651.319
Εξαγωγές	1.534.478	1.879.963
Πωλήσεις ΟΚΤΑ	478.466	414.230
Σύνολο	6.667.097	7.820.076

Τα αποτελέσματα του τομέα της διύλισης και εμπορίας πετρελαιοειδών επηρεάζονται από εξωγενείς παράγοντες όπως:

Η διαμόρφωση των τιμών του αργού και των προϊόντων πετρελαίου στη χρονική περίοδο

Τα περιθώρια διύλισης

Η συναλλαγματική ισοτιμία Ευρώ/US\$ λόγω του ότι τα περιθώρια διύλισης εκφράζονται σε **US\$**.

Κατά το Α' εξάμηνο του 2011 οι ανωτέρω παράγοντες διαμορφώθηκαν ως ακολούθως:

Διαμόρφωση Τιμών Αργού

Η μέση τιμή του αργού πετρελαίου Brent (Platt's Dated) για το Α' εξάμηνο 2011 διαμορφώθηκε στα \$111,16/Bbl έναντι \$77,27/Bbl το 2010, παρουσιάζοντας αύξηση της τάξεως του 43,9%.

Περιθώρια Διύλισης

Τα διεθνή περιθώρια διύλισης για τα σύνθετα διυλιστήρια μειώθηκαν κατά το Α' εξάμηνο 2011. Ειδικότερα, το ενδεικτικό περιθώριο ενός σύνθετου διυλιστηρίου στη Μεσόγειο διαμορφώθηκε κατά το Α' εξάμηνο 2011 σε \$3,61/Bbl έναντι \$5,00/Bbl το 2010. Τα περιθώρια των Hydroskimming διυλιστηρίων κινήθηκαν στην ίδια κατεύθυνση. Έτσι, ο μέσος όρος των Hydroskimming περιθωρίων το Α' εξάμηνο 2011 ήταν \$ -4,13/bbl έναντι \$ -0,79/bbl το 2010 παρουσιάζοντας μείωση. Τα περιθώρια των topping διυλιστηρίων σημείωσαν και αυτά σημαντική μείωση, με μέσο όρο \$ -5,78/bbl το Α' εξάμηνο 2011 έναντι \$ -1,82/bbl το 2010.

Συναλλαγματικές Ισοτιμίες

Κατά τη διάρκεια του Α' εξαμήνου 2011 η μέση ισοτιμία του Ευρώ έναντι του Δολαρίου (ΗΠΑ) κυμάνθηκε περί τα 1,40 Δολάρια, σε σχέση με 1,33 Δολάρια του Α' εξαμήνου του 2010.

Επενδύσεις

Οι επενδύσεις του τομέα διύλισης κατά το Α' εξάμηνο του 2011 ανήλθαν στο ποσό των €229,7 εκατ. ως εξής:

	Α' Εξάμηνο 2011 Ευρώ '000	Α' Εξάμηνο 2010 Ευρώ '000
Ασπρόπυργος	8.177	14.488
Θεσσαλονίκη	16.571	2.800
Ελευσίνα	9.417	1.641
Hydrocracker	171.434	152.127
CCR	23.558	47.799
ΟΚΤΑ	572	2.644
Σύνολο	229.729	221.499

Τα κυριότερα έργα σε εξέλιξη ήταν το έργο αναβάθμισης του διυλιστηρίου της Ελευσίνας (Hydrocracker) και της αναβάθμισης μονάδων και αποθηκευτικών χώρων στο διυλιστήριο Θεσσαλονίκης (CCR), το οποίο έχει ως επί το πλείστον αποπερατωθεί. Τα λοιπά έργα αφορούν κυρίως έργα βελτίωσης των διυλιστηρίων.

Λιανική Εμπορία Πετρελαιοειδών

Ο Όμιλος δραστηριοποιείται στον τομέα της Λιανικής Εμπορίας Πετρελαιοειδών μέσω των θυγατρικών του εταιρειών ΕΚΟ και Ελληνικά Καύσιμα (πρώην BP) στην Ελλάδα και μέσω θυγατρικών εταιρειών στα Βαλκάνια, στη Γεωργία και την Κύπρο. Σημειώνεται ότι τον Ιούλιο 2011 ο Όμιλος εξήγγειλε την έξοδο του από την αγορά της Γεωργίας με πώληση του συνόλου των μετοχών της ΕΚΟ Georgia Ltd. Το τίμημα ανήλθε σε €6.6 εκατ. και ενδέχεται να τροποποιηθεί μερικώς σύμφωνα με τον τελικό έλεγχο μετά την ολοκλήρωση της συμφωνίας.

Κατά το Α' Εξάμηνο του 2011 οι λιανικές πωλήσεις διαμορφώθηκαν ως ακολούθως :

	Α' Εξάμηνο 2011 Χιλ.ΜΤ	Α' Εξάμηνο 2010 Χιλ.ΜΤ
ΕΚΟ ΑΒΕΕ		
Εσωτερική Αγορά	867	1.107
Διεθνείς Πωλήσεις	585	552
	1.452	1.659
Ελληνικά Καύσιμα ΑΕ		
Εσωτερική Αγορά	598	635
Διεθνείς Πωλήσεις	-	-
	598	635
Σύνολο Λιανικής Εμπορίας Ελλάδος	2.050	2.294
Cyprus	217	205
Jugopetrol Kotor	101	106
Albania	2	18
Bulgaria	90	97
Georgia	10	11
Serbia	69	67
Σύνολο λιανικής εμπορίας Διεθνών	489	536
Σύνολα	2.539	2.830

Στην Ελλάδα οι συνολικές πωλήσεις της ΕΚΟ και της Ελληνικά Καύσιμα του Α' Εξαμήνου 2011 ανήλθαν σε 2.539 Χ.Τ. (-10% σε σχέση με την αντίστοιχη περυσινή περίοδο). Η μείωση

των πωλήσεων οφείλεται κυρίως στις δυσμενείς οικονομικές συνθήκες της Ελληνικής αγοράς, σε συνδυασμό και με τα συμπιεσμένα περιθώρια λιανικής εμπορίας.

Ο αριθμός των πρατηρίων σε Κύπρο, Μαυροβούνιο, Σερβία, Βουλγαρία, Γεωργία και Αλβανία έφτασε συνολικά τα 283 (έναντι 282 την 31/12/2010 και 281 την 30/6/2010). Οι συνολικοί όγκοι πωλήσεων μέσω πρατηρίων ανήλθαν σε 386 χιλ. Μ3, βελτιωμένοι κατά 2% σε σχέση με το Α' εξάμηνο του 2010 (380 χιλ. Μ3).

Επενδύσεις

Κατά το Α' Εξάμηνο του 2011 οι συνολικές εκταμιεύσεις για επενδύσεις παγίων στο τομέα της λιανικής εμπορίας πετρελαιοειδών Ομίλου ανήλθαν σε €9,7 εκατ. έναντι €10,3 εκατ. το αντίστοιχο εξάμηνο του 2010. Αναλυτικότερα ο παρακάτω πίνακας παρουσιάζει τις επενδύσεις του Α' Εξαμήνου του 2010 ανά κατηγορία επένδυσης για την ΕΚΟ και την Ελληνικά Καύσιμα και ανά χώρα δραστηριότητας για τις λοιπές επενδύσεις:

	Α' Εξάμηνο 2011 Ευρώ '000	Α' Εξάμηνο 2010 Ευρώ '000
Λιανική Εμπορία Ελλάδος (ΕΚΟ & Ελλ. Καύσιμα)		
Πρατήρια	1.890	3.238
Εγκαταστάσεις καυσίμων	1.585	2.027
Λοιπές Επενδύσεις	1.653	483
Σύνολο Επενδύσεων Παγίων Τοπικής Αγοράς	5.128	5.748
Διεθνείς Εταιρείες Λιανικής Εμπορίας		
Βουλγαρία	1.935	302
Κύπρος	1.251	1.263
Σερβία	145	650
Μαυροβούνιο	1.200	2.251
Γεωργία	25	29
Αλβανία	37	42
Σύνολο Επενδύσεων Παγίων Διεθνούς Εμπορίας	4.593	4.537
Σύνολο Επενδύσεων Λιανικής	9.721	10.285

Παραγωγή και Εμπορία Χημικών

Ο Όμιλος «Ελληνικά Πετρέλαια» δραστηριοποιείται στον τομέα Παραγωγής και Εμπορίας Χημικών με μία μονάδα παραγωγής προπυλενίου στο διυλιστήριο Ασπροπύργου καθώς επίσης και με εργοστάσια παραγωγής Πολυπροπυλενίου, Διαλυτών και Ανόργανων στην Θεσσαλονίκη.

Ο Όμιλος επίσης δραστηριοποιείται στην παραγωγή BOPP film μέσω της θυγατρικής εταιρείας "DIAXON" η οποία εδρεύει στην Κομοτηνή. Επίσης διαθέτει ιδιόκτητο πλοίο χωρητικότητας 2.800 Μ/Τ για την μεταφορά προπυλενίου από τις εγκαταστάσεις του διυλιστηρίου Ασπροπύργου στη Βόρειο Ελλάδα.

Δραστηριότητα Α' Εξαμήνου 2011

Το πρώτο εξάμηνο του 2011 οι συνολικοί όγκοι πωλήσεων Χημικών ήταν χαμηλότεροι αυτών του πρώτου εξαμήνου 2010 για 2 βασικούς λόγους :

- Δυσμενείς συνθήκες ζήτησης στην εγχώρια αγορά και
- Διακοπή λειτουργίας του εργοστασίου Διαλυτών από τον Φεβρουάριο 2011

Αναλυτικότερα οι πωλήσεις Χημικών ανά προϊόν κατά τις δύο εν λόγω περιόδους έχουν ως ακολούθως :

Προϊόν	Α΄ Εξάμηνο 2011 Χιλ.ΜΤ	Α΄ Εξάμηνο 2010 Χιλ.ΜΤ
Polypropylene	82,8	95,0
Διαλύτες	15,1	49,9
Ανόργανα	23,0	26,0
ΒΟΡΡ φιλμ	12,1	12,3
Εμπορεύματα	10,6	14,5
Σύνολο Πωλήσεων	143,6	197,7

Η βιομηχανία των Χημικών διεθνώς, είναι μια κυκλική βιομηχανία εντάσεως κεφαλαίου με πλεόνασμα δυναμικότητας. Τα περιθώρια των χημικών, που επηρεάζουν την κερδοφορία του κλάδου, παρουσιάζουν έντονες διακυμάνσεις.

Έτσι κατά το Α΄ εξάμηνο 2011, η υποτονική ζήτηση προϊόντων στην Ελληνική αγορά αντισταθμίστηκε από τις σχετικά ικανοποιητικές συνθήκες στην διεθνή αγορά, γεγονός που συνέβαλε θετικά στην συνολική διαμόρφωση των περιθωρίων και κατ' επέκταση των οικονομικών αποτελεσμάτων του κλάδου Χημικών. Επιπροσθέτως καταβλήθηκε προσπάθεια συγκράτησης του κόστους καθώς και ομαλής διακίνησης των προϊόντων στις διάφορες αγορές.

Έρευνα και Παραγωγή Υδρογονανθράκων

Ο Όμιλος ΕΛΛΗΝΙΚΑ ΠΕΤΡΕΛΑΙΑ Α.Ε. (ΕΛΠΕ) μέσω της Διεύθυνσης Ι Έρευνας και Παραγωγής Υ/Α

ασχολείται με την έρευνα και παραγωγή υδρογονανθράκων στην Ελλάδα και το εξωτερικό. Οι βασικοί άξονες δράσης στην έρευνα και παραγωγή είναι:

ΕΛΛΑΔΑ

Συμμετοχή με ποσοστό 25% σε κοινοπραξία με την εταιρεία Calfrac (75%) στις ερευνητικές περιοχές της Παραχώρησης του Θρακικού Πελάγους (1.600 τ.χλμ.), στο Β. Αιγαίο. Στο Α΄ εξάμηνο του 2011 δεν διεξήχθησαν ερευνητικές εργασίες.

Η εταιρεία αξιολογεί τεχνικά στοιχεία σε μια σειρά από περιοχές του ελλαδικού χώρου (Πατραϊκός, Ιωάννινα κλπ.).

ΑΙΓΥΠΤΟΣ

Τον Ιούνιο 2007 η ΕΛΛΗΝΙΚΑ ΠΕΤΡΕΛΑΙΑ υπέγραψε με την Αίγυπτο Σύμβαση Παραχώρησης για έρευνα και παραγωγή υδρογονανθράκων στην περιοχή W. Obayed της Δυτ. Ερήμου, εμβαδού 1.841 τετ. χλμ.. Για την υλοποίηση του έργου, η ΕΛΛΗΝΙΚΑ ΠΕΤΡΕΛΑΙΑ ίδρυσε υποκατάστημα στην Αίγυπτο. Το Δεκέμβριο του 2010 ολοκληρώθηκε η πρώτη φάση της έρευνας με γεωλογικές μελέτες, σεισμικές καταγραφές τριών διαστάσεων και δύο βαθιές ερευνητικές γεωτρήσεις. Η πρώτη γεώτρηση Phagos – 1x, τελικό βάθος 4710μ, ολοκληρώθηκε τον Φεβρουάριο 2010. Η γεώτρηση εντόπισε φυσικό αέριο και συμπύκνωμα πετρελαίου (condensate) στα οποία έγιναν δοκιμές παραγωγής. Δεν κατέστη δυνατόν να επιτευχθεί εμπορική ημερήσια παραγωγή, αλλά τα ευρήματα είναι ενθαρρυντικά και η γεώτρηση έχει παραμείνει σε κατάσταση ετοιμότητας για τη πιθανή διενέργεια περαιτέρω δοκιμών με βάση τα αποτελέσματα των συνεχιζόμενων μελετών. Η δεύτερη γεώτρηση Al Keram -1, τελικό βάθος 4240 μ., ολοκληρώθηκε τον Μάιο 2010 έχοντας εντοπίσει πετρέλαιο 35^o API σε βάθος 3710 μ. Έγιναν δοκιμές παραγωγής, από όπου δεν κατέστη δυνατή εμπορική παραγωγή. Διεξάγονται μελέτες για την επιλογή των θέσεων των επόμενων γεωτρήσεων.

Κατόπιν διεθνούς πλειοδοτικού διαγωνισμού, η ΕΛΛΗΝΙΚΑ ΠΕΤΡΕΛΑΙΑ Α.Ε. το Δεκέμβριο του 2010 μεταβίβασε ποσοστό 70% των δικαιωμάτων έρευνας και παραγωγής της περιοχής W. Obayed στην εταιρεία VEGAS, η οποία ανέλαβε και την διαχείριση της κοινοπραξίας σύμφωνα με τη σχετική Σύμβαση Συνδιαχείρισης. Η σύμβαση μεταβίβασης τελεί υπό την έγκριση των αρμόδιων αιγυπτιακών αρχών. Η κοινοπραξία έχει δεσμευθεί να εκτελέσει δύο νέες ερευνητικές γεωτρήσεις στην περιοχή, μέχρι τον Ιούνιο του 2012.

Δεδομένης της μεταβίβασης διαχείρισης του έργου στη VEGAS, η ΕΛΠΕ προχώρησε σε σημαντική μείωση δαπανών υποδομής (αλλαγή κτιρίου) και προσωπικού του γραφείου της στο Κάιρο.

Τον Οκτώβριο 2007 υπεγράφη Σύμβαση Παραχώρησης στην περιοχή Mesaha της Δυτ. Ερήμου στην Άνω Αίγυπτο, συνολικού εμβαδού 57.000 τετ.χλμ. Στην κοινοπραξία του έργου συμμετέχουν οι εταιρείες Melrose, με ποσοστό 40% (διαχειριστής της Κοινοπραξίας), ΕΛΛΗΝΙΚΑ ΠΕΤΡΕΛΑΙΑ με ποσοστό 30%, και η Kuwait Energy με ποσοστό 30%. Η πρώτη ερευνητική περίοδος είναι τετραετής, με υποχρέωση υλοποίησης γεωλογικών και γεωφυσικών ερευνητικών εργασιών καθώς και μιας ερευνητικής γεώτρησης. Έχουν ήδη ολοκληρωθεί χερσαίες βαρυτικές μετρήσεις καθώς και αναγνωριστική σεισμική διασκόπηση 2 διαστάσεων. Κατά το α' εξάμηνο του 2011, υλοποιήθηκε και δεύτερο πρόγραμμα σεισμικών 2 διαστάσεων, ενώ η πρώτη ερευνητική γεώτρηση, μετά από σύμφωνη γνώμη της κρατικής εταιρείας της Αιγύπτου Gaoobe θα μετατεθεί στην επόμενη τριετή ερευνητική περίοδο.

ΜΑΥΡΟΒΟΥΝΙΟ

Ο Όμιλος δραστηριοποιείται στο Μαυροβούνιο από το 2002, οπότε και εξαγόρασε το 54,35% της κρατικής εταιρείας πετρελαίου JUGOPETROL A.D. KOTOR (JPK). Η JPK κατέχει τα δικαιώματα έρευνας και εκμετάλλευσης υδρογονανθράκων σε τρεις θαλάσσιες περιοχές του Μαυροβουνίου.

Σύμφωνα με τη Σύμβαση Παραχώρησης, οι δραστηριότητες έρευνας και εκμετάλλευσης σε αυτές τις περιοχές πραγματοποιούνται μέσω κοινοπραξιών της JPK με ξένες εταιρείες. Η μετοχική σύνθεση των εταιρειών της Κοινοπραξίας διαμορφώθηκε ως εξής:

Blocks 1&2 (1.130 τετ. χλμ. & 3.710 τετ. χλμ. αντίστοιχα): MEDUSA (Montenegro) 40%, HELLENIC PETROLEUM INTERNATIONAL AG 11%, JPK 49%.

Block 3 (3.930 τετ. χλμ.): JPK 100%.

Η Κυβέρνηση του Μαυροβουνίου μονομερώς αποφάσισε τον τερματισμό της Σύμβασης Παραχώρησης του Block 3 στη JPK τον Αύγουστο του 2006. Τόσο η JPK όσο και ο όμιλος Ελληνικά Πετρέλαια δεν έχουν αποδεχθεί αυτή την απόφαση.

Η Κυβέρνηση του Μαυροβουνίου ανακοίνωσε ότι προτίθεται να προχωρήσει σε γύρο παραχωρήσεων και ζήτησε τις πετρελαϊκές εταιρείες να εκδηλώσουν ενδιαφέρον. Η ΕΛΠΕ συμμετείχε έμπρακτα στη διαδικασία, και έγινε αποδεκτή από την κυβέρνηση του Μαυροβουνίου η δυνατότητα συμμετοχής της σε μελλοντικό γύρο παραχωρήσεων. Σε αυτό το πλαίσιο υλοποιεί σύμβαση με την Ιταλική Edison και μελετά από κοινού τα τεχνικά και εμπορικά δεδομένα των περιοχών για να εξετάσει την δυνατότητα υποβολής προσφοράς μέσω κοινοπρακτικού σχήματος.

ΆΛΛΕΣ ΔΡΑΣΤΗΡΙΟΤΗΤΕΣ ΣΤΟ ΕΞΩΤΕΡΙΚΟ

Κατά την διάρκεια του 2011, συνεχίστηκε η παρακολούθηση των τεχνικών, εμπορικών και επιχειρηματικών εξελίξεων σε έρευνα και παραγωγή υδρογονανθράκων σε διάφορες χώρες της Βόρειας Αφρικής, της Μ. Ανατολής και της Ν/Α Ευρώπης, που αποτελούν και τις περιοχές πρώτης προτεραιότητας για τον Όμιλο.

2.1.2. Κυριότεροι Κίνδυνοι και Αβεβαιότητες για το Β' εξάμηνο της χρήσης 2011

Προοπτικές Κλάδου Διύλισης και Εμπορίας Πετρελαιοειδών

Σε διεθνές επίπεδο η ζήτηση πετρελαίου αναμένεται να παρουσιάσει το 2011 αύξηση της τάξης των 1,28 εκατομμυρίων βαρελιών ημερησίως, και η παγκόσμια παραγωγή πετρελαίου επίσης αύξηση της τάξης των 1,1 εκατομμυρίων βαρελιών ημερησίως.

Η κερδοφορία του κλάδου εξαρτάται από την εξέλιξη των διεθνών περιθωρίων διύλισης, καθώς και από την εξέλιξη της ισοτιμίας Ευρώ – Δολαρίου. Τα cracking περιθώρια διύλισης, που κατά το Α' εξάμηνο 2011 μειώθηκαν σε σχέση με το 2010, αναμένεται ότι θα κινηθούν σε σχετικά υψηλότερα επίπεδα κατά το υπόλοιπο του 2011, όπως επίσης και τα περιθώρια των απλών διυλιστηρίων. Το γεγονός αυτό, θα επηρεάσει ελαφρώς θετικά την κερδοφορία του κλάδου σε σχέση με το Α' εξάμηνο.

Επιπλέον, τα περιθώρια του διυλιστηρίου Ασπροπύργου αναμένεται ότι θα είναι βελτιωμένα σε σχέση με τα διεθνή benchmarks, λόγω της πραγματοποίησης επενδύσεων, που στοχεύουν στην εξοικονόμηση ενέργειας στις υφιστάμενες εγκαταστάσεις. Η βελτίωση της απόδοσης του διυλιστηρίου Ασπροπύργου θα έχει θετική επίδραση στην κερδοφορία του κλάδου.

Στο πλαίσιο αυτό, βρίσκονται σε φάση υλοποίησης νέα έργα και στα τρία διυλιστήρια, καθώς και έργα υποδομών, με στόχο τη βελτίωση της λειτουργικότητας και οικονομικότητας των εγκαταστάσεων.

Παράλληλα βρίσκεται σε φάση υλοποίησης το σημαντικό έργο αναβάθμισης του διυλιστηρίου Ελευσίνας ενώ η αναβάθμιση του διυλιστηρίου Θεσσαλονίκης έχει ολοκληρωθεί και η λειτουργία του θα ξεκινήσει το Β' Εξάμηνο 2011.

Το διυλιστήριο της ΟΚΤΑ και η εταιρία του αγωγού αργού από τη Θεσσαλονίκη στα Σκόπια VARDAX AE παρουσίασαν το Α' εξάμηνο 2011 ικανοποιητική κερδοφορία η οποία εκτιμάται ότι θα διατηρηθεί και κατά το Β' εξάμηνο του τρέχοντος έτους.

Προοπτικές Β' εξαμήνου Κλάδου λιανικής Εμπορίας Πετρελαιοειδών

Στην εμπορία καυσίμων στο εξωτερικό και πιο συγκεκριμένα στην Κύπρο, αναμένεται μικρή βελτίωση των αποτελεσμάτων των εταιριών εμπορίας μας σε σχέση με το α' εξάμηνο και σύγκλισή τους με τα προσδοκώμενα αποτελέσματα του επιχειρηματικού σχεδίου, παρά τη διαφαινόμενη επιδείνωση του μακροοικονομικού περιβάλλοντος.

Η εταιρία εμπορίας της Βουλγαρίας αναμένεται να διατηρήσει την έως τώρα πορεία του α' εξαμήνου, με ενισχυμένους όγκους λιανικής και διατήρηση των πιεσμένων περιθωρίων,

Η εταιρία του Μαυροβουνίου Jugopetrol Kotor A.D. αναμένει τη διατήρηση της υστέρησης της κερδοφορίας που σημειώθηκε στο α' εξάμηνο σε σχέση με τον προηγούμενο έτος και το στόχο, παρά τη συνεχιζόμενη αύξηση του μεριδίου αγοράς της και της διατήρησης ικανοποιητικών περιθωρίων, καθότι δε διαφαίνεται βελτίωση των μακροοικονομικών μεγεθών στη χώρα.

Η βελτιωμένη επίδοση της ΕΚΟ Σερβίας στο β' τρίμηνο του 2011 αναμένεται να διατηρηθεί καθ' όλο το β' εξάμηνο του έτους, βασισμένη στη διατήρηση ικανοποιητικών περιθωρίων ενώ η αγορά προσαρμόζεται στο καθεστώς απελευθέρωσης που ισχύει στη χώρα από την αρχή του 2011.

Για τη δραστηριότητα της Διεθνούς Εμπορίας συνολικά, η κερδοφορία του β' εξαμήνου του 2011 σε επίπεδο EBITDA προβλέπεται να διαμορφωθεί στα ίδια ή και λίγο υψηλότερα επίπεδα σε σχέση με το α' εξάμηνο, εξαιρουμένων άλλων μη προβλέψιμων παραγόντων.

Προοπτικές Β' Εξαμήνου 2011 κλάδου Χημικών

Κατά το Β' εξάμηνο 2011, προβλέπεται η διατήρηση των όγκων πωλήσεων και των περιθωρίων στα επίπεδα των επιχειρησιακών στόχων. Έτσι τα αποτελέσματα της δραστηριότητας Χημικών σε ετήσια βάση εκτιμάται ότι είναι ικανοποιητικά.

Προοπτικές Β' Εξαμήνου 2011 κλάδου Έρευνας και Παραγωγής Υδρογονανθράκων

Η ΕΛΛΗΝΙΚΑ ΠΕΤΡΕΛΑΙΑ Α.Ε. μέσω της αναδιάρθρωσης του χαρτοφυλακίου έρευνας και παραγωγής υδρογονανθράκων αποσκοπεί στην μεγιστοποίηση του οφέλους της. Θα συνεχιστεί η εκτέλεση των ερευνητικών εργασιών στις παραχωρηθείσες περιοχές στην Αίγυπτο σύμφωνα με τα διεθνή πρότυπα της πετρελαϊκής βιομηχανίας.

Το Β' εξάμηνο 2011 προβλέπεται η ολοκλήρωση της μεταβίβασης δικαιωμάτων στην VEGAS για την περιοχή του W.Obayed.

Προοπτικές Β' Εξαμήνου 2011 κλάδου Ενέργειας και Αερίου

Το δεύτερο εξάμηνο του 2011, τα δύο εργοστάσια της Εταιρείας στην Θεσσαλονίκη και τη Θίβη, αναμένεται να συνεχίσουν τη λειτουργία τους επιτυγχάνοντας ικανοποιητικά επίπεδα παραγωγής, παρόμοια με αυτά του πρώτου εξαμήνου.

Στο τέλος Σεπτεμβρίου του 2011, ωριμάζουν τα ενδιάμεσα ομολογιακά δάνεια τα οποία έχει συνάψει η Εταιρεία. Οι διαπραγματεύσεις της Εταιρείας με τις τράπεζες για την αναχρηματοδότηση του υφιστάμενου δανεισμού, μέσω νέων μεσοπρόθεσμων δανείων, βρίσκονται σε προχωρημένο στάδιο.

2.1.3. Σημαντικές Συναλλαγές μεταξύ Συνδεδεμένων Προσώπων (Αποφ. 1/434/3.7.2007 Αρθρ. 3)

Στην Συνοπτική Ενδιάμεση Ενοποιημένη Κατάσταση Αποτελεσμάτων συμπεριλαμβάνονται έσοδα, κόστη και έξοδα, τα οποία προκύπτουν από τις συναλλαγές μεταξύ του Ομίλου και συνδεδεμένων μερών. Τέτοιες συναλλαγές περιλαμβάνουν κυρίως πωλήσεις και αγορές των αγαθών και υπηρεσιών στη συνήθη λειτουργία της επιχείρησης και στο σύνολο ανήλθαν σε:

	Συναλλαγές				Υπόλοιπα	
	Πωλήσεις Προϊόντων	Πωλήσεις Υπηρεσιών	Αγορές Προϊόντων	Αγορές Υπηρεσιών	Πελάτες	Προμηθευτές
Εταιρείες Ομίλου						
ΒΑΡΔΑΞ Α.Ε.		1.235		0	182	
ΟΚΤΑ Α.Ε.	283.302			2	61.470	0
ΕΚΟ ΒΟΥΛΓΑΡΙΑ	33.892			0	9.076	
ΕΚΟ ΒΕΟΓΡΑΔ	2.752			0	2.618	
ΕΚΟ ΓΕΩΡΓΙΑ	4.188			0	42	
ΕΚΟ ΑΒΕΕ	930.502	2.757		1.915	142.334	1.870
ΕΛΠΕΤ ΒΑΛΚΑΝΙΚΗ	0	2		0	25	
ΕΛΛΗΝΙΚΑ ΚΑΥΣΙΜΑ ΑΕ	407.314	864		52	40.889	258
ΕΚΟ ΑΘΗΝΑ	29			645	102	341
ΕΚΟ ΑΡΤΕΜΙΣ	21			638	92	23
ΕΚΟ ΔΗΜΗΤΡΑ	42			917	147	502
ΕΚΟ ΗΡΑ	6			0	12	
ΕΚΟ ΑΦΡΟΔΙΤΗ	3			0	13	
ΕΛΠΕ ΚΥΠΡΟΥ	122.905	4		0	15.959	0
RAMOIL SA	6.554			0	1.146	
JUGOPETROL AD KOTOR	71.268			0	13.762	
GLOBAL SA	1.434	6		0	8.672	
ΠΟΣΕΙΔΩΝ Ν.Ε.		142		4.473	106	1.957
ΑΠΟΛΛΩΝ Ν.Ε.		34		3.989	30	1.330
ΑΣΠΡΟΦΟΣ		79		5.421	353	1.393
ΝΤΙΑΞΟΝ		62		7.612	90	16.449
ΕΛΠΕ ΑΝΑΝΕΩΣΙΜΕΣ ΠΗΓΕΣ		2			2	0
	1.864.212	5.187		25.664	297.121	24.123
Άλλα Συνδεδεμένα μέρη						
ΔΕΗ	0	0	13.125	0	0	1.856
ΣΤΡΑΤΟΣ	108.818	0	0	0	83.062	0
ΔΕΠΑ	0	0	0	0	37	0
ΕΑΚΑΑ	100	0	0	0	382	0
Volos Pet Industries A.E	0	0	5.411	0	0	5.822
ELPEDISON B.V	65	0	238	0	344	108
ELPE THRAKI	3	0	0	0	321	0
TRANSBALKAN	8	0	0	0	8	0
ΒΙΟΝΤΗΖΕΛ	0	0	2.578	0	0	945
	108.994	0	21.352	0	84.154	8.731

Οι συναλλαγές με τα συνδεδεμένα μέρη έχουν γίνει με τους συνήθεις εμπορικούς όρους που ακολουθεί ο Όμιλος για αντίστοιχες συναλλαγές με τρίτους. Συναλλαγές και υπόλοιπα με συνδεδεμένες εταιρείες αφορούν τα εξής:

α) Συνδεδεμένα μέρη που τελούν υπό κοινό έλεγχο με τον Όμιλο λόγω της κοινής συμμετοχής του Δημοσίου :

- Δημόσια Επιχείρηση Ηλεκτρισμού (ΔΕΗ)
- Ελληνικές Ένοπλες Δυνάμεις

β) Χρηματοοικονομικά ιδρύματα (συμπεριλαμβανομένων και των θυγατρικών τους) που τελούν υπό κοινό έλεγχο με τον Όμιλο λόγω της κοινής συμμετοχής του Δημοσίου. Την 30 Ιουνίου 2011, οι εν λόγω δανειακές υποχρεώσεις του Ομίλου ανήλθαν σε €665 εκατ. (31 Δεκεμβρίου 2010: €408 εκατ.) και αφορούσαν υποχρεώσεις προς τις ακόλουθες συνδεδεμένες τράπεζες:

- Εθνική Τράπεζα της Ελλάδος

- Αγροτική Τράπεζα της Ελλάδος

γ) Κοινοπραξίες με τρίτους σχετικές με την από κοινού έρευνα και παραγωγή υδρογονανθράκων στην Ελλάδα και στο εξωτερικό:

- Melrose – Kuwait Energy
- STPC Sea of Thrace
- VEGAS

δ) Συνδεδεμένες Εταιρείες του Ομίλου που ενοποιούνται με τη μέθοδο της καθαρής θέσης:

- Εταιρεία Αγωγού Καυσίμων Αεροδρομίου Αθηνών (ΕΑΚΑΑ)
- Δημόσια Επιχείρηση Αερίου (ΔΕΠΑ)
- Artenius A.E.
- Elpedison B.V.
- ΕΛΠΕ Θράκη Α.Ε.
- Spata Aviation Fuel Company S.A. (SAFCO)

ε) Χρηματοοικονομικά ιδρύματα (συμπεριλαμβανομένων και των θυγατρικών τους) στα οποία ασκείται έλεγχος από μέρη που κρατούν σημαντικό μερίδιο στο μετοχικό κεφάλαιο του Ομίλου. Την 30 Ιουνίου 2011, οι εν λόγω δανειακές υποχρεώσεις του Ομίλου ανήλθαν σε €648 εκατ. (31 Δεκεμβρίου 2010: €580 εκατ.) και αφορούσαν υποχρεώσεις προς τις ακόλουθες συνδεδεμένες τράπεζες :

- EFG Eurobank Ergasias A.E.

στ) Επιχειρήσεις στις οποίες ασκείται έλεγχος από μέρη που κρατούν σημαντικό μερίδιο στο μετοχικό κεφάλαιο του Ομίλου

- Private Sea Marine Services (πρώην Lamda Shipyards)

2.2. Πρόσθετες Πληροφορίες και στοιχεία Εξαμηνιαίας Οικονομικής Έκθεσης του Δ.Σ (άρθρο 4 αποφ.7/448/2007)

2.2.1. Απεικόνιση Θέσης και Επίδοσης του Ομίλου Α' Εξαμήνου 2011

Στην ενότητα που ακολουθεί παρουσιάζονται συνοπτικά τα ενοποιημένα οικονομικά αποτελέσματα του Ομίλου για το Α' εξάμηνο 2011, σύμφωνα με τα Διεθνή Πρότυπα Χρηματοοικονομικής Πληροφόρησης.

Βασικά στοιχεία ενοποιημένων αποτελεσμάτων

Τα κύρια στοιχεία των ενοποιημένων οικονομικών αποτελεσμάτων του Ομίλου σύμφωνα με τα Διεθνή Πρότυπα Χρηματοοικονομικής Πληροφόρησης για το Α' εξάμηνο 2011 σε σύγκριση με το Α' εξάμηνο 2010 παρουσιάζονται κατωτέρω:

Εκατ. Ευρώ	30/06/2011	30/06/2010
Κύκλος εργασιών	4.599,7	4.213,9
Δημοσιευμένα κέρδη EBITDA	266,7	290,0
Συγκρίσιμα κέρδη EBITDA ³	216,6	306,4
Δημοσιευμένα καθαρά κέρδη (αποδιδόμενα στους μετόχους της μητρικής)	179,2	58,6
Συγκρίσιμα καθαρά κέρδη ³	137,6	102,9
Κέρδη ανά μετοχή (Ευρώ)	0,59	0,19
Συγκρίσιμα κέρδη ανά μετοχή (Ευρώ) ³	0,45	0,34

Θετική επίπτωση είχε στα αποτελέσματα η αύξηση στις τιμές αργού πετρελαίου και προϊόντων αυτού ενώ αρνητική επίπτωση είχαν η μείωση στα περιθώρια διύλισης, καθώς και η πτώση της ζήτησης στην εσωτερική αγορά και τα μειωμένα περιθώρια εμπορίας.

Τα έργα μετασχηματισμού και αύξησης ανταγωνιστικότητας (π.χ. βελτίωση ανταγωνιστικότητας διυλιστηρίων - ΔΙΑΣ) καθώς και ο έλεγχος κόστους βοήθησαν στο να μειωθούν οι δαπάνες του Ομίλου καταγράφοντας επιπλέον όφελος στο Α' εξάμηνο 2011 ύψους €8 εκατ.

Τέλος σημειώνεται ότι στους φόρους του Α' εξαμήνου 2010 είχε συμπεριληφθεί ποσό €26 εκατ. για έκτακτη εισφορά επί των κερδών του 2009 που αφορά τις εγχώριες εταιρείες του ομίλου. Κατά το Α' εξάμηνο 2011 θετική επίπτωση είχε στα αποτελέσματα του Ομίλου η διαφοροποίηση του φορολογικού πλαισίου καθώς οδήγησε στον αντιλογισμό της πρόβλεψης φόρου μερισμάτων ποσού €12,2 εκατ. που είχε επιβαρύνει τα αποτελέσματα της χρήσης 2010.

³ Τα συγκρίσιμα αποτελέσματα αναπροσαρμόζονται για την επίπτωση των τιμών αργού και άλλων έκτακτων κονδυλίων (π.χ. έκτακτη φορολόγηση)

Αποτελέσματα ανά κλάδο δραστηριότητας

Αποτελέσματα ανά κλάδο δραστηριότητας για το Α' εξάμηνο 2011 ήταν:

	Όγκοι Πωλήσεων (ΜΤ'000)	Κύκλος Εργασιών (€' εκατ.)	Λειτουργικό Αποτέλεσμα (€' εκατ.)	EBITDA (€' εκατ.)
Διύλιση	6.189	4.341,2	171,4	206,3
Εμπορία	2.539	1.980,7	4,2	34,6
Έρευνα & Παραγωγή	-	-	(3,8)	(3,7)
Πετροχημικά	144	170,4	22,7	31,1
Τεχνικές Υπηρεσίες & Λοιπά	-	10,7	(1,8)	(1,6)
Ενδοεταιρικά	-	(1.903,3)		
Σύνολο	8.871	4.599,7	192,7	266,7

Τα αντίστοιχα αποτελέσματα ανά κλάδο του Α' εξαμήνου 2010 ήταν:

	Όγκοι Πωλήσεων (ΜΤ'000)	Κύκλος Εργασιών (€' εκατ.)	Λειτουργικό Αποτέλεσμα (€' εκατ.)	EBITDA (€' εκατ.)
Διύλιση	7.406	3.861,8	196,2	229,8
Εμπορία	2.830	1.678,1	19,1	51,6
Έρευνα & Παραγωγή		0,7	(19,2)	(18,6)
Πετροχημικά	198	180,8	20,7	29,2
Τεχνικές Υπηρεσίες & Λοιπά		12,6	(2,2)	(2,0)
Ενδοεταιρικά		(1.520,2)		
Σύνολο	10.434	4.213,9	214,6	290,0

Χρηματοοικονομική θέση και ταμειακές ροές

Τα κυριότερα στοιχεία του Ενοποιημένου Ισολογισμού και των Χρηματοροών του Ομίλου παρουσιάζονται κατωτέρω :

Στοιχεία Ισολογισμού (Εκατ. Ευρώ)	30/06/2011	31/12/2010
Σύνολο ενεργητικού	7.164,5	6.861,9
Σύνολο ιδίων κεφαλαίων	2.586,8	2.531,6
Απασχολούμενα κεφάλαια	4.553,9	4.190,8
Καθαρός Δανεισμός	1.967,1	1.659,2
% Δανεισμού επί των απασχολούμενων κεφαλαίων (Debt Gearing)	45%	40%
% Απόδοσης επί των απασχολουμένων κεφαλαίων -ROACE	7%	5%
% Απόδοσης επί των ιδίων κεφαλαίων - ROE	12%	7%
Στοιχεία Χρηματοροών (Εκατ. Ευρώ)	30/06/2011	30/06/2010
Καθαρές χρηματοροές	112,2	381,4
Επενδύσεις	240,6	233,2

Οι συνεχιζόμενες επενδύσεις στα έργα αναβάθμισης της Ελευσίνας και Θεσσαλονίκης και η αύξηση κεφαλαίου κίνησης λόγω των αυξημένων τιμών αργού πετρελαίου και προϊόντων αυτού οδήγησαν σε αύξηση του καθαρού δανεισμού του Ομίλου με τον δείκτη μόχλευσης να ανέρχεται σε 45%.

Καθαρός δανεισμός

Ο συνολικός καθαρός δανεισμός του Ομίλου την 30.06.2011 ανήλθε σε 1.967,1 εκατ. Ευρώ, αυξημένος κατά 136,0 εκατ. Ευρώ σε σχέση με την 30.06.2010 (1.831,1 εκατ. Ευρώ), όπως αποτυπώνεται στον ακόλουθο πίνακα:

(Εκατ. Ευρώ)	30/06/2011	30/06/2010
ΕΛΛΗΝΙΚΑ ΠΕΤΡΕΛΑΙΑ Α.Ε.	1.562,7	1.342,6
ΕΚΟ ΑΒΕΕ (ΟΜΙΛΟΣ)	(70,4)	31,0
ΕΛΛΗΝΙΚΑ ΚΑΥΣΙΜΑ Α.Ε.	65,1	63,2
HELLENIC PETROLEUM INTERNATIONAL	317,8	330,6
ΟΜΙΛΟΣ ΕΛΠΕΤ ΒΑΛΚΑΝΙΚΗ	(34,5)	(30,5)
INTERNATIONAL RETAIL	173,5	160,3
Λοιπές	(47,1)	(66,1)
Σύνολο	1.967,1	1.831,1

Η Hellenic Petroleum Finance Plc (HPF Plc) ιδρύθηκε τον Νοέμβριο του 2005 στο Ηνωμένο Βασίλειο και είναι 100% θυγατρική της Ελληνικά Πετρέλαια Α.Ε. Η εταιρεία ενεργεί ως ο κεντρικός χρηματοοικονομικός φορέας του Ομίλου. Οι δραστηριότητες της περιλαμβάνουν την άντληση κεφαλαίων από τις διεθνείς χρηματαγορές με σκοπό τη χρηματοδότηση των εταιρειών του Ομίλου.

Στις 18 Απριλίου 2006, η HPF σύναψε κοινοπρακτικό δάνειο ύψους €300 εκατ. και διάρκειας ενός έτους με δυνατότητα παράτασης για ένα επιπλέον έτος με την εγγύηση της Ελληνικά Πετρέλαια Α.Ε. Το 2007 η HPF εξάσκησε το δικαίωμα παράτασης και νέα λήξη του δανείου ορίστηκε η 15 Απριλίου 2008. Τον Απρίλιο 2008, το δάνειο ανανεώθηκε για ένα επιπλέον έτος έως την 14 Απριλίου 2009 και το ύψος του αυξήθηκε σε €400 εκατ. Κατόπιν το δάνειο ανανεώθηκε διαδοχικά ως ακολούθως, με κάθε ανανέωση να ισχύει για ένα έτος: α) τον Απρίλιο 2009, το δάνειο ανανεώθηκε για ένα επιπλέον έτος έως την 13 Απριλίου 2010, β) τον Απρίλιο 2010, το δάνειο ανανεώθηκε για ένα επιπλέον έτος έως την 12 Απριλίου 2011 και γ) τον Απρίλιο 2011 το δάνειο ανανεώθηκε για ένα επιπλέον έτος έως την 10 Απριλίου 2012. Την 30 Ιουνίου 2011 το ανεξόφλητο υπόλοιπο του δανείου ανερχόταν στο ισόποσο των €399 εκατ. (2010: €285 εκατ.).

Στις 2 Φεβρουαρίου 2007 η HPF Plc υπέγραψε ένα πενταετές κοινοπρακτικό δάνειο \$1,18 δισεκατομμυρίων με δυνατότητα δύο παρατάσεων, έκαστη διάρκειας ενός έτους, με την εγγύηση της Ελληνικά Πετρέλαια Α.Ε.. Στο δάνειο συμμετέχουν δεκαπέντε ελληνικά και διεθνή χρηματοπιστωτικά ιδρύματα. Το δάνειο απαρτίζεται από μακροπρόθεσμο δανεισμό και ανακυκλούμενο βραχυπρόθεσμο δανεισμό. Το 2007 η HPF εξάσκησε το πρώτο δικαίωμα παράτασης του δανείου για ένα επιπλέον έτος έως την 31^η Ιανουαρίου 2013. Όλα τα χρηματοπιστωτικά ιδρύματα που συμμετέχουν στο δάνειο συναίνεσαν στην παράταση με εξαίρεση ενός του οποίου η συμμετοχή στο δάνειο ανέρχεται σε \$20 εκατ. Η HPF δεν άσκησε το δεύτερο δικαίωμα παράτασης του δανείου. Την 30 Ιουνίου 2011 το ανεξόφλητο υπόλοιπο του δανείου ανερχόταν στο ισόποσο των €818 εκατ. (31 Δεκεμβρίου 2010: €875 εκατ.) εκ των οποίων ο βραχυπρόθεσμος δανεισμός ανερχόταν στο ισόποσο των € 469 εκατ. (31 Δεκεμβρίου 2010: €499 εκατ.).

Στις 9 Δεκεμβρίου 2009, η HPF υπέγραψε ένα τριετές κοινοπρακτικό δάνειο όπου προβλέπεται ανώτατο όριο δανεισμού €350 εκατ.. Ο σκοπός του δανείου ήταν να χρηματοδοτήσει την εξαγορά της Ελληνικά Καύσιμα Α.Ε.Ε. (πρώην BP Ελλάς Α.Ε.) από την Hellenic Petroleum International A.G., η οποία είναι 100% θυγατρική της Ελληνικά Πετρέλαια Α.Ε.. Στις 11 Φεβρουαρίου 2010, το ύψος του ορίου δανεισμού ανήλθε σε €350 εκατ., ενώ το ανεξόφλητο υπόλοιπο του δανείου κατά την 30 Ιουνίου 2011 και κατά την 31 Δεκεμβρίου 2010 παραμένει στο ίδιο ποσό. Το δάνειο έχει εγγυηθεί η μητρική εταιρεία.

Το συνολικό ανεξόφλητο υπόλοιπο των δανείων της HPF την 30 Ιουνίου 2011 ανερχόταν στο ισόποσο των € 1,6 δις. (31 Δεκεμβρίου 2010: €1,5 δις.). Τα δάνεια χρησιμοποιούνται για τη χρηματοδότηση των εταιρειών του Ομίλου.

Στις 26 Μαΐου 2010, η Ελληνικά Πετρέλαια Α.Ε. σύναψε δύο δανειακές συμβάσεις συνολικού ύψους € 400 εκατ. (€200 εκατ. έκαστη) με την Ευρωπαϊκή Τράπεζα Επενδύσεων, περιόδου αποπληρωμής 12 ετών. Ο σκοπός του δανεισμού είναι η χρηματοδότηση μέρους της επένδυσης για την αναβάθμιση του διυλιστηρίου της Ελευσίνας. Την 30 Ιουνίου 2011 καθώς και την 31 Δεκεμβρίου 2010, το ανεξόφλητο υπόλοιπο του δανείου ανερχόταν στο ισόποσο των €400 εκατ.

Οι εταιρείες του ομίλου διατηρούν επίσης δάνεια με άλλες τράπεζες για την κάλυψη των αναγκών τους σε χρηματοδότηση, το ανεξόφλητο υπόλοιπο των οποίων ανερχόταν σε €0,9 δις περίπου κατά την 30 Ιουνίου 2010 (31 Δεκεμβρίου 2010: €0,5 δις περίπου).

2.2.2. Λοιπά Χρηματοοικονομικά Στοιχεία

Η Πορεία της Μετοχής

Το Α' εξάμηνο του 2011 χαρακτηρίστηκε από την ανάκαμψη των διεθνών αγορών παρά την ευρωπαϊκή κρίση κρατικού χρέους και την αποσταθεροποίηση στην περιοχή της Βόρειας Αμερικής και Μέσης Ανατολής. Σε αντίθεση με τα διεθνή χρηματιστήρια, το ελληνικό χρηματιστήριο κατέγραψε σημαντική πτώση με τον Γενικό Δείκτη του Χ.Α να υποχωρεί κατά 9,5% από τις αρχές του έτους προσεγγίζοντας τις 1.279,06 μονάδες καθώς επηρεάστηκε περαιτέρω από την επιδείνωση των μακροοικονομικών και δημοσιονομικών συνθηκών της Ελληνικής οικονομίας.

Η τιμή της μετοχής της εταιρείας, υπεραποδίδοντας σημαντικά έναντι του Γενικού Δείκτη, κινήθηκε ανοδικά και την 30 Ιουνίου 2011 έκλεισε στα €6,51 παρουσιάζοντας αύξηση της τάξεως του 11,1% σε σχέση με την 31 Δεκεμβρίου 2010. Η μέση τιμή του Α' εξαμήνου του 2011 διαμορφώθηκε στα €6,95, μειωμένη κατά 9% σε σχέση με το αντίστοιχο χρονικό διάστημα του 2010. Σημειώνεται ότι η μέγιστη τιμή της μετοχής ήταν €7,68 στις 17.03.2011, ενώ η ελάχιστη τιμή, €5,60, στις 10.01.2011.

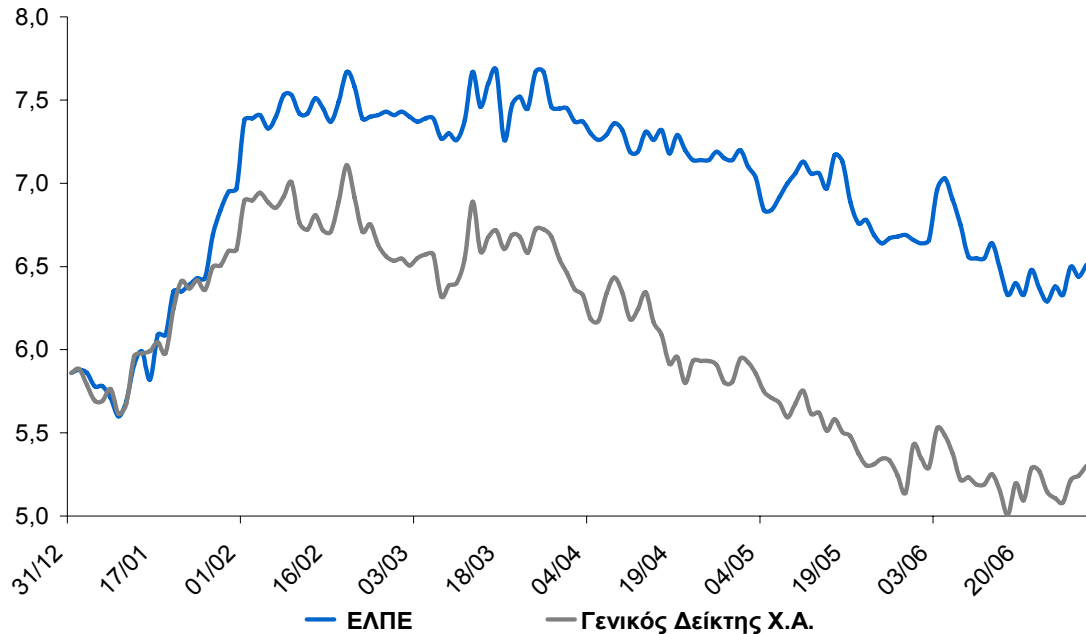
Ο μέσος όγκος συναλλαγών στο Α' εξάμηνο του 2011 σημείωσε πτώση κατά 65,3% σε ετήσια βάση στα 90.443 τεμάχια ημερησίως, ενώ αντίστοιχα η μέση ημερήσια αξία συναλλαγών μειώθηκε κατά 66,9% φθάνοντας τις €626.260,62.

Ο πίνακας που ακολουθεί παρουσιάζει τις τιμές κλεισίματος της μετοχής της Εταιρίας στο τέλος κάθε μήνα και το μέσο ημερήσιο όγκο συναλλαγών ανά μήνα, των μετοχών της Εταιρίας για το Α' εξάμηνο του 2011 σε σχέση με την αντίστοιχη χρονική περίοδο του 2010.

	Τιμή κλεισίματος μετοχής Τέλος Μηνός (Ευρώ)		Μέσος ημερήσιος Όγκος Συν/γών (Τεμάχια)	
	2011	2010	2011	2010
Ιανουάριος	6,97	8,93	123.386	168.740
Φεβρουάριος	7,41	8,23	126.997	147.592
Μάρτιος	7,37	8,48	91.868	165.952
Απρίλιος	7,2	8,10	57.835	217.981
Μάιος	6,66	5,90	73.786	614.172
Ιούνιος	6,51	5,85	71.886	273.728

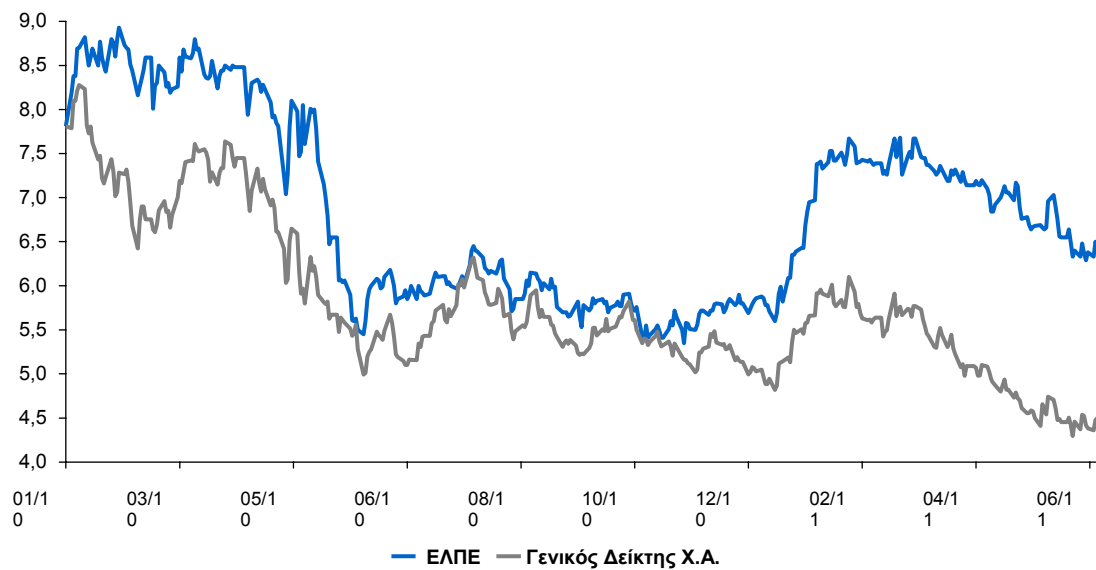
Διάγραμμα πορείας μετοχής της ΕΛΛΗΝΙΚΑ ΠΕΤΡΕΛΑΙΑ Α.Ε.

Το γράφημα που ακολουθεί, παρουσιάζει τις τιμές κλεισίματος στο τέλος κάθε μήνα και το μηνιαίο μέσο όγκο συναλλαγών σε μετοχές της Εταιρείας από την 01.01.2011 έως και την 30.06.2011:



Συγκριτική απόδοση μετοχής της ΕΛΛΗΝΙΚΑ ΠΕΤΡΕΛΑΙΑ Α.Ε. και Γενικού Δείκτη Χ.Α. έως 30.06.2011

Το ακόλουθο διάγραμμα παρουσιάζει τις αποδόσεις της μετοχής ΕΛΛΗΝΙΚΑ ΠΕΤΡΕΛΑΙΑ και του Γενικού Δείκτη Χ. Α. κατά την περίοδο Ιανουαρίου 2010 – Ιουνίου 2011:



2.2.3. Στοιχεία Ποιοτικού Χαρακτήρα

Κατά το Α΄ Εξάμηνο του 2011 σημειώθηκαν οι ακόλουθες εξελίξεις:

α) Υγιεινή και Ασφάλεια

Με στόχο «μηδέν ατυχήματα» καθιερώθηκε και η επιβράβευση του συνόλου των εργαζομένων μιας εγκατάστασης με συμβολικό αναμνηστικό δώρο μόλις συμπληρωθούν 500.000 ή 1.000.000 ανθρωποώρες χωρίς ατύχημα απουσίας από την εργασία. Τα πρώτα δώρα δόθηκαν στις Βιομηχανικές εγκαταστάσεις Θεσσαλονίκης και Ασπρωτόργου.

Επίσης, στα πλαίσια της συνεχιζόμενης προσπάθειας ενοποίησης σημαντικών διαδικασιών υγείας και ασφάλειας των εγκαταστάσεων του Ομίλου, ολοκληρώθηκαν κοινές διαδικασίες για:

- α) την αξιολόγηση εργολάβων μετά την ολοκλήρωση των εργασιών τους
- β) τη διαχείριση αλλαγών εξοπλισμού με ασφάλεια
- γ) τη λειτουργία επιτροπών ασφαλούς σχεδιασμού νέου εξοπλισμού
- δ) τον περιοδικό έλεγχο βανών που πρέπει να μένουν μόνιμα ανοιχτές ή κλειστές (CSO/CSC)

Τον Απρίλιο και Μάιο του 2011, πραγματοποιήθηκαν έκτακτες επιθεωρήσεις ασφάλειας από τη Διεύθυνση Ασφάλειας του Ομίλου στις εγκαταστάσεις του νέου έργου Ελευσίνας και της θυγατρικής στο Μαυροβούνιο και εκδόθηκαν αναφορές με προτάσεις για περαιτέρω βελτίωση της ασφαλείας τους.

Το πρόγραμμα βελτίωσης της κουλτούρας ασφάλειας «Winning Hearts & Minds», συνεχίστηκε και αξιολογήθηκαν συνολικά και ανώνυμα οι απαντήσεις των εργαζομένων της DIAXON στο module «Πως με Βλέπουν οι Άλλοι». Από τις απαντήσεις αυτές εξάγονται χρήσιμα συμπεράσματα για τη βελτίωση των μηνυμάτων ασφάλειας που εκπέμπουν με τη στάση τους τα διοικητικά στελέχη.

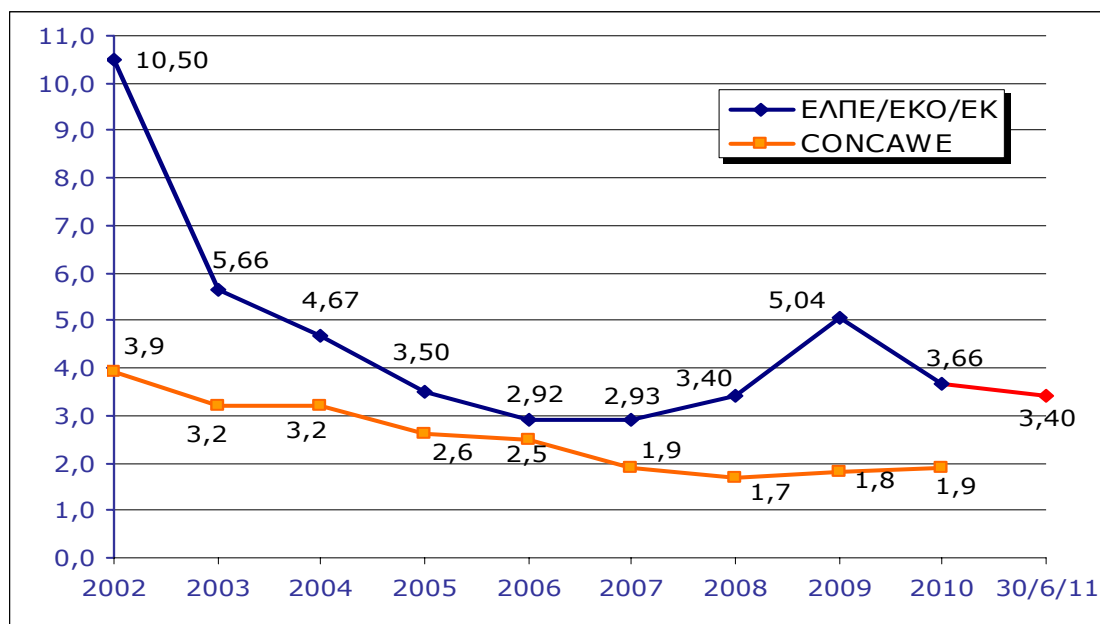
Το φυλλάδιο με τίτλο «10 ΚΑΝΟΝΕΣ ΠΟΥ ΣΩΖΟΥΝ ΖΩΕΣ», που το προηγούμενο έτος είχε εκδοθεί και διανεμηθεί σε όλο το προσωπικό των εγκαταστάσεων, προσαρμόστηκε και διανεμήθηκε και στους εργαζόμενους των πλοίων της εταιρίας. Στο φυλλάδιο παρουσιάζονται επιγραμματικά οι βασικότεροι γενικοί κανόνες ασφάλειας που πρέπει να ακολουθούνται από όλους τους εργαζόμενους για την προστασία της ζωής τους αλλά και της ζωής των συναδέλφων τους.

Ο δείκτης εργατικών ατυχημάτων LWIF, κινείται στα χαμηλά επίπεδα της προηγούμενης πενταετίας. Αναλυτικά στοιχεία των δεικτών του πρώτου εξαμήνου 2011 φαίνονται στον παρακάτω πίνακα για όλες τις εγκαταστάσεις του Ομίλου ΕΛΠΕ στην Ελλάδα καθώς και για τις θυγατρικές στο εξωτερικό. Στο διάγραμμα που ακολουθεί φαίνεται η πορεία του δείκτη LWIF τα τελευταία χρόνια σε σύγκριση με τον αντίστοιχο ευρωπαϊκό μέσο όρο.

Αναλυτικά στοιχεία δεικτών ανά εγκατάσταση για το Α' εξάμηνο 2011

	LWI, 30/6/2011	Lost Work Days	Ανθρωπο ώρες	LWIF
ΒΕΑ	7	126	1.277.019	5,48
ΒΕΕ	8	334	517.342	15,46 ⁴
ΒΕΘ	0	0	868.969	0,00
Κεντρικά Γραφεία	0	0	541.856	0,00
ΕΚΟ/ΕΚ	1	15	1.497.964	0,67
ΕΛΠΕ/ΕΚΟ/ΕΚ	16	475	4.706.060	3,40
DIAXON	3	16	118.172	25,38
ΟΚΤΑ	3	50	725.496	4,14
HELLENIC PETROLEUM CYPRUS	0	0	339.867	0
EKO Bulgaria	0	0	988.216 ⁵	0
JUGOPETROL AD KOTOR	1	2	293.128	3,41
GLOBAL PETROLEUM ALBANIA	0	0	9.096	0
EKO Serbia	0	0	683.064	0

Δείκτης Ατυχημάτων Απουσίας LWIF ΕΛΠΕ/ΕΚΟ/ΕΚ



Κανονισμός REACH

Μετά την καταχώρηση (καταχώρηση φακέλων- registration) όλων των ουσιών της ΕΛΠΕ στον αρμόδιο Ευρωπαϊκό Οργανισμό ECHA η Διοίκηση προχώρησε στις παρακάτω ενέργειες:

- Υπογραφή από τη Διοίκηση της Εταιρίας των επεκτάσεων των consortium agreements σε όλες τις Κοινοπραξίες REACH στις οποίες συμμετέχει – για κάλυψη των επόμενων φάσεων του Κανονισμού (αξιολόγηση/αδειοδότηση)

⁴ Ο αυξημένος δείκτης των ΒΕΕ είναι συγκυριακός και οφείλεται σε σειρά ατυχημάτων τύπου «παραπατήματα/γλιστρήματα» για τα οποία έγιναν ενέργειες αποφυγής επανάληψης.

⁵ Οι ανθρωπόωρες των θυγατρικών πλην Μαυροβουνίου περιλαμβάνουν όλους τους συνεργαζόμενους εργολάβους πρατηρίων κλπ

καθώς και την στήριξη σε τυχόν ελέγχους από τον Οργανισμό (ECHA) και τις κρατικές αρχές και την ανάγκη τροποποίησης των ντοσιέ καταχώρησης

- Έναρξη του έργου αξιολόγησης των Μέτρων Διαχείρισης Κινδύνου για τον άνθρωπο και το περιβάλλον που περιλαμβάνονται στους φακέλους καταχώρησης σε όλες τις εγκαταστάσεις
- Εγκατάσταση της νέας έκδοσης του IUCLOUD5.3 σε stand alone / network με βάση το οποίο δημιουργούνται πλέον οι φάκελοι που αποστέλλονται στον ECHA και αναβάθμιση των όλων των 85 υπαρχόντων ντοσιέ από IUCLOUD5.2 σε IUCLOUD 5.3
- Αναθεώρηση των φακέλων καταχώρησης REACH των ουσιών για τις οποίες τα ΕΛΠΕ είναι Lead Registrant λόγω νέων δεδομένων στα Risk Assessments και ενημέρωση των coreregistrants
- Οδηγίες προς τα Τμήματα Προμηθειών/Πωλήσεων για την προμήθεια / πώληση προϊόντων σύμφωνα με τις απαιτήσεις των Κανονισμών REACH / CLP (Classification, Labelling, Packaging)
- Ετοιμασία σύμφωνα με REACH/CLP στην Αγγλική των Δελτίων Δεδομένων Ασφάλειας (extended Safety Data Sheets) όλων των προϊόντων Χημικών εργοστασίων καθώς και όλων των τύπων των υγραερίων και μαζούτ. Εντός του 2^{ου} εξαμήνου 2011, προγραμματίζεται η ολοκλήρωση της Αγγλικής έκδοσης καθώς και η Ελληνική έκδοση με τη χρήση ειδικού software tool το οποίο η Δ/ση ΥΑΠΟ έχει προμηθευτεί
- Ενεργός συμμετοχή στο έργο των Technical & Steering Committees για την αναθεώρηση των ντοσιέ των διαλυτών και αιθέρων προς συμμόρφωση με τις απαιτήσεις του ECHA

Προστασία Περιβάλλοντος

Περιβαλλοντικές δράσεις

Στα πλαίσια των περιβαλλοντικών δράσεων της εταιρίας για το 2011, ξεκίνησε σε συνεργασία με το ΕΛΚΕΘΕ το επιδεικτικό έργο «Παρακολούθηση της οικολογικής ποιότητας της Λίμνης Κουμουνδούρου και σχεδιασμός δράσεων διαχείρισης, αποκατάστασης και ανάδειξης», το οποίο θα διαρκέσει συνολικά 18 μήνες και τέθηκε υπό την εποπτεία του Υπουργείου Περιβάλλοντος και Κλιματικής Αλλαγής (ΥΠΕΚΑ). Επίσης, σε συνέχεια των δράσεων εκτίμησης και περιορισμού του ανθρακικού αποτυπώματος από το σύνολο των δραστηριοτήτων του Ομίλου, η εταιρία αντιστάθμισε στις αρχές του 2011 μέρος των εκπομπών CO₂ από τη λειτουργία των κεντρικών γραφείων της Οδού Χειμάρρας για το έτος 2010, ενώ έχει προγραμματιστεί αντίστοιχες δράσεις εκτίμησης των εκπομπών CO₂ από τα κτήρια γραφείων του διυλιστηρίου Ασπροπύργου και της Οδού Γραβιάς στο Μαρούσι για το β' εξάμηνο του 2011.

Το σύστημα EMIS (Environmental Management Information System), παραδόθηκε για χρήση (go-live) και κάλυψη των αναγκών σύνταξης περιβαλλοντικών αναφορών στις ΒΕΘ πιλοτικά στο τέλος του 2010 ενώ δεν έχει αναφερθεί καμία πρόοδος στη χρήση και αξιοποίηση του συστήματος από την εγκατάσταση, κύρια λόγω του έργου αναβάθμισης.

Εκπομπές CO₂

Οι εκπομπές διοξειδίου του άνθρακα (CO₂) για το Α' εξάμηνο του 2011, από τις εγκαταστάσεις του Ομίλου κινήθηκαν σε κανονικά επίπεδα. Συγκεκριμένα, οι εκπομπές CO₂ από τα τρία διυλιστήρια (Ασπροπύργου, Ελευσίνας & Θεσσαλονίκης) κατά το Α' εξάμηνο του

2011 ήταν 0,88 εκατομμύρια τόνοι, έναντι 1,09 εκατομμυρίων τόνων κατά το Α' εξάμηνο του 2010.

Οι εκπομπές CO₂ από τα τρία διυλιστήρια για όλο το 2010, όπως επαληθεύτηκαν το Μάρτιο του 2011 (όπως ορίζει η ΚΥΑ 54409/2632/2004) από διαπιστευμένο οργανισμό (TUV AUSTRIA), ανήλθαν σε 2,14 εκατομμύρια τόνους, παρουσιάστηκε δηλαδή πλεόνασμα 2% (περίπου 40 χιλιάδες τόνων) με βάση την αντίστοιχη κατανομή δωρεάν δικαιωμάτων στα πλαίσια του Ευρωπαϊκού Συστήματος Εμπορίας Δικαιωμάτων Εκπομπών Αερίων του Θερμοκηπίου (ΣΕΔΕ, Emissions Trading System). Επιπροσθέτως, το πρώτο εξάμηνο του 2011 αρχικά επαληθεύτηκαν από διαπιστευμένο οργανισμό (TUV AUSTRIA) και στη συνέχεια κατατέθηκαν τα απαραίτητα στοιχεία για την κατανομή των δικαιωμάτων εκπομπών CO₂ για τα τρία διυλιστήρια και για την περίοδο 2013-2020.

Δείκτες περιβαλλοντικής επίδοσης

Ο δείκτης των υγρών αποβλήτων "gr υδρογονανθράκων ανά tn throughput" για το Α' εξάμηνο του 2011 για το διυλιστήριο του Ασπρόπυργου κινήθηκε σε ικανοποιητικό επίπεδο, αφού παρέμεινε σχεδόν σταθερός σε σχέση με το 2010. Ειδικότερα, ο δείκτης απορριπτόμενων υδρογονανθράκων για το Α' εξάμηνο του 2011 ήταν 0,80 gr/tn throughput (αρκετά κάτω από τον εταιρικό στόχο σε επίπεδο Ομίλου των 1,7 gr/tn throughput). Αντίστοιχα το πρώτο εξάμηνο του 2010 ο δείκτης για τον Ασπρόπυργο ήταν 0,73 και στο τέλος του 2010 ο δείκτης έκλεισε στην τιμή 0,76.

Σημειώνεται ότι για το πρώτο εξάμηνο του 2011 δεν παρουσιάζεται τιμή του δείκτη σε επίπεδο Ομίλου λόγω της διακοπής λειτουργίας των διυλιστηρίων της Θεσσαλονίκης και της Ελευσίνας για το μεγαλύτερο μέρος αυτού του χρονικού διαστήματος και την σχεδόν μηδενική ποσότητα πρώτων υλών που επεξεργάστηκαν (tn throughput). Όσον αφορά τις μέσες συγκεντρώσεις υδρογονανθράκων στα επεξεργασμένα υγρά απόβλητα που οδεύουν προς τον αποδέκτη για το πρώτο εξάμηνο του 2011 παρέμειναν πολύ χαμηλότερα από τα ισχύοντα νομοθετικά όρια του αποδέκτη της κάθε περιοχής των εγκαταστάσεων των τριών διυλιστηρίων.

Στα πλαίσια παρακολούθησης δεικτών περιβαλλοντικής επίδοσης, το πρώτο εξάμηνο του 2011 εκδόθηκε αναλυτική εσωτερική διαδικασία για τον «Ορισμό, τις κατηγορίες και τη διαχείριση περιβαλλοντικού συμβάντος», με στόχο την αναγνώριση και καταγραφή των περιβαλλοντικών συμβάντων και τη ταξινόμηση τους σύμφωνα με το Risk Assessment Matrix (RAM), την αναγνώριση των αιτιών πρόκλησης τους, τη λήψη μέτρων για αποφυγή επανάληψης και την διαφύλαξη της εικόνας της εταιρίας.

Το Μάιο του 2011 εκδόθηκε και διανεμήθηκε σε όλο το προσωπικό του Ομίλου το πρώτο Ενημερωτικό δελτίο με όλες τις πρόσφατες δράσεις Υγιεινής, Ασφάλειας, Περιβάλλοντος και Βιώσιμης Ανάπτυξης, με σκοπό την τακτική και άμεση ενημέρωση των υπαλλήλων της εταιρίας για την εφαρμογή της πολιτικής της για προστασία του περιβάλλοντος και βιώσιμη ανάπτυξη.

Συμμετοχή σε διεθνείς και εθνικούς οργανισμούς

Η εταιρία συνέχισε την παρακολούθηση όλων των κρίσιμων εξελίξεων που αφορούν στην εφαρμογή της ευρωπαϊκής περιβαλλοντικής νομοθεσίας όσο και στην διαμόρφωση νέων νομοθετικών κειμένων και οδηγιών, μέσω της ενεργής συμμετοχής της σε ομάδες εργασίας και διαχείρισης της CONCAWE (τεχνικός οργανισμός για το περιβάλλον, την υγεία και την ασφάλεια των πετρελαϊκών εταιρειών) και της EUROPIA (Ευρωπαϊκή Ένωση Βιομηχανιών Πετρελαιοειδών). Ενδεικτικά αναφέρεται η συμμετοχή στο Scientific Council, Air Quality Management Group και το Water Soil and Waste Management Group της CONCAWE, και το Refinery and Air Quality Action Group και το Industrial Emission Directive Task Force της EUROPIA.



Σε εθνικό επίπεδο παρακολουθείται η Ομάδα Περιβάλλοντος του ΣΕΒ στην οποία συμβάλαμε με σχόλια και προτάσεις για την τροποποίηση της Περιβαλλοντικής Αδειοδότησης (θέσεις προς ΥΠΕΚΑ) τόσο για τη νομοθεσία που αφορά στην Περιβαλλοντική Ευθύνη. Παρακολούθηση των εργασιών του Συμβουλίου Βιώσιμης Ανάπτυξης του ΣΕΒ, ειδικότερα, σχόλια και συντονισμός για τη μελέτη της Mckinsey σχετικά με το Greenhouse Gas Abatement Cost Curve for Greece.

Τέλος, ετοιμάστηκε όλο το υλικό (δείκτες, διαγράμματα, κείμενο) που αφορά στην Έκθεση Βιώσιμης Ανάπτυξης και δόθηκαν διευκρινήσεις στους επαληθευτές με στόχο τη βελτίωση των δεικτών GRI.

**3. Έκθεση Επισκόπησης Ορκωτού Ελεγκτή – Λογιστή
της Εξαμηνιαίας Οικονομικής Έκθεσης**

Έκθεση Επισκόπησης Ενδιάμεσης Χρηματοοικονομικής Πληροφόρησης

Προς τους μετόχους της « ΕΛΛΗΝΙΚΑ ΠΕΤΡΕΛΑΙΑ Α.Ε »

Εισαγωγή

Επισκοπήσαμε τη συνημμένη συνοπτική ενοποιημένη κατάσταση χρηματοοικονομικής θέσης της ΕΛΛΗΝΙΚΑ ΠΕΤΡΕΛΑΙΑ Α.Ε. και των θυγατρικών της (ο "Όμιλος") της 30ης Ιουνίου 2011 και τις σχετικές συνοπτικές ενοποιημένες καταστάσεις συνολικού εισοδήματος, μεταβολών καθαρής θέσης και ταμειακών ροών της εξαμηνιαίας περιόδου που έληξε αυτήν την ημερομηνία, καθώς και τις επιλεγμένες επεξηγηματικές σημειώσεις, που συνθέτουν την ενδιάμεση χρηματοοικονομική πληροφόρηση, η οποία αποτελεί αναπόσπαστο μέρος της εξαμηνιαίας οικονομικής έκθεσης του άρθρου 5 του Ν.3556/2007. Η Διοίκηση έχει την ευθύνη για την κατάρτιση και παρουσίαση αυτής της ενδιάμεσης συνοπτικής χρηματοοικονομικής πληροφόρησης, σύμφωνα με τα Διεθνή Πρότυπα Χρηματοοικονομικής Αναφοράς, όπως αυτά έχουν υιοθετηθεί από την Ευρωπαϊκή Ένωση και εφαρμόζονται στην Ενδιάμεση Χρηματοοικονομική Αναφορά (Διεθνές Λογιστικό Πρότυπο «ΔΛΠ» 34). Δική μας ευθύνη είναι να εκφράσουμε συμπέρασμα επί αυτής της ενδιάμεσης συνοπτικής χρηματοοικονομικής πληροφόρησης με βάση την επισκόπησή μας.

Εύρος Επισκόπησης

Διενεργήσαμε την επισκόπησή μας σύμφωνα με το Διεθνές Πρότυπο Επισκόπησης 2410 «Επισκόπηση ενδιάμεσης χρηματοοικονομικής πληροφόρησης που διενεργείται από τον ανεξάρτητο ελεγκτή της οντότητας». Η επισκόπηση της ενδιάμεσης οικονομικής πληροφόρησης συνίσταται στη διενέργεια διερευνητικών ερωτημάτων κυρίως προς πρόσωπα που είναι υπεύθυνα για χρηματοοικονομικά και λογιστικά θέματα και στην εφαρμογή αναλυτικών και άλλων διαδικασιών επισκόπησης. Το εύρος της επισκόπησης είναι ουσιαστικά μικρότερο από αυτό του ελέγχου που διενεργείται σύμφωνα με τα Διεθνή Πρότυπα Ελέγχου και συνεπώς, δεν μας δίδει τη δυνατότητα να αποκτήσουμε τη διασφάλιση ότι έχουν περιέλθει στην αντίληψή μας όλα τα σημαντικά θέματα τα οποία θα μπορούσαν να εντοπιστούν σε έναν έλεγχο. Κατά συνέπεια, με την παρούσα δεν διατυπώνουμε γνώμη ελέγχου.

Συμπέρασμα

Με βάση την επισκόπησή μας, δεν έχει περιέλθει στην αντίληψή μας οτιδήποτε θα μας οδηγούσε στο συμπέρασμα ότι η συνημμένη ενδιάμεση χρηματοοικονομική πληροφόρηση του ομίλου της Ελληνικά Πετρέλαια Α.Ε. και των θυγατρικών της δεν έχει καταρτισθεί, από κάθε ουσιώδη άποψη, σύμφωνα με το ΔΛΠ 34.

Αναφορά επί άλλων νομικών και κανονιστικών θεμάτων

Η επισκόπησή μας δεν εντόπισε οποιαδήποτε ασυνέπεια ή αναντιστοιχία των λοιπών στοιχείων της προβλεπόμενης από το άρθρο 5 του Ν.3556/2007 εξαμηνιαίας οικονομικής έκθεσης, με τη συνημμένη χρηματοοικονομική πληροφόρηση.



ΠράϊσγουωτερχάουςΚούπερς
Ανώνυμη Ελεγκτική Εταιρεία
Ορκωτοί Ελεγκτές Λογιστές
Α.Μ. ΣΟΕΛ 113

Αθήνα, 31 Αυγούστου 2011

Ο ΟΡΚΩΤΟΣ ΕΛΕΓΚΤΗΣ ΛΟΓΙΣΤΗΣ

Μάριος Ψάλτης
Α.Μ. ΣΟΕΛ 38081

4. Εξαμηνιαίες Οικονομικές Καταστάσεις



4.1. Ενοποιημένες Οικονομικές Καταστάσεις Ομίλου

ΕΛΛΗΝΙΚΑ ΠΕΤΡΕΛΑΙΑ Α.Ε
ΣΥΝΟΠΤΙΚΕΣ ΕΝΔΙΑΜΕΣΕΣ
ΕΝΟΠΟΙΗΜΕΝΕΣ
ΟΙΚΟΝΟΜΙΚΕΣ ΚΑΤΑΣΤΑΣΕΙΣ
ΤΗΣ ΕΞΑΜΗΝΗΣ ΠΕΡΙΟΔΟΥ ΠΟΥ ΕΛΗΞΕ ΤΗΝ
30 ΙΟΥΝΙΟΥ 2011



ΕΛΛΗΝΙΚΑ
ΠΕΤΡΕΛΑΙΑ

ΕΛΛΗΝΙΚΑ ΠΕΤΡΕΛΑΙΑ Α.Ε

ΣΥΝΟΠΤΙΚΕΣ ΕΝΔΙΑΜΕΣΕΣ ΕΝΟΠΟΙΗΜΕΝΕΣ ΟΙΚΟΝΟΜΙΚΕΣ ΚΑΤΑΣΤΑΣΕΙΣ
ΤΗΣ ΕΞΑΜΗΝΗΣ ΠΕΡΙΟΔΟΥ ΠΟΥ ΕΛΗΞΕ ΤΗΝ 30 ΙΟΥΝΙΟΥ 2011

(Ποσά σε χιλιάδες Ευρώ)

ΠΕΡΙΕΧΟΜΕΝΑ

	Σελ.
I. Στοιχεία Επιχείρησης	3
II. Συνοπτική Ενδιάμεση Ενοποιημένη Κατάσταση Οικονομικής Θέσης	6
III. Συνοπτική Ενδιάμεση Ενοποιημένη Κατάσταση Συνολικών Εισοδημάτων	7
IV. Συνοπτική Ενδιάμεση Ενοποιημένη Κατάσταση Μεταβολών Ιδίων Κεφαλαίων	8
V. Συνοπτική Ενδιάμεση Ενοποιημένη Κατάσταση Ταμειακών Ροών	9
VI. Σημειώσεις επί των Συνοπτικών Ενδιαμέσων Ενοποιημένων Οικονομικών Καταστάσεων	10

ΕΛΛΗΝΙΚΑ ΠΕΤΡΕΛΑΙΑ Α.Ε

ΣΥΝΟΠΤΙΚΕΣ ΕΝΔΙΑΜΕΣΕΣ ΕΝΟΠΟΙΗΜΕΝΕΣ ΟΙΚΟΝΟΜΙΚΕΣ ΚΑΤΑΣΤΑΣΕΙΣ
ΤΗΣ ΕΞΑΜΗΝΗΣ ΠΕΡΙΟΔΟΥ ΠΟΥ ΕΛΗΞΕ ΤΗΝ 30 ΙΟΥΝΙΟΥ 2011
(Ποσά σε χιλιάδες Ευρώ)

I. Στοιχεία Επιχείρησης

Διοικητικό Συμβούλιο :

Αναστάσιος Γιαννίτσης – Πρόεδρος, Εκτελεστικό Μέλος Δ.Σ.
Ιωάννης Κωστόπουλος – Διευθύνων Σύμβουλος, Εκτελεστικό Μέλος Δ.Σ.
Θεόδωρος-Αχιλλεύς Βάρδας – Εκτελεστικό Μέλος Δ.Σ.
Αλέξιος Αθανασόπουλος – Μη εκτελεστικό Μέλος Δ.Σ.
Δημόκριτος Άμαλλος – Μη εκτελεστικό Μέλος Δ.Σ.
Γεώργιος Καλλιμόπουλος – Μη εκτελεστικό Μέλος Δ.Σ.
Αλέξανδρος Κατσιώτης – Μη εκτελεστικό Μέλος Δ.Σ.
Δημήτριος Λάλας – Μη εκτελεστικό Μέλος Δ.Σ.
Γεράσιμος Λαχανάς – Μη εκτελεστικό Μέλος Δ.Σ.
Αναστάσιος Μπάνος – Μη εκτελεστικό Μέλος Δ.Σ.
Παναγιώτης Οφθαλμίδης – Μη εκτελεστικό Μέλος Δ.Σ.
Θεόδωρος Πανταλάκης – Μη εκτελεστικό Μέλος Δ.Σ.
Σπυρίδων Παντελιάς – Μη εκτελεστικό Μέλος Δ.Σ.

Διεύθυνση Έδρας Εταιρείας :

Χειμάρρας 8Α
15125 Μαρούσι, Ελλάδα

ΑΡ.Μ.Α.Ε.:

2443/06/Β/86/23

Ελεγκτική Εταιρεία :

ΠραισιγυωτερχαουσΚούπερς Ανώνυμη Ελεγκτική Εταιρεία
Λεωφόρος Κηφισίας 268
152 32 Χαλάνδρι
Αθήνα, Ελλάδα

ΕΛΛΗΝΙΚΑ ΠΕΤΡΕΛΑΙΑ Α.Ε

ΣΥΝΟΠΤΙΚΕΣ ΕΝΔΙΑΜΕΣΕΣ ΕΝΟΠΟΙΗΜΕΝΕΣ ΟΙΚΟΝΟΜΙΚΕΣ ΚΑΤΑΣΤΑΣΕΙΣ
ΤΗΣ ΕΞΑΜΗΝΗΣ ΠΕΡΙΟΔΟΥ ΠΟΥ ΕΛΗΞΕ ΤΗΝ 30 ΙΟΥΝΙΟΥ 2011
(Ποσά σε χιλιάδες Ευρώ)

II. Συνοπτική Ενδιάμεση Ενοποιημένη Κατάσταση Οικονομικής Θέσης

	Σημ.	30 Ιουνίου 2011	31 Δεκεμβρίου 2010
ΕΝΕΡΓΗΤΙΚΟ			
Πάγιο Ενεργητικό			
Ενσώματα πάγια	11	2.837.300	2.668.495
Αυλα περιουσιακά στοιχεία	12	163.455	165.148
Επενδύσεις σε συνδεδεμένες επιχειρήσεις και κοινοπραξίες		590.376	560.783
Αναβαλλόμενες φορολογικές απαιτήσεις		24.397	38.827
Χρηματοοικονομικά στοιχεία διαθέσιμα προς πώληση		2.276	2.078
Δάνεια, προκαταβολές και λοιπές απαιτήσεις	13	119.659	123.454
		3.737.463	3.558.785
Κυκλοφορούν ενεργητικό			
Αποθέματα	14	1.610.319	1.600.625
Πελάτες και λοιπές απαιτήσεις	15	939.801	938.837
Χρηματοοικονομικά στοιχεία διακρατούμενα στη λήξη		167.968	167.968
Ταμειακά διαθέσιμα και ισοδύναμα	16	709.024	595.757
		3.427.112	3.303.187
Σύνολο ενεργητικού		7.164.575	6.861.972
ΙΔΙΑ ΚΕΦΑΛΑΙΑ			
Μετοχικό κεφάλαιο	17	1.020.081	1.020.081
Αποθεματικά	18	464.663	500.066
Αποτελέσματα εις νέον		954.208	866.737
Κεφάλαιο και αποθεματικά αποδιδόμενα στους μετόχους της μητρικής		2.438.952	2.386.884
Δικαιώματα μειοψηφίας		147.851	144.734
Σύνολο ιδίων κεφαλαίων		2.586.803	2.531.618
ΥΠΟΧΡΕΩΣΕΙΣ			
Μακροπρόθεσμες υποχρεώσεις			
Δάνεια	19	1.108.103	1.127.878
Αναβαλλόμενες φορολογικές υποχρεώσεις		49.614	50.796
Υποχρεώσεις παροχών προσωπικού λόγω εξόδου από την υπηρεσία		142.448	143.414
Μακροπρόθεσμα χρηματοοικονομικά παράγωγα	20	84.792	66.296
Προβλέψεις και λοιπές υποχρεώσεις	21	50.920	49.909
		1.435.877	1.438.293
Βραχυπρόθεσμες υποχρεώσεις			
Προμηθευτές και λοιπές υποχρεώσεις	22	1.222.606	1.472.712
Υποχρεώσεις από φόρους - τέλη		93.523	119.227
Δάνεια	19	1.738.292	1.297.103
Μερίσματα πληρωτέα		87.474	3.019
		3.141.895	2.892.061
Σύνολο υποχρεώσεων		4.577.772	4.330.354
Σύνολο ιδίων κεφαλαίων και υποχρεώσεων		7.164.575	6.861.972

Οι συνοδευτικές σημειώσεις στις σελίδες 10 έως 33 αποτελούν αναπόσπαστο μέρος αυτών των ενδιάμεσων ενοποιημένων οικονομικών καταστάσεων.

Διευθύνων Σύμβουλος

Γενικός Διευθυντής Οικονομικών
Ομίλου

Διευθυντής Λογιστικής

Ιωάννης Κωστόπουλος

Ανδρέας Σιάμισης

Ιωάννης Λέτσιος

ΕΛΛΗΝΙΚΑ ΠΕΤΡΕΛΑΙΑ Α.Ε

ΣΥΝΟΠΤΙΚΕΣ ΕΝΔΙΑΜΕΣΕΣ ΕΝΟΠΟΙΗΜΕΝΕΣ ΟΙΚΟΝΟΜΙΚΕΣ ΚΑΤΑΣΤΑΣΕΙΣ
ΤΗΣ ΕΞΑΜΗΝΗΣ ΠΕΡΙΟΔΟΥ ΠΟΥ ΕΛΗΞΕ ΤΗΝ 30 ΙΟΥΝΙΟΥ 2011
(Ποσά σε χιλιάδες Ευρώ)

III. Συνοπτική Ενδιάμεση Ενοποιημένη Κατάσταση Συνολικών Εισοδημάτων

	Σημ.	Εξάμηνη περίοδος που έληξε		Τρίμηνη περίοδος που έληξε	
		30 Ιουνίου 2011	30 Ιουνίου 2010	30 Ιουνίου 2011	30 Ιουνίου 2010
Κύκλος εργασιών (πωλήσεις)		4.599.705	4.213.852	2.180.224	2.079.630
Κόστος πωληθέντων		(4.204.771)	(3.756.359)	(2.012.103)	(1.848.384)
Μακτό κέρδος		394.934	457.493	168.121	231.246
Έξοδα διοίκησης και διάθεσης	4	(219.665)	(239.844)	(111.688)	(126.603)
Έξοδα ερευνών και ανάπτυξης		(1.817)	(17.348)	(1.103)	(5.142)
Λοιπά έσοδα/(έξοδα) - καθαρά	5	19.286	14.350	9.960	3.433
Λειτουργικό αποτέλεσμα		192.738	214.651	65.291	102.934
Χρηματοοικονομικά (έξοδα) / έσοδα - καθαρά	6	(30.404)	(29.157)	(13.846)	(15.919)
Κέρδη / (Ζημιές) από συναλλαγματικές διαφορές	7	39.238	(66.358)	12.414	(44.241)
Κέρδη από συνδεδεμένες επιχειρήσεις και έσοδα συμμετοχών	8	36.616	6.344	12.125	(5.337)
Κέρδη / (Ζημιές) προ φόρων		238.188	125.480	75.985	37.437
Φόρος εισοδήματος	9	(53.246)	(64.823)	(12.826)	(21.373)
Καθαρά κέρδη / (ζημιές) περιόδου		184.942	60.657	63.159	16.064
Λοιπά Συνολικά Έσοδα					
(Ζημιές)/Κέρδη από αποτίμηση χρηματοοικονομικών στοιχείων		(16)	(645)	(16)	(651)
Απραγματοποίητες (ζημιές)/κέρδη στην αποτίμηση πράξεων αντιστάθμισης κινδύνου	20	(35.537)	(2.891)	52.818	(2.853)
Συναλλαγματικές διαφορές μετατροπής από ενοποίηση θυγατρικών		226	660	(40)	(1.301)
Λοιπά συνολικά (έξοδα)/έσοδα, καθαρά από φορολογία		(35.327)	(2.876)	52.762	(4.805)
Συγκεντρωτικά συνολικά έσοδα μετά από φόρους		149.615	57.781	115.921	11.259
Κέρδη αποδοτέα σε :					
Ιδιοκτήτες της μητρικής		179.162	58.650	60.196	15.845
Δικαιώματα μειοψηφίας		5.780	2.007	2.963	219
		184.942	60.657	63.159	16.064
Συγκεντρωτικά συνολικά έσοδα αποδοτέα σε:					
Ιδιοκτήτες της μητρικής		143.760	57.773	112.933	10.572
Δικαιώματα μειοψηφίας		5.855	8	2.988	687
		149.615	57.781	115.921	11.260
Κέρδη ανά μετοχή (σε Ευρώ ανά μετοχή)	10	0,59	0,19	0,20	0,05

Οι συνοδευτικές σημειώσεις στις σελίδες 10 έως 33 αποτελούν αναπόσπαστο μέρος αυτών των ενδιάμεσων ενοποιημένων οικονομικών καταστάσεων.

ΕΛΛΗΝΙΚΑ ΠΕΤΡΕΛΑΙΑ Α.Ε

ΣΥΝΟΠΤΙΚΕΣ ΕΝΔΙΑΜΕΣΕΣ ΕΝΟΠΟΙΗΜΕΝΕΣ ΟΙΚΟΝΟΜΙΚΕΣ ΚΑΤΑΣΤΑΣΕΙΣ
ΤΗΣ ΕΞΑΜΗΝΗΣ ΠΕΡΙΟΔΟΥ ΠΟΥ ΕΛΗΞΕ ΤΗΝ 30 ΙΟΥΝΙΟΥ 2011
(Ποσά σε χιλιάδες Ευρώ)

IV. Συνοπτική Ενδιάμεση Ενοποιημένη Κατάσταση Μεταβολών Ιδίων Κεφαλαίων

Σημ.	Αποδιδόμενα στους μετόχους της μητρικής εταιρείας				Δικαιώματα μειοψηφίας	Σύνολο Ιδίων Κεφαλαίων
	Μετοχικό κεφάλαιο	Αποθεματικά	Αποτελέσματα εις νέον	Σύνολο		
Υπόλοιπο την 1 Ιανουαρίου 2010	1.020.081	505.839	841.374	2.367.294	141.246	2.508.540
Κέρδη / (ζημιές) από αποτίμηση χρηματ/κών στοιχείων διαθέσιμων προς πώληση	18	-	(296)	(296)	(349)	(645)
Συναλλαγματικές διαφορές μετατροπής από ενοποίηση θυγατρικών	18	-	2.310	2.310	(1.650)	660
Απραγματοποίητα κέρδη / (ζημιές) στην αποτίμηση πράξεων αντιστάθμισης κινδύνου	20	-	(2.891)	(2.891)	-	(2.891)
Λοιπά συνολικά έσοδα / (έξοδα)		(877)	-	(877)	(1.999)	(2.876)
Καθαρά κέρδη περιόδου		-	58.650	58.650	2.007	60.657
Συνολικά πλήρη εισοδήματα για την περίοδο		(877)	58.650	57.773	8	57.781
Μεταφορά σε αποθεματικά		-	8.613	(8.613)	-	-
Μερίσματα του 2009		-	(91.691)	(91.691)	-	(91.691)
Υπόλοιπο την 30 Ιουνίου 2010	1.020.081	513.575	799.720	2.333.376	141.254	2.474.630
Κινήσεις - 1 Ιουλίου 2010 έως 31 Δεκεμβρίου 2010						
Κέρδη / (ζημιές) από αποτίμηση χρηματ/κών στοιχείων διαθέσιμων προς πώληση	18	-	340	340	349	689
Συναλλαγματικές διαφορές μετατροπής από ενοποίηση θυγατρικών	18	-	(1.211)	(1.211)	1.190	(21)
Απραγματοποίητα κέρδη / (ζημιές) στην αποτίμηση πράξεων αντιστάθμισης κινδύνου	20	-	(22.297)	(22.297)	-	(22.297)
Λοιπά συνολικά έσοδα / (έξοδα)		(23.168)	-	(23.168)	1.539	(21.629)
Καθαρά κέρδη περιόδου		-	121.168	121.168	5.594	126.762
Συνολικά πλήρη εισοδήματα για την περίοδο		(23.168)	121.168	98.000	7.133	105.133
Παροχές σε συμμετοχικούς τίτλους		-	1.352	1.352	-	1.352
Μεταφορά σε αποθεματικά	18	-	8.306	(8.306)	-	-
Μερίσματα σε μετόχους μειοψηφίας		-	-	-	(3.652)	(3.652)
Προμερίσματα του 2010	27	-	(45.845)	(45.845)	-	(45.845)
Υπόλοιπο την 31 Δεκεμβρίου 2010	1.020.081	500.065	866.737	2.386.883	144.735	2.531.618
Κινήσεις - 1 Ιανουαρίου 2011 έως 30 Ιουνίου 2011						
Κέρδη / (ζημιές) από αποτίμηση χρηματ/κών στοιχείων διαθέσιμων προς πώληση	18	-	(16)	(16)	-	(16)
Συναλλαγματικές διαφορές μετατροπής από ενοποίηση θυγατρικών	18	-	151	151	75	226
Απραγματοποίητα κέρδη / (ζημιές) στην αποτίμηση πράξεων αντιστάθμισης κινδύνου	20	-	(35.537)	(35.537)	-	(35.537)
Λοιπά συνολικά έσοδα / (έξοδα)		(35.402)	-	(35.402)	75	(35.327)
Καθαρά κέρδη περιόδου		-	179.162	179.162	5.780	184.942
Συνολικά πλήρη εισοδήματα για την περίοδο		(35.402)	179.162	143.760	5.855	149.615
Μερίσματα σε μετόχους μειοψηφίας		-	-	-	(2.739)	(2.739)
Μερίσματα του 2010	27	-	(91.691)	(91.691)	-	(91.691)
Υπόλοιπο την 30 Ιουνίου 2011	1.020.081	464.663	954.208	2.438.952	147.851	2.586.803

Οι συνοδευτικές σημειώσεις στις σελίδες 10 έως 33 αποτελούν αναπόσπαστο μέρος αυτών των ενδιάμεσων ενοποιημένων οικονομικών καταστάσεων.

ΕΛΛΗΝΙΚΑ ΠΕΤΡΕΛΑΙΑ Α.Ε

ΣΥΝΟΠΤΙΚΕΣ ΕΝΔΙΑΜΕΣΕΣ ΕΝΟΠΟΙΗΜΕΝΕΣ ΟΙΚΟΝΟΜΙΚΕΣ ΚΑΤΑΣΤΑΣΕΙΣ ΤΗΣ ΕΞΑΜΗΝΗΣ ΠΕΡΙΟΔΟΥ ΠΟΥ ΕΛΗΞΕ ΤΗΝ 30 ΙΟΥΝΙΟΥ 2011

(Ποσά σε χιλιάδες Ευρώ)

V. Συνοπτική Ενδιάμεση Ενοποιημένη Κατάσταση Ταμειακών Ροών

	Σημ.	Εξάμηνη περίοδος που έληξε	
		30 Ιουνίου 2011	30 Ιουνίου 2010
Ταμειακές ροές από λειτουργικές δραστηριότητες			
Ταμειακές ροές από λειτουργικές δραστηριότητες	23	(71.531)	(40.406)
Καταβληθείς φόρος εισοδήματος		(10.717)	(2.380)
Καθαρές ταμειακές ροές από λειτουργικές δραστηριότητες		(82.248)	(42.786)
Ταμειακές ροές από επενδυτικές δραστηριότητες			
Αγορές ενσώματων παγίων και άυλων περιουσιακών στοιχείων	11,12	(240.565)	(233.245)
Είσπραξη από πώληση ενσώματων παγίων και άυλων περιουσιακών στοιχείων		1.286	581
Ειπραχθείσες επιδοτήσεις		-	130
Εισπραχθέντες τόκοι		11.003	6.349
Έσοδα από μερίσματα		431	526
Επενδύσεις σε συνδεδεμένες επιχειρήσεις - καθαρές		(300)	(17.770)
Καθαρές ταμειακές ροές από επενδυτικές δραστηριότητες		(228.145)	(243.429)
Ταμειακές ροές από χρηματοδοτικές δραστηριότητες			
Τόκοι Καταβληθέντες		(39.664)	(34.558)
Μερίσματα πληρωθέντα σε μετόχους της εταιρείας		(33)	(10)
Μερίσματα πληρωθέντα σε μετόχους της μειοψηφίας		(2.739)	-
Εισπράξεις από εκδοθέντα / αναληφθέντα δάνεια		573.528	769.734
Εξοφλήσεις δανείων		(108.534)	(67.588)
Καθαρές ταμειακές ροές από χρηματοδοτικές δραστηριότητες		422.558	667.578
Καθαρή αύξηση στα ταμειακά διαθέσιμα και ισοδύναμα		112.165	381.363
Ταμειακά διαθέσιμα και ισοδύναμα στην αρχή της περιόδου	16	595.757	491.196
Συναλλαγματικές διαφορές στα ταμειακά διαθέσιμα και ισοδύναμα		1.102	1.931
Καθαρή αύξηση στα ταμειακά διαθέσιμα και ισοδύναμα		112.165	381.363
Ταμειακά διαθέσιμα και ισοδύναμα στο τέλος της περιόδου	16	709.024	874.490

Οι συνοδευτικές σημειώσεις στις σελίδες 10 έως 33 αποτελούν αναπόσπαστο μέρος αυτών των ενδιάμεσων ενοποιημένων οικονομικών καταστάσεων.

VI. Σημειώσεις επί των Συνοπτικών Ενδιάμεσων Ενοποιημένων Οικονομικών Καταστάσεων

1. ΓΕΝΙΚΕΣ ΠΛΗΡΟΦΟΡΙΕΣ

Η εταιρεία Ελληνικά Πετρέλαια και οι θυγατρικές της εταιρείας («Ελληνικά Πετρέλαια» ή «Ομίλος») λειτουργούν στον τομέα της ενέργειας κυρίως στην Ελλάδα και τα Βαλκάνια. Οι δραστηριότητες του Ομίλου περιλαμβάνουν την έρευνα για υδρογονάνθρακες, τη διύλιση και εμπορία των προϊόντων πετρελαίου και την παραγωγή και εμπορία πετροχημικών προϊόντων. Ο Όμιλος παρέχει επίσης τεχνικές υπηρεσίες, ενώ μέσω των συμμετοχών του στη ΔΕΠΑ και την Elredison BV, δραστηριοποιείται και στον τομέα εμπορίας φυσικού αερίου καθώς και στην παραγωγή και εμπορία ηλεκτρικής ενέργειας.

2. ΠΛΑΙΣΙΟ ΚΑΤΑΡΤΙΣΗΣ ΟΙΚΟΝΟΜΙΚΩΝ ΚΑΤΑΣΤΑΣΕΩΝ, ΛΟΓΙΣΤΙΚΕΣ ΑΡΧΕΣ ΚΑΙ ΣΗΜΑΝΤΙΚΕΣ ΛΟΓΙΣΤΙΚΕΣ ΕΚΤΙΜΗΣΕΙΣ ΚΑΙ ΚΡΙΣΕΙΣ

Πλαίσιο κατάρτισης οικονομικών καταστάσεων

Οι συνοπτικές ενδιάμεσες ενοποιημένες οικονομικές καταστάσεις της Ελληνικά Πετρέλαια Α.Ε. και των θυγατρικών της συντάσσονται σύμφωνα με το Διεθνές Λογιστικό Πρότυπο (ΔΛΠ) 34 – «Ενδιάμεση Οικονομική Πληροφόρηση».

Αυτές οι συνοπτικές ενδιάμεσες ενοποιημένες οικονομικές καταστάσεις θα πρέπει να διαβαστούν σε συνάρτηση με τις ενοποιημένες ετήσιες οικονομικές καταστάσεις της χρήσης που έληξε την 31 Δεκεμβρίου 2010, οι οποίες έχουν συνταχθεί σύμφωνα με τα Διεθνή Πρότυπα Χρηματοοικονομικής Αναφοράς όπως αυτά έχουν υιοθετηθεί από την Ευρωπαϊκή Ένωση και βρίσκονται στη διάθεση των χρηστών στην ηλεκτρονική διεύθυνση www.help.gr.

Οι ενδιάμεσες ενοποιημένες οικονομικές καταστάσεις του Ομίλου Ελληνικά Πετρέλαια της εξάμηνης περιόδου που έληξε την 30 Ιουνίου 2011 εγκρίθηκαν από το Διοικητικό Συμβούλιο στις 31 Αυγούστου 2011.

Λογιστικές αρχές

Οι λογιστικές αρχές που ακολουθήθηκαν κατά τη σύνταξη των συνοπτικών ενδιάμεσων ενοποιημένων οικονομικών καταστάσεων της εξάμηνης περιόδου που έληξε την 30 Ιουνίου 2011 είναι σύμφωνες με αυτές που ακολουθήθηκαν κατά τη σύνταξη των ετήσιων ενοποιημένων οικονομικών καταστάσεων της χρήσης που έληξε την 31 Δεκεμβρίου 2010, πλην των κάτωθι αναφερόμενων τροποποιήσεων. Όπου ήταν αναγκαίο τα συγκριτικά στοιχεία έχουν ανακαταταξιωθεί για να συμφωνούν με τις αλλαγές στην παρουσίαση των στοιχείων της παρούσας χρήσης. Ο φόρος εισοδήματος στις συνοπτικές ενδιάμεσες καταστάσεις είναι υπολογισμένος με τους φορολογικούς συντελεστές που αναμένεται ότι θα εφαρμοστούν για τα συνολικά ετήσια κέρδη.

Για τη σύνταξη των συνοπτικών ενδιάμεσων ενοποιημένων οικονομικών καταστάσεων της εξάμηνης περιόδου που έληξε τις 30 Ιουνίου 2011 χρησιμοποιήθηκαν λογιστικές εκτιμήσεις και παραδοχές σύμφωνες με αυτές που ακολουθήθηκαν κατά τη σύνταξη των ετήσιων ενοποιημένων οικονομικών καταστάσεων της χρήσης που έληξε την 31 Δεκεμβρίου 2010, πλην του υπολογισμού των φόρων εισοδήματος.

Νέα πρότυπα, τροποποιήσεις προτύπων και διερμηνείες: Έχουν εκδοθεί ορισμένα νέα πρότυπα, τροποποιήσεις προτύπων και διερμηνείες, τα οποία είναι υποχρεωτικά για λογιστικές περιόδους που ξεκινούν κατά τη διάρκεια της παρούσας χρήσης ή μεταγενέστερα. Η εκτίμηση του Ομίλου σχετικά με την επίδραση από την εφαρμογή εκείνων των νέων προτύπων, τροποποιήσεων και διερμηνειών παρατίθεται παρακάτω.

α) Οι ακόλουθες τροποποιήσεις και ερμηνείες των Διεθνών Προτύπων Χρηματοοικονομικής Πληροφόρησης έχουν εφαρμογή στον Όμιλο σε οικονομικές περιόδους που ξεκινούν την ή μετά την 1 Ιανουαρίου 2011:

- *ΔΛΠ 1 (Τροποποίηση) «Παρουσίαση Οικονομικών Καταστάσεων» (εφαρμόζεται στις ετήσιες λογιστικές περιόδους που ξεκινούν την ή μετά την 1η Ιουλίου 2012).* Αυτή η τροποποίηση απαιτεί από τις οικονομικές οντότητες να διαχωρίζουν τα στοιχεία που παρουσιάζονται στα λοιπά συνολικά εισοδήματα σε δύο ομάδες, με βάση το αν αυτά στο μέλλον είναι πιθανό να μεταφερθούν στα αποτελέσματα χρήσεως ή όχι. Επί του παρόντος, ο Όμιλος αξιολογεί την επίδραση που θα έχουν αυτές οι τροποποιήσεις στις

ΕΛΛΗΝΙΚΑ ΠΕΤΡΕΛΑΙΑ Α.Ε

ΣΥΝΟΠΤΙΚΕΣ ΕΝΔΙΑΜΕΣΕΣ ΕΝΟΠΟΙΗΜΕΝΕΣ ΟΙΚΟΝΟΜΙΚΕΣ ΚΑΤΑΣΤΑΣΕΙΣ ΤΗΣ ΕΞΑΜΗΝΗΣ ΠΕΡΙΟΔΟΥ ΠΟΥ ΕΛΗΞΕ ΤΗΝ 30 ΙΟΥΝΙΟΥ 2011

(Ποσά σε χιλιάδες Ευρώ)

ενοποιημένες οικονομικές καταστάσεις του. Η τροποποίηση δεν έχει υιοθετηθεί ακόμη από την Ευρωπαϊκή Ένωση.

- *ΔΛΠ 19 (Τροποποίηση) «Παροχές σε Εργαζομένους» (εφαρμόζεται στις ετήσιες λογιστικές περιόδους που ξεκινούν την ή μετά την 1η Ιανουαρίου 2013).* Αυτή η τροποποίηση επιφέρει σημαντικές αλλαγές στην αναγνώριση και επιμέτρηση του κόστους των προγραμμάτων καθορισμένων παροχών και των παροχών εξόδου από την υπηρεσία (κατάργηση της μεθόδου του περιθωρίου), καθώς και στις γνωστοποιήσεις όλων των παροχών σε εργαζομένους. Οι βασικές αλλαγές αφορούν κυρίως στην αναγνώριση των αναλογιστικών κερδών και ζημιών, στην αναγνώριση του κόστους προϋπηρεσίας/ περικοπών, στην επιμέτρηση του εξόδου συντάξεων, στις απαιτούμενες γνωστοποιήσεις, στο χειρισμό των εξόδων και των φόρων που σχετίζονται με τα προγράμματα καθορισμένων παροχών, καθώς και στη διάκριση μεταξύ βραχυπρόθεσμων και μακροπρόθεσμων παροχών. Επί του παρόντος, ο Όμιλος αξιολογεί την επίδραση που θα έχουν αυτές οι τροποποιήσεις στις ενοποιημένες οικονομικές καταστάσεις του. Η τροποποίηση δεν έχει υιοθετηθεί ακόμη από την Ευρωπαϊκή Ένωση.
- *ΔΛΠ 24 (Τροποποίηση) «Γνωστοποιήσεις συνδεδεμένων μερών» (εφαρμόζεται για ετήσιες λογιστικές περιόδους που ξεκινούν την ή μετά την 1^η Ιανουαρίου 2011).* Η παρούσα τροποποίηση επιχειρεί να μειώσει τις γνωστοποιήσεις των συναλλαγών ανάμεσα σε συνδεδεμένα μέρη δημοσίου (government-related entities) και να αποσαφηνίσει την έννοια του συνδεδεμένου μέρους. Συγκεκριμένα, καταργείται η υποχρέωση των συνδεδεμένων μερών δημοσίου να γνωστοποιήσουν τις λεπτομέρειες όλων των συναλλαγών με το δημόσιο και με άλλα συνδεδεμένα μέρη δημοσίου, αποσαφηνίζει και απλοποιεί τον ορισμό του συνδεδεμένου μέρους και επιβάλλει τη γνωστοποίηση όχι μόνο των σχέσεων, των συναλλαγών και των υπολοίπων ανάμεσα στα συνδεδεμένα μέρη αλλά και των δεσμεύσεων τόσο στις ατομικές όσο και στις ενοποιημένες οικονομικές καταστάσεις. Ο Όμιλος εφαρμόζει αυτές τις αλλαγές από την 1 Ιανουαρίου 2011.
- *ΔΠΧΑ 7 (Τροποποίηση) «Χρηματοοικονομικά Μέσα: Γνωστοποιήσεις» - μεταβιβάσεις χρηματοοικονομικών περιουσιακών στοιχείων (εφαρμόζεται για ετήσιες λογιστικές περιόδους που ξεκινούν την ή μετά την 1^η Ιουλίου 2011).* Η παρούσα τροποποίηση παρέχει τις γνωστοποιήσεις για μεταβιβασμένα χρηματοοικονομικά περιουσιακά στοιχεία που δεν έχουν αποαναγνωριστεί εξ'ολοκλήρου καθώς και για μεταβιβασμένα χρηματοοικονομικά περιουσιακά στοιχεία που έχουν αποαναγνωριστεί εξ'ολοκλήρου αλλά για τα οποία ο Όμιλος έχει συνεχιζόμενη ανάμειξη. Παρέχει επίσης καθοδήγηση για την εφαρμογή των απαιτούμενων γνωστοποιήσεων. Επί του παρόντος, ο Όμιλος αξιολογεί την επίδραση που θα έχουν αυτές οι τροποποιήσεις στις ενοποιημένες οικονομικές καταστάσεις του. Η τροποποίηση αυτή δεν έχει ακόμη υιοθετηθεί από την Ευρωπαϊκή Ένωση.
- *ΔΠΧΑ 9 «Χρηματοοικονομικά μέσα» (εφαρμόζεται στις ετήσιες λογιστικές περιόδους που ξεκινούν την ή μετά την 1η Ιανουαρίου 2013).* Το ΔΠΧΑ 9 αποτελεί την πρώτη φάση στο έργο του ΣΔΛΠ (Συμβούλιο Διεθνών Λογιστικών Προτύπων) για την αντικατάσταση του ΔΛΠ 39 και αναφέρεται στην ταξινόμηση και επιμέτρηση των χρηματοοικονομικών περιουσιακών στοιχείων και χρηματοοικονομικών υποχρεώσεων. Το ΣΔΛΠ στις επόμενες φάσεις του έργου θα επεκτείνει το ΔΠΧΑ 9 έτσι ώστε να προστεθούν νέες απαιτήσεις για την απομείωση της αξίας και τη λογιστική αντιστάθμισης. Ο Όμιλος βρίσκεται στη διαδικασία εκτίμησης της επίδρασης του ΔΠΧΑ 9 στις οικονομικές του καταστάσεις. Το ΔΠΧΑ 9 δεν μπορεί να εφαρμοστεί νωρίτερα από τον Όμιλο διότι δεν έχει υιοθετηθεί από την Ευρωπαϊκή Ένωση. Μόνο όταν υιοθετηθεί, θα αποφασίσει ο Όμιλος εάν θα εφαρμόσει το ΔΠΧΑ 9 νωρίτερα από την 1 Ιανουαρίου 2013.
- *ΔΠΧΑ 13 «Επιμέτρηση Εύλογης Αξίας» (εφαρμόζεται στις ετήσιες λογιστικές περιόδους που ξεκινούν την ή μετά την 1η Ιανουαρίου 2013).* Το ΔΠΧΑ 13 παρέχει νέες οδηγίες σχετικά με την επιμέτρηση της εύλογης αξίας και τις απαραίτητες γνωστοποιήσεις. Οι απαιτήσεις του προτύπου δεν διευρύνουν τη χρήση των εύλογων αξιών αλλά παρέχουν διευκρινίσεις για την εφαρμογή τους σε περίπτωση που η χρήση τους επιβάλλεται υποχρεωτικά από άλλα πρότυπα. Το ΔΠΧΑ 13 παρέχει ακριβή ορισμό της εύλογης αξίας, καθώς και οδηγίες αναφορικά με την επιμέτρηση της εύλογης αξίας και τις απαραίτητες γνωστοποιήσεις, ανεξάρτητα από το πρότυπο με βάση το οποίο γίνεται χρήση των εύλογων αξιών. Επιπλέον, οι απαραίτητες γνωστοποιήσεις έχουν διευρυνθεί και καλύπτουν όλα τα περιουσιακά στοιχεία

ΕΛΛΗΝΙΚΑ ΠΕΤΡΕΛΑΙΑ Α.Ε

ΣΥΝΟΠΤΙΚΕΣ ΕΝΔΙΑΜΕΣΕΣ ΕΝΟΠΟΙΗΜΕΝΕΣ ΟΙΚΟΝΟΜΙΚΕΣ ΚΑΤΑΣΤΑΣΕΙΣ ΤΗΣ ΕΞΑΜΗΝΗΣ ΠΕΡΙΟΔΟΥ ΠΟΥ ΕΛΗΞΕ ΤΗΝ 30 ΙΟΥΝΙΟΥ 2011

(Ποσά σε χιλιάδες Ευρώ)

και τις υποχρεώσεις που επιμετρούνται στην εύλογη αξία και όχι μόνο τα χρηματοοικονομικά. Επί του παρόντος, ο Όμιλος αξιολογεί την επίδραση που θα έχουν αυτές οι τροποποιήσεις στις ενοποιημένες οικονομικές καταστάσεις του. Το πρότυπο δεν έχει υιοθετηθεί ακόμη από την Ευρωπαϊκή Ένωση.

- Ομάδα προτύπων σχετικά με ενοποίηση και από κοινού συμφωνίες (εφαρμόζονται στις ετήσιες λογιστικές περιόδους που ξεκινούν την ή μετά την 1η Ιανουαρίου 2013):

Το ΣΔΛΠ δημοσίευσε πέντε νέα πρότυπα σχετικά με ενοποίηση και τις από κοινού συμφωνίες: ΔΠΧΑ 10, ΔΠΧΑ 11, ΔΠΧΑ 12, ΔΛΠ 27 (Τροποποίηση), ΔΛΠ 28 (Τροποποίηση). Αυτά τα πρότυπα εφαρμόζονται στις ετήσιες λογιστικές περιόδους που ξεκινούν την ή μετά την 1^η Ιανουαρίου 2013. Επιτρέπεται η πρόωρη εφαρμογή τους μόνο εάν ταυτόχρονα εφαρμοστούν και τα πέντε αυτά πρότυπα. Τα πρότυπα δεν έχουν υιοθετηθεί ακόμη από την Ευρωπαϊκή Ένωση. Ο Όμιλος βρίσκεται στη διαδικασία εκτίμησης της επίδρασης των νέων προτύπων στις ενοποιημένες οικονομικές του καταστάσεις. Οι κυριότεροι όροι των προτύπων είναι οι εξής:

- *ΔΠΧΑ 10 «Ενοποιημένες Οικονομικές Καταστάσεις».* Το ΔΠΧΑ 10 αντικαθιστά στο σύνολό τους τις οδηγίες αναφορικά με τον έλεγχο και την ενοποίηση, που παρέχονται στο ΔΛΠ 27 και στο SIC 12. Το νέο πρότυπο αλλάζει τον ορισμό του ελέγχου ως καθοριστικού παράγοντα προκειμένου να αποφασιστεί εάν μια οικονομική οντότητα θα πρέπει να ενοποιείται. Το πρότυπο παρέχει εκτεταμένες διευκρινίσεις που υπαγορεύουν τους διαφορετικούς τρόπους κατά τους οποίους μία οικονομική οντότητα (επένδυτής) μπορεί να ελέγχει μία άλλη οικονομική οντότητα (επένδυση). Ο αναθεωρημένος ορισμός του ελέγχου εστιάζει στην ανάγκη να υπάρχει ταυτόχρονα το δικαίωμα (η δυνατότητα να κατευθύνονται οι δραστηριότητες που επηρεάζουν σημαντικά τις αποδόσεις) και οι μεταβλητές αποδόσεις (θετικές, αρνητικές ή και τα δύο) προκειμένου να υπάρχει έλεγχος. Τα νέο πρότυπο παρέχει επίσης διευκρινίσεις αναφορικά με συμμετοχικά δικαιώματα και δικαιώματα άσκησης βέτο (protective rights), καθώς επίσης και αναφορικά με σχέσεις πρακτόρευσης / πρακτορευομένου.
- *ΔΠΧΑ 11 «Από κοινού Συμφωνίες».* Το ΔΠΧΑ 11 παρέχει μια πιο ρεαλιστική αντιμετώπιση των από κοινού συμφωνιών εστιάζοντας στα δικαιώματα και τις υποχρεώσεις, παρά στη νομική τους μορφή. Οι τύποι των συμφωνιών περιορίζονται σε δύο: από κοινού ελεγχόμενες δραστηριότητες και κοινοπραξίες. Η μέθοδος της αναλογικής ενοποίησης δεν είναι πλέον επιτρεπτή. Οι συμμετέχοντες σε κοινοπραξίες εφαρμόζουν υποχρεωτικά την ενοποίηση με τη μέθοδο της καθαρής θέσης. Οι οικονομικές οντότητες που συμμετέχουν σε από κοινού ελεγχόμενες δραστηριότητες εφαρμόζουν παρόμοιο λογιστικό χειρισμό με αυτόν που εφαρμόζουν επί του παρόντος οι συμμετέχοντες σε από κοινού ελεγχόμενα περιουσιακά στοιχεία ή σε από κοινού ελεγχόμενες δραστηριότητες. Το πρότυπο παρέχει επίσης διευκρινίσεις σχετικά με τους συμμετέχοντες σε από κοινού συμφωνίες, χωρίς να υπάρχει από κοινού έλεγχος.
- *ΔΠΧΑ 12 «Γνωστοποίηση συμμετοχής σε άλλες οικονομικές οντότητες».* Το ΔΠΧΑ 12 αναφέρεται στις απαιτούμενες γνωστοποιήσεις μιας οικονομικής οντότητας, συμπεριλαμβανομένων σημαντικών κρίσεων και υποθέσεων, οι οποίες επιτρέπουν στους αναγνώστες των οικονομικών καταστάσεων να αξιολογήσουν τη φύση, τους κινδύνους και τις οικονομικές επιπτώσεις που σχετίζονται με τη συμμετοχή της οικονομικής οντότητας σε θυγατρικές, συγγενείς, από κοινού συμφωνίες και μη ενοποιούμενες οικονομικές οντότητες (structured entities). Μία οικονομική οντότητα έχει τη δυνατότητα να προβεί σε κάποιες ή όλες από τις παραπάνω γνωστοποιήσεις χωρίς να είναι υποχρεωμένη να εφαρμόσει το ΔΠΧΑ 12 στο σύνολό του, ή το ΔΠΧΑ 10 ή 11 ή τα τροποποιημένα ΔΛΠ 27 ή 28.
- *ΔΛΠ 27 (Τροποποίηση) «Ατομικές Οικονομικές Καταστάσεις».* Το Πρότυπο αυτό δημοσιεύθηκε ταυτόχρονα με το ΔΠΧΑ 10 και σε συνδυασμό, τα δύο πρότυπα αντικαθιστούν το ΔΛΠ 27 «Ενοποιημένες και Ατομικές Οικονομικές Καταστάσεις». Το τροποποιημένο ΔΛΠ 27 ορίζει το λογιστικό χειρισμό και τις απαραίτητες γνωστοποιήσεις

ΕΛΛΗΝΙΚΑ ΠΕΤΡΕΛΑΙΑ Α.Ε

ΣΥΝΟΠΤΙΚΕΣ ΕΝΔΙΑΜΕΣΕΣ ΕΝΟΠΟΙΗΜΕΝΕΣ ΟΙΚΟΝΟΜΙΚΕΣ ΚΑΤΑΣΤΑΣΕΙΣ ΤΗΣ ΕΞΑΜΗΝΗΣ ΠΕΡΙΟΔΟΥ ΠΟΥ ΕΛΗΞΕ ΤΗΝ 30 ΙΟΥΝΙΟΥ 2011

(Ποσά σε χιλιάδες Ευρώ)

αναφορικά με τις συμμετοχές σε θυγατρικές, κοινοπραξίες και συγγενείς όταν μία οικονομική οντότητα ετοιμάζει ατομικές οικονομικές καταστάσεις. Παράλληλα, το Συμβούλιο μετέφερε στο ΔΛΠ 27 όρους του ΔΛΠ 28 «Επενδύσεις σε Συγγενείς επιχειρήσεις» και του ΔΛΠ 31 «Συμμετοχές σε Κοινοπραξίες» που αφορούν τις ατομικές οικονομικές καταστάσεις.

- ΔΛΠ 28 (Τροποποίηση) «Επενδύσεις σε Συγγενείς επιχειρήσεις και Κοινοπραξίες». Το ΔΛΠ 28 «Επενδύσεις σε Συγγενείς επιχειρήσεις και Κοινοπραξίες» αντικαθιστά το ΔΛΠ 28 «Επενδύσεις σε Συγγενείς επιχειρήσεις». Ο σκοπός αυτού του Προτύπου είναι να ορίσει τον λογιστικό χειρισμό αναφορικά με τις επενδύσεις σε συγγενείς επιχειρήσεις και να παραθέσει τις απαιτήσεις για την εφαρμογή της μεθόδου της καθαρής θέσης κατά τη λογιστική των επενδύσεων σε συγγενείς και κοινοπραξίες, όπως προκύπτει από τη δημοσίευση του ΔΠΧΑ 11.

β) Οι ακόλουθες τροποποιήσεις και ερμηνείες στα ήδη εκδοθέντα λογιστικά πρότυπα είναι υποχρεωτικές για τη σύνταξη των οικονομικών καταστάσεων του Ομίλου για τις λογιστικές περιόδους που αρχίζουν την ή μετά την 1η Ιανουαρίου 2011 αλλά δεν έχουν σημαντική επίδραση στα οικονομικά αποτελέσματα του Ομίλου.

- ΔΛΠ 32 (Τροποποίηση) «Χρηματοοικονομικά μέσα: Παρουσίαση»
- ΕΔΔΠΧΑ 13 «Προγράμματα πιστότητας πελατών»
- ΕΔΔΠΧΑ 14 (Τροποποίηση) «Όρια Περιουσιακών Στοιχείων Καθορισμένων Παροχών, Ελάχιστο Απαιτούμενο Σχηματισμένο κεφάλαιο και η αλληλεπίδρασή τους»
- ΕΔΔΠΧΑ 19 «Διαγραφή Χρηματοοικονομικών Υποχρεώσεων με συμμετοχικούς τίτλους»
- Τροποποιήσεις σε πρότυπα που αποτελούν τμήμα του προγράμματος ετησίων βελτιώσεων για το 2010 του ΣΔΛΠ (Συμβούλιο Διεθνών Λογιστικών Προτύπων), δημοσιεύτηκαν το Μάιο 2010. Οι ημερομηνίες έναρξης ισχύος τους διαφέρουν, ωστόσο οι περισσότερες ισχύουν για τις ετήσιες λογιστικές περιόδους που ξεκινούν την ή μετά την 1η Ιανουαρίου 2011. Οι τροποποιήσεις αυτές δεν αναμένεται να έχουν σημαντική επίπτωση στις ενδιάμεσες ενοποιημένες οικονομικές καταστάσεις του Ομίλου.

γ) Η ακόλουθη τροποποίηση στα ήδη εκδοθέντα λογιστικά πρότυπα είναι υποχρεωτική για τη σύνταξη των οικονομικών καταστάσεων του Ομίλου για τις λογιστικές περιόδους που αρχίζουν την ή μετά την 1η Ιανουαρίου 2011 αλλά δεν έχει εφαρμογή για τον Όμιλο:

- ΔΛΠ 12 (Τροποποίηση) «Φόροι εισοδήματος» σχετικοί με επενδυτικά ακίνητα που επιμετρώνται με τη μέθοδο εύλογης αξίας (εφαρμόζεται για ετήσιες λογιστικές περιόδους που ξεκινούν την ή μετά την 1^η Ιανουαρίου 2012). Η τροποποίηση αυτή δεν έχει ακόμη υιοθετηθεί από την Ευρωπαϊκή Ένωση.

ΕΛΛΗΝΙΚΑ ΠΕΤΡΕΛΑΙΑ Α.Ε

ΣΥΝΟΠΤΙΚΕΣ ΕΝΔΙΑΜΕΣΕΣ ΕΝΟΠΟΙΗΜΕΝΕΣ ΟΙΚΟΝΟΜΙΚΕΣ ΚΑΤΑΣΤΑΣΕΙΣ
ΤΗΣ ΕΞΑΜΗΝΗΣ ΠΕΡΙΟΔΟΥ ΠΟΥ ΕΛΗΞΕ ΤΗΝ 30 ΙΟΥΝΙΟΥ 2011
(Ποσά σε χιλιάδες Ευρώ)

3. ΑΝΑΛΥΣΗ ΚΑΤΑ ΒΙΟΜΗΧΑΝΙΚΟ ΤΟΜΕΑ ΔΡΑΣΤΗΡΙΟΤΗΤΑΣ

Όλες οι κύριες επιχειρηματικές αποφάσεις λαμβάνονται από την εκτελεστική επιτροπή. Η εκτελεστική επιτροπή ελέγχει τις εσωτερικές αναφορές χρηματοοικονομικής πληροφόρησης για να αξιολογήσει την επίδοση του Ομίλου και να λάβει αποφάσεις σχετικά με την κατανομή των πόρων. Η Διοίκηση του Ομίλου έχει καθορίσει τους τομείς δραστηριότητας βασισμένη σε αυτές τις αναφορές. Η εκτελεστική επιτροπή χρησιμοποιεί διάφορα κριτήρια για να αξιολογήσει τις δραστηριότητες του Ομίλου, τα οποία ποικίλουν ανάλογα με τη φύση και το βαθμό ωριμότητας του κάθε τομέα και λαμβάνοντας υπόψη τους εκάστοτε κινδύνους, τις υπάρχουσες ταμιακές ανάγκες, καθώς και πληροφορίες σχετικές με τα προϊόντα και τις αγορές.

Πωλήσεις και κέρδη ανά τομέα δραστηριότητας έχουν ως ακολούθως:

Εξάμηνη περίοδος που έληξε 30 Ιουνίου 2011	Διύλιση	Λιανική Εμπορία	Έρευνα & Παραγωγή	Χημικά	Αέριο & Ενέργεια	Λοιπά	Ενδο- εταιρικά	Σύνολο
Καθαρές πωλήσεις	4.341.208	1.980.704	-	170.386	-	10.728	(1.903.321)	4.599.705
Άλλα έσοδα / (έξοδα) εκμεταλλεύσεως	2.200	15.234	-	1.751	-	101	-	19.286
Λειτουργικό κέρδος / (ζημιά)	171.478	4.227	(3.849)	22.734	(161)	(1.691)	-	192.738
Κέρδη / (ζημιές) από συναλλαγματικές διαφορές	38.085	1.639	-	8	-	(494)	-	39.238
Κέρδη / (ζημιές) προ φόρων, καθαρών κερδών συνδεδεμένων επιχειρήσεων, και αποτελεσμάτων χρηματοοικονομικής λειτουργίας	209.563	5.866	(3.849)	22.742	(161)	(2.185)	-	231.976
Κέρδη από συνδεδεμένες επιχειρήσεις και έσοδα συμμετοχών	276	-	-	(78)	36.418	-	-	36.616
Κέρδη μετά συνδεδεμένων εταιρειών	209.839	5.866	(3.849)	22.664	36.257	(2.185)	-	268.592
Αποτελέσματα χρηματοοικονομικής λειτουργίας								(30.404)
Κέρδη προ φόρων								238.188
Φόρος εισοδήματος								(53.246)
Δικαιώματα μειοψηφίας								(5.780)
Καθαρά κέρδη περιόδου αποδιδόμενα στους ιδιοκτήτες της μητρικής								179.162

Οι ενδοεταιρικές πωλήσεις αφορούν κυρίως πωλήσεις από τον τομέα Διύλισης προς τον τομέα της Λιανικής Εμπορίας

ΕΛΛΗΝΙΚΑ ΠΕΤΡΕΛΑΙΑ Α.Ε

ΣΥΝΟΠΤΙΚΕΣ ΕΝΔΙΑΜΕΣΕΣ ΕΝΟΠΟΙΗΜΕΝΕΣ ΟΙΚΟΝΟΜΙΚΕΣ ΚΑΤΑΣΤΑΣΕΙΣ
ΤΗΣ ΕΞΑΜΗΝΗΣ ΠΕΡΙΟΔΟΥ ΠΟΥ ΕΛΗΞΕ ΤΗΝ 30 ΙΟΥΝΙΟΥ 2011
(Ποσά σε χιλιάδες Ευρώ)

Εξάμηνη περίοδος που έληξε 30 Ιουνίου 2010	Διύλιση	Λιανική Εμπορία	Έρευνα & Παραγωγή	Χημικά	Αέριο & Ενέργεια	Λοιπά	Ενδο- εταιρικά	Σύνολο
Καθαρές πωλήσεις	3.861.832	1.678.149	687	180.758	843	11.757	(1.520.174)	4.213.852
Άλλα έσοδα / (έξοδα) εκμεταλλεύσεως	(37)	13.228	-	1.387	-	(228)	-	14.350
Λειτουργικό κέρδος / (ζημιά)	196.189	19.144	(19.152)	20.722	259	(2.511)	-	214.651
Κέρδη / (ζημιές) από συναλλαγματικές διαφορές	(58.933)	(6.898)	-	-	-	(527)	-	(66.358)
Κέρδη / (ζημιές) προ φόρων, καθαρών κερδών συνδεδεμένων επιχειρήσεων, και αποτελεσμάτων χρηματοοικονομικής λειτουργίας	137.256	12.246	(19.152)	20.722	259	(3.038)	-	148.293
Κέρδη από συνδεδεμένες επιχειρήσεις και έσοδα συμμετοχών	480	-	-	(338)	6.202	-	-	6.344
Κέρδη μετά συνδεδεμένων εταιρειών	137.736	12.246	(19.152)	20.384	6.461	(3.038)	-	154.637
Αποτελέσματα χρηματοοικονομικής λειτουργίας								(29.157)
Κέρδη προ φόρων								125.480
Φόρος εισοδήματος								(64.823)
Δικαιώματα μειοψηφίας								(2.007)
Καθαρά κέρδη περιόδου αποδιδόμενα στους ιδιοκτήτες της μητρικής								58.650

ΕΛΛΗΝΙΚΑ ΠΕΤΡΕΛΑΙΑ Α.Ε

ΣΥΝΟΠΤΙΚΕΣ ΕΝΔΙΑΜΕΣΕΣ ΕΝΟΠΟΙΗΜΕΝΕΣ ΟΙΚΟΝΟΜΙΚΕΣ ΚΑΤΑΣΤΑΣΕΙΣ
ΤΗΣ ΕΞΑΜΗΝΗΣ ΠΕΡΙΟΔΟΥ ΠΟΥ ΕΛΗΞΕ ΤΗΝ 30 ΙΟΥΝΙΟΥ 2011
(Ποσά σε χιλιάδες Ευρώ)

Επιπλέον πληροφορίες ανά τομέα κατά την 30 Ιουνίου 2011 έχουν ως εξής:

	Διύλιση	Λιανική Εμπορία	Έρευνα & Παραγωγή	Χημικά	Αέριο & Ενέργεια	Λοιπά	Ενδο- εταιρικά	Σύνολο
Σύνολο ενεργητικού	5.034.546	1.613.196	6.558	265.519	577.858	1.864.805	(2.197.907)	7.164.575
Επενδύσεις σε συνδεδεμένες επιχειρήσεις	9.636	583	3.430	-	576.727	-	-	590.376
Σύνολο παθητικού	2.745.980	910.529	3.554	160.770	75	1.751.948	(995.084)	4.577.772
Καθαρή Θέση	2.288.566	702.666	3.004	104.748	577.784	112.857	(1.202.822)	2.586.803
Αγορές και ιδιοκατασκευές παγίων (της περιόδου αναφοράς)	229.729	9.721	-	1.079	-	36	-	240.565
Αποσβέσεις (της περιόδου αναφοράς)	36.637	30.353	190	8.410	-	236	-	75.826

Επιπλέον πληροφορίες ανά τομέα κατά την 31 Δεκεμβρίου 2010 έχουν ως εξής:

	Διύλιση	Λιανική Εμπορία	Έρευνα & Παραγωγή	Χημικά	Αέριο & Ενέργεια	Λοιπά	Ενδο- εταιρικά	Σύνολο
Σύνολο ενεργητικού	4.729.818	1.631.413	3.502	284.585	548.119	1.795.836	(2.131.301)	6.861.972
Επενδύσεις σε συνδεδεμένες επιχειρήσεις	9.392	790	-	3.508	547.093	-	-	560.783
Σύνολο παθητικού	2.555.377	912.928	638	194.783	(1)	1.627.664	(961.035)	4.330.354
Καθαρή Θέση	2.174.441	718.484	2.864	89.802	548.120	168.172	(1.170.265)	2.531.618
Αγορές και ιδιοκατασκευές παγίων (της χρήσης)	675.138	28.044	-	6.035	-	121	-	709.338
Αποσβέσεις (της χρήσης)	74.619	64.099	682	16.938	-	456	-	156.794

ΕΛΛΗΝΙΚΑ ΠΕΤΡΕΛΑΙΑ Α.Ε

ΣΥΝΟΠΤΙΚΕΣ ΕΝΔΙΑΜΕΣΕΣ ΕΝΟΠΟΙΗΜΕΝΕΣ ΟΙΚΟΝΟΜΙΚΕΣ ΚΑΤΑΣΤΑΣΕΙΣ ΤΗΣ ΕΞΑΜΗΝΗΣ ΠΕΡΙΟΔΟΥ ΠΟΥ ΕΛΗΞΕ ΤΗΝ 30 ΙΟΥΝΙΟΥ 2011

(Ποσά σε χιλιάδες Ευρώ)

4. ΕΞΟΔΑ ΔΙΑΘΕΣΗΣ, ΔΙΑΝΟΜΗΣ ΚΑΙ ΔΙΟΙΚΗΣΗΣ

	Εξάμηνη περίοδος που έληξε		Τρίμηνη περίοδος που έληξε	
	30 Ιουνίου 2011	30 Ιουνίου 2010	30 Ιουνίου 2011	30 Ιουνίου 2010
Έξοδα πωλήσεων και λειτουργίας διάθεσης	154.491	170.009	79.319	90.018
Έξοδα διοικητικής λειτουργίας	65.174	69.835	32.369	36.585
	219.665	239.844	111.688	126.603

5. ΛΟΙΠΑ (ΕΞΟΔΑ) / ΕΣΟΔΑ

Στα λοιπά (έξοδα) / έσοδα συμπεριλαμβάνονται εκτός των άλλων και έσοδα ή έξοδα που δεν σχετίζονται με τις εμπορικές συναλλαγές του Ομίλου. Επίσης στα λοιπά (έξοδα) / έσοδα συμπεριλαμβάνονται κέρδη / (ζημιές) από πράξεις αντιστάθμισης κινδύνου όπως αναφέρεται αναλυτικά στη Σημ. 20.

6. ΧΡΗΜΑΤΟΟΙΚΟΝΟΜΙΚΑ ΕΣΟΔΑ / (ΕΞΟΔΑ)

	Εξάμηνη περίοδος που έληξε		Τρίμηνη περίοδος που έληξε	
	30 Ιουνίου 2011	30 Ιουνίου 2010	30 Ιουνίου 2011	30 Ιουνίου 2010
Έσοδα από τόκους	11.003	6.349	5.783	3.986
Έξοδα τόκων και λοιπά χρηματοοικονομικά έξοδα	(38.511)	(34.046)	(18.420)	(18.445)
Δεδουλευμένοι τόκοι περιόδου	(2.896)	(1.460)	(1.209)	(1.460)
Χρηματοοικονομικά (έξοδα) / έσοδα - καθαρά	(30.404)	(29.157)	(13.846)	(15.919)

7. ΚΕΡΔΗ / ΖΗΜΙΕΣ ΑΠΟ ΣΥΝΑΛΛΑΓΜΑΤΙΚΕΣ ΔΙΑΦΟΡΕΣ

Τα κέρδη από συναλλαγματικές διαφορές αξίας €39 εκατ. για την εξάμηνη περίοδο που έληξε 30 Ιουνίου 2011 προέρχονται κυρίως από την αποτίμηση του υπολοίπου των δανείων σε ξένο νόμισμα (US \$) ύψους €44 εκατ. εξαιτίας της ισχυροποίησης του Ευρώ έναντι του δολαρίου, που πραγματοποιήθηκε κατά την περίοδο αναφοράς και αντισταθμίστηκε μερικώς από χρεωστικές συναλλαγματικές διαφορές (πραγματοποιηθείσες και μη) από αποτίμηση υποχρεώσεων και απαιτήσεων σε ξένο νόμισμα. Ο Όμιλος λαμβάνει δάνεια σε ξένο νόμισμα (US \$) για να χρηματοδοτήσει την αγορά αποθεμάτων πετρελαιοειδών, η αξία των οποίων διαμορφώνεται βάσει του δολαρίου.

8. ΣΥΜΜΕΤΟΧΗ ΣΤΑ ΑΠΟΤΕΛΕΣΜΑΤΑ ΣΥΝΔΕΔΕΜΕΝΩΝ ΕΠΙΧΕΙΡΗΣΕΩΝ ΚΑΙ ΕΣΟΔΑ ΣΥΜΜΕΤΟΧΩΝ

Τα ποσά απεικονίζουν τη συμμετοχή του Ομίλου στο καθαρό αποτέλεσμα συνδεδεμένων επιχειρήσεων που ενοποιούνται βάσει της μεθόδου της καθαρής θέσης καθώς και έσοδα συμμετοχών από επενδύσεις οι οποίες δεν ενοποιούνται.

	Εξάμηνη περίοδος που έληξε		Τρίμηνη περίοδος που έληξε	
	30 Ιουνίου 2011	30 Ιουνίου 2010	30 Ιουνίου 2011	30 Ιουνίου 2010
ΔΕΠΑ	34.057	10.750	9.750	(3.447)
ELPEDISON B.V.	2.152	(4.830)	2.051	(2.700)
Λοιπές συνδεδεμένες και έσοδα συμμετοχών	407	424	324	810
Σύνολο	36.616	6.344	12.125	(5.337)

ΕΛΛΗΝΙΚΑ ΠΕΤΡΕΛΑΙΑ Α.Ε

ΣΥΝΟΠΤΙΚΕΣ ΕΝΔΙΑΜΕΣΕΣ ΕΝΟΠΟΙΗΜΕΝΕΣ ΟΙΚΟΝΟΜΙΚΕΣ ΚΑΤΑΣΤΑΣΕΙΣ ΤΗΣ ΕΞΑΜΗΝΗΣ ΠΕΡΙΟΔΟΥ ΠΟΥ ΕΛΗΞΕ ΤΗΝ 30 ΙΟΥΝΙΟΥ 2011

(Ποσά σε χιλιάδες Ευρώ)

Εναλλακτικά τα αποτελέσματα του Ομίλου ΔΕΠΑ που συμπεριλαμβάνονται στη συμμετοχή στα αποτελέσματα συνδεδεμένων επιχειρήσεων και έσοδα συμμετοχών είναι:

	Εξάμηνη περίοδος που έληξε:		Τρίμηνη περίοδος που έληξε:	
	30 Ιουνίου 2011	30 Ιουνίου 2010	30 Ιουνίου 2011	30 Ιουνίου 2010
EBITDA	53.145	32.854	17.624	7.218
Κέρδη προ φόρων	45.251	24.233	13.996	5.771
Φόρος εισοδήματος	(11.194)	(13.483)	(4.246)	(9.218)
Καθαρά κέρδη περιόδου	34.057	10.750	9.750	(3.447)

9. ΦΟΡΟΙ ΕΙΣΟΔΗΜΑΤΟΣ

Από την 31 Μαρτίου 2011 ισχύει νέος φορολογικός νόμος στην Ελλάδα ο οποίος επέφερε, μεταξύ άλλων, τροποποιήσεις στη φορολογία εισοδήματος νομικών προσώπων. Κυριότερη είναι η μείωση του συντελεστή φόρου εισοδήματος σε 20% για τις χρήσεις που αρχίζουν την 1 Ιανουαρίου 2011 και μετά (σύμφωνα με τις προηγούμενες φορολογικές διατάξεις, ο συντελεστής φόρου εισοδήματος ήταν 24% για το 2010 και προβλεπόταν σταδιακή μείωσή του σε 23% για τη χρήση 2011, 22% για τη χρήση 2012, 21% για τη χρήση 2013 και 20% για τη χρήση 2014 και εφεξής). Η επίπτωση της αλλαγής του φορολογικού συντελεστή είχε ως αποτέλεσμα τη μείωση των φόρων εισοδήματος του Ομίλου. Ο νέος φορολογικός νόμος επέφερε και αλλαγές στη φορολογία των διανεμομένων κερδών. Με βάση τη νέα νομοθεσία ο αναλογών φόρος επί του προμερίσματος από τα κέρδη χρήσεως 2010 ποσού €12.225 εκατ. που είχε επιβαρύνει τα αποτελέσματα της χρήσης 2010 του Ομίλου βάσει του τότε ισχύοντος νόμου 3842/2010, αντιολογίσθηκε κατά το πρώτο εξάμηνο της χρήσης 2011.

Τα αποτελέσματα της χρήσης 2010 του Ομίλου περιλάμβαναν και την έκτακτη εισφορά επί των κερδών της χρήσης 2009, βάσει του Ν. 3845/2010, ύψους €26 εκατ. Για το πρώτο εξάμηνο του 2011 δεν έχει γίνει πρόβλεψη έκτακτης εισφοράς επί των κερδών της χρήσης 2010, καθώς δεν έχει ακόμα ψηφισθεί ο σχετικός νόμος.

10. ΚΕΡΔΗ ΑΝΑ ΜΕΤΟΧΗ

Τα αναπροσαρμοσμένα κέρδη ανά μετοχή δεν εμφανίζονται, καθώς δεν διαφέρουν από τα βασικά κέρδη ανά μετοχή.

Τα βασικά κέρδη ανά μετοχή υπολογίζονται διαιρώντας το καθαρό κέρδος που αναλογεί στους μετόχους της μητρικής εταιρίας με το μέσο σταθμισμένο αριθμό μετοχών κατά τη διάρκεια της περιόδου αναφοράς.

	Εξάμηνη περίοδος που έληξε:		Τρίμηνη περίοδος που έληξε:	
	30 Ιουνίου 2011	30 Ιουνίου 2010	30 Ιουνίου 2011	30 Ιουνίου 2010
Κέρδη ανά μετοχή (σε Ευρώ ανά μετοχή)	0,59	0,19	0,20	0,05
Καθαρά κέρδη που αναλογούν σε κοινές μετοχές (Σε χιλιάδες Ευρώ)	179.162	58.650	60.196	15.845
Μέσος αριθμός κοινών μετοχών	305.635.185	305.635.185	305.635.185	305.635.185

ΕΛΛΗΝΙΚΑ ΠΕΤΡΕΛΑΙΑ Α.Ε

ΣΥΝΟΠΤΙΚΕΣ ΕΝΔΙΑΜΕΣΕΣ ΕΝΟΠΟΙΗΜΕΝΕΣ ΟΙΚΟΝΟΜΙΚΕΣ ΚΑΤΑΣΤΑΣΕΙΣ ΤΗΣ ΕΞΑΜΗΝΗΣ ΠΕΡΙΟΔΟΥ ΠΟΥ ΕΛΗΞΕ ΤΗΝ 30 ΙΟΥΝΙΟΥ 2011

(Ποσά σε χιλιάδες Ευρώ)

11. ΕΝΣΩΜΑΤΑ ΠΑΓΙΑ

	Οικόπεδα	Κτίρια	Μηγ/κός εξοπλισμός	Μεταφο- ρικά μέσα	Έπιπλα και εξαρτή- ματα	Ακίνητοι ήσεις υπό εκτέλεση	Σύνολο
Κόστος							
Υπόλοιπο 1 Ιανουαρίου 2010	275.387	536.242	2.100.284	76.340	116.323	722.488	3.827.064
Προσθήκες	65	1.046	3.856	135	3.188	224.757	233.047
Κεφαλαιοποιημένα έργα	77	4.722	6.160	4.772	176	(15.907)	-
Πωλήσεις/ διαγραφές	-	(1.755)	(7.782)	(90)	(1.060)	-	(10.687)
Συναλλαγματικές διαφορές	(767)	(3.168)	(4.310)	7	(24)	(484)	(8.746)
Μεταφορές και λοιπές κινήσεις	-	(766)	(1.132)	-	(5)	(589)	(2.492)
Υπόλοιπο 30 Ιουνίου 2010	274.762	536.321	2.097.076	81.164	118.598	930.265	4.038.186
Συσσωρευμένες αποσβέσεις							
Υπόλοιπο 1 Ιανουαρίου 2010	-	267.353	1.321.314	33.188	90.450	-	1.712.305
Αποσβέσεις	-	10.902	49.951	2.335	4.733	-	67.921
Πωλήσεις/ διαγραφές	-	(1.753)	(7.232)	(90)	(1.042)	-	(10.117)
Συναλλαγματικές διαφορές	-	(550)	(4.119)	(36)	27	-	(4.678)
Μεταφορές και λοιπές κινήσεις	-	(279)	(1.444)	55	(5)	-	(1.673)
Υπόλοιπο 30 Ιουνίου 2010	-	275.673	1.358.470	35.452	94.163	-	1.763.758
Αναπόσβεστη αξία στις 30 Ιουνίου 2010	274.762	260.648	738.606	45.712	24.435	930.265	2.274.428
Κόστος							
Υπόλοιπο 1 Ιουλίου 2010	274.762	536.321	2.097.076	81.164	118.598	930.265	4.038.186
Προσθήκες	571	1.722	4.764	925	3.242	464.037	475.261
Αγορά ΒΡ Ελλάς Α.Ε.	-	(2.001)	-	-	-	-	(2.001)
Κεφαλαιοποιημένα έργα	174	12.836	42.518	7	6.738	(62.273)	-
Πωλήσεις/ διαγραφές	-	(5.338)	(5.062)	(107)	(717)	(6.849)	(18.073)
Συναλλαγματικές διαφορές	(180)	(547)	3.164	(9)	(5)	179	2.602
Μεταφορές και λοιπές κινήσεις	144	4.348	(1.175)	110	37	(5.315)	(1.851)
Υπόλοιπο 31 Δεκεμβρίου 2010	275.471	547.341	2.141.285	82.090	127.893	1.320.044	4.494.124
Συσσωρευμένες αποσβέσεις							
Υπόλοιπο 1 Ιουλίου 2010	-	275.673	1.358.470	35.452	94.163	-	1.763.758
Αποσβέσεις	-	11.685	47.641	2.287	5.737	-	67.350
Πωλήσεις/ διαγραφές	-	(5.075)	(4.137)	(83)	(655)	-	(9.950)
Συναλλαγματικές διαφορές μετατροπής	-	(115)	3.427	(12)	-	-	3.300
Μεταφορές και λοιπές κινήσεις	-	220	1.053	-	(102)	-	1.171
Υπόλοιπο 31 Δεκεμβρίου 2010	-	282.388	1.406.454	37.644	99.143	-	1.825.629
Αναπόσβεστη αξία στις 31 Δεκεμβρίου 2010	275.471	264.953	734.831	44.446	28.750	1.320.044	2.668.495
Κόστος							
Υπόλοιπο 1 Ιανουαρίου 2011	275.471	547.341	2.141.285	82.090	127.893	1.320.044	4.494.124
Προσθήκες	1.131	924	2.838	83	1.669	233.818	240.463
Κεφαλαιοποιημένα έργα	-	2.955	22.347	14	2.588	(27.904)	-
Πωλήσεις/ διαγραφές	-	(2.987)	(2.243)	(276)	(553)	(959)	(7.018)
Συναλλαγματικές διαφορές μετατροπής	217	789	(76)	17	(26)	29	950
Μεταφορές και λοιπές κινήσεις	-	-	(122)	25	-	(5.360)	(5.457)
Υπόλοιπο 30 Ιουνίου 2011	276.819	549.022	2.164.029	81.953	131.571	1.519.668	4.723.062
Συσσωρευμένες αποσβέσεις							
Υπόλοιπο 1 Ιανουαρίου 2011	-	282.388	1.406.454	37.644	99.143	-	1.825.629
Αποσβέσεις	-	11.052	47.341	2.299	5.277	-	65.969
Πωλήσεις/ διαγραφές	-	(2.969)	(1.943)	(276)	(537)	-	(5.725)
Συναλλαγματικές διαφορές μετατροπής	-	(8)	(79)	(4)	(20)	-	(111)
Υπόλοιπο 30 Ιουνίου 2011	-	290.463	1.451.773	39.663	103.863	-	1.885.762
Αναπόσβεστη αξία στις 30 Ιουνίου 2011	276.819	258.559	712.256	42.290	27.708	1.519.668	2.837.300

Κατά την παρούσα περίοδο κεφαλαιοποιήθηκαν τόκοι ποσού €29,0 εκατ. που περιλαμβάνονται στις ακινητοποιήσεις υπό εκτέλεση, με μέσο σταθμικό επιτόκιο δανεισμού 4,0%.

ΕΛΛΗΝΙΚΑ ΠΕΤΡΕΛΑΙΑ Α.Ε

ΣΥΝΟΠΤΙΚΕΣ ΕΝΔΙΑΜΕΣΕΣ ΕΝΟΠΟΙΗΜΕΝΕΣ ΟΙΚΟΝΟΜΙΚΕΣ ΚΑΤΑΣΤΑΣΕΙΣ ΤΗΣ ΕΞΑΜΗΝΗΣ ΠΕΡΙΟΔΟΥ ΠΟΥ ΕΛΗΞΕ ΤΗΝ 30 ΙΟΥΝΙΟΥ 2011

(Ποσά σε χιλιάδες Ευρώ)

12. ΑΪΛΑ ΠΕΡΙΟΥΣΙΑΚΑ ΣΤΟΙΧΕΙΑ

	Υπεραξία	Λογισμικό	Δικαιώματα και άδειες	Λοιπά	Σύνολο
Κόστος					
Υπόλοιπο 1 Ιανουαρίου 2010	139.005	67.938	32.431	103.712	343.086
Προσθήκες	-	99	-	99	198
Συναλλαγματικές διαφορές και λοιπές κινήσεις	-	(18)	104	(444)	(358)
Υπόλοιπο 30 Ιουνίου 2010	139.005	68.019	32.535	103.367	342.926
Συσσωρευμένες αποσβέσεις					
Υπόλοιπο 1 Ιανουαρίου 2010	71.829	63.466	15.237	8.505	159.037
Αποσβέσεις	-	862	1.048	7.415	9.325
Συναλλαγματικές διαφορές και λοιπές κινήσεις	-	(582)	72	584	74
Υπόλοιπο 30 Ιουνίου 2010	71.829	63.746	16.357	16.504	168.436
Αναπόσβεστη αξία στις 30 Ιουνίου 2010	67.176	4.273	16.178	86.863	174.490
Κόστος					
Υπόλοιπο 1 Ιουλίου 2010	139.005	68.019	32.535	103.367	342.926
Προσθήκες	-	831	-	1	832
Διαγραφές παγίων πλήρως αποσβεσμένων	-	-	-	(4.611)	(4.611)
Οριστικοποίηση εξαγοράς BP Ελλάς Α.Ε.	-	-	-	(4.044)	(4.044)
Πωλήσεις/ διαγραφές	-	(3)	-	-	(3)
Συναλλαγματικές διαφορές και λοιπές κινήσεις	-	3.157	1	2.842	6.000
Υπόλοιπο 31 Δεκεμβρίου 2010	139.005	72.004	32.536	97.555	341.100
Συσσωρευμένες αποσβέσεις					
Υπόλοιπο 1 Ιουλίου 2010	71.829	63.746	16.357	16.504	168.436
Αποσβέσεις	-	2.992	1.080	8.126	12.198
Διαγραφές παγίων πλήρως αποσβεσμένων	-	-	-	(4.611)	(4.611)
Πωλήσεις/ διαγραφές	-	(3)	-	-	(3)
Συναλλαγματικές διαφορές και λοιπές κινήσεις	-	2	(70)	-	(68)
Υπόλοιπο 31 Δεκεμβρίου 2010	71.829	66.737	17.367	20.019	175.952
Αναπόσβεστη αξία στις 31 Δεκεμβρίου 2010	67.176	5.267	15.169	77.536	165.148
Κόστος					
Υπόλοιπο 1 Ιανουαρίου 2011	139.005	72.004	32.536	97.555	341.100
Προσθήκες	-	80	-	22	102
Συναλλαγματικές διαφορές και λοιπές κινήσεις	-	5.403	-	2.694	8.097
Υπόλοιπο 30 Ιουνίου 2011	139.005	77.487	32.536	100.271	349.299
Συσσωρευμένες αποσβέσεις					
Υπόλοιπο 1 Ιανουαρίου 2011	71.829	66.737	17.367	20.019	175.952
Προσθήκες	-	1.264	849	7.744	9.857
Συναλλαγματικές διαφορές και λοιπές κινήσεις	-	4	-	31	35
Υπόλοιπο 30 Ιουνίου 2011	71.829	68.005	18.216	27.794	185.844
Αναπόσβεστη αξία στις 30 Ιουνίου 2011	67.176	9.482	14.320	72.477	163.455

ΕΛΛΗΝΙΚΑ ΠΕΤΡΕΛΑΙΑ Α.Ε

ΣΥΝΟΠΤΙΚΕΣ ΕΝΔΙΑΜΕΣΕΣ ΕΝΟΠΟΙΗΜΕΝΕΣ ΟΙΚΟΝΟΜΙΚΕΣ ΚΑΤΑΣΤΑΣΕΙΣ
ΤΗΣ ΕΞΑΜΗΝΗΣ ΠΕΡΙΟΔΟΥ ΠΟΥ ΕΛΗΞΕ ΤΗΝ 30 ΙΟΥΝΙΟΥ 2011

(Ποσά σε χιλιάδες Ευρώ)

13. ΔΑΝΕΙΑ, ΠΡΟΚΑΤΑΒΟΛΕΣ ΚΑΙ ΛΟΙΠΕΣ ΑΠΑΙΤΗΣΕΙΣ

	30 Ιουνίου 2011	31 Δεκεμβρίου 2010
Δάνεια και προκαταβολές	18.301	18.850
Λοιπές μακροπρόθεσμες απαιτήσεις	101.358	104.604
Σύνολο	119.659	123.454

14. ΑΠΟΘΕΜΑΤΑ

	30 Ιουνίου 2011	30 Ιουνίου 2010
Αργό πετρέλαιο	808.084	706.237
Διυλισμένα και ημιτελή προϊόντα	689.267	791.958
Πετροχημικά	45.585	34.598
Αναλώσιμα, ανταλλακτικά και λοιπές α' ύλες	67.383	67.832
Σύνολο	1.610.319	1.600.625

15. ΠΕΛΑΤΕΣ ΚΑΙ ΛΟΙΠΕΣ ΑΠΑΙΤΗΣΕΙΣ

	30 Ιουνίου 2011	31 Δεκεμβρίου 2010
Πελάτες	535.981	532.509
Λοιπές απαιτήσεις	367.343	361.548
Παράγωγα προς πώληση (Σημ. 20)	8.619	12.715
Προπληρωθέντα έξοδα και προκαταβολές	27.858	32.065
Σύνολο	939.801	938.837

16. ΤΑΜΕΙΑΚΑ ΔΙΑΘΕΣΙΜΑ ΚΑΙ ΙΣΟΔΥΝΑΜΑ

	30 Ιουνίου 2011	31 Δεκεμβρίου 2010
Διαθέσιμα στο ταμείο και σε τράπεζες	412.098	396.709
Βραχυπρόθεσμες τραπεζικές καταθέσεις	296.926	199.048
Σύνολο	709.024	595.757

Τα ταμειακά ισοδύναμα αποτελούνται από βραχυπρόθεσμες καταθέσεις (που γίνονται για περιόδους λιγότερο των τριών μηνών). Τέτοιες καταθέσεις εξαρτώνται από τις άμεσες ταμειακές ανάγκες του Ομίλου.

ΕΛΛΗΝΙΚΑ ΠΕΤΡΕΛΑΙΑ Α.Ε

ΣΥΝΟΠΤΙΚΕΣ ΕΝΔΙΑΜΕΣΕΣ ΕΝΟΠΟΙΗΜΕΝΕΣ ΟΙΚΟΝΟΜΙΚΕΣ ΚΑΤΑΣΤΑΣΕΙΣ
ΤΗΣ ΕΞΑΜΗΝΗΣ ΠΕΡΙΟΔΟΥ ΠΟΥ ΕΛΗΞΕ ΤΗΝ 30 ΙΟΥΝΙΟΥ 2011

(Ποσά σε χιλιάδες Ευρώ)

17. ΜΕΤΟΧΙΚΟ ΚΕΦΑΛΑΙΟ

	Αριθμός μετοχών	Κοινές μετοχές	Υπέρ το άρτιο	Σύνολο
1 Ιανουαρίου 2010 και 31 Δεκεμβρίου 2010	305.635.185	666.285	353.796	1.020.081
30 Ιουνίου 2011	305.635.185	666.285	353.796	1.020.081

Το εγκεκριμένο μετοχικό κεφάλαιο είναι ίδιο με τις μετοχές που έχουν εκδοθεί και διατεθεί σε μετόχους και είναι πλήρως καταβεβλημένο. Η ονομαστική αξία μιας μετοχής του Ομίλου είναι €2,18 (31 Δεκεμβρίου 2010: €2,18).

Δικαιώματα προαίρεσης

Η Ετήσια Γενική Συνέλευση της Εταιρείας Ελληνικά Πετρέλαια Α.Ε. που πραγματοποιήθηκε στις 25 Μαΐου 2005, ενέκρινε ένα νέο πρόγραμμα παροχής δικαιωμάτων προαίρεσης επί μετοχών για τα έτη 2005 – 2007 (ως έτη αναφοράς), με σκοπό τη σύνδεση του αριθμού μετοχών, για τις οποίες παραχωρείται δικαίωμα προαίρεσης σε ανώτατα και ανώτερα στελέχη της Εταιρείας, με την επίτευξη εταιρικών και ατομικών στόχων ευθυγραμμισμένων με τα αποτελέσματα της Εταιρείας. Η Ετήσια Γενική Συνέλευση της Εταιρείας Ελληνικά Πετρέλαια Α.Ε. της 31ης Μαΐου 2006, ενέκρινε την παραχώρηση δικαιωμάτων προαίρεσης επί μετοχών της Εταιρείας (stock options) για το έτος αναφοράς 2005, συνολικά για 272.100 μετοχές. Η Ετήσια Γενική Συνέλευση της Εταιρείας της 17ης Μαΐου 2007, ενέκρινε την παραχώρηση δικαιωμάτων προαίρεσης επί μετοχών της Εταιρείας (stock options) για το έτος αναφοράς 2006, συνολικά για 408.015 μετοχές. Η Ετήσια Γενική Συνέλευση της Εταιρείας της 14ης Μαΐου 2008, ενέκρινε την παραχώρηση δικαιωμάτων προαίρεσης επί μετοχών της Εταιρείας (stock options) για το έτος αναφοράς 2007 συνολικά για 385.236 μετοχές καθώς και την τροποποίηση / παράταση του προγράμματος για ένα επί πλέον έτος αναφοράς, ήτοι το 2008. Η Ετήσια Γενική Συνέλευση της Εταιρείας της 3ης Ιουνίου 2009, ενέκρινε την παραχώρηση δικαιωμάτων προαίρεσης επί μετοχών της Εταιρείας (stock options) για το έτος αναφοράς 2008 συνολικά για 1.704.716 μετοχές καθώς και την τροποποίηση / παράταση του προγράμματος για ένα επί πλέον έτος αναφοράς, ήτοι το 2009. Η περίοδος άσκησης των παραχωρηθέντων δικαιωμάτων είναι από την 1^η Νοεμβρίου έως και την 5^η Δεκεμβρίου κάθε έτους των διαστημάτων 2008 – 2012, 2009 – 2013, 2010 – 2014 και 2011 – 2015, για τα δικαιώματα των ετών αναφοράς 2005, 2006, 2007 και 2008 αντιστοίχως.

Η Ετήσια Γενική Συνέλευση της Εταιρείας της 2 Ιουνίου 2010, ενέκρινε την από 27 Απριλίου 2010 απόφαση του Διοικητικού Συμβουλίου της Εταιρείας περί μη παραχώρησης δικαιωμάτων προαίρεσης επί μετοχών για το έτος αναφοράς 2009 λόγω της δύσκολης οικονομικής συγκυρίας καθώς και την τροποποίηση / παράταση του προγράμματος για ένα επί πλέον έτος αναφοράς, ήτοι το 2010, με πρώτο έτος έναρξης της περιόδου άσκησης του δικαιώματος, το 2012. Ομοίως η Ετήσια Γενική Συνέλευση της Εταιρείας της 29 Ιουνίου 2011, ενέκρινε την από 7 Ιουνίου 2011 απόφαση του Διοικητικού Συμβουλίου της Εταιρείας περί μη παραχώρησης δικαιωμάτων προαίρεσης επί μετοχών για το έτος αναφοράς 2010 καθώς και την τροποποίηση / παράταση του προγράμματος για ένα επί πλέον έτος αναφοράς, ήτοι το 2011, με πρώτο έτος έναρξης της περιόδου άσκησης του δικαιώματος, το 2012. Επισημαίνεται ότι, όλες οι παρατάσεις του προγράμματος δεν αυξάνουν τον αρχικώς εγκριθέντα συνολικό αριθμό των προς παραχώρηση δικαιωμάτων, με βάση την απόφαση της Ετήσιας Γενικής Συνέλευσης της Εταιρείας Ελληνικά Πετρέλαια Α.Ε. που πραγματοποιήθηκε στις 25 Μαΐου 2005.

Δεδομένου ότι η περίοδος άσκησης δικαιωμάτων είναι η 1 Νοεμβρίου έως και 5 Δεκεμβρίου ενός εκάστου έτους, δεν έχει υπάρξει άσκηση κατά την εξάμηνη περίοδο που έληξε στις 30 Ιουνίου 2011, ούτε κατά την αντίστοιχη περίοδο της προηγούμενης χρήσης. Επί πλέον, δεν έχει υπάρξει, μέχρι σήμερα, καμία άσκηση δικαιώματος λόγω της αρνητικής σχέσης της τιμής άσκησης με την τρέχουσα τιμή της μετοχής στην αγορά κατά την εκάστοτε περίοδο άσκησης. Η αξία παροχών σε συμμετοχικούς τίτλους ήταν αμελητέα κατά την εξάμηνη περίοδο που έληξε 30 Ιουνίου 2011, καθώς και κατά την αντίστοιχη περίοδο της προηγούμενης χρήσης.

ΕΛΛΗΝΙΚΑ ΠΕΤΡΕΛΑΙΑ Α.Ε

ΣΥΝΟΠΤΙΚΕΣ ΕΝΔΙΑΜΕΣΕΣ ΕΝΟΠΟΙΗΜΕΝΕΣ ΟΙΚΟΝΟΜΙΚΕΣ ΚΑΤΑΣΤΑΣΕΙΣ ΤΗΣ ΕΞΑΜΗΝΗΣ ΠΕΡΙΟΔΟΥ ΠΟΥ ΕΛΗΞΕ ΤΗΝ 30 ΙΟΥΝΙΟΥ 2011

(Ποσά σε χιλιάδες Ευρώ)

18. ΛΟΙΠΑ ΑΠΟΘΕΜΑΤΙΚΑ

	Τακτικό αποθεματικό	Ειδικά αποθεματικά	Αποθεματικό αντιστάθμισης κινδύνου	Αποθεματικό παροχών σε συμμετοχικ. Τίτλους	Αφορολόγητα αποθεματικά	Λοιπά Αποθεματικά	Σύνολο
Υπόλοιπο στις 1 Ιανουαρίου 2010	100.664	98.420	(29.054)	1.166	342.709	(8.066)	505.839
Πράξεις αντιστάθμισης κινδύνου (Σημ. 20)	-	-	-	-	-	-	-
- Απραγματοποίητα κέρδη / (ζημιές) στην αποτίμηση πράξεων αντιστάθμισης κινδύνου	-	-	(34.759)	-	-	-	(34.759)
- Αποχαρακτηρισμός πράξεων αντιστ. κινδύνου 2011	-	-	9.571	-	-	-	9.571
Παροχές σε συμμετοχικούς τίτλους	-	-	-	1.352	-	-	1.352
Μεταφορές από αποτελέσματα εις νέον (Ν. 3299/04)	-	-	-	-	8.613	-	8.613
Μεταφορά σε τακτικό αποθεματικό	8.306	-	-	-	-	-	8.306
Κέρδη / (Ζημιές) από αποτίμηση χρηματοοικονομικών στοιχείων διαθέσιμων προς πώληση	-	-	-	-	-	44	44
Συναλλαγματικές διαφορές	-	-	-	-	-	1.100	1.100
Υπόλοιπο στις 31 Δεκεμβρίου 2010 και 1 Ιανουαρίου 2011	108.970	98.420	(54.242)	2.518	351.322	(6.922)	500.066
Απραγματοποίητα κέρδη / (ζημιές) στην αποτίμηση πράξεων αντιστάθμισης κινδύνου (Σημ. 20)	-	-	(35.537)	-	-	-	(35.537)
Κέρδη / (Ζημιές) από αποτίμηση χρηματοοικονομικών στοιχείων διαθέσιμων προς πώληση	-	-	-	-	-	(16)	(16)
Συναλλαγματικές διαφορές	-	-	-	-	-	151	151
Υπόλοιπο στις 30 Ιουνίου 2011	108.970	98.420	(89.779)	2.518	351.322	(6.787)	464.663

Τακτικό αποθεματικό

Σύμφωνα με τον Ελληνικό νόμο, οι εταιρίες υποχρεούνται να μεταφέρουν κατά ελάχιστο το 5% των ετήσιων καθαρών κερδών τους σύμφωνα με τα λογιστικά τους βιβλία σε τακτικό αποθεματικό έως ότου το αποθεματικό αυτό ισούται στο ένα τρίτο του μετοχικού τους κεφαλαίου. Το αποθεματικό αυτό δεν μπορεί να διανεμηθεί, αλλά μπορεί να χρησιμοποιηθεί για την διαγραφή ζημιών.

Ειδικά αποθεματικά

Τα ειδικά αποθεματικά αφορούν κυρίως αποθεματικά που προκύπτουν λόγω φορολογικών αναπροσαρμογών στοιχείων του ενεργητικού της μητρικής εταιρείας και την κατηγοριοποίησή τους σύμφωνα με τις ισχύουσες διατάξεις.

Αφορολόγητα αποθεματικά

Τα αφορολόγητα αποθεματικά αφορούν:

- (α) Κέρδη που δεν έχουν φορολογηθεί, κάτω από το ισχύον κάθε φορά φορολογικό και θεσμικό πλαίσιο. Σε περίπτωση διανομής τους τα κέρδη θα είναι φορολογητέα με βάση το φορολογικό συντελεστή που θα ισχύει κατά το χρόνο της διανομής τους στους μετόχους ή μετατροπής τους σε μετοχικό κεφάλαιο. Τα αποθεματικά αυτά δεν αναμένεται να διανεμηθούν ή να κεφαλαιοποιηθούν στο άμεσο μέλλον.
- (β) Μερικώς φορολογηθέντα κέρδη τα οποία έχουν φορολογηθεί με φορολογικό συντελεστή ο οποίος είναι χαμηλότερος από εκάστοτε ισχύοντα συντελεστή. Σε περίπτωση διανομής τους τα κέρδη θα είναι φορολογητέα με βάση το φορολογικό συντελεστή που θα ισχύει κατά το χρόνο της διανομής τους στους μετόχους ή μετατροπής τους σε μετοχικό κεφάλαιο.

ΕΛΛΗΝΙΚΑ ΠΕΤΡΕΛΑΙΑ Α.Ε

ΣΥΝΟΠΤΙΚΕΣ ΕΝΔΙΑΜΕΣΕΣ ΕΝΟΠΟΙΗΜΕΝΕΣ ΟΙΚΟΝΟΜΙΚΕΣ ΚΑΤΑΣΤΑΣΕΙΣ
ΤΗΣ ΕΞΑΜΗΝΗΣ ΠΕΡΙΟΔΟΥ ΠΟΥ ΕΛΗΞΕ ΤΗΝ 30 ΙΟΥΝΙΟΥ 2011

(Ποσά σε χιλιάδες Ευρώ)

19. ΔΑΝΕΙΣΜΟΣ

	30 Ιουνίου 2011	31 Δεκεμβρίου 2010
Μακροπρόθεσμος δανεισμός		
Τραπεζικός δανεισμός	1.108.103	1.127.878
Σύνολο μακροπρόθεσμων δανείων	1.108.103	1.127.878
Βραχυπρόθεσμος δανεισμός		
Βραχυπρόθεσμα δάνεια	1.738.292	1.297.103
Σύνολο βραχυπρόθεσμων δανείων	1.738.292	1.297.103
Σύνολο δανείων	2.846.395	2.424.981

Η Hellenic Petroleum Finance Plc (HPF) ιδρύθηκε τον Νοέμβριο του 2005 στο Ηνωμένο Βασίλειο και είναι 100% θυγατρική της Ελληνικά Πετρέλαια Α.Ε. Η εταιρεία ενεργεί ως ο κεντρικός χρηματοοικονομικός φορέας του Ομίλου. Οι δραστηριότητες της περιλαμβάνουν την άντληση κεφαλαίων από τις διεθνείς χρηματαγορές με σκοπό τη χρηματοδότηση των εταιρειών του Ομίλου.

Στις 18 Απριλίου 2006, η HPF σύναψε κοινοπρακτικό δάνειο ύψους €300 εκατ. και διάρκειας ενός έτους με δυνατότητα παράτασης για ένα επιπλέον έτος με την εγγύηση της Ελληνικά Πετρέλαια Α.Ε. Το 2007 η HPF εξάσκησε το δικαίωμα παράτασης και νέα λήξη του δανείου ορίστηκε η 15 Απριλίου 2008. Τον Απρίλιο 2008, το δάνειο ανανεώθηκε για ένα επιπλέον έτος έως την 14 Απριλίου 2009 και το ύψος του αυξήθηκε σε €400 εκατ. Κατόπιν το δάνειο ανανεώθηκε διαδοχικά ως ακολούθως, με κάθε ανανέωση να ισχύει για ένα έτος: α) τον Απρίλιο 2009, το δάνειο ανανεώθηκε για ένα επιπλέον έτος έως την 13 Απριλίου 2010, β) τον Απρίλιο 2010, το δάνειο ανανεώθηκε για ένα επιπλέον έτος έως την 12 Απριλίου 2011 και γ) τον Απρίλιο 2011 το δάνειο ανανεώθηκε για ένα επιπλέον έτος έως την 10 Απριλίου 2012. Την 30 Ιουνίου 2011 το ανεξόφλητο υπόλοιπο του δανείου ανερχόταν στο ισόποσο των €399 εκατ. (2010: €285 εκατ.).

Στις 2 Φεβρουαρίου 2007 η HPF Plc υπέγραψε ένα πενταετές κοινοπρακτικό δάνειο \$1,18 δισεκατομμυρίων με δυνατότητα δύο παρατάσεων, έκαστη διάρκειας ενός έτους, με την εγγύηση της Ελληνικά Πετρέλαια Α.Ε.. Στο δάνειο συμμετέχουν δεκαπέντε ελληνικά και διεθνή χρηματοπιστωτικά ιδρύματα. Το δάνειο απαρτίζεται από μακροπρόθεσμο δανεισμό και ανακυκλούμενο βραχυπρόθεσμο δανεισμό. Το 2007 η HPF εξάσκησε το πρώτο δικαίωμα παράτασης του δανείου για ένα επιπλέον έτος έως την 31^η Ιανουαρίου 2013. Όλα τα χρηματοπιστωτικά ιδρύματα που συμμετέχουν στο δάνειο συναίνεσαν στην παράταση με εξαίρεση ενός του οποίου η συμμετοχή στο δάνειο ανέρχεται σε \$20 εκατ. Η HPF δεν άσκησε το δεύτερο δικαίωμα παράτασης του δανείου. Την 30 Ιουνίου 2011 το ανεξόφλητο υπόλοιπο του δανείου ανερχόταν στο ισόποσο των €818 εκατ. (31 Δεκεμβρίου 2010: €875 εκατ.) εκ των οποίων ο βραχυπρόθεσμος δανεισμός ανερχόταν στο ισόποσο των € 469 εκατ. (31 Δεκεμβρίου 2010: €499 εκατ.).

Στις 9 Δεκεμβρίου 2009, η HPF υπέγραψε ένα τριετές κοινοπρακτικό δάνειο όπου προβλέπεται ανώτατο όριο δανεισμού €350 εκατ.. Ο σκοπός του δανείου ήταν να χρηματοδοτήσει την εξαγορά της Ελληνικά Καύσιμα Α.Ε.Ε. (πρώην BP Ελλάς Α.Ε.) από την Hellenic Petroleum International A.G., η οποία είναι 100% θυγατρική της Ελληνικά Πετρέλαια Α.Ε.. Στις 11 Φεβρουαρίου 2010, το ύψος του ορίου δανεισμού ανήλθε σε €350 εκατ., ενώ το ανεξόφλητο υπόλοιπο του δανείου κατά την 30 Ιουνίου 2011 και κατά την 31 Δεκεμβρίου 2010 παραμένει στο ίδιο ποσό. Το δάνειο έχει εγγυηθεί η μητρική εταιρεία.

Το συνολικό ανεξόφλητο υπόλοιπο των δανείων της HPF την 30 Ιουνίου 2011 ανερχόταν στο ισόποσο των € 1,6 δις. (31 Δεκεμβρίου 2010: €1,5 δις.). Τα δάνεια χρησιμοποιούνται για τη χρηματοδότηση των εταιρειών του Ομίλου.

Στις 26 Μαΐου 2010, η Ελληνικά Πετρέλαια Α.Ε. σύναψε δύο δανειακές συμβάσεις συνολικού ύψους € 400 εκατ. (€200 εκατ. έκαστη) με την Ευρωπαϊκή Τράπεζα Επενδύσεων, περιόδου αποπληρωμής 12 ετών. Ο σκοπός του δανεισμού είναι η χρηματοδότηση μέρους της επένδυσης για την αναβάθμιση του διυλιστηρίου της Ελευσίνας. Την 30 Ιουνίου 2011 καθώς και την 31 Δεκεμβρίου 2010, το ανεξόφλητο υπόλοιπο του δανείου ανερχόταν στο ισόποσο των €400 εκατ.

ΕΛΛΗΝΙΚΑ ΠΕΤΡΕΛΑΙΑ Α.Ε

ΣΥΝΟΠΤΙΚΕΣ ΕΝΔΙΑΜΕΣΕΣ ΕΝΟΠΟΙΗΜΕΝΕΣ ΟΙΚΟΝΟΜΙΚΕΣ ΚΑΤΑΣΤΑΣΕΙΣ ΤΗΣ ΕΞΑΜΗΝΗΣ ΠΕΡΙΟΔΟΥ ΠΟΥ ΕΛΗΞΕ ΤΗΝ 30 ΙΟΥΝΙΟΥ 2011

(Ποσά σε χιλιάδες Ευρώ)

Οι εταιρείες του ομίλου διατηρούν επίσης δάνεια με άλλες τράπεζες για την κάλυψη των αναγκών τους σε χρηματοδότηση, το ανεξόφλητο υπόλοιπο των οποίων ανερχόταν σε €0,9 δις περίπου κατά την 30 Ιουνίου 2010 (31 Δεκεμβρίου 2010: €0,5 δις περίπου).

20. ΠΡΑΞΕΙΣ ΑΝΤΙΣΤΑΘΜΙΣΗΣ ΚΙΝΔΥΝΩΝ

Παράγωγα προς πώληση

Στα πλαίσια της διαχείρισης των κινδύνων από τις μεταβολές της αξίας των αποθεμάτων των προϊόντων και του αργού πετρελαίου, ο Όμιλος διενεργεί πράξεις παραγώγων για μελλοντικές τιμές. Στο βαθμό που αυτά τα συμβόλαια δεν χαρακτηρίζονται ως πράξεις αντιστάθμισης κινδύνου, ταξινομούνται ως παράγωγα προς πώληση. Η εύλογη αξία των παραγώγων προς πώληση αναγνωρίζεται στον Ισολογισμό στους «Πελάτες και Λοιπές απαιτήσεις» και στους «Προμηθευτές και Λοιπές Υποχρεώσεις», εφόσον η ημερομηνία λήξης είναι εντός 12 μηνών και στα «Δάνεια, προκαταβολές και λοιπές απαιτήσεις» και «Προβλέψεις και λοιπές υποχρεώσεις» εφόσον η υπολειπόμενη διάρκεια υπερβαίνει τους 12 μήνες. Διακυμάνσεις στην εύλογη αξία των παραγώγων αυτών καταχωρούνται στην Κατάσταση Αποτελεσμάτων είτε στα «Λοιπά έσοδα / έξοδα» ή στο «Κόστος Πωληθέντων».

Τα χρηματοοικονομικά παράγωγα τα οποία χρησιμοποιούνται για τη διαχείριση κινδύνου συμπεριλαμβάνουν χρηματιστηριακά συμβόλαια μελλοντικής εκπλήρωσης (ICE futures), εξωχρηματιστηριακά συμβόλαια μελλοντικής εκπλήρωσης, δικαιώματα προαίρεσης (options), και σύνθετες θέσεις των ανωτέρω προϊόντων, οι οποίες αντιστοιχούν στις απόλυτες τιμές, ή τα περιθώρια δύλισης του Ομίλου.

Ο Όμιλος στα πλαίσια διαχείρισης επιχειρησιακού κινδύνου και του κινδύνου διακύμανσης τιμών εμπορευσιμων αγαθών δραστηριοποιείται σε αγοραπωλησίες χρηματοοικονομικών παραγώγων με τρίτους αντισυμβαλλόμενους με σκοπό την αντιστάθμιση των ανοιχτών θέσεων οι οποίες δημιουργούνται από την εμπορική δραστηριότητα του Ομίλου. Τα αποτελέσματα των πράξεων παραγώγων που διενεργούνται θεωρούνται αναπόσπαστο κομμάτι του κόστους πωληθέντων. Κατά την εξάμηνη περίοδο που έληξε 30 Ιουνίου 2011 το μέρος της ζημιάς το οποίο αντιστοιχεί σε πράξεις παραγώγων ισούται με €49.597 (30 Ιουνίου 2010: €4.485 κέρδος).

Στις περιπτώσεις κατά τις οποίες δεν είναι δυνατόν να υπάρξει πλήρης αντιστοίχιση της ανοιχτής θέσης με τα χρηματοοικονομικά παράγωγα που χρησιμοποιήθηκαν, το αποτέλεσμα αυτών δεν συμπεριλαμβάνεται στο «Κόστος Πωληθέντων». Τα σχετικά ποσά, καθώς και οποιαδήποτε από άλλες πράξεις αντιστάθμισης κινδύνου οι οποίες δεν παρουσιάζουν επαρκή συσχέτιση ή αποτελούν πράξεις αντιστάθμισης κινδύνου χρηματικών ροών χωρίς να συνδέονται με συγκεκριμένη εμπορική πράξη, ανέρχονται για την εξάμηνη περίοδο που έληξε 30 Ιουνίου 2011 σε €1.118 κέρδος (30 Ιουνίου 2010: €171 ζημιά) και παρουσιάζονται στα «Λοιπά (έξοδα) / έσοδα».

Παράγωγα για αντιστάθμιση ταμειακών ροών

Ο Όμιλος χρησιμοποιεί χρηματοοικονομικά παράγωγα με στόχο να διαχειριστεί ορισμένους κινδύνους στη διακύμανση τιμών εμπορευσιμων αγαθών. Σε αυτό το πλαίσιο ο Όμιλος έχει τοποθετηθεί σε μια σειρά πράξεων παραγώγων στις τιμές εμπορευσιμων αγαθών (Commodity price swaps), πράξεις οι οποίες έχουν χαρακτηριστεί σαν πράξεις αντιστάθμισης κινδύνου ταμειακών ροών και έχουν αξιολογηθεί ως πολύ αποτελεσματικές. Ως εκ τούτου, οποιεσδήποτε αλλαγές στην εύλογη αξία τους αναγνωρίζονται στα αποθεματικά. Η εύλογη αξία αυτών των παραγώγων για αντιστάθμιση ταμειακών ροών αναγνωρίζεται στον Ισολογισμό στα «Μακροπρόθεσμα χρηματοοικονομικά στοιχεία» ενώ αλλαγές στην εύλογη αξία καταγράφονται στα αποθεματικά εφόσον η προβλεπόμενη αγορά αποθεμάτων είναι πολύ πιθανό να πραγματοποιηθεί και τα χρηματοοικονομικά εργαλεία αυτά κρίνονται επιτυχή σύμφωνα με το ΔΛΠ 39.

Στην περίπτωση που συγκεκριμένες προβλεπόμενες πράξεις παύουν να είναι πολύ πιθανές να πραγματοποιηθούν, αποαναγνωρίζονται από πράξεις αντιστάθμισης ταμειακών ροών με αποτέλεσμα τα ποσά που αρχικά καταχωρήθηκαν στα αποθεματικά να μεταφερθούν στα «Λοιπά (έξοδα) / έσοδα». Κατά την εξάμηνη περίοδο που έληξε 30 Ιουνίου 2011 μεταφέρθηκε στην κατάσταση συνολικών εισοδημάτων ποσό €0 (30 Ιουνίου 2010: €4.498 ζημιά) από αποχαρακτηρισμό πράξεων αντιστάθμισης κινδύνων που αφορούν το 2011 και σχετίζεται με τις προγραμματισμένες συναλλαγές για την αναβάθμιση του δυλιστηρίου της Ελευσίνας. Οι υπόλοιπες πράξεις

ΕΛΛΗΝΙΚΑ ΠΕΤΡΕΛΑΙΑ Α.Ε

ΣΥΝΟΠΤΙΚΕΣ ΕΝΔΙΑΜΕΣΕΣ ΕΝΟΠΟΙΗΜΕΝΕΣ ΟΙΚΟΝΟΜΙΚΕΣ ΚΑΤΑΣΤΑΣΕΙΣ ΤΗΣ ΕΞΑΜΗΝΗΣ ΠΕΡΙΟΔΟΥ ΠΟΥ ΕΛΗΞΕ ΤΗΝ 30 ΙΟΥΝΙΟΥ 2011

(Ποσά σε χιλιάδες Ευρώ)

αντιστάθμισης ταμειακών ροών παραμένουν ως πράξεις που είναι πολύ πιθανόν να πραγματοποιηθούν, ενώ η συνολική μεταβολή στην εύλογη αξία τους για την εξάμηνη περίοδο που έληξε 30 Ιουνίου 2011 ανέρχεται σε ζημιά μετά φόρων €35.537 (30 Ιουνίου 2010: €7.389 ζημιά μετά φόρων) και έχουν μεταφερθεί στα «Αποθεματικά αντιστάθμισης κινδύνου».

	30 Ιουνίου 2011		31 Δεκεμβρίου 2010	
	Στοιχεία Ενεργη- τικού	Υποχρε- ώσεις	Στοιχεία Ενεργη- τικού	Υποχρε- ώσεις
Παράγωγα προς πώληση				
Παράγωγα αγαθών:				
Συμβάσεις ανταλλαγής τιμής αγαθών (commodity swaps)	8.619	12.758	12.715	24.003
	8.619	12.758	12.715	24.003
Σύνολο εύλογης αξίας παραγώγων προς πώληση	8.619	12.758	12.715	24.003
Παράγωγα χαρακτηρισμένα για αντιστάθμιση ταμειακών ροών:				
Συμβάσεις ανταλλαγής τιμής αγαθών (commodity swaps)	-	112.223	-	66.296
Σύνολο εύλογης αξίας παραγώγων αντιστάθμισης ταμειακών ροών	-	112.223	-	66.296
Σύνολο	8.619	124.981	12.715	90.299
Μη κυκλοφορούν ενεργητικό				
Συμβάσεις ανταλλαγής τιμής αγαθών (commodity swaps)	-	84.792	-	66.296
	-	84.792	-	66.296
Κυκλοφορούν ενεργητικό				
Συμβάσεις ανταλλαγής τιμής αγαθών (commodity swaps) (Σημ. 15, 22)	8.619	40.189	12.715	24.003
	8.619	40.189	12.715	24.003
Σύνολο εύλογης αξίας παραγώγων	8.619	124.981	12.715	90.299

Η μέγιστη έκθεση σε πιστωτικό κίνδυνο στην ημερομηνία ισολογισμού ανέρχεται στην εύλογη αξία των στοιχείων ενεργητικού και παθητικού των παραγώγων αυτών στον Ισολογισμό.

21. ΠΡΟΒΛΕΨΕΙΣ ΚΑΙ ΛΟΙΠΕΣ ΜΑΚΡΟΠΡΟΘΕΣΜΕΣ ΥΠΟΧΡΕΩΣΕΙΣ

	30 Ιουνίου 2011	31 Δεκεμβρίου 2010
Κρατικές Επιχορηγήσεις	22.227	24.084
Νομικές υποθέσεις & προβλέψεις φόρου	10.543	9.780
Χρονομίσθωση πρατηρίων καυσίμων	7.573	7.969
Λοιπές προβλέψεις	10.577	8.076
Υπόλοιπο τέλους περιόδου	50.920	49.909

Επιχορηγήσεις

Πρόκειται για επιδοτήσεις από το Ελληνικό Δημόσιο αναφορικά με πάγια στοιχεία ενεργητικού.

ΕΛΛΗΝΙΚΑ ΠΕΤΡΕΛΑΙΑ Α.Ε

ΣΥΝΟΠΤΙΚΕΣ ΕΝΔΙΑΜΕΣΕΣ ΕΝΟΠΟΙΗΜΕΝΕΣ ΟΙΚΟΝΟΜΙΚΕΣ ΚΑΤΑΣΤΑΣΕΙΣ ΤΗΣ ΕΞΑΜΗΝΗΣ ΠΕΡΙΟΔΟΥ ΠΟΥ ΕΛΗΞΕ ΤΗΝ 30 ΙΟΥΝΙΟΥ 2011

(Ποσά σε χιλιάδες Ευρώ)

Περιβαλλοντολογικά έξοδα

Δεν έχει γίνει πρόβλεψη περιβαλλοντολογικής αποκατάστασης στις ενδιάμεσες ενοποιημένες οικονομικές καταστάσεις καθώς η Εταιρεία έχει συγκεκριμένη πολιτική αποκατάστασης και αντιμετώπισης περιβαλλοντολογικών θεμάτων.

Χρονομίσθωση πρατηρίων καυσίμων

Πρόκειται για υποχρεώσεις επομένων χρήσεων που σχετίζονται με την εκμετάλλευση πρατηρίων καυσίμων.

Λοιπές Προβλέψεις

Οι λοιπές προβλέψεις και μακροπρόθεσμες υποχρεώσεις αφορούν διάφορα λειτουργικά έξοδα και προβλέψεις για κινδύνους που προκύπτουν από τη συνήθη λειτουργία της Εταιρείας.

22. ΠΡΟΜΗΘΕΥΤΕΣ ΚΑΙ ΛΟΙΠΕΣ ΥΠΟΧΡΕΩΣΕΙΣ

	30 Ιουνίου 2011	31 Δεκεμβρίου 2010
Προμηθευτές	1.058.700	1.358.885
Δεδουλευμένα έξοδα	81.812	18.520
Παράγωγα προς πώληση (Σημ. 20)	40.189	24.003
Λοιπές υποχρεώσεις	41.905	71.304
Σύνολο	1.222.606	1.472.712

ΕΛΛΗΝΙΚΑ ΠΕΤΡΕΛΑΙΑ Α.Ε

ΣΥΝΟΠΤΙΚΕΣ ΕΝΔΙΑΜΕΣΕΣ ΕΝΟΠΟΙΗΜΕΝΕΣ ΟΙΚΟΝΟΜΙΚΕΣ ΚΑΤΑΣΤΑΣΕΙΣ ΤΗΣ ΕΞΑΜΗΝΗΣ ΠΕΡΙΟΔΟΥ ΠΟΥ ΕΛΗΞΕ ΤΗΝ 30 ΙΟΥΝΙΟΥ 2011

(Ποσά σε χιλιάδες Ευρώ)

23. ΤΑΜΕΙΑΚΕΣ ΡΟΕΣ ΑΠΟ ΛΕΙΤΟΥΡΓΙΚΕΣ ΔΡΑΣΤΗΡΙΟΤΗΤΕΣ

	Σημ.	Εξάμηνη περίοδος που έληξε	
		30 Ιουνίου 2011	30 Ιουνίου 2010
Κέρδη προ φόρων		238.188	125.480
Προσαρμογές για:			
Αποσβέσεις ενσώματων παγίων και άυλων περιουσιακών στοιχείων	11,12	75.826	77.246
Αποσβέσεις επιχορηγήσεων πάγιου ενεργητικού		(1.857)	(1.916)
Χρηματοοικονομικά (έσοδα) / έξοδα	6	30.404	29.157
Κέρδη από συνδεδεμένες επιχειρήσεις και έσοδα από μερίσματα	8	(36.616)	(6.344)
Προβλέψεις και διαφορές αποτιμήσεων		14.021	27.964
Συναλλαγματικά (κέρδη) / ζημιές		(39.238)	66.359
Ζημιές / (κέρδη) από εκποίηση παγίων		1	(10)
		280.729	317.936
Μεταβολές Κεφαλαίου κίνησης			
Αύξηση αποθεμάτων		(9.178)	(69.276)
Μείωση / (Αύξηση) απαιτήσεων		1.882	(224.594)
Μείωση υποχρεώσεων		(344.964)	(64.472)
		(352.260)	(358.342)
Καθαρές ταμειακές ροές από λειτουργικές δραστηριότητες		(71.531)	(40.406)

24. ΣΥΝΑΛΛΑΓΕΣ ΣΥΝΔΕΔΕΜΕΝΩΝ ΜΕΡΩΝ

Στη Συνοπτική Ενδιάμεση Ενοποιημένη Κατάσταση Συνολικών Εισοδημάτων συμπεριλαμβάνονται έσοδα, δαπάνες και έξοδα, τα οποία προκύπτουν από τις συναλλαγές μεταξύ του Ομίλου και συνδεδεμένων μερών. Τέτοιες συναλλαγές περιλαμβάνουν κυρίως πωλήσεις και αγορές των αγαθών και υπηρεσιών στη συνήθη λειτουργία της επιχείρησης και στο σύνολό τους ανήλθαν σε:

	Εξάμηνη περίοδος που έληξε	
	30 Ιουνίου 2011	30 Ιουνίου 2010
Χρεώσεις σε συνδεδεμένες επιχειρήσεις (πωλήσεις)	181.281	186.439
Χρεώσεις από συνδεδεμένες επιχειρήσεις (κόστος πωληθέντων)	28.201	21.449
	209.482	207.888
	30 Ιουνίου 2011	31 Δεκεμβρίου 2010
Υπόλοιπο σε συνδεδεμένες επιχειρήσεις (Προμηθευτές και λοιπές υποχρεώσεις)	364.036	301.402
Υπόλοιπο από συνδεδεμένες επιχειρήσεις (Πελάτες και λοιπές απαιτήσεις)	99.006	196.167
	463.042	497.569
	Εξάμηνη περίοδος που έληξε	Εξάμηνη περίοδος που έληξε
	30 Ιουνίου 2011	30 Ιουνίου 2010
Χρεώσεις απο αμοιβές μελών Διοικητικού Συμβουλίου	1.287	2.503

ΕΛΛΗΝΙΚΑ ΠΕΤΡΕΛΑΙΑ Α.Ε

ΣΥΝΟΠΤΙΚΕΣ ΕΝΔΙΑΜΕΣΕΣ ΕΝΟΠΟΙΗΜΕΝΕΣ ΟΙΚΟΝΟΜΙΚΕΣ ΚΑΤΑΣΤΑΣΕΙΣ ΤΗΣ ΕΞΑΜΗΝΗΣ ΠΕΡΙΟΔΟΥ ΠΟΥ ΕΛΗΞΕ ΤΗΝ 30 ΙΟΥΝΙΟΥ 2011

(Ποσά σε χιλιάδες Ευρώ)

Οι συναλλαγές με τα συνδεδεμένα μέρη έχουν γίνει με τους συνήθεις εμπορικούς όρους που ακολουθεί ο Όμιλος για αντίστοιχες συναλλαγές με τρίτους.

Συναλλαγές και υπόλοιπα με συνδεδεμένες εταιρείες αφορούν τα εξής:

α) Συνδεδεμένα μέρη που τελούν υπό κοινό έλεγχο με τον Όμιλο λόγω της κοινής συμμετοχής του Δημοσίου:

- Δημόσια Επιχείρηση Ηλεκτρισμού Α.Ε. (ΔΕΗ)
- Ελληνικές Ένοπλες Δυνάμεις

β) Χρηματοοικονομικά ιδρύματα (συμπεριλαμβανομένων και των θυγατρικών τους) που τελούν υπό κοινό έλεγχο με τον Όμιλο λόγω της κοινής συμμετοχής του Δημοσίου. Την 30 Ιουνίου 2011, οι εν λόγω δανειακές υποχρεώσεις του Ομίλου ανήλθαν σε €665 εκατ. (31 Δεκεμβρίου 2010: €408 εκατ.) και αφορούσαν υποχρεώσεις προς τις ακόλουθες συνδεδεμένες τράπεζες:

- Εθνική Τράπεζα της Ελλάδος
- Αγροτική Τράπεζα της Ελλάδος

γ) Κοινοπραξίες με τρίτους σχετικές με την από κοινού έρευνα και παραγωγή υδρογονανθράκων στην Ελλάδα και στο εξωτερικό:

- Melrose – Kuwait Energy
- STPC Sea of Thrace
- VEGAS

δ) Συνδεδεμένες Εταιρείες του Ομίλου που ενοποιούνται με τη μέθοδο της καθαρής θέσης:

- Εταιρεία Αγωγού Καυσίμων Αεροδρομίου Αθηνών Α.Ε. (ΕΑΚΑΑ)
- Δημόσια Επιχείρηση Αερίου Α.Ε. (ΔΕΠΑ)
- Artenius A.E.
- Elpedison B.V.
- ΕΛΠΕ Θράκη Α.Ε.
- Spata Aviation Fuel Company S.A. (SAFCO)

ε) Χρηματοοικονομικά ιδρύματα (συμπεριλαμβανομένων και των θυγατρικών τους) στα οποία ασκείται έλεγχος από μέρη που κρατούν σημαντικό μερίδιο στο μετοχικό κεφάλαιο του Ομίλου. Την 30 Ιουνίου 2011, οι εν λόγω δανειακές υποχρεώσεις του Ομίλου ανήλθαν σε €648 εκατ. (31 Δεκεμβρίου 2010: €580 εκατ.) και αφορούσαν υποχρεώσεις προς τις ακόλουθες συνδεδεμένες τράπεζες:

- EFG Eurobank Ergasias A.E.

στ) Επιχειρήσεις στις οποίες ασκείται έλεγχος από μέρη που κρατούν σημαντικό μερίδιο στο μετοχικό κεφάλαιο του Ομίλου.

- Private Sea Marine Services (πρώην Lamda Shipyards)

25. ΛΕΣΜΕΥΣΕΙΣ ΚΑΙ ΛΟΙΠΕΣ ΣΥΜΒΑΤΙΚΕΣ ΥΠΟΧΡΕΩΣΕΙΣ

Οι σημαντικότερες συμβατικές υποχρεώσεις του Ομίλου την 30 Ιουνίου 2011 αφορούν κεφαλαιουχικές επενδύσεις συνολικού ποσού €574 εκατ. στις εγκαταστάσεις του Ομίλου (31 Δεκεμβρίου 2010: €559 εκατ.), εκ των οποίων τα €395 εκατ. σχετίζονται με τα προγράμματα αναβάθμισης των δυλιστηρίων της Ελευσίνας και Θεσσαλονίκης.

26. ΕΝΔΕΧΟΜΕΝΕΣ ΥΠΟΧΡΕΩΣΕΙΣ ΚΑΙ ΝΟΜΙΚΕΣ ΥΠΟΘΕΣΕΙΣ

Ο Όμιλος εκτίθεται σε ενδεχόμενες υποχρεώσεις από νομικές υποθέσεις σε σχέση με τραπεζικές και λοιπές εγγυήσεις και άλλα θέματα που προκύπτουν στα πλαίσια των εμπορικών του συναλλαγών, οι κυριότερες εκ των οποίων αναφέρονται παρακάτω. Δημιουργούνται προβλέψεις έναντι τέτοιων θεμάτων όπου θεωρείται απαραίτητο και συμπεριλαμβάνονται στις «Λοιπές Προβλέψεις» (σημ. 21).

ΕΛΛΗΝΙΚΑ ΠΕΤΡΕΛΑΙΑ Α.Ε

ΣΥΝΟΠΤΙΚΕΣ ΕΝΔΙΑΜΕΣΕΣ ΕΝΟΠΟΙΗΜΕΝΕΣ ΟΙΚΟΝΟΜΙΚΕΣ ΚΑΤΑΣΤΑΣΕΙΣ ΤΗΣ ΕΞΑΜΗΝΗΣ ΠΕΡΙΟΔΟΥ ΠΟΥ ΕΛΗΞΕ ΤΗΝ 30 ΙΟΥΝΙΟΥ 2011

(Ποσά σε χιλιάδες Ευρώ)

α. Ο Όμιλος εμπλέκεται σε διάφορες νομικές υποθέσεις και έχει διάφορες υποχρεώσεις σε εκκρεμότητα σχετικές με τις συνήθειες δραστηριότητες της επιχείρησης. Με βάση τις διαθέσιμες μέχρι σήμερα πληροφορίες, η διοίκηση πιστεύει ότι η έκβαση των υποθέσεων αυτών δεν θα έχει σημαντική επίδραση στα αποτελέσματα του Ομίλου ή στην οικονομική του θέση.

β. Τον Ιούνιο 2011 ολοκληρώθηκε ο φορολογικός έλεγχος των χρήσεων 2002 έως 2005 της Ελληνικά Πετρέλαια Α.Ε., βάσει του οποίου προσδιορίστηκαν λογιστικές διαφορές ποσού €64 εκατ.. Η Εταιρεία έχει αποδεχθεί και συμβιβαστεί εξ' αυτών για το ποσό των €32 εκατ., για το οποίο προέκυψε πρόσθετος φόρος εισοδήματος πλέον προσαυξήσεων ποσού €17,6 εκατ. που έχει καταχωρηθεί στις καταστάσεις ενδιάμεσης οικονομικής πληροφόρησης της 30 Ιουνίου 2011. Το εναπομένον υπόλοιπο ύψους €32 εκατ. περιλαμβάνει, μεταξύ άλλων, λογιστικές διαφορές για «ελλείμματα» αποθεμάτων πετρελαιοειδών (σημ. ε πιο κάτω) τα οποία είχαν προσδιορισθεί από τις τελωνειακές αρχές και κατά των οποίων η Εταιρεία έχει ασκήσει προσφυγή αφού η Εταιρεία εκτιμά ότι δεν υπάρχει θεμελιωμένη φορολογικά βάση. Για τις λογιστικές αυτές διαφορές δεν έχει γίνει σχετική πρόβλεψη στις καταστάσεις ενδιάμεσης οικονομικής πληροφόρησης της 30 Ιουνίου 2011, αφού η Εταιρεία εκτιμά τη δικαίωσή της.

Επίσης, τον Ιανουάριο 2011 ολοκληρώθηκε ο έλεγχος Φόρου Προστιθέμενης Αξίας (Φ.Π.Α.) των χρήσεων 2003 έως 2006, κατόπιν του οποίου επιστράφηκε στην εταιρία το ποσό απαίτησης πιστωτικού υπολοίπου Φ.Π.Α. ύψους €26,4 εκατ..

Η Ελληνικά Πετρέλαια Α.Ε δεν έχει περαιώσει φορολογικά τις χρήσεις 2006 έως 2010. Έχουν ολοκληρωθεί προσωρινοί φορολογικοί έλεγχοι για τις χρήσεις 2006 και 2008 χωρίς ιδιαίτερα ευρήματα, ενώ βρίσκεται σε εξέλιξη τακτικός φορολογικός έλεγχος για τις χρήσεις 2006 έως 2009.

Σε εξέλιξη είναι και φορολογικοί έλεγχοι για τις ακόλουθες θυγατρικές εταιρείες του Ομίλου:

- Ελληνικά Καύσιμα (πρώην BP Ελλάς) – τακτικός έλεγχος για τις χρήσεις 2005 – 2009
- ΕΛΠΕΤ Βαλκανική – τακτικός έλεγχος για τις χρήσεις 2006 – 2009
- ΒΑΡΔΑΞ Α.Ε. – προσωρινός έλεγχος ΦΠΑ για τις χρήσεις 2006 – 2010

Με βάση το άρθρο 5 του Ν.3845/2010 (ΦΕΚ 65Α' – 6/5/2010), ορισμένες εταιρείες του Ομίλου κατέβαλλαν έκτακτη εισφορά επί κερδών χρήσης 2009 (Σημ. 9). Στην Ελληνικά Πετρέλαια Α.Ε. είχε αρχικά καταλογισθεί έκτακτη εισφορά επί κερδών χρήσης 2009 ύψους €26 εκατ. Ο υπολογισμός από τη φορολογούσα αρχή δεν ήταν, ωστόσο ακριβής, και η εταιρεία προέβη σε επανυπολογισμό προσκομίζοντας τα σχετικά υποστηρικτικά στοιχεία. Το συνολικό ποσό για την έκτακτη εισφορά του νόμου 3845/2010 που έχει συμπεριληφθεί στις ενοποιημένες οικονομικές καταστάσεις του Ομίλου ανέρχεται σε €26 εκατ. και περιλαμβάνει το ορθό ποσό έκτακτης εισφοράς ποσού €22 εκατ. βάσει του υπολογισμού της μητρικής εταιρείας.

Στο πλαίσιο προσωρινού φορολογικού ελέγχου ΦΠΑ στη θυγατρική εταιρία ΒΑΡΔΑΞ, η οποία έχει την ιδιοκτησία και τη λειτουργία του αγωγού αργού πετρελαίου Θεσσαλονίκης-Σκοπίων, καταλογίσθηκε ποσό ΦΠΑ πλέον προσαυξήσεων €6 εκατ. καθώς θεωρήθηκε ότι η δραστηριότητα της μεταφοράς αργού πετρελαίου δεν χαρακτηρίζεται ως εξαγωγική. Η εταιρία έχει καταβάλει το ποσό του φόρου και έχει συμπεριλάβει τη σχετική απαίτηση στις λοιπές απαιτήσεις, καθώς έχει προσφύγει εναντίον του καταλογισμού ενώπιον του Διοικητικού Δικαστηρίου για ακύρωση της ανωτέρω πράξης. Σημειώνεται ότι με βάση τον πρόσφατο φορολογικό νόμο 3943/2011 προβλέπεται ρητά η απαλλαγή της δραστηριότητας της εταιρείας από ΦΠΑ, πλέον της ήδη διατυπωθείσας γνωμοδότησης από ανεξάρτητους φορολογικούς και νομικούς συμβούλους ότι η δραστηριότητα της εταιρείας δεν υπόκειται σε ΦΠΑ. Κατόπιν αυτών η διοίκηση θεωρεί ότι δεν απαιτείται ο σχηματισμός σχετικής πρόβλεψης.

Η Διοίκηση εκτιμά ότι δεν θα προκύψουν σημαντικές φορολογικές επιβαρύνσεις από τους μελλοντικούς φορολογικούς ελέγχους πέρα από αυτές που αναφέρονται και συμπεριλαμβάνονται ήδη στις ενδιάμεσες ενοποιημένες οικονομικές καταστάσεις.

ΕΛΛΗΝΙΚΑ ΠΕΤΡΕΛΑΙΑ Α.Ε

ΣΥΝΟΠΤΙΚΕΣ ΕΝΔΙΑΜΕΣΕΣ ΕΝΟΠΟΙΗΜΕΝΕΣ ΟΙΚΟΝΟΜΙΚΕΣ ΚΑΤΑΣΤΑΣΕΙΣ ΤΗΣ ΕΞΑΜΗΝΗΣ ΠΕΡΙΟΔΟΥ ΠΟΥ ΕΛΗΞΕ ΤΗΝ 30 ΙΟΥΝΙΟΥ 2011

(Ποσά σε χιλιάδες Ευρώ)

γ. Η μητρική Εταιρεία έχει εκδώσει επιστολές διαβεβαιώσεων και εγγυητικές επιστολές προς τράπεζες για δάνεια που αυτές έχουν χορηγήσει σε θυγατρικές και συνδεδεμένες εταιρείες, το ανεξόφλητο υπόλοιπο των οποίων την 30 Ιουνίου 2011 ανερχόταν στο ισόποσο των € 1.867 εκατ. (31 Δεκεμβρίου 2010: €1.801 εκατ.). Εξ' αυτών, ποσό €1.728 εκατ. (31 Δεκεμβρίου 2010: € 1.662) έχει συμπεριληφθεί στις ενοποιημένες δανειακές υποχρεώσεις του Ομίλου και εμφανίζεται στα αντίστοιχα κονδύλια των ενδιάμεσων ενοποιημένων οικονομικών καταστάσεων. Επίσης, ο Όμιλος έχει εκδώσει ενέγγυες πιστώσεις και εγγυητικές επιστολές προς τρίτους ισόποσου €620 εκατ., κυρίως για την προμήθεια αργού πετρελαίου (31 Δεκεμβρίου 2010 €698 εκατ.).

δ. Ύστερα από καταγγελίες της IATA η Ελληνική Επιτροπή Ανταγωνισμού ξεκίνησε έρευνα στην τιμολόγηση των καυσίμων πολιτικής αεροπορίας στην ελληνική αγορά. Σύμφωνα με το αποτέλεσμα της έρευνας η επιτροπή επέβαλε πρόστιμο τάξεως €9,4 εκατ. σε όλα τα ελληνικά διυλιστήρια. Το ποσοστό που αναλογεί στα Ελληνικά Πετρέλαια ανέρχεται €7,3 εκατ. και βασίζεται σε ένα ποσοστό των αντίστοιχων πωλήσεων του έτους που είχε προηγηθεί της έρευνας. Ο Όμιλος διατηρώντας τη θέση του ότι το σκεπτικό της απόφασης δεν έλαβε υπ' όψη κρίσιμα στοιχεία που παρουσιάστηκαν στην έρευνα, άσκησε προσφυγή στο Διοικητικό Εφετείο Αθηνών. Παράλληλα ασκήθηκε και αίτηση αναστολής η οποία έγινε μερικώς δεκτή, δηλαδή ανεστάλη μεν η εφαρμογή των διαρθρωτικών μέτρων που επιβλήθηκαν με την απόφαση της Επ. Ανταγωνισμού μέχρι την 31 Αυγούστου 2007 (έκτοτε δε έχουν επέλθει οι αναγκαίες προσαρμογές), αλλά δεν ανεστάλη ως προς την πληρωμή του προστίμου το οποίο και κατεβλήθη. Ο Όμιλος εκτιμά ότι η τελική έκβαση της υπόθεσης δεν θα έχει οποιαδήποτε σημαντική επίδραση στα αποτελέσματά του. Η εκδίκαση της προσφυγής που είχε αρχικά ορισθεί για τις 27 Σεπτεμβρίου 2007 και ανεβλήθη για τις 17 Ιανουαρίου 2008, εκδικάστηκε στις 25 Σεπτεμβρίου 2008. Η εκδοθείσα απόφαση κάνει δεκτή επί μέρους την έφεση του Ομίλου και (α) μείωσε το πρόστιμο των €7,3 εκατ. κατά €1,5 εκατ. (β) ακύρωσε την εφαρμογή των διαρθρωτικών μέτρων που είχαν προσωρινά ανασταλεί ως άνω. Ο Όμιλος έχει ασκήσει αίτηση ανάρτησης ενώπιον του Συμβουλίου της Επικρατείας για το μέρος εκείνο της προσφυγής που δεν έγινε δεκτό, η οποία μετά από διαδοχικές αναβολές εκδικάστηκε στις 22 Ιουνίου 2011 και αναμένεται η έκδοση απόφασης.

ε. Εντός του 2008, παρελήφθησαν από το Δ'ΤΕΤΣ (πρώην Ζ'ΤΕΤΣ) Πειραιά καταλογιστικές πράξεις συνολικού ποσού περίπου €40 εκατ. για φερόμενα τελωνιακά «ελλείμματα» των φορολογικών αποθηκών της εταιρείας στις εγκαταστάσεις Ασπροπύργου και Ελευσίνας. Για τις παραπάνω πράξεις, κατατέθηκαν εμπρόθεσμα αντίστοιχες προσφυγές, ενώπιον του Διοικητικού Πρωτοδικείου Πειραιώς, για τις οποίες δεν έχει ακόμα προσδιορισθεί δικάσιμος. Σχετικοί έλεγχοι από ορκωτούς ελεγκτές, επιβεβαίωσαν ότι δεν υπάρχουν ελλείμματα στα αποθέματα, τα δε λογιστικά βιβλία της εταιρείας συμφωνούν με τις επίσημες απογραφές. Οι νομικοί σύμβουλοι της εταιρείας πλέον των ανωτέρω ουσιαστικών λόγων περί μη ύπαρξης ελλειμμάτων, έχουν προβάλλει νομίμως λόγους που αφορούν την παραγραφή των αξιώσεων του Τελωνείου.

στ. Στις 25 Σεπτεμβρίου 2009 η Επιτροπή για την Προστασία του Ανταγωνισμού στην Κύπρο γνωστοποίησε στην «Ελληνικά Πετρέλαια Κύπρου ΛΤΔ» ότι επιβάλλεται εις βάρος της πρόστιμο ύψους €14,3 εκατ.. Η εκδίκαση της προσφυγής της εταιρείας, σε συνεκδίκαση με τις αντίστοιχες προσφυγές των λοιπών εταιρειών, έλαβε χώρα στις 18 Ιανουαρίου 2010. Η σχετική απόφαση εξεδόθη στις 7 Απριλίου 2011, έκανε δεκτή την προσφυγή της εταιρείας και εξαφάνισε την απόφαση επιβολής προστίμου της Επιτροπής για την Προστασία του Ανταγωνισμού.

ζ. Παρόλο που δεν υπάρχουν σημαντικές επιπτώσεις στις ενδιάμεσες ενοποιημένες οικονομικές καταστάσεις του Ομίλου, οι θυγατρικές του εξωτερικού αντιμετωπίζουν μία σειρά από νομικές υποθέσεις σχετικές με φορολογικές ρυθμίσεις και μεταβολές στις τοπικές αδειοδοτήσεις. Τέτοια περίπτωση αφορά στην υπόθεση σχετικά με τις εγκαταστάσεις δεξαμενών της Jugoretrol AD Kotor στο Μαυροβούνιο. Πιο συγκεκριμένα, μετά την ολοκλήρωση του διεθνούς διαγωνισμού και την επακόλουθη σύμβασης αγοραπωλησίας μετοχών της Jugoretrol AD Kotor το 2002, η ιδιοκτησία και χρήση ενός μέρους των αποθηκευτικών χώρων της εταιρείας παραμένει υπό δικαστική διένεξη, αναφορικά με την αποθήκευση στρατηγικών αποθεμάτων ασφαλείας. Ο Όμιλος έχει προσφύγει στα τοπικά δικαστήρια, ενώ μελετά και την προσφυγή σε διεθνή δικαιοδοτικά όργανα για την προστασία της επενδύσεώς του. Η Διοίκηση εκτιμά ότι η δικαστική διαμάχη δεν θα καταλήξει σε ουσιαστική μεταβολή στις δραστηριότητες της θυγατρικής εταιρείας.

27. ΜΕΡΙΣΜΑΤΑ

Στις 25 Φεβρουαρίου 2010 προτάθηκε από το Διοικητικό Συμβούλιο συμπληρωματικό μέρισμα της χρήσης 2009 €0,30 ανά μετοχή (Σύνολο €91.691), το οποίο και εγκρίθηκε από τη Γενική Συνέλευση των μετόχων στις 2 Ιουνίου

ΕΛΛΗΝΙΚΑ ΠΕΤΡΕΛΑΙΑ Α.Ε

ΣΥΝΟΠΤΙΚΕΣ ΕΝΔΙΑΜΕΣΕΣ ΕΝΟΠΟΙΗΜΕΝΕΣ ΟΙΚΟΝΟΜΙΚΕΣ ΚΑΤΑΣΤΑΣΕΙΣ ΤΗΣ ΕΞΑΜΗΝΗΣ ΠΕΡΙΟΔΟΥ ΠΟΥ ΕΛΗΞΕ ΤΗΝ 30 ΙΟΥΝΙΟΥ 2011

(Ποσά σε χιλιάδες Ευρώ)

2010. Ακολούθως το Διοικητικό Συμβούλιο της εταιρείας στη συνεδρίαση του στις 24 Αυγούστου 2010, κατά την οποία ενέκρινε τις εξαμηνιαίες συνοπτικές ενδιάμεσες οικονομικές καταστάσεις της Εταιρείας για την εξαμηνιαία περίοδο που έληξε την 30 Ιουνίου 2010, αποφάσισε και ενέκρινε τη καταβολή προμερίσματος χρήσης 2010, ποσού €0,15 ανά μετοχή (Σύνολο €45.845). Το ποσό του προμερίσματος για τη χρήση 2010 και του τελικού μερίσματος της χρήσης 2009 (συνολικού ύψους €137.536) συμπεριλαμβάνεται στις παρούσες ενδιάμεσες ενοποιημένες οικονομικές καταστάσεις.

Στις 24 Φεβρουαρίου 2011 προτάθηκε από το Διοικητικό Συμβούλιο συμπληρωματικό μέρισμα της χρήσης 2010 €0,30 ανά μετοχή (Σύνολο €91.691), το οποίο και εγκρίθηκε από τη Γενική Συνέλευση των μετόχων στις 29 Ιουνίου 2011. Το ποσό αυτό του τελικού μερίσματος της χρήσης 2010 περιλαμβάνεται στις παρούσες ενδιάμεσες ενοποιημένες οικονομικές καταστάσεις. Βάσει του νέου φορολογικού νόμου 3943/2011 μεταβλήθηκε ο χειρισμός των διανεμομένων κερδών και σύμφωνα με σχετική ερμηνευτική εγκύκλιο, η μητρική Εταιρεία παρακράτησε οφειλόμενο φόρο 21% επί του συνολικού μερίσματος κερδών της χρήσης 2010 που εγκρίθηκε προς διανομή, ήτοι €0,45 ανά μετοχή.

28. ΚΑΤΑΛΟΓΟΣ ΚΥΡΙΟΤΕΡΩΝ ΘΥΓΑΤΡΙΚΩΝ, ΣΥΝΔΕΔΕΜΕΝΩΝ ΕΤΑΙΡΕΙΩΝ ΚΑΙ ΚΟΙΝΟΠΡΑΞΙΩΝ ΠΟΥ ΣΥΜΠΕΡΙΛΑΜΒΑΝΟΝΤΑΙ ΣΤΙΣ ΣΥΝΟΠΤΙΚΕΣ ΕΝΔΙΑΜΕΣΕΣ ΕΝΟΠΟΙΗΜΕΝΕΣ ΟΙΚΟΝΟΜΙΚΕΣ ΚΑΤΑΣΤΑΣΕΙΣ

ΟΝΟΜΑΣΙΑ ΕΤΑΙΡΕΙΑΣ	ΔΡΑΣΤΗΡΙΟΤΗΤΑ	Έδρα Εταιρείας	Ποσοστό συμμετοχής	Μέθοδος Ενοποίησης
EKO A.E	Εμπορική	ΕΛΛΑΔΑ	100,00%	ΠΛΗΡΗΣ
ΕΛΛΗΝΙΚΑ ΚΑΥΣΙΜΑ Α.Ε.	Εμπορική	ΕΛΛΑΔΑ	100,00%	ΠΛΗΡΗΣ
EKOTA ΚΩ Α.Ε.	Εμπορική	ΕΛΛΑΔΑ	49,00%	ΠΛΗΡΗΣ
EKO ΚΑΛΥΨΩ Μ.Ε.Π.Ε.	Εμπορική	ΕΛΛΑΔΑ	100,00%	ΠΛΗΡΗΣ
EKO ΑΘΗΝΑ Ν.Ε.	Ναυτική εταιρεία	ΕΛΛΑΔΑ	100,00%	ΠΛΗΡΗΣ
EKO ΑΡΤΕΜΙΣ Ν.Ε.	Ναυτική εταιρεία	ΕΛΛΑΔΑ	100,00%	ΠΛΗΡΗΣ
EKO ΔΗΜΗΡΑ Ν.Ε.	Ναυτική εταιρεία	ΕΛΛΑΔΑ	100,00%	ΠΛΗΡΗΣ
EKO ΗΡΑ Ν.Ε.	Ναυτική εταιρεία	ΕΛΛΑΔΑ	100,00%	ΠΛΗΡΗΣ
EKO ΑΦΡΟΔΙΤΗ Ν.Ε.	Ναυτική εταιρεία	ΕΛΛΑΔΑ	100,00%	ΠΛΗΡΗΣ
EKO ΒΟΥΛΓΑΡΙΑ EAD	Εμπορική	ΒΟΥΛΓΑΡΙΑ	100,00%	ΠΛΗΡΗΣ
EKO ΣΕΡΒΙΑ AD	Εμπορική	ΣΕΡΒΙΑ	100,00%	ΠΛΗΡΗΣ
EKO ΓΕΩΡΓΙΑ ΛΤΔ	Εμπορική	ΓΕΩΡΓΙΑ	100,00%	ΠΛΗΡΗΣ
HELPE INTERNATIONAL AG	Μητρική υποομίλου	ΑΥΣΤΡΙΑ	100,00%	ΠΛΗΡΗΣ
ΕΛΠΕ ΚΥΠΡΟΣ	Εμπορική	ΗΝΩΜΕΝΟ ΒΑΣΙΛΕΙΟ	100,00%	ΠΛΗΡΗΣ
RAMOIL S.A.	Εμπορική	ΚΥΠΡΟΣ	100,00%	ΠΛΗΡΗΣ
HELLENIC PETROLEUM BULGARIA (HOLDINGS) LTD	Παροχή υπηρεσιών	ΚΥΠΡΟΣ	100,00%	ΠΛΗΡΗΣ
HELLENIC PETROLEUM BULGARIA PROPERTIES LTD	Εμπορική	CYPRUS	100,00%	ΠΛΗΡΗΣ
HELLENIC PETROLEUM SERBIA (HOLDINGS) LTD	Παροχή υπηρεσιών	ΚΥΠΡΟΣ	100,00%	ΠΛΗΡΗΣ
HELLENIC PETROLEUM GEORGIA (HOLDINGS) LTD	Παροχή υπηρεσιών	ΚΥΠΡΟΣ	100,00%	ΠΛΗΡΗΣ
JUGOPETROL AD KOTOR	Εμπορική	ΜΑΥΡΟΒΟΥΝΙΟ	54,35%	ΠΛΗΡΗΣ
GLOBAL ALBANIA A.E	Εμπορική	ALBANIA	99,96%	ΠΛΗΡΗΣ
ELDA PETROL ALBANIA	Εμπορική	ALBANIA	99,96%	ΠΛΗΡΗΣ
ΕΛΠΕΤ ΒΑΛΚΑΝΙΚΗ Α.Ε.	Μητρική υποομίλου	ΕΛΛΑΔΑ	63,00%	ΠΛΗΡΗΣ
ΒΑΡΔΑΞ Α.Ε.	Αγωγός πετρελαίου	ΕΛΛΑΔΑ	50,40%	ΠΛΗΡΗΣ
OKTA CRUDE OIL REFINERY A.D	Διύλιση	ΣΚΟΠΙΑ	51,35%	ΠΛΗΡΗΣ
ΑΣΠΡΟΦΟΣ Α.Ε.	Μηχανολογική-Κατασκευαστική	ΕΛΛΑΔΑ	100,00%	ΠΛΗΡΗΣ
ΝΤΙΑΞΟΝ Α.Ε.	Πετροχημικά	ΕΛΛΑΔΑ	100,00%	ΠΛΗΡΗΣ
ΠΟΣΕΙΔΩΝ Ν.Ε.	Ναυτική εταιρεία	ΕΛΛΑΔΑ	100,00%	ΠΛΗΡΗΣ
ΑΠΟΛΛΩΝ Ν.Ε.	Ναυτική εταιρεία	ΕΛΛΑΔΑ	100,00%	ΠΛΗΡΗΣ
HELLENIC PETROLEUM FINANCE PLC	Χρηματοοικον. Υπηρεσίες	ΗΝΩΜΕΝΟ ΒΑΣΙΛΕΙΟ	100,00%	ΠΛΗΡΗΣ
ΕΛΠΕ ΔΙΕΘΝΗΣ ΣΥΜΒΟΥΛΕΥΤΙΚΗ Α.Ε.	Συμβουλευτικές Υπηρεσίες	ΕΛΛΑΔΑ	100,00%	ΠΛΗΡΗΣ
ΠΕΤΡΟΛΑ Α.Ε.	Παροχή υπηρεσιών	ΕΛΛΑΔΑ	100,00%	ΠΛΗΡΗΣ
ΕΛΠΕ ΑΝΑΝΕΩΣΙΜΕΣ ΠΗΓΕΣ ΕΝΕΡΓΕΙΑΣ Α.Ε.	Ενέργεια	ΕΛΛΑΔΑ	100,00%	ΠΛΗΡΗΣ
ELPEDISON B.V.	Ενέργεια	ΟΛΛΑΝΔΙΑ	50,00%	ΚΑΘΑΡΗ ΘΕΣΗ
SAFCO A.E	Εφοδιασμός Αεροπ. Καυσίμων	ΕΛΛΑΔΑ	50,00%	ΚΑΘΑΡΗ ΘΕΣΗ
ΔΕΠΑ Α.Ε.	Φυσικό Αέριο	ΕΛΛΑΔΑ	35,00%	ΚΑΘΑΡΗ ΘΕΣΗ
ARTENIUS ΕΛΛΑΣ Α.Ε.	Πετροχημικά	ΕΛΛΑΔΑ	35,00%	ΚΑΘΑΡΗ ΘΕΣΗ
E.A.K.A.A Α.Ε.	Αγωγός πετρελαίου	ΕΛΛΑΔΑ	50,00%	ΚΑΘΑΡΗ ΘΕΣΗ
ΕΛΠΕ ΘΡΑΚΗ Α.Ε.	Αγωγός πετρελαίου	ΕΛΛΑΔΑ	25,00%	ΚΑΘΑΡΗ ΘΕΣΗ
ΒΙΟΝΤΙΖΕΛ Α.Ε.	Βιοκαύσιμα	ΕΛΛΑΔΑ	25,00%	ΚΑΘΑΡΗ ΘΕΣΗ

ΕΛΛΗΝΙΚΑ ΠΕΤΡΕΛΑΙΑ Α.Ε

ΣΥΝΟΠΤΙΚΕΣ ΕΝΔΙΑΜΕΣΕΣ ΕΝΟΠΟΙΗΜΕΝΕΣ ΟΙΚΟΝΟΜΙΚΕΣ ΚΑΤΑΣΤΑΣΕΙΣ
ΤΗΣ ΕΞΑΜΗΝΗΣ ΠΕΡΙΟΔΟΥ ΠΟΥ ΕΛΗΞΕ ΤΗΝ 30 ΙΟΥΝΙΟΥ 2011

(Ποσά σε χιλιάδες Ευρώ)

29. ΓΕΓΟΝΟΤΑ ΜΕΤΑ ΤΗΝ ΗΜΕΡΟΜΗΝΙΑ ΤΟΥ ΙΣΟΛΟΓΙΣΜΟΥ

α) Η Ελληνικά Πετρέλαια Α.Ε. ανακοίνωσε τον Ιούλιο 2011 την αποχώρησή της από την αγορά της Γεωργίας με τη μεταβίβαση του 100% των μετοχών της θυγατρικής της εταιρείας, Hellenic Petroleum Georgia (Holdings) Limited, κατόχου του 100% των εταιρικών μεριδίων της εταιρείας ΕΚΟ Georgia Ltd με έδρα στη Γεωργία – η οποία δραστηριοποιείται στον τομέα εμπορίας καυσίμων μέσω δικτύου 20 πρατηρίων – στην εταιρεία Energy Solutions Investments Inc. Το τίμημα της συναλλαγής ανέρχεται σε περίπου €6,6 εκατ. και θα αναπροσαρμοστεί με βάση και τον τελικό έλεγχο της οικονομικής θέσης της εταιρείας. Η πώληση εντάσσεται στο πλαίσιο υλοποίησης της στρατηγικής του Ομίλου για εστιασμό σε γεωγραφικές περιοχές με στρατηγικά ανταγωνιστικά πλεονεκτήματα και αγορές στις οποίες είναι εφικτή η μεγιστοποίηση του οφέλους από την υπάρχουσα υποδομή διύλισης του Ομίλου.

β) Στις 4 Ιουλίου 2011 ολοκληρώθηκε η συγχώνευση με απορρόφηση της κατά 100% θυγατρικής εταιρείας «Πετρόλα Α.Ε.» από την «Ελληνικά Πετρέλαια Α.Ε.», σύμφωνα με τις διατάξεις των άρθρων 68 παρ.2 και 69-78 του Κ.Ν.2190/1920 σε συνδυασμό με τις διατάξεις των άρθρων 1-5 του Ν.2166/1993 και βάσει της υπ' αριθ. Κ2-5565 – 4/7/2011 απόφασης του Υπουργείου Ανάπτυξης, Ανταγωνιστικότητας και Ναυτιλίας και την καταχώρησή της στα μητρώα της Νομαρχίας Αθηνών.



4.2. Οικονομικές Καταστάσεις Μητρικής Εταιρείας

ΕΛΛΗΝΙΚΑ ΠΕΤΡΕΛΑΙΑ Α.Ε.

**ΣΥΝΟΠΤΙΚΕΣ ΕΝΔΙΑΜΕΣΕΣ
ΟΙΚΟΝΟΜΙΚΕΣ ΚΑΤΑΣΤΑΣΕΙΣ
ΤΗΣ ΕΞΑΜΗΝΗΣ ΠΕΡΙΟΔΟΥ ΠΟΥ ΕΛΗΞΕ ΤΗΝ**

30 ΙΟΥΝΙΟΥ 2011



**ΕΛΛΗΝΙΚΑ
ΠΕΤΡΕΛΑΙΑ**

ΕΛΛΗΝΙΚΑ ΠΕΤΡΕΛΑΙΑ Α.Ε

ΣΥΝΟΠΤΙΚΕΣ ΕΝΔΙΑΜΕΣΕΣ ΟΙΚΟΝΟΜΙΚΕΣ ΚΑΤΑΣΤΑΣΕΙΣ
ΤΗΣ ΕΞΑΜΗΝΗΣ ΠΕΡΙΟΔΟΥ ΠΟΥ ΕΛΗΞΕ ΤΗΝ 30 ΙΟΥΝΙΟΥ 2011

(Ποσά σε χιλιάδες Ευρώ)

ΠΕΡΙΕΧΟΜΕΝΑ

	Σελ.
I. Στοιχεία Επιχείρησης	3
II. Συνοπτική Ενδιάμεση Κατάσταση Οικονομικής Θέσης	6
III. Συνοπτική Ενδιάμεση Κατάσταση Συνολικών Εισοδημάτων	7
IV. Συνοπτική Ενδιάμεση Κατάσταση Μεταβολών Ιδίων Κεφαλαίων	8
V. Συνοπτική Ενδιάμεση Κατάσταση Ταμειακών Ροών	9
VI. Σημειώσεις των Συνοπτικών Ενδιαμέσων Οικονομικών Καταστάσεων	10

ΕΛΛΗΝΙΚΑ ΠΕΤΡΕΛΑΙΑ Α.Ε

ΣΥΝΟΠΤΙΚΕΣ ΕΝΔΙΑΜΕΣΕΣ ΟΙΚΟΝΟΜΙΚΕΣ ΚΑΤΑΣΤΑΣΕΙΣ
ΤΗΣ ΕΞΑΜΗΝΗΣ ΠΕΡΙΟΔΟΥ ΠΟΥ ΕΛΗΞΕ ΤΗΝ 30 ΙΟΥΝΙΟΥ 2011
(Ποσά σε χιλιάδες Ευρώ)

I. Στοιχεία Επιχείρησης

Διοικητικό Συμβούλιο

Αναστάσιος Γιαννίτσας – Πρόεδρος, Εκτελεστικό Μέλος Δ.Σ.
Ιωάννης Κωστόπουλος – Διευθύνων Σύμβουλος, Εκτελεστικό Μέλος Δ.Σ.
Θεόδωρος-Αχιλλεύς Βάρδας – Εκτελεστικό Μέλος Δ.Σ.
Αλέξιος Αθανασόπουλος – Μη εκτελεστικό Μέλος Δ.Σ.
Δημόκριτος Άμαλλος – Μη εκτελεστικό Μέλος Δ.Σ.
Γεώργιος Καλλιμόπουλος – Μη εκτελεστικό Μέλος Δ.Σ.
Αλέξανδρος Κατσιώτης – Μη εκτελεστικό Μέλος Δ.Σ.
Δημήτριος Λάλας – Μη εκτελεστικό Μέλος Δ.Σ.
Γεράσιμος Λαχανάς – Μη εκτελεστικό Μέλος Δ.Σ.
Αναστάσιος Μπάνος – Μη εκτελεστικό Μέλος Δ.Σ.
Παναγιώτης Οφθαλμίδης – Μη εκτελεστικό Μέλος Δ.Σ.
Θεόδωρος Πανταλάκης – Μη εκτελεστικό Μέλος Δ.Σ.
Σπυρίδων Παντελιάς – Μη εκτελεστικό Μέλος Δ.Σ.

Διεύθυνση Έδρας Εταιρείας:

Χειμάρρας 8Α
15125 Μαρούσι , Ελλάδα

ΑΡ.Μ.Α.Ε.:

2443/06/Β/86/23

Ελεγκτική Εταιρεία :

ΠραισγουωτερχαουςΚούπερς Ανώνυμη Ελεγκτική Εταιρεία
Λεωφόρος Κηφισίας 268
152 32 Χαλάνδρι
Αθήνα, Ελλάδα

ΕΛΛΗΝΙΚΑ ΠΕΤΡΕΛΑΙΑ Α.Ε

ΣΥΝΟΠΤΙΚΕΣ ΕΝΔΙΑΜΕΣΕΣ ΟΙΚΟΝΟΜΙΚΕΣ ΚΑΤΑΣΤΑΣΕΙΣ
ΤΗΣ ΕΞΑΜΗΝΗΣ ΠΕΡΙΟΔΟΥ ΠΟΥ ΕΛΗΞΕ ΤΗΝ 30 ΙΟΥΝΙΟΥ 2011
(Ποσά σε χιλιάδες Ευρώ)

Π. Συνοπτική Ενδιάμεση Κατάσταση Οικονομικής Θέσης

	Σημ.	30 Ιουνίου 2011	31 Δεκεμβρίου 2010
ΕΝΕΡΓΗΤΙΚΟ			
Πάγιο Ενεργητικό			
Ενσώματα πάγια	10	2.088.340	1.901.566
Άυλα περιουσιακά στοιχεία	11	13.749	9.971
Επενδύσεις σε συνδεδεμένες επιχειρήσεις		689.748	689.718
Αναβαλλόμενες φορολογικές απαιτήσεις		6.944	21.701
Χρηματοοικονομικά στοιχεία διαθέσιμα προς πώληση		41	41
Δάνεια, προκαταβολές και λοιπές απαιτήσεις	12	1.433	1.406
		2.800.255	2.624.403
Κυκλοφορούν ενεργητικό			
Αποθέματα	13	1.423.126	1.425.693
Πελάτες και λοιπές απαιτήσεις	14	805.144	765.858
Χρηματοοικονομικά στοιχεία διακρατούμενα ως τη λήξη		167.968	167.968
Ταμειακά διαθέσιμα και ισοδύναμα	15	288.918	220.000
		2.685.156	2.579.519
Σύνολο ενεργητικού		5.485.411	5.203.922
ΙΔΙΑ ΚΕΦΑΛΑΙΑ			
Μετοχικό κεφάλαιο	16	1.020.081	1.020.081
Αποθεματικά	17	459.526	495.063
Αποτελέσματα εις νέον		467.962	392.397
Σύνολο ιδίων κεφαλαίων		1.947.569	1.907.541
ΥΠΟΧΡΕΩΣΕΙΣ			
Μακροπρόθεσμες υποχρεώσεις			
Δάνεια	18	795.122	815.142
Υποχρεώσεις παροχών προσωπικού λόγω εξόδου από την υπηρεσία		105.793	107.917
Μακροπρόθεσμα χρηματοοικονομικά παράγωγα	19	84.792	66.296
Προβλέψεις και λοιπές υποχρεώσεις	20	22.235	23.729
		1.007.942	1.013.084
Βραχυπρόθεσμες υποχρεώσεις			
Προμηθευτές και λοιπές υποχρεώσεις	21	1.135.311	1.377.367
Υποχρεώσεις από φόρους - τέλη		82.634	99.326
Δάνεια	18	1.224.500	803.604
Μερίσματα πληρωτέα		87.455	3.000
		2.529.900	2.283.297
Σύνολο υποχρεώσεων		3.537.842	3.296.381
Σύνολο ιδίων κεφαλαίων και υποχρεώσεων		5.485.411	5.203.922

Οι συνοδευτικές σημειώσεις στις σελίδες 10 έως 29 αποτελούν αναπόσπαστο μέρος αυτών των συνοπτικών ενδιάμεσων οικονομικών καταστάσεων.

Διευθύνων Σύμβουλος

Γενικός Διευθυντής Οικονομικών
Υπηρεσιών

Διευθυντής Λογιστικής

Ιωάννης Κωστόπουλος

Ανδρέας Σιάμισης

Ιωάννης Λέτσιος

ΕΛΛΗΝΙΚΑ ΠΕΤΡΕΛΑΙΑ Α.Ε

ΣΥΝΟΠΤΙΚΕΣ ΕΝΔΙΑΜΕΣΕΣ ΟΙΚΟΝΟΜΙΚΕΣ ΚΑΤΑΣΤΑΣΕΙΣ
ΤΗΣ ΕΞΑΜΗΝΗΣ ΠΕΡΙΟΔΟΥ ΠΟΥ ΕΛΗΞΕ ΤΗΝ 30 ΙΟΥΝΙΟΥ 2011
(Ποσά σε χιλιάδες Ευρώ)

III. Συνοπτική Ενδιάμεση Κατάσταση Συνολικών Εισοδημάτων

	Σημ.	Εξάμηνη περίοδος που έληξε		Τρίμηνη περίοδος που έληξε	
		30 Ιουνίου 2011	30 Ιουνίου 2010	30 Ιουνίου 2011	30 Ιουνίου 2010
Κύκλος εργασιών (πωλήσεις)		4.182.820	3.807.793	1.949.021	1.875.028
Κόστος πωληθέντων		(3.926.285)	(3.519.904)	(1.857.830)	(1.725.222)
Μικτό κέρδος		256.535	287.889	91.191	149.806
Έξοδα διοίκησης και διάθεσης	4	(80.386)	(84.822)	(39.532)	(45.710)
Έξοδα ερευνών και ανάπτυξης		(1.817)	(17.348)	(1.103)	(5.144)
Λοιπά έσοδα/(έξοδα) - καθαρά	5	4.358	2.303	2.453	(936)
Έσοδα συμμετοχών		14.019	11.879	14.019	11.879
Λειτουργικό αποτέλεσμα		192.709	199.901	67.028	109.895
Χρηματοοικονομικά (έξοδα)/έσοδα -καθαρά	6	(10.940)	(17.398)	(2.706)	(10.219)
Κέρδη / (Ζημιές) από συναλλαγματικές διαφορές	7	36.053	(57.843)	12.991	(37.887)
Κέρδη/(ζημιές) προ φόρων		217.822	124.660	77.313	61.789
Φόρος εισοδήματος	8	(50.566)	(51.656)	(11.374)	(15.646)
Καθαρά κέρδη/(ζημιές) περιόδου		167.256	73.004	65.939	46.143
Λοιπά Συνολικά Έσοδα:					
Απραγματοποίητες (ζημιές)/κέρδη στην αποτίμηση πράξεων αντιστάθμισης κινδύνου	19	(35.537)	(2.891)	52.818	(2.853)
Λοιπά συνολικές (ζημιές)/έσοδα, καθαρά από φορολογία		(35.537)	(2.891)	52.818	(2.853)
Συγκεντρωτικά συνολικά έσοδα μετά από φόρους		131.719	70.113	118.757	43.290
Κέρδη ανά μετοχή (σε Ευρώ ανά μετοχή)	9	0,55	0,24	0,22	0,15

Οι συνοδευτικές σημειώσεις στις σελίδες 10 έως 29 αποτελούν αναπόσπαστο μέρος αυτών των συνοπτικών ενδιάμεσων οικονομικών καταστάσεων.

ΕΛΛΗΝΙΚΑ ΠΕΤΡΕΛΑΙΑ Α.Ε

ΣΥΝΟΠΤΙΚΕΣ ΕΝΔΙΑΜΕΣΕΣ ΟΙΚΟΝΟΜΙΚΕΣ ΚΑΤΑΣΤΑΣΕΙΣ
ΤΗΣ ΕΞΑΜΗΝΗΣ ΠΕΡΙΟΔΟΥ ΠΟΥ ΕΛΗΞΕ ΤΗΝ 30 ΙΟΥΝΙΟΥ 2011
(Ποσά σε χιλιάδες Ευρώ)

IV. Συνοπτική Ενδιάμεση Κατάσταση Μεταβολών Ιδίων Κεφαλαίων

	Σημ.	Μετοχικό κεφάλαιο	Αποθεματικά	Αποτελέσματα εις νέον	Σύνολο Ιδίων Κεφαλαίων
Υπόλοιπο την 1 Ιανουαρίου 2010		1.020.081	501.980	392.899	1.914.960
Απραγματοποίητα (ζημιές) / κέρδη στην αποτίμηση πράξεων αντιστάθμισης κινδύνου	19	-	(2.891)	-	(2.891)
Λοιπά συνολικά έσοδα		-	(2.891)	-	(2.891)
Καθαρά κέρδη περιόδου		-	-	73.004	73.004
Συνολικά πλήρη εισοδήματα για την περίοδο		-	(2.891)	73.004	70.113
Μεταφορές σε αποτελέσματα εις νέον (Ν. 3220/04)	17	-	8.613	(8.613)	-
Μερίσματα του 2009	26	-	-	(91.691)	(91.691)
Υπόλοιπο την 30 Ιουνίου 2010		1.020.081	507.702	365.599	1.893.382
Κινήσεις - 1 Ιουλίου 2010 έως 31 Δεκεμβρίου 2010					
Απραγματοποίητα κέρδη / (ζημιές) στην αποτίμηση πράξεων αντιστάθμισης κινδύνου	19	-	(22.297)	-	(22.297)
Λοιπά συνολικά έσοδα		-	(22.297)	-	(22.297)
Καθαρά κέρδη περιόδου		-	-	80.949	80.949
Συνολικά πλήρη εισοδήματα για την περίοδο		-	(22.297)	80.949	58.652
Παροχές σε συμμετοχικούς τίτλους	17	-	1.352	-	1.352
Μεταφορά σε τακτικό και αφορολόγητο αποθεματικό	17	-	8.306	(8.306)	-
Προμέρισμα του 2010		-	-	(45.845)	(45.845)
Υπόλοιπο την 31 Δεκεμβρίου 2010		1.020.081	495.063	392.397	1.907.541
Κινήσεις - 1 Ιανουαρίου 2011 έως 30 Ιουνίου 2011					
Απραγματοποίητα (ζημιές) / κέρδη στην αποτίμηση πράξεων αντιστάθμισης κινδύνου	19	-	(35.537)	-	(35.537)
Λοιπά συνολικά έσοδα		-	(35.537)	-	(35.537)
Καθαρά κέρδη περιόδου		-	-	167.256	167.256
Συνολικά πλήρη εισοδήματα για την περίοδο		-	(35.537)	167.256	131.719
Μερίσματα του 2010	26	-	-	(91.691)	(91.691)
Υπόλοιπο την 30 Ιουνίου 2011		1.020.081	459.526	467.962	1.947.569

Οι συνοδευτικές σημειώσεις στις σελίδες 10 έως 29 αποτελούν αναπόσπαστο μέρος αυτών των συνοπτικών ενδιάμεσων οικονομικών καταστάσεων.

ΕΛΛΗΝΙΚΑ ΠΕΤΡΕΛΑΙΑ Α.Ε

ΣΥΝΟΠΤΙΚΕΣ ΕΝΔΙΑΜΕΣΕΣ ΟΙΚΟΝΟΜΙΚΕΣ ΚΑΤΑΣΤΑΣΕΙΣ
ΤΗΣ ΕΞΑΜΗΝΗΣ ΠΕΡΙΟΔΟΥ ΠΟΥ ΕΛΗΞΕ ΤΗΝ 30 ΙΟΥΝΙΟΥ 2011

(Ποσά σε χιλιάδες Ευρώ)

V. Συνοπτική Ενδιάμεση Κατάσταση Ταμειακών Ροών

	Σημ.	Εξάμηνη περίοδος που έληξε	
		30 Ιουνίου 2011	30 Ιουνίου 2010
Ταμειακές ροές από λειτουργικές δραστηριότητες			
Ταμειακές ροές από λειτουργικές δραστηριότητες	22	(145.533)	(7.625)
Καθαρές ταμειακές ροές από λειτουργικές δραστηριότητες		(145.533)	(7.625)
Ταμειακές ροές από επενδυτικές δραστηριότητες			
Αγορές ενσώματων παγίων και άυλων περιουσιακών στοιχείων	10,11	(230.212)	(220.095)
Εισπραχθείσες επιδοτήσεις		-	130
Μερίσματα εισπραχθέντα		7.157	6.094
Εισπραχθέντες τόκοι		5.864	1.982
Καθαρή συμμετοχή σε αύξηση κεφαλαίου συνδεδ. επιχειρήσεων		(30)	(1.770)
Καθαρές ταμειακές ροές από επενδυτικές δραστηριότητες		(217.221)	(213.659)
Ταμειακές ροές από χρηματοδοτικές δραστηριότητες			
Καταβληθέντες τόκοι		(14.361)	(19.273)
Μερίσματα πληρωθέντα		(33)	(10)
Εξοφλήσεις δανείων		(447.729)	(67.621)
Εισπράξεις από εκδοθέντα / αναληφθέντα δάνεια		892.679	704.600
Καθαρές ταμειακές ροές από χρηματοδοτικές δραστηριότητες		430.556	617.696
Καθαρή μείωση στα ταμειακά διαθέσιμα και ισοδύναμα		67.802	396.412
Ταμειακά διαθέσιμα και ισοδύναμα στην αρχή της περιόδου	15	220.000	127.809
Συναλλαγματικές διαφορές στα ταμειακά διαθέσιμα και ισοδύναμα		1.116	2.314
Καθαρή μείωση στα ταμειακά διαθέσιμα και ισοδύναμα		67.802	396.412
Ταμειακά διαθέσιμα και ισοδύναμα στο τέλος της περιόδου	15	288.918	526.535

Οι συνοδευτικές σημειώσεις στις σελίδες 10 έως 29 αποτελούν αναπόσπαστο μέρος αυτών των συνοπτικών ενδιάμεσων οικονομικών καταστάσεων.

ΕΛΛΗΝΙΚΑ ΠΕΤΡΕΛΑΙΑ Α.Ε

ΣΥΝΟΠΤΙΚΕΣ ΕΝΔΙΑΜΕΣΕΣ ΟΙΚΟΝΟΜΙΚΕΣ ΚΑΤΑΣΤΑΣΕΙΣ
ΤΗΣ ΕΞΑΜΗΝΗΣ ΠΕΡΙΟΔΟΥ ΠΟΥ ΕΛΗΞΕ ΤΗΝ 30 ΙΟΥΝΙΟΥ 2011

(Ποσά σε χιλιάδες Ευρώ)

VI. Σημειώσεις των Συνοπτικών Ενδιάμεσων Οικονομικών Καταστάσεων

1. ΓΕΝΙΚΕΣ ΠΛΗΡΟΦΟΡΙΕΣ

Η εταιρεία Ελληνικά Πετρέλαια Α.Ε. λειτουργεί στον τομέα της ενέργειας στην Ελλάδα. Οι δραστηριότητες της Εταιρείας περιλαμβάνουν την έρευνα και παραγωγή υδρογονανθράκων, τη διύλιση και εμπορία των προϊόντων πετρελαίου, καθώς και την παραγωγή και εμπορία πετροχημικών προϊόντων.

2. ΠΛΑΙΣΙΟ ΚΑΤΑΡΤΙΣΗΣ ΟΙΚΟΝΟΜΙΚΩΝ ΚΑΤΑΣΤΑΣΕΩΝ, ΛΟΓΙΣΤΙΚΕΣ ΑΡΧΕΣ ΚΑΙ ΣΗΜΑΝΤΙΚΕΣ ΛΟΓΙΣΤΙΚΕΣ ΕΚΤΙΜΗΣΕΙΣ ΚΑΙ ΚΡΙΣΕΙΣ

Πλαίσιο κατάρτισης οικονομικών καταστάσεων

Οι συνοπτικές ενδιάμεσες οικονομικές καταστάσεις της Ελληνικά Πετρέλαια Α.Ε. συντάσσονται σύμφωνα με το Διεθνές Λογιστικό Πρότυπο 34 (ΔΛΠ 34) – «*Ενδιάμεση Οικονομική Πληροφόρηση*».

Αυτές οι συνοπτικές ενδιάμεσες οικονομικές καταστάσεις θα πρέπει να διαβαστούν σε συνάρτηση με τις ετήσιες οικονομικές καταστάσεις της χρήσης που έληξε την 31 Δεκεμβρίου 2010, οι οποίες έχουν συνταχθεί σύμφωνα με τα Διεθνή Πρότυπα Χρηματοοικονομικής Αναφοράς όπως αυτά έχουν υιοθετηθεί από την Ευρωπαϊκή Ένωση και βρίσκονται στη διάθεση των χρηστών στην ιστοσελίδα της εταιρείας www.helpe.gr.

Οι ενδιάμεσες οικονομικές καταστάσεις της εταιρείας Ελληνικά Πετρέλαια Α.Ε. για την εξάμηνη περίοδο που έληξε την 30 Ιουνίου 2011 εγκρίθηκαν από το Διοικητικό Συμβούλιο στις 31 Αυγούστου 2011.

Λογιστικές αρχές και σημαντικές εκτιμήσεις και παραδοχές

Οι λογιστικές αρχές που ακολουθήθηκαν κατά τη σύνταξη των συνοπτικών ενδιάμεσων οικονομικών καταστάσεων της εξάμηνης περιόδου που έληξε την 30 Ιουνίου 2011 είναι σύμφωνες με αυτές που ακολουθήθηκαν κατά τη σύνταξη των ετήσιων οικονομικών καταστάσεων της χρήσης που έληξε την 31 Δεκεμβρίου 2010, πλην των κάτωθι αναφερόμενων τροποποιήσεων. Όπου ήταν αναγκαίο τα συγκριτικά στοιχεία έχουν ανακαταταξιωθεί για να συμφωνούν με τις αλλαγές στην παρουσίαση των στοιχείων της παρούσης περιόδου. Ο φόρος εισοδήματος στις συνοπτικές ενδιάμεσες καταστάσεις είναι υπολογισμένος με τους φορολογικούς συντελεστές που αναμένεται ότι θα εφαρμοστούν για τα συνολικά ετήσια κέρδη.

Για τη σύνταξη των συνοπτικών ενδιάμεσων οικονομικών καταστάσεων της εξάμηνης περιόδου που έληξε την 30 Ιουνίου 2011 χρησιμοποιήθηκαν λογιστικές εκτιμήσεις και παραδοχές σύμφωνες με αυτές που ακολουθήθηκαν κατά τη σύνταξη των ετήσιων οικονομικών καταστάσεων της χρήσης που έληξε την 31 Δεκεμβρίου 2010, πλην του υπολογισμού των φόρων εισοδήματος

Νέα πρότυπα, τροποποιήσεις προτύπων και διερμηνείες: Ορισμένα νέα πρότυπα, τροποποιήσεις προτύπων και διερμηνείες έχουν εκδοθεί, τα οποία είναι υποχρεωτικά για λογιστικές περιόδους που ξεκινούν κατά τη διάρκεια της παρούσας χρήσης ή μεταγενέστερα. Η εκτίμηση της Εταιρείας σχετικά με την επίδραση από την εφαρμογή των νέων προτύπων, τροποποιήσεων και διερμηνειών παρατίθεται παρακάτω.

α) Οι ακόλουθες τροποποιήσεις και ερμηνείες των Διεθνών Προτύπων Χρηματοοικονομικής Πληροφόρησης έχουν εφαρμογή στην Εταιρεία σε οικονομικές περιόδους που ξεκινούν την ή μετά την 1 Ιανουαρίου 2011:

- *ΔΛΠ 1 (Τροποποίηση) «Παρουσίαση Οικονομικών Καταστάσεων» (εφαρμόζεται στις ετήσιες λογιστικές περιόδους που ξεκινούν την ή μετά την 1η Ιουλίου 2012).* Αυτή η τροποποίηση απαιτεί από τις οικονομικές οντότητες να διαχωρίσουν τα στοιχεία που παρουσιάζονται στα λοιπά συνολικά εισοδήματα σε δύο ομάδες, με βάση το αν αυτά στο μέλλον είναι πιθανό να μεταφερθούν στα αποτελέσματα χρήσεως ή όχι. Επί του παρόντος, η Εταιρεία αξιολογεί την επίδραση που θα έχουν αυτές οι τροποποιήσεις στις οικονομικές καταστάσεις. Η τροποποίηση δεν έχει υιοθετηθεί ακόμη από την Ευρωπαϊκή Ένωση.
- *ΔΛΠ 19 (Τροποποίηση) «Παροχές σε Εργαζομένους» (εφαρμόζεται στις ετήσιες λογιστικές περιόδους που ξεκινούν την ή μετά την 1η Ιανουαρίου 2013).* Αυτή η τροποποίηση επιφέρει σημαντικές αλλαγές στην αναγνώριση και επιμέτρηση του κόστους των προγραμμάτων καθορισμένων παροχών και των παροχών εξόδου από την υπηρεσία (κατάργηση της μεθόδου του περιθωρίου), καθώς και στις γνωστοποιήσεις όλων των παροχών σε εργαζομένους. Οι βασικές αλλαγές αφορούν κυρίως στην αναγνώριση των αναλογιστικών

ΕΛΛΗΝΙΚΑ ΠΕΤΡΕΛΑΙΑ Α.Ε

ΣΥΝΟΠΤΙΚΕΣ ΕΝΔΙΑΜΕΣΕΣ ΟΙΚΟΝΟΜΙΚΕΣ ΚΑΤΑΣΤΑΣΕΙΣ ΤΗΣ ΕΞΑΜΗΝΗΣ ΠΕΡΙΟΔΟΥ ΠΟΥ ΕΛΗΞΕ ΤΗΝ 30 ΙΟΥΝΙΟΥ 2011

(Ποσά σε χιλιάδες Ευρώ)

κερδών και ζημιών, στην αναγνώριση του κόστους προϋπηρεσίας/ περικοπών, στην επιμέτρηση του εξόδου συντάξεων, στις απαιτούμενες γνωστοποιήσεις, στο χειρισμό των εξόδων και των φόρων που σχετίζονται με τα προγράμματα καθορισμένων παροχών, καθώς και στη διάκριση μεταξύ βραχυπρόθεσμων και μακροπρόθεσμων παροχών. Επί του παρόντος, η Εταιρεία αξιολογεί την επίδραση που θα έχουν αυτές οι τροποποιήσεις στις οικονομικές καταστάσεις. Η τροποποίηση δεν έχει υιοθετηθεί ακόμη από την Ευρωπαϊκή Ένωση

- *ΔΛΠ 24 (Τροποποίηση) «Γνωστοποιήσεις συνδεδεμένων μερών» (εφαρμόζεται για ετήσιες λογιστικές περιόδους που ξεκινούν την ή μετά την 1^η Ιανουαρίου 2011).* Η παρούσα τροποποίηση επιχειρεί να μειώσει τις γνωστοποιήσεις των συναλλαγών ανάμεσα σε συνδεδεμένα μέρη δημοσίου (government-related entities) και να αποσαφηνίσει την έννοια του συνδεδεμένου μέρους. Συγκεκριμένα, καταργείται η υποχρέωση των συνδεδεμένων μερών δημοσίου να γνωστοποιήσουν τις λεπτομέρειες όλων των συναλλαγών με το δημόσιο και με άλλα συνδεδεμένα μέρη δημοσίου, αποσαφηνίζει και απλοποιεί τον ορισμό του συνδεδεμένου μέρους και επιβάλλει τη γνωστοποίηση όχι μόνο των σχέσεων, των συναλλαγών και των υπολοίπων ανάμεσα στα συνδεδεμένα μέρη αλλά και των δεσμεύσεων τόσο στις ατομικές όσο και στις ενοποιημένες οικονομικές καταστάσεις. Η Εταιρεία εφαρμόζει αυτές τις αλλαγές από την 1 Ιανουαρίου 2011.
- *ΔΠΧΑ 7 (Τροποποίηση) «Χρηματοοικονομικά Μέσα: Γνωστοποιήσεις» - μεταβιβάσεις χρηματοοικονομικών περιουσιακών στοιχείων (εφαρμόζεται για ετήσιες λογιστικές περιόδους που ξεκινούν την ή μετά την 1^η Ιουλίου 2011).* Η παρούσα τροποποίηση παρέχει τις γνωστοποιήσεις για μεταβιβασμένα χρηματοοικονομικά περιουσιακά στοιχεία που δεν έχουν αποαναγνωριστεί εξ'ολοκλήρου καθώς και για μεταβιβασμένα χρηματοοικονομικά περιουσιακά στοιχεία που έχουν αποαναγνωριστεί εξ'ολοκλήρου αλλά για τα οποία η Εταιρεία έχει συνεχιζόμενη ανάμιξη. Παρέχει επίσης καθοδήγηση για την εφαρμογή των απαιτούμενων γνωστοποιήσεων. Επί του παρόντος, η Εταιρεία αξιολογεί την επίδραση που θα έχουν αυτές οι τροποποιήσεις στις οικονομικές καταστάσεις. Η τροποποίηση αυτή δεν έχει ακόμη υιοθετηθεί από την Ευρωπαϊκή Ένωση.
- *ΔΠΧΑ 9 «Χρηματοοικονομικά μέσα» (εφαρμόζεται στις ετήσιες λογιστικές περιόδους που ξεκινούν την ή μετά την 1^η Ιανουαρίου 2013).* Το ΔΠΧΑ 9 αποτελεί την πρώτη φάση στο έργο του ΣΔΛΠ (Συμβούλιο Διεθνών Λογιστικών Προτύπων) για την αντικατάσταση του ΔΛΠ 39 και αναφέρεται στην ταξινόμηση και επιμέτρηση των χρηματοοικονομικών περιουσιακών στοιχείων και χρηματοοικονομικών υποχρεώσεων. Το ΣΔΛΠ στις επόμενες φάσεις του έργου θα επεκτείνει το ΔΠΧΑ 9 έτσι ώστε να προστεθούν νέες απαιτήσεις για την απομείωση της αξίας και τη λογιστική αντιστάθμισης. Η Εταιρεία βρίσκεται στη διαδικασία εκτίμησης της επίδρασης του ΔΠΧΑ 9 στις οικονομικές του καταστάσεις. Το ΔΠΧΑ 9 δεν μπορεί να εφαρμοστεί νωρίτερα από την Εταιρεία διότι δεν έχει υιοθετηθεί από την Ευρωπαϊκή Ένωση. Μόνο όταν υιοθετηθεί, θα αποφασίσει η Εταιρεία εάν θα εφαρμόσει το ΔΠΧΑ 9 νωρίτερα από την 1 Ιανουαρίου 2013.
- *ΔΠΧΑ 13 «Επιμέτρηση Εύλογης Αξίας» (εφαρμόζεται στις ετήσιες λογιστικές περιόδους που ξεκινούν την ή μετά την 1^η Ιανουαρίου 2013).* Το ΔΠΧΑ 13 παρέχει νέες οδηγίες σχετικά με την επιμέτρηση της εύλογης αξίας και τις απαραίτητες γνωστοποιήσεις. Οι απαιτήσεις του προτύπου δεν διευρύνουν τη χρήση των εύλογων αξιών αλλά παρέχουν διευκρινίσεις για την εφαρμογή τους σε περίπτωση που η χρήση τους επιβάλλεται υποχρεωτικά από άλλα πρότυπα. Το ΔΠΧΑ 13 παρέχει ακριβή ορισμό της εύλογης αξίας, καθώς και οδηγίες αναφορικά με την επιμέτρηση της εύλογης αξίας και τις απαραίτητες γνωστοποιήσεις, ανεξάρτητα από το πρότυπο με βάση το οποίο γίνεται χρήση των εύλογων αξιών. Επιπλέον, οι απαραίτητες γνωστοποιήσεις έχουν διευρυνθεί και καλύπτουν όλα τα περιουσιακά στοιχεία και τις υποχρεώσεις που επιμετρούνται στην εύλογη αξία και όχι μόνο τα χρηματοοικονομικά. Επί του παρόντος, η Εταιρεία αξιολογεί την επίδραση που θα έχουν αυτές οι τροποποιήσεις στις οικονομικές καταστάσεις. Το πρότυπο δεν έχει υιοθετηθεί ακόμη από την Ευρωπαϊκή Ένωση.
- Ομάδα προτύπων σχετικά με ενοποίηση και από κοινού συμφωνίες (εφαρμόζονται στις ετήσιες λογιστικές περιόδους που ξεκινούν την ή μετά την 1^η Ιανουαρίου 2013)

Το ΣΔΛΠ δημοσίευσε πέντε νέα πρότυπα σχετικά με ενοποίηση και τις από κοινού συμφωνίες: ΔΠΧΑ 10, ΔΠΧΑ 11, ΔΠΧΑ 12, ΔΛΠ 27 (Τροποποίηση), ΔΛΠ 28 (Τροποποίηση). Αυτά τα πρότυπα εφαρμόζονται στις ετήσιες λογιστικές περιόδους που ξεκινούν την ή μετά την 1^η Ιανουαρίου 2013. Επιτρέπεται η πρόωρη

ΕΛΛΗΝΙΚΑ ΠΕΤΡΕΛΑΙΑ Α.Ε

ΣΥΝΟΠΤΙΚΕΣ ΕΝΔΙΑΜΕΣΕΣ ΟΙΚΟΝΟΜΙΚΕΣ ΚΑΤΑΣΤΑΣΕΙΣ
ΤΗΣ ΕΞΑΜΗΝΗΣ ΠΕΡΙΟΔΟΥ ΠΟΥ ΕΛΗΞΕ ΤΗΝ 30 ΙΟΥΝΙΟΥ 2011
(Ποσά σε χιλιάδες Ευρώ)

εφαρμογή τους μόνο εάν ταυτόχρονα εφαρμοστούν και τα πέντε αυτά πρότυπα. Τα πρότυπα δεν έχουν υιοθετηθεί ακόμη από την Ευρωπαϊκή Ένωση. Η Εταιρεία βρίσκεται στη διαδικασία εκτίμησης της επίδρασης των νέων προτύπων στις ενοποιημένες οικονομικές του καταστάσεις. Οι κυριότεροι όροι των προτύπων είναι οι εξής:

- *ΔΠΧΑ 10 «Ενοποιημένες Οικονομικές Καταστάσεις»*. Το ΔΠΧΑ 10 αντικαθιστά στο σύνολό τους τις οδηγίες αναφορικά με τον έλεγχο και την ενοποίηση, που παρέχονται στο ΔΛΠ 27 και στο SIC 12. Το νέο πρότυπο αλλάζει τον ορισμό του ελέγχου ως καθοριστικού παράγοντα προκειμένου να αποφασιστεί εάν μια οικονομική οντότητα θα πρέπει να ενοποιείται. Το πρότυπο παρέχει εκτεταμένες διευκρινίσεις που υπαγορεύουν τους διαφορετικούς τρόπους κατά τους οποίους μία οικονομική οντότητα (επενδυτής) μπορεί να ελέγχει μία άλλη οικονομική οντότητα (επένδυση). Ο αναθεωρημένος ορισμός του ελέγχου εστιάζει στην ανάγκη να υπάρχει ταυτόχρονα το δικαίωμα (η δυνατότητα να κατευθύνονται οι δραστηριότητες που επηρεάζουν σημαντικά τις αποδόσεις) και οι μεταβλητές αποδόσεις (θετικές, αρνητικές ή και τα δύο) προκειμένου να υπάρχει έλεγχος. Τα νέο πρότυπο παρέχει επίσης διευκρινίσεις αναφορικά με συμμετοχικά δικαιώματα και δικαιώματα άσκησης βέτο (protective rights), καθώς επίσης και αναφορικά με σχέσεις πρακτόρευσης / πρακτορευομένου.
- *ΔΠΧΑ 11 «Από κοινού Συμφωνίες»*. Το ΔΠΧΑ 11 παρέχει μια πιο ρεαλιστική αντιμετώπιση των από κοινού συμφωνιών εστιάζοντας στα δικαιώματα και τις υποχρεώσεις, παρά στη νομική τους μορφή. Οι τύποι των συμφωνιών περιορίζονται σε δύο: από κοινού ελεγχόμενες δραστηριότητες και κοινοπραξίες. Η μέθοδος της αναλογικής ενοποίησης δεν είναι πλέον επιτρεπτή. Οι συμμετέχοντες σε κοινοπραξίες εφαρμόζουν υποχρεωτικά την ενοποίηση με τη μέθοδο της καθαρής θέσης. Οι οικονομικές οντότητες που συμμετέχουν σε από κοινού ελεγχόμενες δραστηριότητες εφαρμόζουν παρόμοιο λογιστικό χειρισμό με αυτόν που εφαρμόζουν επί του παρόντος οι συμμετέχοντες σε από κοινού ελεγχόμενα περιουσιακά στοιχεία ή σε από κοινού ελεγχόμενες δραστηριότητες. Το πρότυπο παρέχει επίσης διευκρινίσεις σχετικά με τους συμμετέχοντες σε από κοινού συμφωνίες, χωρίς να υπάρχει από κοινού έλεγχος.
- *ΔΠΧΑ 12 «Γνωστοποίηση συμμετοχής σε άλλες οικονομικές οντότητες»*. Το ΔΠΧΑ 12 αναφέρεται στις απαιτούμενες γνωστοποιήσεις μιας οικονομικής οντότητας, συμπεριλαμβανομένων σημαντικών κρίσεων και υποθέσεων, οι οποίες επιτρέπουν στους αναγνώστες των οικονομικών καταστάσεων να αξιολογήσουν τη φύση, τους κινδύνους και τις οικονομικές επιπτώσεις που σχετίζονται με τη συμμετοχή της οικονομικής οντότητας σε θυγατρικές, συγγενείς, από κοινού συμφωνίες και μη ενοποιούμενες οικονομικές οντότητες (structured entities). Μία οικονομική οντότητα έχει τη δυνατότητα να προβεί σε κάποιες ή όλες από τις παραπάνω γνωστοποιήσεις χωρίς να είναι υποχρεωμένη να εφαρμόσει το ΔΠΧΑ 12 στο σύνολό του, ή το ΔΠΧΑ 10 ή 11 ή τα τροποποιημένα ΔΛΠ 27 ή 28.
- *ΔΛΠ 27 (Τροποποίηση) «Ατομικές Οικονομικές Καταστάσεις»*. Το Πρότυπο αυτό δημοσιεύθηκε ταυτόχρονα με το ΔΠΧΑ 10 και σε συνδυασμό, τα δύο πρότυπα αντικαθιστούν το ΔΛΠ 27 «Ενοποιημένες και Ατομικές Οικονομικές Καταστάσεις». Το τροποποιημένο ΔΛΠ 27 ορίζει το λογιστικό χειρισμό και τις απαραίτητες γνωστοποιήσεις αναφορικά με τις συμμετοχές σε θυγατρικές, κοινοπραξίες και συγγενείς όταν μία οικονομική οντότητα ετοιμάζει ατομικές οικονομικές καταστάσεις. Παράλληλα, το Συμβούλιο μετέφερε στο ΔΛΠ 27 όρους του ΔΛΠ 28 «Επενδύσεις σε Συγγενείς επιχειρήσεις» και του ΔΛΠ 31 «Συμμετοχές σε Κοινοπραξίες» που αφορούν τις ατομικές οικονομικές καταστάσεις.
- *ΔΛΠ 28 (Τροποποίηση) «Επενδύσεις σε Συγγενείς επιχειρήσεις και Κοινοπραξίες»*. Το ΔΛΠ 28 «Επενδύσεις σε Συγγενείς επιχειρήσεις και Κοινοπραξίες» αντικαθιστά το ΔΛΠ 28 «Επενδύσεις σε Συγγενείς επιχειρήσεις». Ο σκοπός αυτού του Προτύπου είναι να ορίσει τον λογιστικό χειρισμό αναφορικά με τις επενδύσεις σε συγγενείς επιχειρήσεις και να παραθέσει τις απαιτήσεις για την εφαρμογή της μεθόδου της καθαρής θέσης κατά τη λογιστική των επενδύσεων σε συγγενείς και κοινοπραξίες, όπως προκύπτει από τη δημοσίευση του ΔΠΧΑ 11.

ΕΛΛΗΝΙΚΑ ΠΕΤΡΕΛΑΙΑ Α.Ε

ΣΥΝΟΠΤΙΚΕΣ ΕΝΔΙΑΜΕΣΕΣ ΟΙΚΟΝΟΜΙΚΕΣ ΚΑΤΑΣΤΑΣΕΙΣ
ΤΗΣ ΕΞΑΜΗΝΗΣ ΠΕΡΙΟΔΟΥ ΠΟΥ ΕΛΗΞΕ ΤΗΝ 30 ΙΟΥΝΙΟΥ 2011

(Ποσά σε χιλιάδες Ευρώ)

β) Οι ακόλουθες τροποποιήσεις και ερμηνείες στα ήδη εκδοθέντα λογιστικά πρότυπα είναι υποχρεωτικές για τη σύνταξη των οικονομικών καταστάσεων της Εταιρείας για τις λογιστικές περιόδους που αρχίζουν την ή μετά την 1η Ιανουαρίου 2011 αλλά δεν έχουν σημαντική επίδραση στα οικονομικά αποτελέσματα της Εταιρείας.

- ΔΛΠ 32 (Τροποποίηση) «Χρηματοοικονομικά μέσα: Παρουσίαση»
- ΕΔΔΠΧΑ 13 «Προγράμματα πιστότητας πελατών»
- ΕΔΔΠΧΑ 14 (Τροποποίηση) «Όρια Περιουσιακών Στοιχείων Καθορισμένων Παροχών, Ελάχιστο Απαιτούμενο Σχηματισμένο κεφάλαιο και η αλληλεπίδρασή τους»
- ΕΔΔΠΧΑ 19 «Διαγραφή Χρηματοοικονομικών Υποχρεώσεων με συμμετοχικούς τίτλους»
- Τροποποιήσεις σε πρότυπα που αποτελούν τμήμα του προγράμματος ετησίων βελτιώσεων για το 2010 του ΣΔΛΠ (Συμβούλιο Διεθνών Λογιστικών Προτύπων), δημοσιεύτηκαν το Μάιο 2010. Οι ημερομηνίες έναρξης ισχύος τους διαφέρουν, ωστόσο οι περισσότερες ισχύουν για τις ετήσιες λογιστικές περιόδους που ξεκινούν την ή μετά την 1η Ιανουαρίου 2011. Οι τροποποιήσεις αυτές δεν αναμένεται να έχουν σημαντική επίπτωση στις συνοπτικές ενδιάμεσες οικονομικές καταστάσεις της Εταιρείας.

γ) Η ακόλουθη τροποποίηση στα ήδη εκδοθέντα λογιστικά πρότυπα είναι υποχρεωτική για τη σύνταξη των οικονομικών καταστάσεων της Εταιρείας για τις λογιστικές περιόδους που αρχίζουν την ή μετά την 1η Ιανουαρίου 2011 αλλά δεν έχει εφαρμογή για την Εταιρεία:

- ΔΛΠ 12 (Τροποποίηση) «Φόροι εισοδήματος» σχετικοί με επενδυτικά ακίνητα που επιμετρώνται με τη μέθοδο εύλογης αξίας (εφαρμόζεται για ετήσιες λογιστικές περιόδους που ξεκινούν την ή μετά την 1^η Ιανουαρίου 2012). Η τροποποίηση αυτή δεν έχει ακόμη υιοθετηθεί από την Ευρωπαϊκή Ένωση.

ΕΛΛΗΝΙΚΑ ΠΕΤΡΕΛΑΙΑ Α.Ε

ΣΥΝΟΠΤΙΚΕΣ ΕΝΔΙΑΜΕΣΕΣ ΟΙΚΟΝΟΜΙΚΕΣ ΚΑΤΑΣΤΑΣΕΙΣ ΤΗΣ ΕΞΑΜΗΝΗΣ ΠΕΡΙΟΔΟΥ ΠΟΥ ΕΛΗΞΕ ΤΗΝ 30 ΙΟΥΝΙΟΥ 2011

(Ποσά σε χιλιάδες Ευρώ)

3. ΑΝΑΛΥΣΗ ΚΑΤΑ ΒΙΟΜΗΧΑΝΙΚΟ ΤΟΜΕΑ

Η Εκτελεστική Επιτροπή ελέγχει τις εσωτερικές αναφορές χρηματοοικονομικής πληροφόρησης για να αξιολογήσει την επίδοση και να κατανέμει τους πόρους της Εταιρείας. Η Διοίκηση της Εταιρείας έχει καθορίσει τους τομείς δραστηριότητας βασισμένη σε αυτές τις αναφορές. Η επιτροπή χρησιμοποιεί διάφορα κριτήρια για να αξιολογήσει τις δραστηριότητες της Εταιρείας, τα οποία ποικίλουν ανάλογα με τη φύση και το βαθμό ωριμότητας του κάθε τομέα και λαμβάνοντας υπόψη τους εκάστοτε κινδύνους, τις υπάρχουσες ταμιακές ανάγκες, καθώς και πληροφορίες σχετικές με τα προϊόντα και τις αγορές.

Οι δραστηριότητες της Εταιρείας διακρίνονται σε τρεις κύριους επιχειρηματικούς τομείς:

- Εφοδιασμός, διύλιση και εμπορία προϊόντων πετρελαίου (Διύλιση)
- Πετροχημικά (Χημικά)
- Έρευνα και Παραγωγή Υδρογονανθράκων (Ε&Π)

Τα αποτελέσματα κατά τομέα αναλύονται ως ακολούθως:

Εξάμηνη περίοδος που έληξε 30 Ιουνίου 2011	Διύλιση	Χημικά	Έρευνα και Παραγωγή	Λοιπά	Σύνολο
Καθαρές πωλήσεις	4.024.525	158.295	-	-	4.182.820
Λοιπά λειτουργικά έσοδα / (έξοδα) (Σημ. 5)	3.341	1.017	-	-	4.358
Λειτουργικό κέρδος / (ζημιά)	163.480	19.408	(3.849)	13.670	192.709
Κέρδη / (ζημιές) από συναλλαγματικές διαφορές	36.053	-	-	-	36.053
Κέρδη / (Ζημιές) προ φόρων και αποτελεσμάτων χρηματοοικονομικής λειτουργίας	199.533	19.408	(3.849)	13.670	228.762
Αποτέλεσμα χρηματοοικονομικής λειτουργίας					(10.940)
Κέρδη προ φόρων					217.822
Φόρος εισοδήματος					(50.566)
Καθαρά κέρδη περιόδου					167.256

Εξάμηνη περίοδος που έληξε 30 Ιουνίου 2010	Διύλιση	Χημικά	Έρευνα και Παραγωγή	Λοιπά	Σύνολο
Καθαρές πωλήσεις	3.637.462	168.801	687	843	3.807.793
Λοιπά λειτουργικά έσοδα / (έξοδα) (Σημ. 5)	1.280	1.023	-	-	2.303
Λειτουργικό κέρδος / (ζημιά)	189.981	17.500	(19.152)	11.572	199.901
Κέρδη / (ζημιές) από συναλλαγματικές διαφορές	(57.843)	-	-	-	(57.843)
Κέρδη / (Ζημιές) προ φόρων και αποτελεσμάτων χρηματοοικονομικής λειτουργίας	132.138	17.500	(19.152)	11.572	142.058
Αποτέλεσμα χρηματοοικονομικής λειτουργίας					(17.398)
Κέρδη προ φόρων					124.660
Φόρος εισοδήματος					(51.656)
Καθαρά κέρδη περιόδου					73.004

ΕΛΛΗΝΙΚΑ ΠΕΤΡΕΛΑΙΑ Α.Ε

ΣΥΝΟΠΤΙΚΕΣ ΕΝΔΙΑΜΕΣΕΣ ΟΙΚΟΝΟΜΙΚΕΣ ΚΑΤΑΣΤΑΣΕΙΣ ΤΗΣ ΕΞΑΜΗΝΗΣ ΠΕΡΙΟΔΟΥ ΠΟΥ ΕΛΗΞΕ ΤΗΝ 30 ΙΟΥΝΙΟΥ 2011 (Ποσά σε χιλιάδες Ευρώ)

Επιπλέον πληροφορίες ανά τομέα κατά την 30 Ιουνίου 2011 έχουν ως εξής:

	Δύλιση	Χημικά	Έρευνα και Παραγωγή	Λοιπά	Σύνολο
Σύνολο ενεργητικού	5.288.958	186.381	3.128	6.944	5.485.411
Σύνολο παθητικού	3.217.187	150.442	124	170.089	3.537.842
Καθαρή Θέση	2.071.771	35.939	3.004	(163.145)	1.947.569
Αγορές και ιδιοκατασκευές παγίων (της περιόδου αναφοράς)	229.157	1.055	-	-	230.212
Αποσβέσεις (της περιόδου αναφοράς)	32.316	6.070	190	-	38.576

Επιπλέον πληροφορίες ανά τομέα κατά την 31 Δεκεμβρίου 2010 έχουν ως εξής:

	Δύλιση	Χημικά	Έρευνα και Παραγωγή	Λοιπά	Σύνολο
Σύνολο ενεργητικού	4.978.538	200.181	3.502	21.701	5.203.922
Σύνολο παθητικού	3.013.654	179.763	638	102.326	3.296.381
Καθαρή Θέση	1.964.884	20.418	2.864	(80.625)	1.907.541
Αγορές και ιδιοκατασκευές παγίων (της χρήσης)	670.882	5.872	-	-	676.754
Αποσβέσεις (της χρήσης)	67.096	12.243	682	-	80.021

4. ΕΞΟΔΑ ΔΙΑΘΕΣΗΣ, ΔΙΑΝΟΜΗΣ ΚΑΙ ΔΙΟΙΚΗΣΗΣ

	Εξάμηνη περίοδος που έληξε		Τρίμηνη περίοδος που έληξε	
	30 Ιουνίου 2011	30 Ιουνίου 2010	30 Ιουνίου 2011	30 Ιουνίου 2010
Έξοδα πωλήσεων και λειτουργίας διάθεσης	39.885	43.579	18.149	24.256
Έξοδα διοικητικής λειτουργίας	40.501	41.243	21.383	21.454
	80.386	84.822	39.532	45.710

5. ΛΟΙΠΑ (ΕΞΟΔΑ) / ΕΣΟΔΑ

(α) Στα λοιπά (έξοδα) / έσοδα συμπεριλαμβάνονται εκτός άλλων και έσοδα ή έξοδα που δεν σχετίζονται με τις εμπορικές συναλλαγές της Εταιρείας. Επίσης στα λοιπά (έξοδα) / έσοδα συμπεριλαμβάνονται κέρδη / (ζημιές) από πράξεις αντιστάθμισης κινδύνου όπως αναφέρεται αναλυτικά στη Σημ. 19.

6. ΧΡΗΜΑΤΟΟΙΚΟΝΟΜΙΚΑ ΕΣΟΔΑ / (ΕΞΟΔΑ)

	Εξάμηνη περίοδος που έληξε		Τρίμηνη περίοδος που έληξε	
	30 Ιουνίου 2011	30 Ιουνίου 2010	30 Ιουνίου 2011	30 Ιουνίου 2010
Έσοδα από τόκους	5.864	1.982	3.158	1.307
Έξοδα τόκων και λοιπά χρηματοοικονομικά έξοδα	(13.726)	(18.448)	(3.618)	(10.594)
Δεδουλευμένα έξοδα τόκων	(3.078)	(932)	(2.246)	(932)
Χρηματοοικονομικά έσοδα / (έξοδα)	(10.940)	(17.398)	(2.706)	(10.219)

7. ΚΕΡΔΗ / ΖΗΜΙΕΣ ΑΠΟ ΣΥΝΑΛΛΑΓΜΑΤΙΚΕΣ ΔΙΑΦΟΡΕΣ

Τα κέρδη από συναλλαγματικές διαφορές αξίας €51 εκατ. για την εξάμηνη περίοδο που έληξε 30 Ιουνίου 2011 προέρχονται κυρίως από την αποτίμηση του υπολοίπου των δανείων σε ξένο νόμισμα (US \$) ύψους €44 εκατ. εξαιτίας της ισχυροποίησης του Ευρώ έναντι του δολαρίου, που πραγματοποιήθηκε κατά την περίοδο αναφοράς και αντισταθμίστηκε μερικώς από χρεωστικές συναλλαγματικές διαφορές από αποτίμηση υποχρεώσεων και απαιτήσεων σε ξένο νόμισμα. Η Εταιρεία λαμβάνει δάνεια σε ξένο νόμισμα (US \$) για να χρηματοδοτήσει την αγορά αποθεμάτων πετρελαιοειδών, η αξία των οποίων διαμορφώνεται βάσει του δολαρίου

ΕΛΛΗΝΙΚΑ ΠΕΤΡΕΛΑΙΑ Α.Ε

ΣΥΝΟΠΤΙΚΕΣ ΕΝΔΙΑΜΕΣΕΣ ΟΙΚΟΝΟΜΙΚΕΣ ΚΑΤΑΣΤΑΣΕΙΣ
ΤΗΣ ΕΞΑΜΗΝΗΣ ΠΕΡΙΟΔΟΥ ΠΟΥ ΕΛΗΞΕ ΤΗΝ 30 ΙΟΥΝΙΟΥ 2011
(Ποσά σε χιλιάδες Ευρώ)

8. ΦΟΡΟΙ ΕΙΣΟΔΗΜΑΤΟΣ

Από την 31 Μαρτίου 2011 ισχύει νέος φορολογικός νόμος στην Ελλάδα ο οποίος επέφερε, μεταξύ άλλων, τροποποιήσεις στη φορολογία εισοδήματος νομικών προσώπων. Κυριότερη είναι η μείωση του συντελεστή φόρου εισοδήματος σε 20% για τις χρήσεις που αρχίζουν την 1 Ιανουαρίου 2011 και μετά (σύμφωνα με τις προηγούμενες φορολογικές διατάξεις, ο συντελεστής φόρου εισοδήματος ήταν 24% για το 2010 και προβλεπόταν σταδιακή μείωσή του σε 23% για τη χρήση 2011, 22% για τη χρήση 2012, 21% για τη χρήση 2013 και 20% για τη χρήση 2014 και εφεξής). Η επίπτωση της αλλαγής του φορολογικού συντελεστή είχε ως αποτέλεσμα τη μείωση των φόρων εισοδήματος της Εταιρείας. Ο νέος φορολογικός νόμος επέφερε και αλλαγές στη φορολογία των διανεμομένων κερδών. Με βάση τη νέα νομοθεσία ο αναλογών φόρος επί του προμερίσματος από τα κέρδη χρήσεως 2010 ποσού €12.225 εκατ. που είχε επιβαρύνει τα αποτελέσματα της χρήσης 2010 βάσει του τότε ισχύοντος νόμου 3842/2010, αντिलογίσθηκε κατά το πρώτο εξάμηνο της χρήσης 2011.

Τα αποτελέσματα της χρήσης 2010 περιλάμβαναν και την έκτακτη εισφορά επί των κερδών της χρήσης 2009, βάσει του Ν. 3845/2010, ύψους €22 εκατ. Για το πρώτο εξάμηνο του 2011 δεν έχει γίνει πρόβλεψη έκτακτης εισφοράς επί των κερδών της χρήσης 2010, καθώς δεν έχει ακόμα ψηφισθεί ο σχετικός νόμος.

9. ΚΕΡΔΗ ΑΝΑ ΜΕΤΟΧΗ

Τα αναπροσαρμοσμένα κέρδη ανά μετοχή δεν εμφανίζονται, καθώς δεν διαφέρουν από τα βασικά κέρδη ανά μετοχή.

Τα βασικά κέρδη ανά μετοχή υπολογίζονται διαιρώντας το καθαρό κέρδος που αναλογεί στους μετόχους της μητρικής εταιρίας με το μέσο σταθμισμένο αριθμό μετοχών κατά τη διάρκεια της περιόδου αναφοράς μετοχή.

	Εξάμηνη περίοδος που έληξε		Τρίμηνη περίοδος που έληξε	
	30 Ιουνίου 2011	30 Ιουνίου 2010	30 Ιουνίου 2011	30 Ιουνίου 2010
Κέρδη ανά μετοχή (σε Ευρώ ανά μετοχή)	0,55	0,24	0,22	0,15
Καθαρά κέρδη που αναλογούν σε κοινές μετοχές (Σε χιλιάδες Ευρώ)	167.256	73.004	65.939	46.143
Μέσος αριθμός κοινών μετοχών	305.635.185	305.635.185	305.635.185	305.635.185

ΕΛΛΗΝΙΚΑ ΠΕΤΡΕΛΑΙΑ Α.Ε

ΣΥΝΟΠΤΙΚΕΣ ΕΝΔΙΑΜΕΣΕΣ ΟΙΚΟΝΟΜΙΚΕΣ ΚΑΤΑΣΤΑΣΕΙΣ
ΤΗΣ ΕΞΑΜΗΝΗΣ ΠΕΡΙΟΔΟΥ ΠΟΥ ΕΛΗΞΕ ΤΗΝ 30 ΙΟΥΝΙΟΥ 2011
(Ποσά σε χιλιάδες Ευρώ)

10. ΕΝΣΩΜΑΤΑ ΠΑΓΙΑ

	Οικόπεδα	Κτίρια	Μηχ/κός εξοπλισμός	Μεταφορικά μέσα	Έπιπλα και εξαρτήματα	Ακίνητοποι- ήσεις υπό εκτέλεση	Σύνολο
Κόστος							
Υπόλοιπο 1 Ιανουαρίου 2010	109.904	181.462	1.389.185	10.078	55.240	684.390	2.430.259
Προσθήκες	-	104	416	37	2.618	216.848	220.023
Κεφαλαιοποιημένα έργα	-	615	5.000	53	-	(5.668)	-
Πωλήσεις/ διαγραφές	-	-	(4.874)	-	(2)	-	(4.876)
Μεταφορές και λουπές κινήσεις	-	-	-	-	-	15	15
Υπόλοιπο 30 Ιουνίου 2010	109.904	182.181	1.389.727	10.168	57.856	895.585	2.645.421
Συσσωρευμένες αποσβέσεις							
Υπόλοιπο 1 Ιανουαρίου 2010	-	100.621	973.384	8.378	39.948	-	1.122.331
Αποσβέσεις	-	3.816	30.250	195	2.598	-	36.859
Πωλήσεις/ διαγραφές	-	-	(4.874)	-	(2)	-	(4.876)
Υπόλοιπο 30 Ιουνίου 2010	-	104.437	998.760	8.573	42.544	-	1.154.314
Αναπόσβεστη αξία στις 30 Ιουνίου 2010	109.904	77.744	390.967	1.595	15.312	895.585	1.491.107
Κόστος							
Υπόλοιπο 1 Ιουλίου 2010	109.904	182.181	1.389.727	10.168	57.856	895.585	2.645.421
Προσθήκες	-	12	198	357	2.520	453.572	456.659
Κεφαλαιοποιημένα έργα	-	6.706	20.969	-	6.433	(34.108)	-
Πωλήσεις/ διαγραφές	-	-	(428)	-	(10)	(4.917)	(5.355)
Μεταφορές και λουπές κινήσεις	-	-	-	-	-	(3.151)	(3.151)
Υπόλοιπο 31 Δεκεμβρίου 2010	109.904	188.899	1.410.466	10.525	66.799	1.306.981	3.093.574
Συσσωρευμένες αποσβέσεις							
Υπόλοιπο 1 Ιουλίου 2010	-	104.437	998.760	8.573	42.544	-	1.154.314
Αποσβέσεις	-	4.108	30.218	194	3.592	-	38.112
Πωλήσεις/ διαγραφές	-	-	(408)	-	(10)	-	(418)
Υπόλοιπο 31 Δεκεμβρίου 2010	-	108.545	1.028.570	8.767	46.126	-	1.192.008
Αναπόσβεστη αξία στις 31 Δεκεμβρίου 2010	109.904	80.354	381.896	1.758	20.673	1.306.981	1.901.566
Κόστος							
Υπόλοιπο 1 Ιανουαρίου 2011	109.904	188.899	1.410.466	10.525	66.799	1.306.981	3.093.574
Προσθήκες	-	144	95	70	1.168	228.727	230.204
Κεφαλαιοποιημένα έργα	-	2.170	18.416	-	2.415	(23.001)	-
Πωλήσεις/ διαγραφές	-	-	-	-	(3)	(901)	(904)
Μεταφορές και λουπές κινήσεις	-	-	(183)	-	-	(5.403)	(5.586)
Υπόλοιπο 30 Ιουνίου 2011	109.904	191.213	1.428.794	10.595	70.379	1.506.403	3.317.288
Συσσωρευμένες αποσβέσεις							
Υπόλοιπο 1 Ιανουαρίου 2011	-	108.545	1.028.570	8.767	46.126	-	1.192.008
Αποσβέσεις	-	3.980	29.268	166	3.529	-	36.943
Πωλήσεις/ διαγραφές	-	-	-	-	(3)	-	(3)
Υπόλοιπο 30 Ιουνίου 2011	-	112.525	1.057.838	8.933	49.652	-	1.228.948
Αναπόσβεστη αξία στις 30 Ιουνίου 2011	109.904	78.688	370.956	1.662	20.727	1.506.403	2.088.340

Κατά την παρούσα περίοδο κεφαλαιοποιήθηκαν τόκοι ποσού €29,0 εκατ. που περιλαμβάνονται στις ακινητοποιήσεις υπό εκτέλεση. Το μέσο σταθμικό επιτόκιο δανεισμού ανέρχεται σε 4,0%.

ΕΛΛΗΝΙΚΑ ΠΕΤΡΕΛΑΙΑ Α.Ε

ΣΥΝΟΠΤΙΚΕΣ ΕΝΔΙΑΜΕΣΕΣ ΟΙΚΟΝΟΜΙΚΕΣ ΚΑΤΑΣΤΑΣΕΙΣ
ΤΗΣ ΕΞΑΜΗΝΗΣ ΠΕΡΙΟΔΟΥ ΠΟΥ ΕΛΗΞΕ ΤΗΝ 30 ΙΟΥΝΙΟΥ 2011
(Ποσά σε χιλιάδες Ευρώ)

11. ΑΨΛΑ ΠΕΡΙΟΥΣΙΑΚΑ ΣΤΟΙΧΕΙΑ

	Λογισμικό	Δικαιώματα και άδειες	Σύνολο
Κόστος			
Υπόλοιπο 1 Ιανουαρίου 2010	56.232	23.909	80.141
Προσθήκες	72	-	72
Μεταφορές και λοιπές κινήσεις	(15)	-	(15)
Υπόλοιπο 30 Ιουνίου 2010	56.289	23.909	80.198
Συσσωρευμένες αποσβέσεις			
Υπόλοιπο 1 Ιανουαρίου 2010	53.455	14.885	68.340
Αποσβέσεις	622	1.011	1.633
Λοιπές κινήσεις	-	69	69
Υπόλοιπο 30 Ιουνίου 2010	54.077	15.965	70.042
Αναπόσβεστη αξία στις 30 Ιουνίου 2010	2.212	7.944	10.156
Κόστος			
Υπόλοιπο 1 Ιουλίου 2010	56.289	23.909	80.198
Μεταφορές και λοιπές κινήσεις	3.163	-	3.163
Υπόλοιπο 31 Δεκεμβρίου 2010	59.452	23.909	83.361
Συσσωρευμένες αποσβέσεις			
Υπόλοιπο 1 Ιουλίου 2010	54.077	15.965	70.042
Αποσβέσεις	2.690	727	3.417
Μεταφορές και λοιπές κινήσεις	-	(69)	(69)
Υπόλοιπο 31 Δεκεμβρίου 2010	56.767	16.623	73.390
Αναπόσβεστη αξία στις 31 Δεκεμβρίου 2010	2.685	7.286	9.971
Κόστος			
Υπόλοιπο 1 Ιανουαρίου 2011	59.452	23.909	83.361
Προσθήκες	8	-	8
Μεταφορές και λοιπές κινήσεις	5.403	-	5.403
Υπόλοιπο 30 Ιουνίου 2011	64.863	23.909	88.772
Συσσωρευμένες αποσβέσεις			
Υπόλοιπο 1 Ιανουαρίου 2011	56.767	16.623	73.390
Αποσβέσεις	977	656	1.633
Υπόλοιπο 30 Ιουνίου 2011	57.744	17.279	75.023
Αναπόσβεστη αξία στις 30 Ιουνίου 2011	7.119	6.630	13.749

ΕΛΛΗΝΙΚΑ ΠΕΤΡΕΛΑΙΑ Α.Ε

ΣΥΝΟΠΤΙΚΕΣ ΕΝΔΙΑΜΕΣΕΣ ΟΙΚΟΝΟΜΙΚΕΣ ΚΑΤΑΣΤΑΣΕΙΣ
ΤΗΣ ΕΞΑΜΗΝΗΣ ΠΕΡΙΟΔΟΥ ΠΟΥ ΕΛΗΞΕ ΤΗΝ 30 ΙΟΥΝΙΟΥ 2011
(Ποσά σε χιλιάδες Ευρώ)

12. ΔΑΝΕΙΑ, ΠΡΟΚΑΤΑΒΟΛΕΣ ΚΑΙ ΛΟΙΠΕΣ ΑΠΑΙΤΗΣΕΙΣ

	30 Ιουνίου 2011	31 Δεκεμβρίου 2010
Δάνεια, προκαταβολές και λοιπές μακροπρόθεσμες απαιτήσεις	1.433	1.406
Σύνολο	1.433	1.406

13. ΑΠΟΘΕΜΑΤΑ

	30 Ιουνίου 2011	31 Δεκεμβρίου 2010
Αργό πετρέλαιο	775.613	688.125
Διυλισμένα και ημιτελή προϊόντα	542.474	643.803
Πετροχημικά	45.585	34.598
Αναλώσιμα, ανταλλακτικά και λοιπές πρώτες ύλες	59.454	59.167
Σύνολο	1.423.126	1.425.693

14. ΠΕΛΑΤΕΣ ΚΑΙ ΛΟΙΠΕΣ ΑΠΑΙΤΗΣΕΙΣ

	30 Ιουνίου 2011	31 Δεκεμβρίου 2010
Πελάτες	482.078	442.218
Λοιπές απαιτήσεις	303.311	296.506
Παράγωγα προς πώληση (Σημ. 19)	8.619	12.715
Προπληρωθέντα έξοδα και προκαταβολές	11.136	14.419
Σύνολο	805.144	765.858

15. ΤΑΜΕΙΑΚΑ ΔΙΑΘΕΣΙΜΑ ΚΑΙ ΙΣΟΔΥΝΑΜΑ

	30 Ιουνίου 2011	31 Δεκεμβρίου 2010
Διαθέσιμα στο ταμείο και σε τράπεζες	53.491	88.193
Βραχυπρόθεσμες τραπεζικές καταθέσεις	235.427	131.807
Σύνολο	288.918	220.000

Τα ταμειακά ισοδύναμα αποτελούνται από βραχυπρόθεσμες καταθέσεις (που γίνονται για περιόδους λιγότερο των τριών μηνών). Τέτοιες καταθέσεις εξαρτώνται από τις άμεσες ταμειακές ανάγκες της Εταιρείας.

ΕΛΛΗΝΙΚΑ ΠΕΤΡΕΛΑΙΑ Α.Ε

ΣΥΝΟΠΤΙΚΕΣ ΕΝΔΙΑΜΕΣΕΣ ΟΙΚΟΝΟΜΙΚΕΣ ΚΑΤΑΣΤΑΣΕΙΣ
ΤΗΣ ΕΞΑΜΗΝΗΣ ΠΕΡΙΟΔΟΥ ΠΟΥ ΕΛΗΞΕ ΤΗΝ 30 ΙΟΥΝΙΟΥ 2011

(Ποσά σε χιλιάδες Ευρώ)

16. ΜΕΤΟΧΙΚΟ ΚΕΦΑΛΑΙΟ

	Αριθμός μετοχών	Κοινές μετοχές	Υπέρ το άρτιο	Σύνολο
1 Ιανουαρίου 2010 και 31 Δεκεμβρίου 2010	305.635.185	666.285	353.796	1.020.081
Υπόλοιπο 30 Ιουνίου 2011	305.635.185	666.285	353.796	1.020.081

Το εγκεκριμένο μετοχικό κεφάλαιο είναι ίδιο με τις μετοχές που έχουν εκδοθεί και διατεθεί σε μετόχους και είναι πλήρως καταβεβλημένο. Η ονομαστική αξία μιας μετοχής της Εταιρείας είναι €2,18 (31 Δεκεμβρίου 2010: €2,18).

Δικαιώματα προαίρεσης

Η Ετήσια Γενική Συνέλευση της Εταιρείας Ελληνικά Πετρέλαια Α.Ε. που πραγματοποιήθηκε στις 25 Μαΐου 2005, ενέκρινε ένα νέο πρόγραμμα παροχής δικαιωμάτων προαίρεσης επί μετοχών για τα έτη 2005 – 2007 (ως έτη αναφοράς), με σκοπό τη σύνδεση του αριθμού μετοχών, για τις οποίες παραχωρείται δικαίωμα προαίρεσης σε ανώτατα και ανώτερα στελέχη της Εταιρείας, με την επίτευξη εταιρικών και ατομικών στόχων ευθυγραμμισμένων με τα αποτελέσματα της Εταιρείας. Η Ετήσια Γενική Συνέλευση της Εταιρείας Ελληνικά Πετρέλαια Α.Ε. της 31ης Μαΐου 2006, ενέκρινε την παραχώρηση δικαιωμάτων προαίρεσης επί μετοχών της Εταιρείας (stock options) για το έτος αναφοράς 2005, συνολικά για 272.100 μετοχές. Η Ετήσια Γενική Συνέλευση της Εταιρείας της 17ης Μαΐου 2007, ενέκρινε την παραχώρηση δικαιωμάτων προαίρεσης επί μετοχών της Εταιρείας (stock options) για το έτος αναφοράς 2006, συνολικά για 408.015 μετοχές. Η Ετήσια Γενική Συνέλευση της Εταιρείας της 14ης Μαΐου 2008, ενέκρινε την παραχώρηση δικαιωμάτων προαίρεσης επί μετοχών της Εταιρείας (stock options) για το έτος αναφοράς 2007 συνολικά για 385.236 μετοχές καθώς και την τροποποίηση / παράταση του προγράμματος για ένα επί πλέον έτος αναφοράς, ήτοι το 2008. Η Ετήσια Γενική Συνέλευση της Εταιρείας της 3ης Ιουνίου 2009, ενέκρινε την παραχώρηση δικαιωμάτων προαίρεσης επί μετοχών της Εταιρείας (stock options) για το έτος αναφοράς 2008 συνολικά για 1.704.716 μετοχές καθώς και την τροποποίηση / παράταση του προγράμματος για ένα επί πλέον έτος αναφοράς, ήτοι το 2009. Η περίοδος άσκησης των παραχωρηθέντων δικαιωμάτων είναι από την 1^η Νοεμβρίου έως και την 5^η Δεκεμβρίου κάθε έτους των διαστημάτων 2008 – 2012, 2009 – 2013, 2010 – 2014 και 2011 – 2015, για τα δικαιώματα των ετών αναφοράς 2005, 2006, 2007 και 2008 αντιστοίχως.

Η Ετήσια Γενική Συνέλευση της Εταιρείας της 2 Ιουνίου 2010, ενέκρινε την από 27 Απριλίου 2010 απόφαση του Διοικητικού Συμβουλίου της Εταιρείας περί μη παραχώρησης δικαιωμάτων προαίρεσης επί μετοχών για το έτος αναφοράς 2009 λόγω της δύσκολης οικονομικής συγκυρίας καθώς και την τροποποίηση / παράταση του προγράμματος για ένα επί πλέον έτος αναφοράς, ήτοι το 2010, με πρώτο έτος έναρξης της περιόδου άσκησης του δικαιώματος, το 2012. Ομοίως η Ετήσια Γενική Συνέλευση της Εταιρείας της 29 Ιουνίου 2011, ενέκρινε την από 7 Ιουνίου 2011 απόφαση του Διοικητικού Συμβουλίου της Εταιρείας περί μη παραχώρησης δικαιωμάτων προαίρεσης επί μετοχών για το έτος αναφοράς 2010 καθώς και την τροποποίηση / παράταση του προγράμματος για ένα επί πλέον έτος αναφοράς, ήτοι το 2011, με πρώτο έτος έναρξης της περιόδου άσκησης του δικαιώματος, το 2012. Επισημαίνεται ότι, όλες οι παρατάσεις του προγράμματος δεν αυξάνουν τον αρχικώς εγκριθέντα συνολικό αριθμό των προς παραχώρηση δικαιωμάτων, με βάση την απόφαση της Ετήσιας Γενικής Συνέλευσης της Εταιρείας Ελληνικά Πετρέλαια Α.Ε. που πραγματοποιήθηκε στις 25 Μαΐου 2005.

Δεδομένου ότι η περίοδος άσκησης δικαιωμάτων είναι η 1 Νοεμβρίου έως και 5 Δεκεμβρίου ενός εκάστου έτους, δεν έχει υπάρξει άσκηση κατά την εξάμηνη περίοδο που έληξε στις 30 Ιουνίου 2011, ούτε κατά την αντίστοιχη περίοδο της προηγούμενης χρήσης. Επί πλέον, δεν έχει υπάρξει, μέχρι σήμερα, καμία άσκηση δικαιώματος λόγω της αρνητικής σχέσης της τιμής άσκησης με την τρέχουσα τιμή της μετοχής στην αγορά κατά την εκάστοτε περίοδο άσκησης. Η αξία παροχών σε συμμετοχικούς τίτλους ήταν αμελητέα κατά την εξάμηνη περίοδο που έληξε 30 Ιουνίου 2011, καθώς και κατά την αντίστοιχη περίοδο της προηγούμενης χρήσης.

ΕΛΛΗΝΙΚΑ ΠΕΤΡΕΛΑΙΑ Α.Ε

ΣΥΝΟΠΤΙΚΕΣ ΕΝΔΙΑΜΕΣΕΣ ΟΙΚΟΝΟΜΙΚΕΣ ΚΑΤΑΣΤΑΣΕΙΣ
ΤΗΣ ΕΞΑΜΗΝΗΣ ΠΕΡΙΟΔΟΥ ΠΟΥ ΕΛΗΞΕ ΤΗΝ 30 ΙΟΥΝΙΟΥ 2011
(Ποσά σε χιλιάδες Ευρώ)

17. ΛΟΙΠΑ ΑΠΟΘΕΜΑΤΙΚΑ

	Τακτικό αποθεματικό	Ειδικά αποθεματικά	Αποθεματικό αντιστάθμισης κινδύνου	Αποθεματικό παροχών σε συμμετοχ. τίτλους	Αφορολόγητα αποθεματικά	Σύνολο
Υπόλοιπο την 1 Ιανουαρίου 2010	100.664	86.495	(29.054)	1.166	342.709	501.980
Πράξεις αντιστάθμισης κινδύνου (Σημ. 19)						
- Απραγματοποίητα κέρδη / (ζημιές) στην αποτίμηση πράξεων αντιστάθμισης κινδύνου	-	-	(7.389)	-	-	(7.389)
- Αποχαρακτηρισμός πράξεων αντιστ. κινδύνου α' εξαμήνου 2011	-	-	4.498	-	-	4.498
Μεταφορές στα αποτελέσματα εις νέον (Ν. 3220/04)	-	-	-	-	8.613	8.613
Υπόλοιπο την 30 Ιουνίου 2010	100.664	86.495	(31.945)	-	351.322	507.702
Πράξεις αντιστάθμισης κινδύνου (Σημ. 19)						
- Απραγματοποίητα κέρδη / (ζημιές) στην αποτίμηση πράξεων αντιστάθμισης κινδύνου	-	-	(27.370)	-	-	(27.370)
- Αποχαρακτηρισμός πράξεων αντιστ. κινδύνου 2011	-	-	5.073	-	-	5.073
Παροχές σε συμμετοχικούς τίτλους	-	-	-	1.352	-	1.352
Μεταφορές σε τακτικό αποθεματικό	8.306	-	-	-	-	8.306
Υπόλοιπο στις 31 Δεκεμβρίου 2010 και 1 Ιανουαρίου 2011	108.970	86.495	(54.242)	2.518	351.322	495.063
- Απραγματοποίητα κέρδη / (ζημιές) στην αποτίμηση πράξεων αντιστάθμισης κινδύνου	-	-	(35.537)	-	-	(35.537)
Υπόλοιπο 30 Ιουνίου 2011	108.970	86.495	(89.779)	2.518	351.322	459.526

Τακτικό αποθεματικό

Σύμφωνα με τον Ελληνικό νόμο, οι εταιρίες υποχρεούνται να μεταφέρουν κατά ελάχιστο το 5% των ετήσιων καθαρών κερδών τους σύμφωνα με τα λογιστικά τους βιβλία σε τακτικό αποθεματικό έως ότου το αποθεματικό αυτό ισούται με το ένα τρίτο του μετοχικού τους κεφαλαίου. Το αποθεματικό αυτό δεν μπορεί να διανεμηθεί, αλλά μπορεί να χρησιμοποιηθεί για την διαγραφή ζημιών.

Ειδικά αποθεματικά

Τα ειδικά αποθεματικά αφορούν κυρίως αποθεματικά που προκύπτουν λόγω φορολογικών αναπροσαρμογών στοιχείων του ενεργητικού και την κατηγοριοποίηση τους σύμφωνα με τις ισχύουσες διατάξεις προηγούμενων χρήσεων.

Αφορολόγητα αποθεματικά

Τα αφορολόγητα αποθεματικά αφορούν:

- (i) Κέρδη που δεν έχουν φορολογηθεί, κάτω από το ισχύον κάθε φορά φορολογικό και θεσμικό πλαίσιο. Σε περίπτωση διανομής τους τα κέρδη θα είναι φορολογητέα με βάση το φορολογικό συντελεστή που θα ισχύει κατά το χρόνο της διανομής τους στους μετόχους ή μετατροπής τους σε μετοχικό κεφάλαιο. Τα αποθεματικά αυτά δεν αναμένεται να διανεμηθούν ή να κεφαλαιοποιηθούν στο άμεσο μέλλον.
- (ii) Μερικώς φορολογηθέντα κέρδη τα οποία έχουν φορολογηθεί με φορολογικό συντελεστή ο οποίος είναι χαμηλότερος από εκάστοτε ισχύοντα συντελεστή. Σε περίπτωση διανομής τους τα κέρδη θα είναι φορολογητέα με βάση το φορολογικό συντελεστή που θα ισχύει κατά το χρόνο της διανομής τους στους μετόχους ή μετατροπής τους σε μετοχικό κεφάλαιο.

ΕΛΛΗΝΙΚΑ ΠΕΤΡΕΛΑΙΑ Α.Ε

ΣΥΝΟΠΤΙΚΕΣ ΕΝΔΙΑΜΕΣΕΣ ΟΙΚΟΝΟΜΙΚΕΣ ΚΑΤΑΣΤΑΣΕΙΣ
ΤΗΣ ΕΞΑΜΗΝΗΣ ΠΕΡΙΟΔΟΥ ΠΟΥ ΕΛΗΞΕ ΤΗΝ 30 ΙΟΥΝΙΟΥ 2011

(Ποσά σε χιλιάδες Ευρώ)

18. ΔΑΝΕΙΣΜΟΣ

	30 Ιουνίου 2011	31 Δεκεμβρίου 2010
Μακροπρόθεσμος δανεισμός		
Τραπεζικός δανεισμός	795.122	815.142
Σύνολο μακροπρόθεσμων δανείων	795.122	815.142
Βραχυπρόθεσμος δανεισμός		
Βραχυπρόθεσμα δάνεια	1.224.500	803.604
Σύνολο βραχυπρόθεσμων δανείων	1.224.500	803.604
Σύνολο δανείων	2.019.622	1.618.746

Τον Απρίλιο 2006, η Εταιρεία σύναψε δανειακή σύμβαση ύψους €400 εκατ. με τη Hellenic Petroleum Finance Plc («HPF»), θυγατρική της, με σκοπό την αναχρηματοδότηση υφιστάμενου δανεισμού και τη χρηματοδότηση αναγκών κεφαλαίου κίνησης. Το ύψος της δανειακής σύμβασης αυξήθηκε σε €600 εκατ. την 18 Οκτωβρίου 2006 και σε €1 δις την 18 Οκτωβρίου 2007. Τον Απρίλιο του 2010 το ύψος της δανειακής σύμβασης αυξήθηκε σε €1,5 δις. Την 30 Ιουνίου 2011, το ανεξόφλητο υπόλοιπο του δανείου με την HPF ανερχόταν στο ισόποσο των €1.009 εκατ. (US\$ 780 εκατ. και €469 εκατ.).

Στις 26 Μαΐου 2010 η Εταιρεία σύναψε δύο δανειακές συμβάσεις ύψους €400 εκατ (€200 εκατ έκαστη) με την Ευρωπαϊκή Τράπεζα Επενδύσεων. Τα δάνεια έχουν δωδεκαετή διάρκεια. Ο σκοπός των δανείων είναι η εν μέρει χρηματοδότηση του επενδυτικού προγράμματος αναβάθμισης της Ελευσίνας. Την 30 Ιουνίου 2011, το ανεξόφλητο υπόλοιπο του δανείου ανερχόταν στο ισόποσο των €400 εκατ. (31 Δεκεμβρίου 2010: €400 εκατ.).

Η Εταιρεία διατηρεί επίσης δάνεια με άλλες τράπεζες για την κάλυψη των αναγκών της σε χρηματοδότηση, το ανεξόφλητο υπόλοιπο των οποίων ανερχόταν σε € 611 εκατ. κατά την 30 Ιουνίου 2011 (31 Δεκεμβρίου 2010: €293 εκατ.).

19. ΠΡΑΞΕΙΣ ΑΝΤΙΣΤΑΘΜΙΣΗΣ ΚΙΝΔΥΝΩΝ

Παράγωγα προς πώληση

Στα πλαίσια της διαχείρισης των κινδύνων από τις μεταβολές της αξίας των αποθεμάτων των προϊόντων και του αργού πετρελαίου, η Εταιρεία διενεργεί πράξεις παραγώγων για μελλοντικές τιμές. Στο βαθμό που αυτά τα συμβόλαια δεν χαρακτηρίζονται ως πράξεις αντιστάθμισης κινδύνου, ταξινομούνται ως παράγωγα προς πώληση. Η εύλογη αξία των παραγώγων προς πώληση αναγνωρίζεται στον Ισολογισμό στους «Πελάτες και Λοιπές απαιτήσεις» και στους «Προμηθευτές και Λοιπές Υποχρεώσεις», εφόσον η ημερομηνία λήξης είναι εντός 12 μηνών και στα «Δάνεια, προκαταβολές και λοιπές απαιτήσεις» και «Προβλέψεις και λοιπές υποχρεώσεις» εφόσον η υπολειπόμενη διάρκεια υπερβαίνει τους 12 μήνες. Διακυμάνσεις στην εύλογη αξία των παραγώγων αυτών καταχωρούνται στην Κατάσταση Αποτελεσμάτων είτε στα «Λοιπά έσοδα / έξοδα» ή στο «Κόστος Πωληθέντων».

Τα χρηματοοικονομικά παράγωγα τα οποία χρησιμοποιούνται για τη διαχείριση κινδύνου συμπεριλαμβάνουν χρηματιστηριακά συμβόλαια μελλοντικής εκπλήρωσης (ICE futures), εξωχρηματιστηριακά συμβόλαια μελλοντικής εκπλήρωσης, δικαιώματα προαίρεσης (options), και σύνθετες θέσεις των ανωτέρω προϊόντων, οι οποίες αντιστοιχούν στις απόλυτες τιμές, ή τα περιθώρια διύλισης της Εταιρείας.

Η Εταιρεία στα πλαίσια διαχείρισης επιχειρησιακού κινδύνου και του κινδύνου διακύμανσης τιμών εμπορεύσιμων αγαθών δραστηριοποιείται σε αγοραπωλησίες χρηματοοικονομικών παραγώγων με τρίτους αντισυμβαλλόμενους με σκοπό την αντιστάθμιση των ανοιχτών θέσεων οι οποίες δημιουργούνται από την εμπορική δραστηριότητα της Εταιρείας. Τα αποτελέσματα των πράξεων παραγώγων που διενεργούνται θεωρούνται αναπόσπαστο κομμάτι του

ΕΛΛΗΝΙΚΑ ΠΕΤΡΕΛΑΙΑ Α.Ε

ΣΥΝΟΠΤΙΚΕΣ ΕΝΔΙΑΜΕΣΕΣ ΟΙΚΟΝΟΜΙΚΕΣ ΚΑΤΑΣΤΑΣΕΙΣ
ΤΗΣ ΕΞΑΜΗΝΗΣ ΠΕΡΙΟΔΟΥ ΠΟΥ ΕΛΗΞΕ ΤΗΝ 30 ΙΟΥΝΙΟΥ 2011

(Ποσά σε χιλιάδες Ευρώ)

«Κόστος Πωληθέντων». Κατά την εξάμηνη περίοδο που έληξε 30 Ιουνίου 2011 το μέρος της ζημιάς το οποίο αντιστοιχεί σε πράξεις παραγώγων ισούται με €49.597 (30 Ιουνίου 2010: €4.485 κέρδος).

Στις περιπτώσεις κατά τις οποίες δεν είναι δυνατόν να υπάρξει πλήρης αντιστοίχιση της ανοιχτής θέσης με τα χρηματοοικονομικά παράγωγα που χρησιμοποιήθηκαν, το αποτέλεσμα αυτών δεν συμπεριλαμβάνεται στο «Κόστος Πωληθέντων». Τα σχετικά ποσά, καθώς και οποιαδήποτε από άλλες πράξεις αντιστάθμισης κινδύνου οι οποίες δεν παρουσιάζουν επαρκή συσχέτιση ή αποτελούν πράξεις αντιστάθμισης κινδύνου χρηματικών ροών χωρίς να συνδέονται με συγκεκριμένη εμπορική πράξη, ανέρχονται για την εξάμηνη περίοδο που έληξε 30 Ιουνίου 2011 σε €1.118 κέρδος (30 Ιουνίου 2010: €171 ζημιά) και παρουσιάζονται στα «Λοιπά (έξοδα) / έσοδα».

Παράγωγα για αντιστάθμιση ταμειακών ροών

Η Εταιρεία χρησιμοποιεί χρηματοοικονομικά παράγωγα με στόχο να διαχειριστεί ορισμένους κινδύνους στη διακύμανση τιμών εμπορευσίμων αγαθών. Σε αυτό το πλαίσιο η Εταιρεία έχει τοποθετηθεί σε μια σειρά πράξεων παραγώγων στις τιμές εμπορευσίμων αγαθών (Commodity price swaps), πράξεις οι οποίες έχουν χαρακτηριστεί σαν πράξεις αντιστάθμισης κινδύνου ταμειακών ροών και έχουν αξιολογηθεί ως πολύ αποτελεσματικές. Ως εκ τούτου, οποιοσδήποτε αλλαγές στην εύλογη αξία τους αναγνωρίζονται στα αποθεματικά. Η εύλογη αξία αυτών των παραγώγων για αντιστάθμιση ταμειακών ροών αναγνωρίζεται στον Ισολογισμό στα «Μακροπρόθεσμα χρηματοοικονομικά στοιχεία» ενώ αλλαγές στην εύλογη αξία καταγράφονται στα αποθεματικά εφόσον η προβλεπόμενη αγορά αποθεμάτων είναι πολύ πιθανόν να πραγματοποιηθεί τα χρηματοοικονομικά εργαλεία αυτά κρίνονται επιτυχή σύμφωνα με το ΔΛΠ 39.

Στην περίπτωση που συγκεκριμένες προβλεπόμενες πράξεις παύουν να είναι πολύ πιθανές να πραγματοποιηθούν, αποαναγνωρίζονται από πράξεις αντιστάθμισης ταμειακών ροών με αποτέλεσμα τα ποσά που αρχικά καταχωρήθηκαν στα αποθεματικά να μεταφερθούν στα «Λοιπά (έξοδα) / έσοδα». Κατά την εξάμηνη περίοδο που έληξε 30 Ιουνίου 2011 μεταφέρθηκε στην κατάσταση συνολικών εισοδημάτων ποσό €0 (30 Ιουνίου 2010: €4.498 ζημιά) από αποχαρακτηρισμό πράξεων αντιστάθμισης κινδύνων που αφορούν το 2011 και σχετίζεται με τις προγραμματισμένες συναλλαγές για την αναβάθμιση του διωλιστηρίου της Ελευσίνας. Οι υπόλοιπες πράξεις αντιστάθμισης ταμειακών ροών παραμένουν ως πράξεις που είναι πολύ πιθανόν να πραγματοποιηθούν, ενώ η συνολική μεταβολή στην εύλογη αξία τους για την εξάμηνη περίοδο που έληξε 30 Ιουνίου 2011 ανέρχεται σε ζημιά μετά φόρων €35.537 (30 Ιουνίου 2010: €7.389 ζημιά μετά φόρων) και έχουν μεταφερθεί στα «Αποθεματικά αντιστάθμισης κινδύνου».

ΕΛΛΗΝΙΚΑ ΠΕΤΡΕΛΑΙΑ Α.Ε

ΣΥΝΟΠΤΙΚΕΣ ΕΝΔΙΑΜΕΣΕΣ ΟΙΚΟΝΟΜΙΚΕΣ ΚΑΤΑΣΤΑΣΕΙΣ
ΤΗΣ ΕΞΑΜΗΝΗΣ ΠΕΡΙΟΔΟΥ ΠΟΥ ΕΛΗΞΕ ΤΗΝ 30 ΙΟΥΝΙΟΥ 2011
(Ποσά σε χιλιάδες Ευρώ)

	30 Ιουνίου 2011		31 Δεκεμβρίου 2010	
	Στοιχεία Ενεργη- τικού	Υποχρε- ώσεις	Στοιχεία Ενεργη- τικού	Υποχρε- ώσεις
Παράγωγα προς πώληση				
Παράγωγα αγαθών:				
Συμβάσεις ανταλλαγής τιμής αγαθών (commodity swaps)	8.619	12.758	12.715	21.137
	8.619	12.758	12.715	21.137
Σύνολο εύλογης αξίας παραγώγων προς πώληση	8.619	12.758	12.715	21.137
Παράγωγα χαρακτηρισμένα για αντιστάθμιση ταμειακών ροών:				
Συμβάσεις ανταλλαγής τιμής αγαθών (commodity swaps)	-	112.223	-	69.162
Σύνολο εύλογης αξίας παραγώγων αντιστάθμισης ταμειακών ροών	-	112.223	-	69.162
Σύνολο	8.619	124.981	12.715	90.299
Μη κυκλοφορούν ενεργητικό				
Συμβάσεις ανταλλαγής τιμής αγαθών (commodity swaps)	-	84.792	-	66.296
	-	84.792	-	66.296
Κυκλοφορούν ενεργητικό				
Συμβάσεις ανταλλαγής τιμής αγαθών (commodity swaps)	8.619	40.189	12.715	24.003
	8.619	40.189	12.715	24.003
Σύνολο εύλογης αξίας παραγώγων	8.619	124.981	12.715	90.299

Η μέγιστη έκθεση σε πιστωτικό κίνδυνο στην ημερομηνία ισολογισμού ανέρχεται στην εύλογη αξία των στοιχείων ενεργητικού των παραγώγων αυτών στον Ισολογισμό.

20. ΠΡΟΒΛΕΨΕΙΣ ΚΑΙ ΛΟΙΠΕΣ ΜΑΚΡΟΠΡΟΘΕΣΜΕΣ ΥΠΟΧΡΕΩΣΕΙΣ

	30 Ιουνίου 2011	31 Δεκεμβρίου 2010
Κρατικές Επιχορηγήσεις	19.101	20.595
Νομικές υποθέσεις	3.000	3.000
Λοιπές προβλέψεις	134	134
Σύνολο	22.235	23.729

Επιχορηγήσεις

Πρόκειται για επιδοτήσεις από το Ελληνικό Δημόσιο αναφορικά με πάγια στοιχεία του Ενεργητικού.

Περιβαλλοντολογικά έξοδα

Δεν έχει γίνει πρόβλεψη περιβαλλοντολογικής αποκατάστασης στις συνοπτικές ενδιάμεσες οικονομικές καταστάσεις καθώς η Εταιρεία έχει συγκεκριμένη πολιτική αποκατάστασης και αντιμετώπισης περιβαλλοντολογικών θεμάτων.

Λοιπές Προβλέψεις

Οι λοιπές προβλέψεις και μακροπρόθεσμες υποχρεώσεις αφορούν διάφορα λειτουργικά έξοδα και προβλέψεις για κινδύνους που προκύπτουν από τη συνήθη λειτουργία της Εταιρείας.

ΕΛΛΗΝΙΚΑ ΠΕΤΡΕΛΑΙΑ Α.Ε

ΣΥΝΟΠΤΙΚΕΣ ΕΝΔΙΑΜΕΣΕΣ ΟΙΚΟΝΟΜΙΚΕΣ ΚΑΤΑΣΤΑΣΕΙΣ
ΤΗΣ ΕΞΑΜΗΝΗΣ ΠΕΡΙΟΔΟΥ ΠΟΥ ΕΛΗΞΕ ΤΗΝ 30 ΙΟΥΝΙΟΥ 2011
(Ποσά σε χιλιάδες Ευρώ)

21. ΠΡΟΜΗΘΕΥΤΕΣ ΚΑΙ ΛΟΙΠΕΣ ΥΠΟΧΡΕΩΣΕΙΣ

	30 Ιουνίου 2011	31 Δεκεμβρίου 2010
Προμηθευτές	1.019.038	1.303.146
Δεδουλευμένα έξοδα	52.689	12.462
Παράγωγα (Σημ.19)	40.189	24.003
Λοιπές υποχρεώσεις	23.395	37.756
Σύνολο	1.135.311	1.377.367

22. ΤΑΜΕΙΑΚΕΣ ΡΟΕΣ ΑΠΟ ΛΕΙΤΟΥΡΓΙΚΕΣ ΔΡΑΣΤΗΡΙΟΤΗΤΕΣ

	Σημ.	Εξάμηνη περίοδος που έληξε	
		30 Ιουνίου 2011	30 Ιουνίου 2010
Κέρδη προ φόρων		217.822	124.660
Προσαρμογές για:			
Αποσβέσεις ενσώματων παγίων και άυλων περιουσιακών στοιχείων	10,11	38.576	38.492
Αποσβέσεις επιχορηγήσεων παγίου ενεργητικού		(1.494)	(1.552)
Χρηματοοικονομικά έξοδα	6	10.940	17.398
Προβλέψεις και διαφορές αποτιμήσεων		4.093	14.029
Συναλλαγματικά (κέρδη) / ζημιές		(36.053)	57.843
Έσοδα από μερίσματα		(14.019)	(11.879)
		219.865	238.991
Μεταβολές Κεφαλαίου κίνησης			
Μείωση / (Αύξηση) αποθεμάτων		2.568	(72.181)
Αύξηση απαιτήσεων		(32.239)	(154.299)
Μείωση υποχρεώσεων		(335.727)	(20.136)
		(365.398)	(246.616)
Καθαρές ταμειακές ροές από λειτουργικές δραστηριότητες		(145.533)	(7.625)

ΕΛΛΗΝΙΚΑ ΠΕΤΡΕΛΑΙΑ Α.Ε

ΣΥΝΟΠΤΙΚΕΣ ΕΝΔΙΑΜΕΣΕΣ ΟΙΚΟΝΟΜΙΚΕΣ ΚΑΤΑΣΤΑΣΕΙΣ
ΤΗΣ ΕΞΑΜΗΝΗΣ ΠΕΡΙΟΔΟΥ ΠΟΥ ΕΛΗΞΕ ΤΗΝ 30 ΙΟΥΝΙΟΥ 2011

(Ποσά σε χιλιάδες Ευρώ)

23. ΣΥΝΑΛΛΑΓΕΣ ΣΥΝΔΕΔΕΜΕΝΩΝ ΜΕΡΩΝ

Στη Συνοπτική Ενδιάμεση Κατάσταση Συνολικών Εισοδημάτων συμπεριλαμβάνονται έσοδα, δαπάνες και έξοδα, τα οποία προκύπτουν από τις συναλλαγές μεταξύ της Εταιρείας και συνδεδεμένων μερών. Τέτοιες συναλλαγές περιλαμβάνουν κυρίως πωλήσεις και αγορές των αγαθών και υπηρεσιών στη συνήθη λειτουργία της επιχείρησης.

ι) Πωλήσεις αγαθών και υπηρεσιών

Εξάμηνη περίοδος που έληξε
30 Ιουνίου 2011 30 Ιουνίου 2010

Πωλήσεις προϊόντων

Εταιρείες ομίλου 1.864.212 1.482.287
Λοιπές συνδεδεμένες εταιρείες 108.994 66.816

Πωλήσεις υπηρεσιών

Εταιρείες ομίλου 5.187 4.844

1.978.393 1.553.947

ιι) Αγορές προϊόντων

Αγορές προϊόντων

Λοιπές συνδεδεμένες εταιρείες 21.352 16.620

Αγορές υπηρεσιών

Εταιρείες ομίλου 25.664 29.479

47.016 46.099

ιιι) Υπόλοιπα που προκύπτουν από πωλήσεις/ αγορές προϊόντων/ υπηρεσιών

30 Ιουνίου 2011 31 Δεκεμβρίου 2010

Απαιτήσεις από συνδεδεμένα μέρη

Εταιρείες ομίλου

- Υπόλοιπα πελατών 297.121 278.702

Λοιπές συνδεδεμένες εταιρείες

- Υπόλοιπα από συνδεδεμένα μέρη 84.154 174.593

381.275 453.295

Υποχρεώσεις σε συνδεδεμένα μέρη

Εταιρείες ομίλου

- Υπόλοιπα προμηθευτών 24.123 25.579

Λοιπές συνδεδεμένες εταιρείες

- Υπόλοιπα από συνδεδεμένα μέρη 8.731 2.630

32.854 28.209

Καθαρά υπόλοιπα από συνδεδεμένα μέρη

348.421 425.086

Εξάμηνη περίοδος που έληξε
30 Ιουνίου 2011 30 Ιουνίου 2010

Χρεώσεις από αμοιβές μελών Διοικητικού Συμβουλίου 481 479

ΕΛΛΗΝΙΚΑ ΠΕΤΡΕΛΑΙΑ Α.Ε

ΣΥΝΟΠΤΙΚΕΣ ΕΝΔΙΑΜΕΣΕΣ ΟΙΚΟΝΟΜΙΚΕΣ ΚΑΤΑΣΤΑΣΕΙΣ
ΤΗΣ ΕΞΑΜΗΝΗΣ ΠΕΡΙΟΔΟΥ ΠΟΥ ΕΛΗΞΕ ΤΗΝ 30 ΙΟΥΝΙΟΥ 2011

(Ποσά σε χιλιάδες Ευρώ)

Οι συναλλαγές με τα συνδεδεμένα μέρη έχουν γίνει με τους συνήθεις εμπορικούς όρους που ακολουθεί η Εταιρεία για αντίστοιχες συναλλαγές με τρίτους.

Στις «Εταιρείες ομίλου» συγκαταλέγονται όλες οι εταιρείες που ενοποιούνται στον Όμιλο Ελληνικά Πετρέλαια με τη μέθοδο πλήρους ενοποίησης.

Στις «Λοιπές συνδεδεμένες εταιρείες» συγκαταλέγονται εταιρείες συνδεδεμένες με το ελληνικό κράτος όπως η Δημόσια Επιχείρηση Ηλεκτρισμού και οι Ελληνικές Ένοπλες Δυνάμεις. Επίσης συμπεριλαμβάνονται και οι εταιρείες του Ομίλου που ενοποιούνται με τη μέθοδο της καθαρής θέσης.

Συναλλαγές και υπόλοιπα με συνδεδεμένες εταιρείες αφορούν τα εξής:

α) Θυγατρικές εταιρείες του Ομίλου Ελληνικά Πετρέλαια

β) Συνδεδεμένα μέρη που τελούν υπό κοινό έλεγχο με τον Όμιλο λόγω της κοινής συμμετοχής του Δημοσίου:

- Δημόσια Επιχείρηση Ηλεκτρισμού Α.Ε. (ΔΕΗ)
- Ελληνικές Ένοπλες Δυνάμεις

γ) Χρηματοοικονομικά ιδρύματα (συμπεριλαμβανομένων και των θυγατρικών τους) που τελούν υπό κοινό έλεγχο με τον Όμιλο λόγω της κοινής συμμετοχής του Δημοσίου. Η Εταιρεία στις 30 Ιουνίου 2011 είχε δάνεια ύψους €176 εκατ. (31 Δεκεμβρίου 2010: €0 εκατ.) προς τα κάτωθι συνδεδεμένα χρηματοοικονομικά ιδρύματα:

- Εθνική Τράπεζα της Ελλάδος
- Αγροτική Τράπεζα της Ελλάδος

δ) Κοινοπραξίες με τρίτους σχετικές με την από κοινού έρευνα και παραγωγή υδρογονανθράκων στην Ελλάδα και στο εξωτερικό:

- Melrose- Kuwait Energy
- STPC Sea of Thrace
- VEGAS

ε) Συνδεδεμένες Εταιρείες του Ομίλου που ενοποιούνται με τη μέθοδο της καθαρής θέσης:

- Εταιρεία Αγωγού Καυσίμων Αεροδρομίου Αθηνών Α.Ε. (ΕΑΚΑΑ)
- Δημόσια Επιχείρηση Αερίου Α.Ε. (ΔΕΠΑ)
- Artenius A.E.
- Elpedison B.V.
- ΕΛΠΕ Θράκη Α.Ε.
- Spata Aviation Fuel Company S.A. (SAFCO)

στ) Χρηματοοικονομικά ιδρύματα (συμπεριλαμβανομένων και των θυγατρικών τους) στα οποία ασκείται έλεγχος από μέρη που κρατούν σημαντικό μερίδιο στο μετοχικό κεφάλαιο του Ομίλου. Η Εταιρεία στις 30 Ιουνίου 2011 είχε δάνεια ύψους €290 εκατ. (31 Δεκεμβρίου 2010: €230 εκατ.) με τις ακόλουθες συνδεδεμένες τράπεζες:

- EFG Eurobank Ergasias A.E.

ζ) Επιχειρήσεις στις οποίες ασκείται έλεγχος από μέρη που κρατούν σημαντικό μερίδιο στο μετοχικό κεφάλαιο του Ομίλου.

- Private Sea Marine Services (πρώην Lamda Shipyards)

24. ΛΕΣΜΕΥΣΕΙΣ ΚΑΙ ΛΟΙΠΕΣ ΣΥΜΒΑΤΙΚΕΣ ΥΠΟΧΡΕΩΣΕΙΣ

Οι σημαντικότερες συμβατικές υποχρεώσεις της Εταιρείας την 30 Ιουνίου 2011 αφορούν κεφαλαιουχικές επενδύσεις συνολικού ποσού €567 εκατ. στις εγκαταστάσεις της (31 Δεκεμβρίου 2010: €559 εκατ.), εκ των οποίων τα €395 εκατ. σχετίζονται με τα προγράμματα αναβάθμισης των διυλιστηρίων της Ελευσίνας και Θεσσαλονίκης.

ΕΛΛΗΝΙΚΑ ΠΕΤΡΕΛΑΙΑ Α.Ε

ΣΥΝΟΠΤΙΚΕΣ ΕΝΔΙΑΜΕΣΕΣ ΟΙΚΟΝΟΜΙΚΕΣ ΚΑΤΑΣΤΑΣΕΙΣ
ΤΗΣ ΕΞΑΜΗΝΗΣ ΠΕΡΙΟΔΟΥ ΠΟΥ ΕΛΗΞΕ ΤΗΝ 30 ΙΟΥΝΙΟΥ 2011

(Ποσά σε χιλιάδες Ευρώ)

25. ΕΝΔΕΧΟΜΕΝΕΣ ΥΠΟΧΡΕΩΣΕΙΣ ΚΑΙ ΝΟΜΙΚΕΣ ΥΠΟΘΕΣΕΙΣ

Η Εταιρεία έχει ενδεχόμενες υποχρεώσεις και νομικές υποθέσεις σε σχέση με τραπεζικές και λοιπές εγγυήσεις και άλλα θέματα που προκύπτουν στα πλαίσια των εμπορικών της συναλλαγών, οι κυριότερες εκ των οποίων αναφέρονται παρακάτω. Δημιουργούνται προβλέψεις έναντι τέτοιων θεμάτων όπου θεωρείται απαραίτητο και συμπεριλαμβάνονται στις «Λοιπές Προβλέψεις» (Σημ. 20).

(α) Η Εταιρεία εμπλέκεται σε διάφορες νομικές υποθέσεις και έχει διάφορες υποχρεώσεις σε εκκρεμότητα σχετικές με τις συνήθειες δραστηριότητες της επιχείρησης. Με βάση τις διαθέσιμες μέχρι σήμερα πληροφορίες, η διοίκηση πιστεύει ότι η έκβαση των υποθέσεων αυτών δεν θα έχει σημαντική επίδραση στα αποτελέσματα της Εταιρείας ή στην οικονομική της θέση.

(β) Τον Ιούνιο 2011 ολοκληρώθηκε ο φορολογικός έλεγχος των χρήσεων 2002 έως 2005 της Ελληνικά Πετρέλαια Α.Ε., βάσει του οποίου προσδιορίστηκαν λογιστικές διαφορές ποσού €64 εκατ.. Η Εταιρεία έχει αποδεχθεί και συμβιβαστεί εξ' αυτών για το ποσό των €32 εκατ., για το οποίο προέκυψε πρόσθετος φόρος εισοδήματος πλέον προσαυξήσεων ποσού €17,6 εκατ. που έχει καταχωρηθεί στις καταστάσεις ενδιάμεσης οικονομικής πληροφόρησης της 30 Ιουνίου 2011. Το εναπομένον υπόλοιπο ύψους €32 εκατ. περιλαμβάνει, μεταξύ άλλων, λογιστικές διαφορές για «ελλείμματα» αποθεμάτων πετρελαιοειδών (σημ. ε πιο κάτω) τα οποία είχαν προσδιορισθεί από τις τελωνειακές αρχές και κατά των οποίων η Εταιρεία έχει ασκήσει προσφυγή αφού η Εταιρεία εκτιμά ότι δεν υπάρχει θεμελιωμένη φορολογικά βάση. Για τις λογιστικές αυτές διαφορές δεν έχει γίνει σχετική πρόβλεψη στις καταστάσεις ενδιάμεσης οικονομικής πληροφόρησης της 30 Ιουνίου 2011, αφού η Εταιρεία εκτιμά τη δικαίωσή της.

Επίσης, τον Ιανουάριο 2011 ολοκληρώθηκε ο έλεγχος Φόρου Προστιθέμενης Αξίας (Φ.Π.Α.) των χρήσεων 2003 έως 2006, κατόπιν του οποίου επιστράφηκε στην εταιρία το ποσό απαίτησης πιστωτικού υπολοίπου Φ.Π.Α. ύψους €26,4 εκατ..

Η Ελληνικά Πετρέλαια Α.Ε δεν έχει περαιώσει φορολογικά τις χρήσεις 2006 έως 2010. Έχουν ολοκληρωθεί προσωρινοί φορολογικοί έλεγχοι για τις χρήσεις 2006 και 2008 χωρίς ιδιαίτερα ευρήματα, ενώ βρίσκεται σε εξέλιξη τακτικός φορολογικός έλεγχος για τις χρήσεις 2006 έως 2009.

Όπως αναφέρεται και στη Σημ. 8, με βάση το άρθρο 5 του Ν.3845/2010 (ΦΕΚ 65Α' – 6/5/2010), η Εταιρεία κατέβαλλε σε έκτακτη εισφορά επί κερδών χρήσης 2009. Στην Ελληνικά Πετρέλαια Α.Ε. είχε αρχικά καταλογισθεί έκτακτη εισφορά επί κερδών χρήσης 2009 ύψους €26 εκατ. Ο υπολογισμός από τη φορολογούσα αρχή δεν ήταν, ωστόσο, ακριβής, και η εταιρεία προέβη σε επανυπολογισμό προσκομίζοντας τα σχετικά υποστηρικτικά στοιχεία. Το συνολικό ποσό για την έκτακτη εισφορά του νόμου 3845/2010 που έχει συμπεριληφθεί στις οικονομικές καταστάσεις της χρήσης 2010 ανέρχεται σε €22 εκατ.

Η Διοίκηση εκτιμά ότι δεν θα προκύψουν σημαντικές φορολογικές επιβαρύνσεις από μελλοντικούς ελέγχους πέρα από αυτές που αναφέρονται και συμπεριλαμβάνονται στις συνοπτικές ενδιάμεσες οικονομικές καταστάσεις.

(γ) Η Εταιρεία έχει εκδώσει επιστολές διαβεβαιώσεων και εγγυητικές επιστολές προς τράπεζες για δάνεια που αυτές έχουν χορηγήσει σε θυγατρικές και συνδεδεμένες εταιρείες, το ανεξόφλητο υπόλοιπο των οποίων την 30 Ιουνίου 2011 ανερχόταν στο ισόποσο των €1.867 εκατ. (31 Δεκεμβρίου 2010 €1.801 εκατ.). Επίσης, η Εταιρεία έχει εκδώσει ενέγγυες πιστώσεις και εγγυητικές επιστολές προς τρίτους ισόποσου €439 εκατ. (31 Δεκεμβρίου 2010 €456 εκατ.), κυρίως για την προμήθεια αργού πετρελαίου.

(δ) Ύστερα από καταγγελίες της ΙΑΤΑ η Ελληνική Επιτροπή Ανταγωνισμού ξεκίνησε έρευνα στην τιμολόγηση των καυσίμων πολιτικής αεροπορίας στην ελληνική αγορά. Σύμφωνα με το αποτέλεσμα της έρευνας η επιτροπή επέβαλε πρόστιμο τάξεως €9,4 εκατ. σε όλα τα ελληνικά διυλιστήρια. Το ποσοστό που αναλογεί στα Ελληνικά Πετρέλαια ανέρχεται €7,3 εκατ. και βασίζεται σε ένα ποσοστό των αντίστοιχων πωλήσεων του έτους που είχε προηγηθεί της έρευνας. Η Εταιρεία διατηρώντας τη θέση της ότι το σκεπτικό της απόφασης δεν έλαβε υπ' όψη κρίσιμα στοιχεία που παρουσιάστηκαν στην έρευνα, άσκησε προσφυγή στο Διοικητικό Εφετείο Αθηνών. Παράλληλα ασκήθηκε και αίτηση αναστολής η οποία έγινε μερικώς δεκτή, δηλαδή ανεστάλη μεν η εφαρμογή των διαρθρωτικών μέτρων που επιβλήθηκαν με την απόφαση της Επ. Ανταγωνισμού μέχρι την 31 Αυγούστου 2007 (έκτοτε δε έχουν επέλθει οι αναγκαίες προσαρμογές), αλλά δεν ανεστάλη ως προς την πληρωμή του προστίμου το οποίο και κατεβλήθη. Η Εταιρεία εκτιμά ότι η τελική έκβαση της υπόθεσης δεν θα έχει οποιαδήποτε σημαντική επίδραση στα αποτελέσματά της. Η εκδίκαση της προσφυγής που είχε αρχικά οριστεί για τις 27 Σεπτεμβρίου 2007 και ανεβλήθη για τις 17 Ιανουαρίου 2008, εκδικάστηκε στις 25 Σεπτεμβρίου 2008. Η εκδοθείσα απόφαση κάνει

ΕΛΛΗΝΙΚΑ ΠΕΤΡΕΛΑΙΑ Α.Ε

ΣΥΝΟΠΤΙΚΕΣ ΕΝΔΙΑΜΕΣΕΣ ΟΙΚΟΝΟΜΙΚΕΣ ΚΑΤΑΣΤΑΣΕΙΣ
ΤΗΣ ΕΞΑΜΗΝΗΣ ΠΕΡΙΟΔΟΥ ΠΟΥ ΕΛΗΞΕ ΤΗΝ 30 ΙΟΥΝΙΟΥ 2011

(Ποσά σε χιλιάδες Ευρώ)

δεκτή επί μέρους την έφεση της Εταιρείας και (α) μείωσε το πρόστιμο των €7,3 εκατ. κατά €1,5 εκατ. (β) ακύρωσε την εφαρμογή των διαρθρωτικών μέτρων που είχαν προσωρινά ανασταλεί ως άνω. Η Εταιρεία έχει ασκήσει αίτηση αναίρεσης ενώπιον του Συμβουλίου της Επικρατείας για το μέρος εκείνο της προσφυγής που δεν έγινε δεκτό, η οποία μετά από διαδοχικές αναβολές εκδικάστηκε στις 22 Ιουνίου 2011 και αναμένεται η έκδοση απόφασης.

(ε) Εντός του 2008, παρελήφθησαν από το Δ'ΤΕΤΣ (πρώην Ζ'ΤΕΤΣ) Πειραιά καταλογιστικές πράξεις συνολικού ποσού περίπου €40 εκατ. για φερόμενα τελωνιακά «ελλείμματα» των φορολογικών αποθηκών της εταιρείας στις εγκαταστάσεις Ασπροπύργου και Ελευσίνας. Για τις παραπάνω πράξεις, κατατέθηκαν εμπρόθεσμα αντίστοιχες προσφυγές, ενώπιον του Διοικητικού Πρωτοδικείου Πειραιώς, για τις οποίες δεν έχει ακόμα προσδιορισθεί δικάσιμος. Σχετικοί έλεγχοι από ορκωτούς ελεγκτές, επιβεβαίωσαν ότι δεν υπάρχουν ελλείμματα στα αποθέματα, τα δε λογιστικά βιβλία της εταιρείας συμφωνούν με τις επίσημες απογραφές. Οι νομικοί σύμβουλοι της εταιρείας πλέον των ανωτέρω ουσιαστικών λόγων περί μη ύπαρξης ελλειμμάτων, έχουν προβάλλει νομίμως λόγους που αφορούν την παραγραφή των αξιώσεων του Τελωνείου.

26. ΜΕΡΙΣΜΑΤΑ

Στις 25 Φεβρουαρίου 2010 προτάθηκε από το Διοικητικό Συμβούλιο συμπληρωματικό μέρισμα της χρήσης 2009 €0,30 ανά μετοχή (Σύνολο €91.691), το οποίο και εγκρίθηκε από τη Γενική Συνέλευση των μετόχων στις 2 Ιουνίου 2010. Ακολούθως το Διοικητικό Συμβούλιο της εταιρείας στη συνεδρίαση του στις 24 Αυγούστου 2010, κατά την οποία ενέκρινε τις εξαμηνιαίες συνοπτικές ενδιάμεσες οικονομικές καταστάσεις της Εταιρείας για την εξαμηνιαία περίοδο που έληξε την 30 Ιουνίου 2010, αποφάσισε και ενέκρινε τη καταβολή προμερίσματος χρήσης 2010, ποσού €0,15 ανά μετοχή (Σύνολο €45.845). Το ποσό του προμερίσματος για τη χρήση 2010 και του τελικού μερίσματος της χρήσης 2009 (συνολικού ύψους €137.536) συμπεριλαμβάνεται στις παρούσες συνοπτικές ενδιάμεσες οικονομικές καταστάσεις.

Στις 24 Φεβρουαρίου 2011 προτάθηκε από το Διοικητικό Συμβούλιο συμπληρωματικό μέρισμα της χρήσης 2010 €0,30 ανά μετοχή (Σύνολο €91.691), το οποίο και εγκρίθηκε από τη Γενική Συνέλευση των μετόχων στις 29 Ιουνίου 2011. Το ποσό αυτό του τελικού μερίσματος της χρήσης 2010 περιλαμβάνεται στις παρούσες συνοπτικές ενδιάμεσες οικονομικές καταστάσεις. Βάσει του νέου φορολογικού νόμου 3943/2011 μεταβλήθηκε ο χειρισμός των διανεμομένων κερδών και σύμφωνα με σχετική ερμηνευτική εγκύκλιο, η μητρική Εταιρεία παρακράτησε οφειλόμενο φόρο 21% επί του συνολικού μερίσματος κερδών της χρήσης 2010 που εγκρίθηκε προς διανομή, ήτοι €0,45 ανά μετοχή.

27. ΓΕΓΟΝΟΤΑ ΜΕΤΑ ΤΗΝ ΗΜΕΡΟΜΗΝΙΑ ΤΟΥ ΙΣΟΛΟΓΙΣΜΟΥ

Στις 4 Ιουλίου 2011 ολοκληρώθηκε η συγχώνευση με απορρόφηση της κατά 100% θυγατρικής εταιρείας «Πετρόλα Α.Ε.» από την «Ελληνικά Πετρέλαια Α.Ε.», σύμφωνα με τις διατάξεις των άρθρων 68 παρ.2 και 69-78 του Κ.Ν.2190/1920 σε συνδυασμό με τις διατάξεις των άρθρων 1-5 του Ν.2166/1993 και βάσει της υπ' αριθ. Κ2-5565 – 4/7/2011 απόφασης του Υπουργείου Ανάπτυξης, Ανταγωνιστικότητας και Ναυτιλίας και την καταχώρησή της στα μητρώα της Νομαρχίας Αθηνών.

**5. Πρόσθετες Πληροφορίες και Στοιχεία της απόφασης
7/448/11.10.2007 της Επιτροπής Κεφαλαιαγοράς
(ΦΕΚ Β/2092/29.10.2007)**



5.1. Δημοσιευμένα συνοπτικά Οικονομικά στοιχεία

ΕΛΛΗΝΙΚΑ ΠΕΤΡΕΛΑΙΑ Α.Ε.

ΑΡ.Μ.Α.Ε 2443/06/Β/86/23

ΧΕΙΜΑΡΡΑΣ 8^Α - 15125 ΜΑΡΟΥΣΙΣΤΟΙΧΕΙΑ ΚΑΙ ΠΛΗΡΟΦΟΡΙΕΣ ΠΕΡΙΟΔΟΥ ΑΠΟ 1 ΙΑΝΟΥΑΡΙΟΥ 2011 ΕΩΣ 30 ΙΟΥΝΙΟΥ 2011
ΣΥΜΦΩΝΑ ΜΕ ΤΗΝ ΑΠΟΦΑΣΗ 4/507/28.4.2009 ΤΟΥ ΔΙΟΙΚΗΤΙΚΟΥ ΣΥΜΒΟΥΛΙΟΥ ΤΗΣ ΕΠΙΤΡΟΠΗΣ ΚΕΦΑΛΑΙΑΓΟΡΑΣ

Τα παρακάτω στοιχεία και πληροφορίες, που προκύπτουν από τις οικονομικές καταστάσεις στοχεύουν σε μία γενική ενημέρωση για την οικονομική κατάσταση και τα αποτελέσματα του Ομίλου ΕΛΛΗΝΙΚΑ ΠΕΤΡΕΛΑΙΑ και της μητρικής Εταιρείας. Συνιστούμε επομένως στον αναγνώστη, πριν προβεί σε οποιαδήποτε είδους επενδυτική επιλογή ή άλλη συναλλαγή με τον εκδότη, να ανατρέξει στην διεύθυνση διαδικτύου της εταιρείας, όπου αναρτώνται οι οικονομικές καταστάσεις καθώς και η έκθεση επισκόπησης του ορκωτού ελεγκτή λογιστή όποτε αυτή απαιτείται.

ΣΤΟΙΧΕΙΑ ΕΠΙΧΕΙΡΗΣΗΣ

Διεύθυνση Εδρας Εταιρείας
Αρμόδια ΑρχήΧΕΙΜΑΡΡΑΣ 8^Α - 15125 ΜΑΡΟΥΣΙ
ΥΠΟΥΡΓΕΙΟ ΠΕΡΙΒΑΛΛΟΝΤΟΣ, ΕΝΕΡΓΕΙΑΣ ΚΑΙ ΚΛΙΜΑΤΙΚΗΣ ΑΛΛΑΓΗΣΔιεύθυνση διαδικτύου
Ημερομηνία έγκρισης από το Διοικητικό Συμβούλιο των εξαμηνιαίων οικονομικών καταστάσεων
Ορκωτός ελεγκτής λογιστής
Ελεγκτική εταιρεία
Τύπος έκθεσης επισκόπησηςhttp://www.helpe.gr
31 ΑΥΓΟΥΣΤΟΥ 2011
ΜΑΡΙΟΣ ΨΑΛΤΗΣ (ΑΜ ΣΟΕΛ 38081)
ΠΡΑΙΣΤΟΥΛΤΕΡΧΑΟΥΣΚΟΥΠΕΡΣ ΑΝΩΝΥΜΗ ΕΛΕΓΚΤΙΚΗ ΕΤΑΙΡΕΙΑ, ΑΜ ΣΟΕΛ 113
ΜΕ ΣΥΜΦΩΝΗ ΓΝΩΜΗ

1.1 ΣΤΟΙΧΕΙΑ ΚΑΤΑΣΤΑΣΗΣ ΟΙΚΟΝΟΜΙΚΗΣ ΘΕΣΗΣ (ποσά σε χιλιάδες €)	ΕΝΟΠΙΩΜΕΝΑ ΟΜΙΛΟΥ		ΜΗΤΡΙΚΗΣ ΕΤΑΙΡΕΙΑΣ		1.3 ΣΤΟΙΧΕΙΑ ΚΑΤΑΣΤΑΣΗΣ ΜΕΤΑΒΟΛΩΝ ΚΑΘΑΡΗΣ ΘΕΣΗΣ (ποσά σε χιλιάδες €)	ΕΝΟΠΙΩΜΕΝΑ ΟΜΙΛΟΥ		ΜΗΤΡΙΚΗΣ ΕΤΑΙΡΕΙΑΣ	
	30/6/2011	31/12/2010	30/6/2011	31/12/2010		30/6/2011	30/6/2010	30/6/2011	30/6/2010
ΕΝΕΡΓΗΤΙΚΟ					Σύνολο καθαρής θέσης έναρξης περιόδου (1/1/2011 & 1/1/2010 αντίστοιχα)	2.531.618	2.508.540	1.907.541	1.914.960
Ιδιοχρησιμοποιούμενα ενσώματα πάγια στοιχεία	2.837.300	2.668.495	2.088.340	1.901.566					
Άυλα περιουσιακά στοιχεία	163.455	165.148	13.749	9.971					
Λοιπά μη κυκλοφορούντα περιουσιακά στοιχεία	734.432	723.064	698.125	712.825	Συγκεντρωτικά συνολικά έσοδα μετά από φόρους	149.615	57.781	131.719	70.113
Αποθέματα	1.610.319	1.600.625	1.423.126	1.425.693	Διανεμηθέντα μερίσματα	(91.691)	(91.691)	(91.691)	(91.691)
Χρηματοοικονομικά στοιχεία διακρατούμενα έως τη λήξη	167.968	167.968	167.968	167.968	Λοιπές κινήσεις καταχωρημένες απ'ευθείας στα ίδια κεφάλαια	(2.739)	-	-	-
Απαιτήσεις από πελάτες και χρεώστες	939.801	938.837	805.144	765.858	Σύνολο καθαρής θέσης λήξης περιόδου	2.586.803	2.474.630	1.947.569	1.893.382
Λοιπά κυκλοφορούντα περιουσιακά στοιχεία	709.024	595.757	288.918	220.000					
Μη κυκλοφορούντα περιουσιακά στοιχεία προοριζόμενα για πώληση	2.276	2.078	41	41					
ΣΥΝΟΛΟ ΕΝΕΡΓΗΤΙΚΟΥ	7.164.575	6.861.972	5.485.411	5.203.922					
ΠΑΘΗΤΙΚΟ					1.4 ΣΤΟΙΧΕΙΑ ΚΑΤΑΣΤΑΣΗΣ ΤΑΜΕΙΑΚΩΝ ΡΟΩΝ	ΕΝΟΠΙΩΜΕΝΑ ΟΜΙΛΟΥ	ΜΗΤΡΙΚΗΣ ΕΤΑΙΡΕΙΑΣ		
Μετοχικό Κεφάλαιο	666.285	666.285	666.285	666.285	1/1/2011- 30/6/2011	1/1/2010- 30/6/2010	1/1/2011- 30/6/2011	1/1/2010- 30/6/2010	
Μετοχικό Κεφάλαιο - Υπέρ το άρτιο	353.796	353.796	353.796	353.796	Λειτουργικές δραστηριότητες				
Λοιπά στοιχεία ιδίων κεφαλαίων	1.418.871	1.366.803	927.488	887.460	Κέρδη προ φόρων (συνεχιζόμενες δραστηριότητες)	238.188	125.480	217.822	124.660
Σύνολο ιδίων κεφαλαίων ιδιοκτητών μητρικής (α)	2.438.952	2.386.884	1.947.569	1.907.541	Πλέον / μείον προσαρμογές για:				
Δικαιώματα Μειοψηφίας (β)	147.851	144.734	-	-	Αποσβέσεις	75.826	77.246	38.576	38.492
Σύνολο ιδίων κεφαλαίων (γ) = (α) + (β)	2.586.803	2.531.618	1.947.569	1.907.541	Αποσβέσεις Επιχορηγήσεων παγίου ενεργητικού (Κέρδη)/Ζημίες από πωλήσεις πάγιων περιουσιακών στοιχείων	(1.857)	(1.916)	(1.494)	(1.552)
Μακροπρόθεσμες δανειακές υποχρεώσεις	1.108.103	1.127.878	795.122	815.142	(Κέρδη)/Ζημίες από πωλήσεις πάγιων περιουσιακών στοιχείων	1	(10)	-	-
Προβλέψεις / Λοιπές μακροπρόθεσμες υποχρεώσεις	327.774	310.415	212.820	197.942	Προβλέψεις	14.021	27.964	4.093	14.029
Βραχυπρόθεσμες δανειακές υποχρεώσεις	1.738.292	1.297.103	1.224.500	803.604	Συναλλαγμιακές διαφορές	(38.136)	68.290	(34.937)	60.157
Λοιπές βραχυπρόθεσμες υποχρεώσεις	1.403.603	1.594.958	1.305.400	1.479.693	Αποτελέσματα (έσοδα, έξοδα, κέρδη και ζημίες) επενδυτικής δραστηριότητας	(36.616)	(6.344)	(14.019)	(11.879)
Σύνολο υποχρεώσεων (δ)	4.577.772	4.330.354	3.537.842	3.296.381	Χρεωστικοί τόκοι και συναφή έξοδα καταβληθέντα	41.407	35.506	16.804	19.380
ΣΥΝΟΛΟ ΙΔΙΩΝ ΚΕΦΑΛΑΙΩΝ ΚΑΙ ΥΠΟΧΡΕΩΣΕΩΝ (γ) + (δ)	7.164.575	6.861.972	5.485.411	5.203.922	Πιστωτικοί τόκοι και συναφή έσοδα	(11.003)	(6.349)	(5.864)	(1.982)
					281.831	319.867	220.981	241.305	
1.2 ΣΤΟΙΧΕΙΑ ΚΑΤΑΣΤΑΣΗΣ ΣΥΝΟΛΙΚΩΝ ΕΞΟΔΩΝ ΠΕΡΙΟΔΟΥ (ποσά σε χιλιάδες €)	ΕΝΟΠΙΩΜΕΝΑ ΟΜΙΛΟΥ	ΜΗΤΡΙΚΗΣ ΕΤΑΙΡΕΙΑΣ			Πλέον / μείον προσαρμογές για μεταβολές λογαριασμών κεφαλαίου κίνησης ή που σχετίζονται με τις λειτουργικές δραστηριότητες				
	1/1/2011- 30/6/2011	1/1/2010- 30/6/2010	1/4/2011- 30/6/2011	1/4/2010- 30/6/2010	(Αύξηση)/Μείωση αποθεμάτων	(9.178)	(69.276)	2.568	(72.181)
Κύκλος εργασιών	4.599.705	4.213.852	2.180.224	2.079.630	(Αύξηση)/Μείωση απαιτήσεων	1.882	(224.594)	(32.239)	(154.299)
Μικτά κέρδη	394.934	457.493	168.121	231.246	Αύξηση/(Μείωση) υποχρεώσεων	(344.964)	(64.472)	(335.727)	(20.136)
Κέρδη προ φόρων, χρηματοδοτικών, επενδυτικών αποτελεσμάτων	192.738	214.651	65.291	102.934	Μείον:				
Κέρδη προ φόρων	238.188	125.480	75.985	37.437	Χρεωστικοί τόκοι και συναφή έξοδα καταβληθέντα	(39.664)	(34.558)	(14.361)	(19.273)
Μείον φόροι	(53.246)	(64.823)	(12.826)	(21.373)	Καταβληθέντοι Φόροι	(10.717)	(2.380)	-	-
Κέρδη μετά από φόρους	184.942	60.657	63.159	16.064	Σύνολο εισροών/(εκροών) από λειτουργικές δραστηριότητες (α)	(120.810)	(75.413)	(158.778)	(24.584)
Κατανέμονται σε:					Επενδυτικές δραστηριότητες				
Ιδιοκτήτες μητρικής	179.162	58.650	60.196	15.845	Από απόκτηση θυγατρικών, συγγενών, κοινοπραξιών και λοιπών επενδύσεων	(300)	(17.770)	(30)	(1.770)
Δικαιώματα Μειοψηφίας	5.780	2.007	2.963	219	Αγορά ενσώματων και άυλων παγίων στοιχείων	(240.565)	(233.245)	(230.212)	(220.095)
	184.942	60.657	63.159	16.064	Εισπραχθείσες Επιδοτήσεις	-	130	-	130
Λοιπά συνολικά (έξοδα)/έσοδα μετά από φόρους	(35.327)	(2.876)	52.762	(4.805)	Εισπράξεις από πωλήσεις ενσώματων και άυλων παγίων στοιχείων	1.286	581	-	-
Συγκεντρωτικά συνολικά έσοδα μετά από φόρους	149.615	57.781	115.921	11.259	Τόκοι εισπραχθέντες	11.003	6.349	5.864	1.982
Κατανέμονται σε:					Μερίσματα εισπραχθέντα	431	526	7.157	6.094
Ιδιοκτήτες μητρικής	143.760	57.773	112.933	10.572	Σύνολο εισροών/(εκροών) από επενδυτικές δραστηριότητες (β)	(228.145)	(243.429)	(217.221)	(213.659)
Δικαιώματα Μειοψηφίας	5.855	8	2.988	687	Χρηματοδοτικές δραστηριότητες				
	149.615	57.781	115.921	11.259	Εισπράξεις από εκδοθέντα / αναληφθέντα δάνεια	573.528	769.734	892.679	704.600
Κέρδη μετά από φόρους και δικ. μειοψηφίας ανά μετοχή (σε €)	0,59	0,19	0,20	0,05	Εξωφληθείσες δανείων	(108.534)	(67.588)	(447.729)	(67.621)
Κέρδη προ φόρων, χρηματοδοτικών, επενδυτικών αποτελεσμάτων και συνολικών αποσβέσεων (ΕΒΙΤΔΑ)	266.707	289.981	102.476	141.253	Μερίσματα πληρωθέντα	(2.772)	(10)	(33)	(10)
1.2 ΣΤΟΙΧΕΙΑ ΚΑΤΑΣΤΑΣΗΣ ΑΠΟΤΕΛΕΣΜΑΤΩΝ ΠΕΡΙΟΔΟΥ (ποσά σε χιλιάδες €)	ΕΝΟΠΙΩΜΕΝΑ ΟΜΙΛΟΥ	ΜΗΤΡΙΚΗΣ ΕΤΑΙΡΕΙΑΣ			Σύνολο εισροών/(εκροών) από χρηματοδοτικές δραστηριότητες (γ)	462.222	702.136	444.917	636.969
	1/1/2011- 30/6/2011	1/1/2010- 30/6/2010	1/4/2011- 30/6/2011	1/4/2010- 30/6/2010	Καθαρή αύξηση / (μείωση) στα ταμειακά διαθέσιμα και ισοδύναμα περιόδου (α)+(β)+(γ)	113.267	383.294	68.918	398.726
Κύκλος εργασιών	4.182.820	3.807.793	1.949.021	1.875.028	Ταμειακά διαθέσιμα και ισοδύναμα έναρξης περιόδου	595.757	491.196	220.000	127.809
Μικτά κέρδη	256.535	287.889	91.191	149.806	Ταμειακά διαθέσιμα και ισοδύναμα λήξης περιόδου	709.024	874.490	288.918	526.535
Κέρδη προ φόρων, χρηματοδοτικών, επενδυτικών αποτελεσμάτων	192.709	199.901	67.028	109.895					
Κέρδη προ φόρων	217.822	124.660	77.313	61.789					
Μείον φόροι	(50.566)	(51.656)	(11.374)	(15.646)					
Κέρδη μετά από φόρους	167.256	73.004	65.939	46.143					
Λοιπά συνολικά (έξοδα)/έσοδα μετά από φόρους	(35.537)	(2.891)	52.818	(2.853)					
Συγκεντρωτικά συνολικά έσοδα μετά από φόρους	131.719	70.113	118.757	43.290					
Κέρδη μετά από φόρους ανά μετοχή (σε €)	0,55	0,24	0,22	0,15					
Κέρδη προ φόρων, χρηματοδοτικών, επενδυτικών αποτελεσμάτων και συνολικών αποσβέσεων (ΕΒΙΤΔΑ)	229.791	236.841	85.965	128.380					

ΠΡΟΣΘΕΤΑ ΣΤΟΙΧΕΙΑ ΚΑΙ ΠΛΗΡΟΦΟΡΙΕΣ

1. Στη σημείωση Αρ.28 των ενοποιημένων ενδιάμεσων καταστάσεων χρηματοοικονομικής πληροφόρησης του Ομίλου αναφέρονται αναλυτικά οι εταιρείες που περιλαμβάνονται στον Όμιλο και όλες οι σχετικές πληροφορίες. 2. Δεν υπάρχουν μετοχές οι οποίες κατέχονται είτε από την μητρική είτε από θυγατρικές επιχειρήσεις στην λήξη της τρέχουσας περιόδου. 3. Οι ανέλεγκτες φορολογικά χρήσεις για την μητρική εταιρεία ΕΛΛΗΝΙΚΑ ΠΕΤΡΕΛΑΙΑ Α.Ε. είναι 2006 - 2010 και για τις σημαντικότερες θυγατρικές είναι οι χρήσεις 2005 - 2010 όπως αναφέρεται στη σημείωση Αρ. 26β των ενδιάμεσων καταστάσεων χρηματοοικονομικής πληροφόρησης του Ομίλου. Τον Ιούνιο 2011 ολοκληρώθηκε ο φορολογικός έλεγχος των χρήσεων 2002 έως 2005 της Ελληνικά Πετρέλαια Α.Ε., βάσει του οποίου προσδιορίστηκαν λογιστικές διαφορές ποσού €64 εκατ.. Η Εταιρεία έχει αποδεχθεί και συμβιβαστεί εξ' αυτών για το ποσό των €32 εκατ., για το οποίο πρόκειται πρόσθετος φόρος εισοδήματος πλέον προσαυξήσεων ποσού €17,6 εκατ., που έχει καταχωρηθεί στις ενδιάμεσες καταστάσεις χρηματοοικονομικής πληροφόρησης της 30.06.2011. Για το εναπομένον υπόλοιπο ύψους €32 εκατ. η Εταιρεία εκτιμά ότι δεν απαιτείται πρόβλεψη, καθώς έχει κινήσει ένδικο μέσο και αναμένει να δικαιωθεί. 4. Για την κάλυψη των ενδιάμεσων καταστάσεων χρηματοοικονομικής πληροφόρησης της περιόδου που έληξε στις 30/06/2011 έχουν ηρηθεί οι βασικές λογιστικές αρχές του Ισολογισμού της 31/12/2010, με εξαίρεση τα νέα ή αναθεωρημένα λογιστικά πρότυπα και διερμηνείες που τέθηκαν σε ισχύ το 2011 όπως αναλυτικά αναφέρεται στην παράγραφο 2 των σημειώσεων των ενδιάμεσων καταστάσεων χρηματοοικονομικής πληροφόρησης του Ομίλου. 5. Λόγω του μεγέθους και του πλήθους των ασκούμενων δραστηριοτήτων, υφίσταται σε διάφορα στάδια της δικαστικής διαδικασίας σημαντικές αριθμικές εκκρεμίες δικιών, υπέρ ή κατά της εταιρείας από την έκβαση των οποίων δεν προβλέπεται ότι θα υπάρξει τελικά σημαντική επίπτωση επί της οικονομικής κατάστασης αυτής. 6. Ο Όμιλος εξάγγειλε τον Ιούλιο 2011 την έξοδο του από την αγορά της Γεωργίας με πώληση του συνόλου των μετοχών της ΕΚΟ Georgia Ltd. Το τίμημα ανήλθε σε €6,6 εκ. και ενδέχεται να τροποποιηθεί μερικώς μετά την ολοκλήρωση του τελικού ελέγχου της οικονομικής θέσης της εταιρείας. 7.Στις 4 Ιουλίου 2011 ολοκληρώθηκε η συγχώνευση με απορρόφηση της κατά 100% θυγατρικής εταιρείας «Πετρόλα Α.Ε.» από την «Ελληνικά Πετρέλαια Α.Ε.», σύμφωνα με τις διατάξεις των άρθρων 68 παρ.2 και 69-78 του Κ.Ν.2190/1920 σε συνδυασμό με τις διατάξεις των άρθρων 1-5 του Ν.2166/1993 και βάσει της υπ' αριθ. Κ2-5565 - 4/7/2011 απόφασης του Υπουργείου Ανάπτυξης, Ανταγωνιστικότητας και Ναυτιλίας και την κατοχύρωση της στα μητρώα της Νομαρχίας Αθηνών 8. Αριθμός απασχολούμενου προσωπικού την 30/6/2011 εντός Ελλάδος: Εταιρεία:2.413, Όμιλος:3.618 άτομα (30/6/2010: Εταιρεία:2.538, Όμιλος:3.737 άτομα). 9. Όπου ήταν αναγκαίο τα συγκριτικά στοιχεία έχουν ανακαταμετρηθεί για να συμφωνούν με τις αλλαγές στη παρουσίαση των στοιχείων της τρέχουσας χρήσης.

10. Το ποσό των προβλέψεων που έχουν διενεργηθεί είναι:

	ΟΜΙΛΟΣ	ΕΤΑΙΡΕΙΑ
α) για επίδικες υποθέσεις	10.543	3.000
β) για φορολογικές εκκρεμότητες	10.954	9.500
γ) για μελλοντικές αποχωρήσεις προσωπικού	142.448	105.793
δ) για λοιπές προβλέψεις δαπανών	5.507	5.214

11. Τα λοιπά συνολικά έσοδα μετά από φόρους του Ομίλου και της μητρικής εταιρείας αναλύονται ως εξής:

	ΕΝΟΠΙΩΜΕΝΑ ΟΜΙΛΟΥ		ΜΗΤΡΙΚΗΣ ΕΤΑΙΡΕΙΑΣ	
	30/6/2011	30/6/2010	30/6/2011	30/6/2010
Χρηματοοικονομικά στοιχεία διαθέσιμα προς πώληση	(16)	(645)	-	-
Πράξεις αντιστάθμισης κινδύνου ταμειακών ροών	(35.537)	(2.891)	(35.537)	(2.891)
Συναλλαγμιακές διαφορές	226	660	-	-
Λοιπά συνολικά έσοδα μετά από φόρους	(35.327)	(2.876)	(35.537)	(2.891)

12. Οι σωρευτικές συναλλαγές του Ομίλου και της μητρικής εταιρείας με συνδεδεμένα μέρη (σε χιλ.Ευρώ) αναφέρονται στο πιο κάτω πίνακα:

	ΟΜΙΛΟΣ	ΕΤΑΙΡΕΙΑ
Έσοδα	181.281	1.978.393
Έξοδα	28.201	47.016
Απαιτήσεις	364.036	381.275
Υποχρεώσεις	99.006	32.854
Συναλλαγές και αμοιβές Δ/κων στελεχών και μελών Διοίκησης	1.287	481
Απαιτήσεις/υποχρεώσεις Δ/κων στελεχών και μελών Διοίκησης	-	-

Αθήνα, 31 Αυγούστου 2011

Ο ΠΡΟΕΔΡΟΣ Δ.Σ

Ο ΔΙΕΥΘΥΝΩΝ ΣΥΜΒΟΥΛΟΣ

Ο ΓΕΝΙΚΟΣ ΔΙΕΥΘΥΝΤΗΣ
ΟΙΚΟΝΟΜΙΚΩΝ ΟΜΙΛΟΥ

Ο ΔΙΕΥΘΥΝΤΗΣ ΛΟΓΙΣΤΙΚΗΣ

ΑΝΑΣΤΑΣΙΟΣ Κ. ΓΙΑΝΝΙΤΣΗΣ
Α.Δ.Τ. Μ.865601ΙΩΑΝΝΗΣ Α. ΚΩΣΤΟΠΟΥΛΟΣ
ΑΡ