

**ΕΛΛΗΝΙΚΑ ΠΕΤΡΕΛΑΙΑ Α.Ε.**  
**Αριθμ. Μ.Α.Ε. 2443/06/Β/86/23**

# **ΕΞΑΜΗΝΙΑΙΑ ΟΙΚΟΝΟΜΙΚΗ ΕΚΘΕΣΗ**

## **Α΄ ΕΞΑΜΗΝΟΥ 2010**

Η ΠΑΡΟΥΣΑ ΕΞΑΜΗΝΙΑΙΑ ΕΚΘΕΣΗ ΕΧΕΙ ΣΥΝΤΑΧΘΕΙ ΣΥΜΦΩΝΑ ΜΕ ΤΙΣ ΔΙΑΤΑΞΕΙΣ ΤΟΥ ΑΡΘΡΟΥ  
5 ΤΟΥ ΝΟΜΟΥ 3556/2007 ΚΑΙ ΤΙΣ ΚΑΤΑ ΕΞΟΥΣΙΟΔΟΤΗΣΗ ΤΟΥ ΝΟΜΟΥ ΑΠΟΦΑΣΕΙΣ ΤΗΣ  
ΕΠΙΤΡΟΠΗΣ ΚΕΦΑΛΑΙΑΓΟΡΑΣ

Αθήνα, Αύγουστος 2010

## **ΠΙΝΑΚΑΣ ΠΕΡΙΕΧΟΜΕΝΩΝ**

- 1. Δηλώσεις Προέδρου, Διευθύνοντος Συμβούλου & Μέλους του Διοικητικού Συμβουλίου για αληθή απεικόνιση των ως άνω στοιχείων**
  
- 2. Εξαμηνιαία Έκθεση Διοικητικού Συμβουλίου**
  - 2.1 Πληροφορίες παρ. 6 αρθρ. 5 του Ν3556/2007
    - 2.1.1 Σημαντικά Γεγονότα Α΄ εξαμήνου & Επίδραση των επί των Οικονομικών Καταστάσεων
    - 2.1.2 Κυριότεροι Κίνδυνοι και Αβεβαιότητες για το Β΄ εξάμηνο της Χρήσης 2010
    - 2.1.3 Σημαντικές Συναλλαγές μεταξύ Συνδεδεμένων Προσώπων (απόφαση 1/434/03.07.2007 άρθρο 5)
  - 2.2 Πρόσθετες Πληροφορίες και στοιχεία Εξαμηνιαίας Οικονομικής Έκθεσης του Δ.Σ.(άρθρο 4 απόφαση 7/448/2007)
    - 2.2.1 Απεικόνιση Θέσης και Επίδοσης του Ομίλου Α΄ εξαμήνου 2010
    - 2.2.2 Λοιπά Χρηματοοικονομικά Στοιχεία
    - 2.2.3 Στοιχεία Ποιοτικού Χαρακτήρα
  
- 3. Έκθεση Επισκόπησης Ορκωτού Ελεγκτή – Λογιστή της Εξαμηνιαίας Οικονομικής Έκθεσης**
  
- 4. Εξαμηνιαίες Οικονομικές Καταστάσεις**
  - 4.1 Ενοποιημένες Οικονομικές Καταστάσεις Ομίλου
  - 4.2 Οικονομικές Καταστάσεις Μητρικής Εταιρείας
  
- 5. Πρόσθετες Πληροφορίες και Στοιχεία της απόφασης 7/448/11.10.2007 της Επιτροπής Κεφαλαιαγοράς (ΦΕΚ Β/2092/29.10.2007)**
  - 5.1 Δημοσιευμένα συνοπτικά Οικονομικά στοιχεία

# 1. Δηλώσεις Προέδρου, Διευθύνοντος Συμβούλου & Μέλους του Διοικητικού Συμβουλίου για αληθή απεικόνιση των ως άνω στοιχείων

Σε εφαρμογή των διατάξεων του άρθρου 5 παρ. 2γ του Νόμου 3556/2007 δηλώνουμε ότι εξ' όσων γνωρίζουμε :

- Οι εξαμηνιαίες οικονομικές καταστάσεις, οι οποίες καταρτίστηκαν σύμφωνα με τα ισχύοντα λογιστικά πρότυπα απεικονίζουν κατά τρόπο αληθή τα στοιχεία του ενεργητικού και του παθητικού, την καθαρή θέση και τα αποτελέσματα χρήσεων της εταιρείας Ελληνικά Πετρέλαια Α.Ε. καθώς και των επιχειρήσεων που περιλαμβάνονται στην ενοποίηση του Ομίλου των Ελληνικών Πετρελαίων εκλαμβανομένων ως σύνολο.
- Η εξαμηνιαία έκθεση του Διοικητικού Συμβουλίου απεικονίζει κατά τρόπο αληθή τις πληροφορίες που απαιτούνται βάσει της παραγράφου 6 του άρθρου 5 του Νόμου 3556/2007.

Ο Πρόεδρος  
του Διοικητικού Συμβουλίου

Ο Διευθύνων Σύμβουλος

Το Εκτελεστικό Μέλος  
του Διοικητικού Συμβουλίου

Αναστάσιος Γιαννίσης

Ιωάννης Κωστόπουλος

Θεόδωρος Βάρδας

## **2. Εξαμηνιαία Έκθεση Διοικητικού Συμβουλίου**

**ΕΞΑΜΗΝΙΑΙΑ ΕΚΘΕΣΗ ΔΙΟΙΚΗΤΙΚΟΥ ΣΥΜΒΟΥΛΙΟΥ**  
**Α' ΕΞΑΜΗΝΟΥ 2010**  
**(άρθρο 5/N3556/2007)**

**2.1 Πληροφορίες παρ. 6 άρθ. 5 του Ν3556/2007**

**2.1.1. Σημαντικά Γεγονότα Α' Εξαμήνου 2010 και επίδραση των επί των Οικονομικών Καταστάσεων**

**2.1.1.1. Το Επιχειρησιακό περιβάλλον**

***Οικονομικό Περιβάλλον***

Το Α' εξάμηνο 2010 η παγκόσμια οικονομία ανέκαμψε ταχύτερα του αναμενομένου με αποτέλεσμα η τρέχουσα πρόβλεψη για την αύξηση του παγκόσμιου ΑΕΠ για το 2010 να εκτιμάται στο 4,2% έναντι μείωσης 0,6% το 2009. Οι αντίστοιχοι ρυθμοί αύξησης για τις ΗΠΑ διαμορφώνονται στο 3,1% και της Ιαπωνίας στο 1,9%. Το ΑΕΠ στην ζώνη του Ευρώ, εκτιμάται ότι θα αυξηθεί κατά 1%, έναντι μείωσης 4,1% το 2009<sup>1</sup>. Το ΑΕΠ της Ελλάδας για το 2010 προβλέπεται να μειωθεί περισσότερο του 2%.

***Ενεργειακή Ζήτηση & Κατανάλωση***

Με βάση τα ιστορικά στοιχεία η εκτίμηση στο τέλος του 2009 ήταν ότι η κατανάλωση πετρελαιοειδών στην Ελλάδα θα μειωθεί κατά -1,3% σε ετήσια βάση για το διάστημα 2009-2014. Όμως κατά το πρώτο τρίμηνο του 2010 η κατανάλωση πετρελαιοειδών σημείωσε σημαντική πτώση κατά 15%, που συνεχίστηκε κατά τον Απρίλιο με ακόμη μεγαλύτερους ρυθμούς.

Όσον αφορά την χρήση φυσικού αερίου, το οποίο πρωτοεμφανίστηκε στην ελληνική αγορά το 1996, αναμένεται αύξηση για τα επόμενα χρόνια, παρά την μείωση κατά το 2009. Η αύξηση αυτή στη χρήση του φυσικού αερίου οφείλεται κυρίως στην αντικατάσταση του πετρελαίου θέρμανσης, του μαζούτ στην βιομηχανία και στην παραγωγή ηλεκτρικής ενέργειας. Ακολουθώντας την πολιτική των υπολοίπων ευρωπαϊκών χωρών, η Ελλάδα υποστηρίζει την εισαγωγή του φυσικού αερίου στο ενεργειακό ισοζύγιο της χώρας.

Η ενεργειακή ζήτηση των Βαλκανικών χωρών έχει επίσης μειωθεί λόγω της παγκόσμιας οικονομικής κρίσης, αλλά μακροπρόθεσμα αναμένεται να παρουσιάσει αυξητικούς ρυθμούς δεδομένου ότι οι οικονομίες τους βρίσκονται σε μεταβατικό στάδιο και αναμένεται να επιδείξουν θετικούς ρυθμούς ανάπτυξης παράλληλα με τη σταδιακή αποκατάσταση της κοινωνικής και πολιτικής τους σταθερότητας. Αυτό σημαίνει ότι θα υπάρξει ουσιαστική ανάγκη για τον εκσυγχρονισμό και την αναβάθμιση των υπαρχουσών δομών καθώς και για τη δημιουργία νέων υποδομών και θεσμικών πλαισίων για την πρωτογενή παραγωγή, μεταφορά και διάθεση ενεργειακών πρώτων υλών και προϊόντων, ώστε να υπάρχει η δυνατότητα κάλυψης της αύξησης της ζήτησης και ιδιαίτερα στους τομείς του πετρελαίου και του φυσικού αερίου.

***Επιχειρηματική Διάρθρωση***

Από επιχειρηματικής άποψης ο κλάδος του πετρελαίου διέρχεται σήμερα μία περίοδο αλλαγών. Παρουσιάζονται πλέον νέες δυνατότητες συμμαχιών και κοινών επιχειρήσεων, καθώς οι επιχειρήσεις προσαρμόζονται στις μεταβαλλόμενες συνθήκες εμπορικών συναλλαγών και στην εμφάνιση νέων δυναμικών αγορών, ιδίως στην Ασία.

<sup>1</sup> Στοιχεία : IMF, World Economic Outlook, April 2010.

Στην Ελλάδα είχαμε σημαντικές αλλαγές στη αγορά της λιανικής εμπορίας με την εξαγορά του δικτύου λιανικής της BP από τα ΕΛΠΕ και της Shell από την ΜΟΗ.

### **Εξέλιξη της Πετρελαϊκής Αγοράς <sup>2</sup>**

Η **παγκόσμια ζήτηση πετρελαίου** το 2010 αναμένεται να ανέλθει στα 86,4 εκατομμύρια βαρέλια ημερησίως αυξημένη κατά 2% ή 1,68 εκατομμύρια βαρέλια ημερησίως σε σχέση με το 2009. Η Κίνα, αναμένεται να σημειώσει αύξηση κατανάλωσης πετρελαίου κατά 7,8%, ή 67.000 βαρέλια ημερησίως. Οι χώρες της Μέσης Ανατολής θα παρουσιάσουν αύξηση 4,1% ή 290.000 βαρέλια ημερησίως. Οι Ευρωπαϊκές χώρες μέλη του ΟΟΣΑ αναμένεται να μειώσουν τη ζήτησή τους κατά -1,7%, ενώ οι χώρες της Βορείου Αμερικής προβλέπεται να σημειώσουν αύξηση κατά 1,5% ή 340.000 βαρέλια ημερησίως.

Η **παγκόσμια παραγωγή πετρελαίου** το 2010 αναμένεται να ανέλθει στα 86,7 εκατομμύρια βαρέλια ημερησίως αυξημένη κατά 2% ή κατά 1,7 εκατομμύρια βαρέλια ημερησίως σε σχέση με το 2009. Ο ΟΠΕΚ προβλέπεται να αυξήσει την παραγωγή του κατά 2,3% ή κατά 0,8 εκατομμύρια βαρέλια τη μέρα, οι χώρες μη μέλη του ΟΟΣΑ αναμένεται να αυξήσουν την παραγωγή τους κατά 2,2% ή κατά 0,67 εκατομμύριο βαρέλια τη μέρα, ενώ οι χώρες μέλη του ΟΟΣΑ προβλέπεται να αυξήσουν την παραγωγή τους κατά 1,7% ή κατά 0,33 εκατομμύρια βαρέλια ημερησίως.

Ο **βαθμός απασχόλησης** της παραγωγικής δυναμικότητας των διυλιστηρίων των χωρών μελών του ΟΟΣΑ τον Απρίλιο 2010 ανήλθε στο 80% έναντι 79,9% τον αντίστοιχο μήνα του 2009. Η Ολλανδία εμφανίζει τον μεγαλύτερο βαθμό απασχόλησης 86,2% και ακολουθεί η Ισπανία με 85,2%.

#### **2.1.1.2. Επιχειρηματικές Δραστηριότητες**

Οι κύριοι τομείς επιχειρηματικής δραστηριότητας του Ομίλου των Ελληνικών Πετρελαίων είναι:

- α) Διύλιση και Εμπορία Πετρελαιοειδών
- β) Λιανική Εμπορία Πετρελαιοειδών
- γ) Παραγωγή και Εμπορία Χημικών
- δ) Αέριο και Ενέργεια
- ε) Έρευνα και Παραγωγή Υδρογονανθράκων

Οι δραστηριότητες του Ομίλου κατά το Α΄ Εξάμηνο του 2010 καθώς επίσης και οι προοπτικές που διαγράφονται για το Β΄ Εξάμηνο του 2010 αναλύονται κατωτέρω:

#### **α) Διύλιση και Εμπορία Πετρελαιοειδών**

Η διύλιση και εμπορία πετρελαιοειδών αποτελεί την κύρια δραστηριότητα του Ομίλου των Ελληνικών Πετρελαίων. Ο Όμιλος δραστηριοποιείται στον τομέα διύλισης μέσω της μητρικής εταιρείας Ελληνικά Πετρέλαια Α.Ε. και μέσω της θυγατρικής εταιρείας ΟΚΤΑ στην ΠΓΔΜ.

Στην Ελλάδα η εταιρεία λειτουργεί τρία διυλιστήρια, ένα διυλιστήριο τύπου Cracking στον Ασπρόπυργο Αττικής ένα διυλιστήριο τύπου Hydroskimming στην Θεσσαλονίκη και ένα ατμοσφαιρικής διύλισης (topping refinery) στην Ελευσίνα.

---

<sup>2</sup> Στοιχεία : IEA, Oil Market Report, June 2010.

Κατά την διάρκεια του Α' εξαμήνου του 2010 η δραστηριότητα της διύλισης του Ομίλου ήταν ως ακολούθως:

Διυλιστήριο	Ετήσια Ονομαστική Δυναμικότητα bbl/day	Α' Εξάμηνο 2010	
		Διυλισθέν Αργό & Ημικατεργασμένα MT	Παραχθέντα Προϊόντα MT
Ασπρόπυργος	147.500	4.024.981	3.883.030
Θεσσαλονίκη	72.000	1.469.213	1.410.812
Ελευσίνα	100.000	1.306.275	1.267.785
ΟΚΤΑ	50.000	410.652	382.756
<b>Σύνολο</b>		<b>7.211.121</b>	<b>6.944.383</b>

Οι συνολικές πωλήσεις προϊόντων και φορτίων πετρελαιοειδών για μεταπώληση ήταν συνολικά 7.820.076 M/T μειωμένες σε σχέση με το αντίστοιχο Α' Εξάμηνο του 2009 ως ακολούθως:

	Α' Εξαμήνου 2010 MT	Α' Εξαμήνου 2009 MT
Εσωτερική Αγορά	3.874.564	4.527.855
Διεθνείς Πωλήσεις	1.651.319	1.994.932
Εξαγωγές	1.879.963	1.844.424
Πωλήσεις ΟΚΤΑ	414.230	533.105
<b>Σύνολο</b>	<b>7.820.076</b>	<b>8.900.316</b>

Τα αποτελέσματα του τομέα της διύλισης και εμπορίας πετρελαιοειδών επηρεάζονται από εξωγενείς παράγοντες όπως:

- Η διαμόρφωση των τιμών του αργού και των προϊόντων πετρελαίου στη χρονική περίοδο
- Τα περιθώρια διύλισης
- Η συναλλαγματική ισοτιμία Ευρώ/US\$ λόγω του ότι τα περιθώρια διύλισης εκφράζονται σε **US\$**.

Κατά το Α' εξάμηνο του 2010 οι ανωτέρω παράγοντες διαμορφώθηκαν ως ακολούθως.

#### **Διαμόρφωση Τιμών Αργού**

Η μέση τιμή του αργού πετρελαίου Brent (Platt's Dated) για το Α' εξάμηνο 2010 διαμορφώθηκε στα \$77,27/Bbl έναντι \$51,60/Bbl το 2009, παρουσιάζοντας αύξηση της τάξεως του 49,8%.

#### **Περιθώρια Διύλισης**

Τα διεθνή περιθώρια διύλισης για τα σύνθετα διυλιστήρια αυξήθηκαν κατά το Α' εξάμηνο 2010. Ειδικότερα, το ενδεικτικό περιθώριο ενός σύνθετου διυλιστηρίου στη Μεσόγειο διαμορφώθηκε κατά το Α' εξάμηνο 2010 σε \$5,00/Bbl έναντι \$4,68/Bbl το 2009. Τα περιθώρια των Hydroskimming διυλιστηρίων κινήθηκαν στην αντίθετη κατεύθυνση. Έτσι, ο μέσος όρος των Hydroskimming περιθωρίων το Α' εξάμηνο 2010 ήταν \$ -0,79/bbl έναντι \$ 0,39/bbl το 2009 παρουσιάζοντας μείωση. Τα περιθώρια των topping διυλιστηρίων παρέμειναν στα ίδια επίπεδα, με μέσο όρο \$ -1,82/bbl το Α' εξάμηνο 2010 έναντι \$ -1,85/bbl το 2009.

## Συναλλαγματικές Ισοτιμίες

Κατά τη διάρκεια του Α' εξαμήνου 2010 η μέση ισοτιμία του Ευρώ έναντι του Δολαρίου (ΗΠΑ) κυμάνθηκε περί τα 1,33 Δολάρια, στα ίδια περίπου επίπεδα με το Α' εξάμηνο του 2009 (1,33 Δολάρια)

## Επενδύσεις

Οι επενδύσεις του τομέα διύλισης κατά το Α' εξάμηνο του 2010 ανήλθαν στο ποσό των €216,2 εκ. ως εξής:

	<b>Α' Εξαμήνου 2010</b> Ευρώ '000	<b>Α' Εξαμήνου 2009</b> Ευρώ '000
Ασπρόπυργος	14.488	37.260
Θεσσαλονίκη	2.800	2.470
Ελευσίνα	1.641	11.329
Hydrocracker	152.127	81.612
CCR	47.799	21.201
ΟΚΤΑ	2.644	3.388
<b>Σύνολο</b>	<b>221.499</b>	<b>157.260</b>

Τα κυριότερα έργα σε εξέλιξη ήταν το έργο αναβάθμισης του διυλιστηρίου της Ελευσίνας (Hydrocracker) και της αναβάθμισης μονάδων και αποθηκευτικών χώρων στο διυλιστήριο Θεσσαλονίκης (CCR). Τα λοιπά έργα αφορούν κυρίως έργα βελτίωσης των διυλιστηρίων.

## β) Λιανική Εμπορία Πετρελαιοειδών

Ο Όμιλος δραστηριοποιείται στον τομέα της Λιανικής Εμπορίας Πετρελαιοειδών μέσω των θυγατρικών του εταιρειών ΕΚΟ και Ελληνικά Καύσιμα (πρώην BP) στην Ελλάδα και μέσω θυγατρικών εταιρειών στα Βαλκάνια, στη Γεωργία και την Κύπρο. Κατά το Α' Εξάμηνο του 2010 οι λιανικές πωλήσεις διαμορφώθηκαν ως ακολούθως :

	<b>Α' Εξαμήνου 2010</b> Χιλ.ΜΤ	<b>Α' Εξαμήνου 2009 (*)</b> Χιλ.ΜΤ
<b>ΕΚΟ ΑΒΕΕ</b>		
Εσωτερική Αγορά	1.107	1.242
Διεθνείς Πωλήσεις	552	595
	<b>1.659</b>	<b>1.837</b>
<b>Ελληνικά Καύσιμα ΑΕ</b>		
Εσωτερική Αγορά	635	756
Διεθνείς Πωλήσεις	-	-
	<b>635</b>	<b>756</b>
<b>Σύνολο λιανικής εμπορίας Ελλάδος</b>	<b>2.294</b>	<b>2.593</b>
ΕΛΠΕ Cyprus	205	223
Ramoil	32	-
Jugopetrol Kotor	106	117
Albania	18	21
EKO Bulgaria	97	63
HP Bulgaria Properties	-	2
EKO Georgia	11	8
EKO Serbia	67	56
<b>Σύνολο λιανικής εμπορίας Διεθνών</b>	<b>536</b>	<b>490</b>
<b>Σύνολα</b>	<b>2.830</b>	<b>3.083</b>



(\*) Για λόγους συγκρισιμότητας το 2009 περιλαμβάνει και τις δραστηριότητες της Ελληνικά Καύσιμα (πρώην BP Ελλάς) που έχουν εξαγοραστεί από τον Όμιλο το Δεκέμβριο του 2009.

Στην Ελλάδα οι συνολικές πωλήσεις της ΕΚΟ και της Ελληνικά Καύσιμα του Α' Εξαμήνου 2010 ανήλθαν σε 2.294 Χ.Τ. (-12% σε σχέση με την αντίστοιχη περυσινή περίοδο). Η μείωση των πωλήσεων οφείλεται κυρίως: α) στις δυσμενείς οικονομικές συνθήκες της Ελληνικής αγοράς, β) στα συμπιεσμένα περιθώρια λιανικής εμπορίας γ) στους φόρους κατανάλωσης και ΦΠΑ με αποτέλεσμα να αυξηθούν την τιμή ανά λίτρο και να οδηγήσουν σε λιγότερη ζήτηση

Ο αριθμός των πρατηρίων στις χώρες που δραστηριοποιείται ο Όμιλος στο εξωτερικό έφτασε συνολικά τα 317 (έναντι 316 την 31/12/2009 και 307 την 30/6/2009). Οι όγκοι πωλήσεων μέσω πρατηρίων σε Κύπρο, Μαυροβούνιο, Σερβία, Βουλγαρία, Γεωργία και Αλβανία έφτασαν τα 382 χιλ. Μ3, στα ίδια περίπου επίπεδα σε σχέση με το Α' εξάμηνο του 2009 (379 χιλ. Μ3).

### **Επενδύσεις**

Κατά το Α' Εξάμηνο του 2010 οι συνολικές εκταμιεύσεις για επενδύσεις παγίων στο τομέα της λιανικής εμπορίας πετρελαιοειδών ομίλου ανήλθαν σε €9,4 εκατ. Έναντι €44,7 εκατ. Το αντίστοιχο εξάμηνο του 2009. Αναλυτικότερα ο παρακάτω πίνακας παρουσιάζει τις επενδύσεις του Α' Εξαμήνου του 2009 ανά κατηγορία επένδυσης για την ΕΚΟ και την Ελληνικά Καύσιμα και ανά χώρα δραστηριότητας για τις λοιπές επενδύσεις:

<b>Λιανική Εμπορία Ελλάδος (ΕΚΟ &amp; Ελληνικά Καύσιμα)</b>	<b>6μηνο 2010</b>	<b>6μηνο 2009 (*)</b>
Πρατήρια	3.238	6.224
Εγκαταστάσεις καυσίμων	2.027	1.044
Λοιπές Επενδύσεις	483	29.997 **
<b>Σύνολο Επενδύσεων Παγίων Τοπικής Αγοράς</b>	<b>5.748</b>	<b>37.265</b>
<b>Διεθνείς Εταιρείες Λιανικής εμπορίας</b>		
Βουλγαρία	302	3.611
ΕΛ.ΠΕ. Κύπρου	1.263	2.194
ΕΚΟ Serbia	650	621
Jugopetrol Kotor	2.251	920
ΕΚΟ Georgia	29	136
ΕΚΟ Albania	42	10
	<b>4.537</b>	<b>7.492</b>
<b>Σύνολο Επενδύσεων Λιανικής</b>	<b>10.285</b>	<b>44.757</b>

(\*) Για λόγους συγκρισιμότητας το 2009 περιλαμβάνει και τις δραστηριότητες της BP Ελλάς που έχουν εξαγοραστεί από τον Όμιλο

(\*\*) Εντός του πρώτου 6μήνου του 2009 η ΕΚΟ ΑΒΕΕ προχώρησε στην ίδρυση 5 Ναυτικών εταιρειών με μετοχικό κεφάλαιο 33 εκ. € μέσω των οποίων απόκτησε ισάριθμα πλοία για τη μεταφορά καυσίμων στις εγκαταστάσεις και στους πελάτες των νησιών.

## γ) Παραγωγή και Εμπορία Χημικών

Ο Όμιλος «Ελληνικά Πετρέλαια» δραστηριοποιείται στον τομέα Παραγωγής και Εμπορίας Χημικών με μία μονάδα παραγωγής προπυλενίου στο διυλιστήριο Ασπροπύργου καθώς επίσης και με εργοστάσια παραγωγής Πολυπροπυλενίου, Διαλυτών και Ανόργανων στην Θεσσαλονίκη.

Ο Όμιλος επίσης δραστηριοποιείται στην παραγωγή BOPP film μέσω της θυγατρικής εταιρείας "DIAXON" η οποία εδρεύει στην Κομοτηνή. Επίσης διαθέτει ιδιόκτητο πλοίο χωρητικότητας 2.800 M/T για την μεταφορά προπυλενίου από τις εγκαταστάσεις του διυλιστηρίου Ασπροπύργου στη Βόρειο Ελλάδα.

### Δραστηριότητα Α' Εξαμήνου 2010

Το πρώτο εξάμηνο του 2010 οι συνολικοί όγκοι πωλήσεων Χημικών διατηρήθηκαν στα επίπεδα του 2009 παρά τις δυσμενείς συνθήκες ζήτησης στην εγχώρια αγορά. Αναλυτικότερα οι πωλήσεις Χημικών ανά προϊόν στις δύο εν λόγω περιόδους έχουν ως ακολούθως :

Προϊόν	Α' εξάμηνο 2010 ΚΤ	Α' εξάμηνο 2009 ΚΤ
Polypropylene	95,0	107,8
PVC	11,1	17,4
Διαλύτες	49,9	37,5
Ανόργανα	26,0	26,3
BOPP φιλμ	12,3	10,8
Εμπορεύματα	3,4	3,7
<b>Σύνολο Πωλήσεων</b>	<b>197,7</b>	<b>203,5</b>

Η βιομηχανία των Χημικών διεθνώς, είναι μια κυκλική βιομηχανία εντάσεως κεφαλαίου με πλεόνασμα δυναμικότητας. Τα περιθώρια των χημικών, που επηρεάζουν την κερδοφορία του κλάδου, παρουσιάζουν έντονες διακυμάνσεις.

Έτσι κατά το Α' εξάμηνο 2010, η υποτονική ζήτηση προϊόντων στην Ελληνική αγορά αντισταθμίστηκε από τις σχετικά ικανοποιητικές συνθήκες στην διεθνή αγορά, γεγονός που συνέβαλε θετικά στην συνολική διαμόρφωση των περιθωρίων και κατ' επέκταση των οικονομικών αποτελεσμάτων του κλάδου Χημικών. Επιπροσθέτως καταβλήθηκε προσπάθεια μεγιστοποίησης της παραγωγής, συγκράτησης του κόστους καθώς και ομαλής διακίνησης των προϊόντων στις διάφορες αγορές.

### Προοπτικές Β' Εξαμήνου 2010

Κατά το Β' εξάμηνο 2010, προβλέπεται η διατήρηση των όγκων πωλήσεων και των περιθωρίων σε ικανοποιητικά επίπεδα στα πλαίσια της αναμενόμενης σταδιακής ανάκαμψης του διεθνούς οικονομικού περιβάλλοντος. Έτσι τα αποτελέσματα της δραστηριότητας Χημικών σε ετήσια βάση εκτιμάται ότι θα κινηθούν θετικά.

Ιδιαίτερη μνεία πρέπει να γίνει στην αναπτυξιακή προοπτική του τομέα Χημικών με διεύρυνση των Εμπορικών δραστηριοτήτων με εισαγωγή/διακίνηση νέων προϊόντων και συνέχιση της ισχυρής παρουσίας στην αγορά PVC μέσω στρατηγικών συμφωνιών με μεγάλους οίκους του εξωτερικού.

## δ) Έρευνα και Παραγωγή Υδρογονανθράκων

Ο Όμιλος ΕΛΛΗΝΙΚΑ ΠΕΤΡΕΛΑΙΑ Α.Ε. (ΕΛΠΕ) ασχολείται με την Έρευνα και Παραγωγή Υδρογονανθράκων στην Ελλάδα και το Εξωτερικό.

Στην Ελλάδα η ΕΛΠΕ συμμετέχει με ποσοστό 25%, σε Κοινοπραξία με την Calfrac Well Services (75%), στις ερευνητικές περιοχές της Παραχώρησης του Θρακικού Πελάγους, στο Β. Αιγαίο, συνολικής έκτασης περίπου 1.600 τετ. χλμ.. Το Α' εξάμηνο του 2010 δεν έγιναν ερευνητικές δραστηριότητες στην περιοχή.

Η Ενεργειακή Αιγαίου προτίθεται να εξαγοράσει το 70% της Παραχώρησης του Θρακικού Πελάγους από την Calfrac Well Services. Η μεταβίβαση αυτή δεν έχει ολοκληρωθεί ακόμη.

Τον Ιούνιο 2007 η ΕΛΛΗΝΙΚΑ ΠΕΤΡΕΛΑΙΑ υπέγραψε με την Αίγυπτο Σύμβαση Παραχώρησης για έρευνα και παραγωγή υδρογονανθράκων στην περιοχή W. Obayed της Δυτ. Ερήμου, εμβαδού 1.841 τετ. χλμ.. Για την υλοποίηση του έργου, η ΕΛΛΗΝΙΚΑ ΠΕΤΡΕΛΑΙΑ ίδρυσε υποκατάστημα στην Αίγυπτο το οποίο διενεργεί τις ερευνητικές εργασίες της Παραχώρησης. Μέχρι τον Δεκέμβριο του 2010, οπότε τελειώνει η εξάμηνη παράταση της πρώτης ερευνητική περιόδου θα έχει ολοκληρωθεί η πρώτη φάση της έρευνας με γεωλογικές μελέτες, σεισμικές καταγραφές τριών διαστάσεων και τρεις βαθιές ερευνητικές γεωτρήσεις. Ήδη έχει ολοκληρωθεί η επανεπεξεργασία και ερμηνεία περίπου 3.000 χλμ. σεισμικών 2 διαστάσεων και 1.000 τετ. χλμ. σεισμικών 3 διαστάσεων. Η πρώτη ερευνητική γεώτρηση Phagos – 1x, τελικό βάθος 4710μ, ολοκληρώθηκε τον Φεβρουάριο 2010. Η γεώτρηση εντόπισε φυσικό αέριο και συμπύκνωμα πετρελαίου (condensate) στα οποία έγιναν δοκιμές παραγωγής, χωρίς δυστυχώς να επιτευχθεί εμπορική ημερήσια παραγωγή. Η γεώτρηση έχει παραμείνει σε κατάσταση ετοιμότητας για τη πιθανή διενέργεια περαιτέρω δοκιμών με βάση τα αποτελέσματα των συνεχιζόμενων μελετών. Η δεύτερη γεώτρηση Al Keram -1, τελικό βάθος 4240 μ., ολοκληρώθηκε τον Μάιο 2010 έχοντας εντοπίσει πετρέλαιο 35<sup>0</sup> API σε βάθος 3710 μ. Έγιναν δοκιμές παραγωγής όπου δεν κατέστη δυνατή εμπορική παραγωγή. Διεξάγονται μελέτες για την επιλογή των θέσεων των επόμενων γεωτρήσεων.

Η εταιρεία σκοπεύει να σχηματίσει κοινοπραξία με άλλες διεθνείς εύρωστες πετρελαϊκές εταιρείες, παραχωρώντας ποσοστό των δικαιωμάτων της έναντι εύλογου τιμήματος μέσα από διαφανείς διαδικασίες διεθνούς διαγωνισμού ο οποίος βρίσκεται ήδη σε εξέλιξη

Τον Οκτώβριο 2007 υπεγράφη Σύμβαση Παραχώρησης στην περιοχή Mesaha της Δυτ. Ερήμου στην Άνω Αίγυπτο, συνολικού εμβαδού 57.000 τετ.χλμ. Στην κοινοπραξία του έργου συμμετέχουν οι εταιρείες Melrose, με ποσοστό 40% (διαχειριστής της Κοινοπραξίας), ΕΛΛΗΝΙΚΑ ΠΕΤΡΕΛΑΙΑ με ποσοστό 30% και Kuwait Energy, με ποσοστό 30%. Η πρώτη ερευνητική περίοδος είναι τετραετής, με υποχρέωση υλοποίησης γεωλογικών και γεωφυσικών ερευνητικών εργασιών καθώς και μιας ερευνητικής γεώτρησης. Η ερευνητική γεώτρηση προβλέπεται να εκτελεστεί στο τελευταίο έτος της 4ετούς περιόδου. Έχουν ήδη ολοκληρωθεί χερσαίες βαρυτικές μετρήσεις. Το Α' εξάμηνο του 2010 ολοκληρώθηκε η καταγραφή αναγνωριστικής χερσαίας σεισμικής έρευνας 2 διαστάσεων. Η επεξεργασία και ερμηνεία των ανωτέρω σεισμικών προβλέπεται να ολοκληρωθεί το Β εξάμηνο του 2010.

Ο Όμιλος δραστηριοποιείται επίσης στο Μαυροβούνιο από το 2002, οπότε και εξαγόρασε το 54,35% της κρατικής εταιρείας πετρελαίου JUGOPETROL A.D. KOTOR (JPK). Η JPK κατέχει τα δικαιώματα έρευνας και εκμετάλλευσης υδρογονανθράκων σε θαλάσσιες περιοχές του Μαυροβουνίου.

Σύμφωνα με τη Σύμβαση Παραχώρησης, οι δραστηριότητες έρευνας και εκμετάλλευσης σε αυτές τις περιοχές πραγματοποιούνται μέσω κοινοπραξιών της JPK με ξένες εταιρείες.

Στις περιοχές 1&2 (1.130 τετ. χλμ. & 3.710 τετ. χλμ. αντίστοιχα) η κοινοπραξία είναι η MEDUSA (Montenegro) 40%, HELLENIC PETROLEUM INTERNATIONAL AG 11%, JPK 49%.

Η Κυβέρνηση του Μαυροβουνίου με απόφασή της κάλεσε την Κοινοπραξία των εταιρειών που δραστηριοποιούνται στα Blocks 1&2 να ολοκληρώσουν το ερευνητικό τους πρόγραμμα μέχρι τις

31/3/2007. Η JPK βρίσκεται σε διαπραγματεύσεις με την Κυβέρνηση του Μαυροβουνίου για την παράταση του χρόνου ολοκλήρωσης του ερευνητικού προγράμματος στα Blocks αυτά.

## **2.1.2 Κυριότεροι Κίνδυνοι και Αβεβαιότητες για το Β' εξάμηνο της χρήσης 2010**

### **2.1.2.1. Προοπτικές Κλάδου Διύλισης και Εμπορίας Πετρελαιοειδών**

Σε διεθνές επίπεδο η ζήτηση πετρελαίου αναμένεται να παρουσιάσει το 2010 αύξηση της τάξης των 1,68 εκατομμυρίων βαρελιών ημερησίως, και η παγκόσμια παραγωγή πετρελαίου επίσης αύξηση της τάξης των 1,7 εκατομμυρίων βαρελιών ημερησίως.

Η κερδοφορία του κλάδου εξαρτάται από την εξέλιξη των διεθνών περιθωρίων διύλισης, καθώς και από την εξέλιξη της ισοτιμίας ευρώ - δολαρίου. Τα cracking περιθώρια διύλισης, που κατά το Α' εξάμηνο 2010 αυξήθηκαν σε σχέση με το 2009, αναμένεται ότι θα κινηθούν με ελαφρώς πτωτικές τάσεις κατά το υπόλοιπο του 2010, όπως επίσης και τα περιθώρια των απλών διυλιστηρίων. Το γεγονός αυτό, θα επηρεάσει ελαφρώς αρνητικά την κερδοφορία του κλάδου σε σχέση με το Α' εξάμηνο, παρά την προβλεπόμενη αύξηση του δολαρίου έναντι του ευρώ.

Επιπλέον, τα περιθώρια του διυλιστηρίου Ασπροπύργου αναμένεται ότι θα είναι βελτιωμένα σε σχέση με τα διεθνή benchmarks, λόγω της πραγματοποίησης επενδύσεων, που στοχεύουν στην εξοικονόμηση ενέργειας στις υφιστάμενες εγκαταστάσεις. Η βελτίωση της απόδοσης του διυλιστηρίου Ασπροπύργου θα έχει θετική επίδραση στην κερδοφορία του κλάδου.

Στο πλαίσιο αυτό, βρίσκονται σε φάση υλοποίησης νέα έργα και στα τρία διυλιστήρια, καθώς και έργα υποδομών, με στόχο τη βελτίωση της λειτουργικότητας και οικονομικότητας των εγκαταστάσεων.

Παράλληλα βρίσκονται σε φάση υλοποίησης τα δύο σημαντικά έργα αναβάθμισης των διυλιστηρίων Ελευσίνας και Θεσσαλονίκης.

Το διυλιστήριο της ΟΚΤΑ και η εταιρία του αγωγού αργού από τη Θεσσαλονίκη στα Σκόπια VARDAX ΑΕ παρουσίασαν το Α' εξάμηνο 2010 ικανοποιητική κερδοφορία η οποία εκτιμάται ότι θα διατηρηθεί και κατά το Β' εξάμηνο του τρέχοντος έτους.

### **2.1.2.2. Προοπτικές Β' εξαμήνου Κλάδου λιανικής Εμπορίας Πετρελαιοειδών**

Στην εμπορία καυσίμων στο εξωτερικό και σχετικά με τα Ελληνικά Πετρέλαια Κύπρου, αναμένεται βελτίωση των αποτελεσμάτων σε σχέση με το α' εξάμηνο και σύγκλισή τους με τα προσδοκώμενα αποτελέσματα του επιχειρηματικού σχεδίου.

Η εταιρία εμπορίας της Βουλγαρίας αναμένεται να συνεχίσει την πολύ καλή έως τώρα πορεία του α' εξαμήνου, με περαιτέρω αύξηση όγκων (και λόγω της ωρίμανσης των επενδύσεων του δικτύου των ιδιόκτητων πρατηρίων των περασμένων ετών) και διατήρηση των υψηλών περιθωρίων. Προβλέπεται επίσης να ξεπεραστεί ο βάσει του επιχειρηματικού σχεδίου στόχος κερδοφορίας του έτους.

Η εταιρία του Μαυροβουνίου Jugopetrol Kotor A.D. αναμένει περαιτέρω πτώση σε όλο το φάσμα εμπορίας, με τον κλάδο λιανικών πωλήσεων να επηρεάζεται λιγότερο, καθώς τα μακροοικονομικά μεγέθη δεν εμφανίζουν σημάδια βελτίωσης. Η υστέρηση σε σχέση με το επιχειρηματικό σχέδιο δεν θα είναι μικρότερη του 10% και αναμένεται να αντισταθμιστεί μερικώς από την βελτίωση των περιθωρίων.

Η επίδοση της ΕΚΟ Σερβίας κατά το β' εξάμηνο του 2010, θα εξαρτηθεί από την κίνηση Ιουλίου – Αυγούστου στον άξονα Corridor X, με τα έως τώρα στοιχεία να δείχνουν ίδια επίπεδα κίνησης με το

2009. Σε επίπεδο περιθωρίων, η κατάσταση θα παραμείνει ρευστή εν όψει της πλήρους απελευθέρωσης της αγοράς από το 2011, με την πολιτική των κυρίων ανταγωνιστών να μεταβάλλεται διαρκώς. Τέλος, σημαντικό ρόλο στην επίδοση θα παίξει και η γενικότερη πορεία της οικονομικής ανάκαμψης με την Σερβική κυβέρνηση να προβλέπει ότι το ΑΕΠ θα «κλείσει» το έτος στο +2%.

Σχετικά με τα οικονομικά αποτελέσματα, το EBITDA του β' εξαμήνου του έτους 2010 προβλέπεται να διαμορφωθεί περίπου στα €20εκ., μειωμένο κατά €4 εκ. σε επίπεδο επιχειρηματικού σχεδίου και για το σύνολο του έτους αναμένεται να φτάσει το επίπεδο των €40 εκ., μειωμένο κατά €4 εκ. σε σχέση με το επιχειρηματικό σχέδιο, εξαιρουμένων άλλων (απρόβλεπτων) μη λειτουργικών στοιχείων.

#### **2.1.2.3. Προοπτικές Β' Εξαμήνου 2010 κλάδου Χημικών**

Κατά το Β' εξάμηνο 2010, προβλέπεται η διατήρηση των όγκων πωλήσεων και των περιθωρίων σε ικανοποιητικά επίπεδα στα πλαίσια της αναμενόμενης σταδιακής ανάκαμψης του διεθνούς οικονομικού περιβάλλοντος. Έτσι τα αποτελέσματα της δραστηριότητας Χημικών σε ετήσια βάση εκτιμάται ότι θα κινηθούν θετικά.

Ιδιαίτερη μνεία πρέπει να γίνει στην αναπτυξιακή προοπτική του τομέα Χημικών με διεύρυνση των Εμπορικών δραστηριοτήτων με εισαγωγή/διακίνηση νέων προϊόντων και συνέχιση της ισχυρής παρουσίας στην αγορά PVC μέσω στρατηγικών συμφωνιών με μεγάλους οίκους του εξωτερικού.

#### **2.1.2.4. Προοπτικές Β' Εξαμήνου 2010 κλάδου Έρευνας και Παραγωγής Υδρογονανθράκων**

Η ΕΛΛΗΝΙΚΑ ΠΕΤΡΕΛΑΙΑ Α.Ε. μέσω της αναδιάρθρωσης του χαρτοφυλακίου έρευνας και παραγωγής υδρογονανθράκων αποσκοπεί στην μεγιστοποίηση του οφέλους της. Θα συνεχιστεί η εκτέλεση των ερευνητικών εργασιών στις παραχωρηθείσες περιοχές στην Αίγυπτο σύμφωνα με τα διεθνή πρότυπα της πετρελαϊκής βιομηχανίας.

Το Β' εξάμηνο 2010 προβλέπεται η ολοκλήρωση της πρώτης ερευνητικής περιόδου στην περιοχή του W.Obayed.

#### **2.1.2.5. Προοπτικές Β' Εξαμήνου 2010 κλάδου Ενέργειας και Αερίου**

Ολοκληρώθηκε η κατασκευή του εργοστασίου παραγωγής ηλεκτρικής ενέργειας στη Θίσβη Βοιωτίας, το οποίο είναι στην διαδικασία της δοκιμαστικής λειτουργίας. Μέσα στο τελευταίο τρίμηνο του 2010 αναμένεται να ξεκινήσει και η κανονική του λειτουργία.

Τον Μάιο του 2010 ολοκληρώθηκε η αύξηση του μετοχικού κεφαλαίου της εταιρείας Elpedison Power η οποία ανήλθε στο ποσό των 84.973.650,00 εκατ. Ευρώ.

### 2.1.3 Σημαντικές Συναλλαγές μεταξύ Συνδεδεμένων Προσώπων (Αποφ. 1/434/3.7.2007 Αρθρ. 3)

Στην Συνοπτική Ενδιάμεση Ενοποιημένη Κατάσταση Αποτελεσμάτων συμπεριλαμβάνονται έσοδα, κόστη και έξοδα, τα οποία προκύπτουν από τις συναλλαγές μεταξύ του Ομίλου και συνδεδεμένων μερών. Τέτοιες συναλλαγές περιλαμβάνουν κυρίως πωλήσεις και αγορές των αγαθών και υπηρεσιών στη συνήθη λειτουργία της επιχείρησης και στο σύνολο ανήλθαν σε:

	<b>Συναλλαγές Συνδεδεμένων προσώπων σε Ευρώ '000 (1/1/2010 - 30/6/2010)</b>					
	<b>Συναλλαγές</b>			<b>Υπόλοιπα</b>		
	<b>Πωλήσεις Πρ/ντων</b>	<b>Πωλήσεις Υπηρεσιών</b>	<b>Αγορές Πρ/ντων</b>	<b>Αγορές Υπηρεσιών</b>	<b>Πελάτες</b>	<b>Προμηθευτές</b>
<b>Εταιρείες Ομίλου</b>						
ΒΑΡΔΑΞ Α.Ε.		1.167			597	
ΟΚΤΑ Α.Ε	206.625			3	57.093	3
ΕΚΟ ΒΟΥΛΓΑΡΙΑ	28.424				9.058	
ΕΚΟ ΒΕΟΓΡΑΔ					11	
ΕΚΟ ΓΕΩΡΓΙΑ	6.579	15			2.318	
ΕΚΟ ΑΒΕΕ	792.287	2.777		1.842	111.164	921
ΕΛΠΕΤ ΒΑΛΚΑΝΙΚΗ					560	
ΕΛΛΗΝΙΚΑ ΚΑΥΣΙΜΑ ΑΕ	281.222	769		45	23.456	53
ΕΚΟ ΑΘΗΝΑ				653		206
ΑΚΟ ΑΡΤΕΜΙΣ				531		315
ΕΚΟ ΔΗΜΗΤΡΑ				999		413
ΕΛΠΕ ΚΥΠΡΟΥ	100.492				13.450	
RAMOIL SA	947				947	
JUGOPETROL AD KOTOR	56.519				11.823	
GLOBAL SA	9.193				11.150	
ΠΟΣΕΙΔΩΝ Ν.Ε.		95		4.290	210	1.373
ΑΠΟΛΛΩΝ Ν.Ε.		22		4.796	47	1.258
ΑΣΠΡΟΦΟΣ				8.647	247	3.163
ΝΤΙΑΞΟΝ				7.674	52	11.144
ΕΛΠΕ Α.Π.Ε					1	
	<b>1.482.287</b>	<b>4.844</b>	<b>0</b>	<b>29.479</b>	<b>242.185</b>	<b>18.851</b>
<b>Άλλα Συνδεδεμένα μέρη</b>						
ΔΕΗ	117.098		17.460		22.048	2.810
ΣΤΡΑΤΟΣ	66.792				197.320	
ΔΕΠΑ	1.117				1.147	
ΕΑΚΑΑ	35		837		14	164
SUPERLUBE	116		377		123	60
EUROBANK	1.103		2.755			277.441
OLYMPIC AIRWAYS					49	
ELPEDISON B.V.	134				472	63
ΕΛΠΕ ΘΡΑΚΗ	1				3	
TRANSBALKAN	43				39	
ΛΟΙΠΑ			20			1
	<b>186.439</b>	<b>0</b>	<b>21.449</b>	<b>0</b>	<b>221.215</b>	<b>280.539</b>

Οι συναλλαγές με τα συνδεδεμένα μέρη έχουν γίνει με τους συνήθεις εμπορικούς όρους που ακολουθεί ο Όμιλος για αντίστοιχες συναλλαγές με τρίτους. Συναλλαγές και υπόλοιπα με συνδεδεμένες εταιρείες αφορούν τα εξής:

α) Συνδεδεμένα μέρη που τελούν υπό κοινό έλεγχο με τον Όμιλο λόγω της κοινής συμμετοχής του Δημοσίου :

- Δημόσια Επιχείρηση Ηλεκτρισμού (ΔΕΗ)
- Ελληνικές Ένοπλες Δυνάμεις

β) Χρηματοοικονομικά ιδρύματα (συμπεριλαμβανομένων και των θυγατρικών τους) που τελούν υπό κοινό έλεγχο με τον Όμιλο λόγω της κοινής συμμετοχής του Δημοσίου. Την 30 Ιουνίου 2010, οι εν λόγω δανειακές υποχρεώσεις του Ομίλου ανήλθαν σε €588 εκατ. (31 Δεκεμβρίου 2009: €477 εκατ.) και αφορούσαν υποχρεώσεις προς τις ακόλουθες συνδεδεμένες τράπεζες :

- Εθνική Τράπεζα της Ελλάδος
- Αγροτική Τράπεζα της Ελλάδος

γ) Κοινοπραξίες με τρίτους:

- Melrose - Kuwait Energy
- STPC Ltd, Hellenic Petroleum S.A. & Calfrac

δ) Συνδεδεμένες Εταιρείες του Ομίλου που ενοποιούνται με τη μέθοδο της καθαρής θέσης:

- Εταιρεία Αγωγού Καυσίμων Αεροδρομίου Αθηνών (ΕΑΚΑΑ)
- Δημόσια Επιχείρηση Αερίου (ΔΕΠΑ)
- Artenius A.E.
- Elpedison B.V.
- Spata Aviation Fuel Company S.A. (SAFCO)

ε) Χρηματοοικονομικά ιδρύματα (συμπεριλαμβανομένων και των θυγατρικών τους) στα οποία ασκείται έλεγχος από μέρη που κρατούν σημαντικό μερίδιο στο μετοχικό κεφάλαιο του Ομίλου. Την 30 Ιουνίου 2010, οι εν λόγω δανειακές υποχρεώσεις του Ομίλου ανήλθαν σε €652 εκατ. (31 Δεκεμβρίου 2009: €614 εκατ.) και αφορούσαν υποχρεώσεις προς τις ακόλουθες συνδεδεμένες τράπεζες :

- EFG Eurobank Ergasias A.E.

στ) Επιχειρήσεις στις οποίες ασκείται έλεγχος από μέρη που κρατούν σημαντικό μερίδιο στο μετοχικό κεφάλαιο του Ομίλου

- Private Sea Marine Services (πρώην Lamda Shipyards)

## 2.2 Πρόσθετες Πληροφορίες και στοιχεία Εξαμηνιαίας Οικονομικής Έκθεσης του Δ.Σ (άρθρο 4 αποφ.7/448/2007)

### 2.2.1 Απεικόνιση Θέσης και Επίδοσης του Ομίλου Α' Εξαμήνου 2010

#### ΟΙΚΟΝΟΜΙΚΑ ΑΠΟΤΕΛΕΣΜΑΤΑ ΕΞΑΜΗΝΟΥ

Στην ενότητα που ακολουθεί παρουσιάζονται συνοπτικά τα ενοποιημένα οικονομικά αποτελέσματα του Ομίλου για το Α' εξάμηνο 2010, σύμφωνα με τα Διεθνή Πρότυπα Χρηματοοικονομικής Πληροφόρησης.

#### ΒΑΣΙΚΑ ΣΤΟΙΧΕΙΑ ΕΝΟΠΟΙΗΜΕΝΩΝ ΑΠΟΤΕΛΕΣΜΑΤΩΝ

Τα κύρια στοιχεία των ενοποιημένων οικονομικών αποτελεσμάτων του Ομίλου σύμφωνα με τα Διεθνή Πρότυπα Χρηματοοικονομικής Πληροφόρησης για το Α' εξάμηνο 2010 σε σύγκριση με το Α' εξάμηνο 2009 παρουσιάζονται κατωτέρω:

<b>Εκατ. Ευρώ</b>	<b>30.06.2010</b>	<b>30.06.2009</b>
Κύκλος εργασιών	4.213,9	3.160,8
Μικτά κέρδη	471,5	405,5
Λειτουργικό αποτέλεσμα	214,6	191,0
<b>EBITDA</b>	<b>290,0</b>	<b>249,1</b>
Κέρδη προ φόρων	125,4	193,5
<b>Κέρδη μετά από φόρους &amp; δικαιώματα μειοψηφίας</b>	<b>58,6</b>	<b>140,5</b>
<b>Κέρδη ανά μετοχή (Ευρώ)</b>	<b>0,19</b>	<b>0,46</b>

#### α) Κύκλος εργασιών

Ο ενοποιημένος κύκλος εργασιών του Ομίλου, του Α' εξαμήνου 2010 μετά τις απαλοιφές ενδοεταιρικών συναλλαγών, ανήλθε το 2010 σε 4.213,9 εκατ. Ευρώ σε σύγκριση με 3.160,8 εκατ. Ευρώ το 2009.

#### β) Μικτό κέρδος και λειτουργικό αποτέλεσμα

Το μικτό κέρδος του Ομίλου που επηρεάζεται σημαντικά από τα κέρδη της μητρικής εταιρίας διαμορφώθηκε το Α' εξάμηνο 2010 στα 471,5 εκατ. Ευρώ σε σχέση με 405,5 εκατ. Ευρώ το Α' εξάμηνο 2009.

Προ αποσβέσεων, χρηματοοικονομικών και ανόργανων, το κέρδος του Ομίλου (EBITDA) έφθασε τα 290,0 εκατ. Ευρώ συγκρινόμενο με 249,1 εκατ. Ευρώ το αντίστοιχο περσινό εξάμηνο.

#### γ) Κέρδη προ φόρων

Τα ενοποιημένα προ φόρων κέρδη του Α' εξαμήνου 2010 έφθασαν τα 125,4 εκατ. Ευρώ σε σχέση με 193,5 εκατ. Ευρώ το πρώτο εξάμηνο του 2009. Μετά από φόρους και δικαιώματα μειοψηφίας τα κέρδη διαμορφώθηκαν στα 58,6 εκατ. Ευρώ σε σχέση με 140,5 εκατ. Ευρώ το Α' Εξάμηνο 2009. Σημειώνεται ότι στους φόρους του Α' εξαμήνου 2010 συμπεριλήφθηκε και ποσό €26 εκ. για έκτακτη εισφορά επί των κερδών του 2009 που αφορά τις εγχώριες εταιρείες του ομίλου.



## ΑΠΟΤΕΛΕΣΜΑΤΑ ΑΝΑ ΚΛΑΔΟ ΔΡΑΣΤΗΡΙΟΤΗΤΑΣ

Αποτελέσματα ανά κλάδο δραστηριότητας για το Α' εξάμηνο 2010 ήταν:

	Όγκοι Πωλήσεων (ΜΤ'000)	Κύκλος Εργασιών (€' εκατ.)	Λειτουργικό Αποτέλεσμα (€' εκατ.)	EBITDA (€' εκατ.)
Διύλιση	7.406	3.861,8	196,2	229,8
Εμπορία	2.830	1.678,1	19,1	51,6
Έρευνα & Παραγωγή		0,7	(19,2)	(18,6)
Πετροχημικά	198	180,8	20,7	29,2
Τεχνικές Υπηρεσίες& Λοιπά		12,6	(2,2)	(2,0)
Ενδοεταιρικά		(1.520,2)		
<b>Σύνολο</b>	<b>10.434</b>	<b>4.213,9</b>	<b>214,6</b>	<b>290,0</b>

Τα αντίστοιχα αποτελέσματα ανά κλάδο του Α' εξαμήνου 2009 ήταν:

	Όγκοι Πωλήσεων (ΜΤ'000)	Κύκλος Εργασιών (€' εκατ.)	Λειτουργικό Αποτέλεσμα (€' εκατ.)	EBITDA (€' εκατ.)
Διύλιση	8.367	2.797,7	184,4	216,6
Εμπορία	2.326	1.014,5	15,4	32,0
Έρευνα & Παραγωγή		0,6	(6,0)	(5,4)
Πετροχημικά	203	132,5	0,5	9,0
Τεχνικές Υπηρεσίες		10,4	(0,5)	(0,3)
Ενδοεταιρικά		(794,9)	(2,8)	(2,8)
<b>Σύνολο</b>	<b>10.896</b>	<b>3.160,8</b>	<b>191,0</b>	<b>249,1</b>

## ΧΡΗΜΑΤΟΟΙΚΟΝΟΜΙΚΗ ΘΕΣΗ

### ΣΤΟΙΧΕΙΑ ΙΣΟΛΟΓΙΣΜΟΥ / ΚΑΘΑΡΗ ΘΕΣΗ

Τα κυριότερα στοιχεία του Ενοποιημένου Ισολογισμού παρουσιάζονται κατωτέρω :

Εκατομ. Ευρώ	30.06.2010	31.12.2009
Πάγιο Ενεργητικό	3.149,5	2.982,4
Αποθέματα	1.443,4	1.373,9
Απαιτήσεις	1.150,3	915,7
Διαθέσιμα	874,5	491,2
	<b>6.617,7</b>	<b>5.763,2</b>
Ίδια Κεφάλαια Μετόχων	2.333,4	2.367,3
Δικαιώματα Μειοψηφίας	141,2	141,2
Μακροπρόθεσμες Υποχρεώσεις	1.341,7	904,1
Βραχυπρόθεσμες Υποχρεώσεις	2.801,4	2.350,6
<b>Σύνολο</b>	<b>6.617,7</b>	<b>5.763,2</b>

Η μεταβολή των ιδίων κεφαλαίων (περιλαμβανομένων δικαιωμάτων μειοψηφίας) του Ομίλου μεταξύ των δύο ετών 2009 και 2010 ήταν ως ακολούθως:

<b>Εκατομ. Ευρώ</b>	<b>30.06.2010</b>	<b>30.06.2009</b>
Αρχικό Υπόλοιπο	2.508,5	2.473,7
Καθαρά Κέρδη Περιόδου	60,6	141,9
Μερίσματα	(91,7)	(91,7)
Συναλλαγματικές διαφορές	-	1,1
Πράξεις αντιστάθμισης κινδύνου	(2,8)	(36,7)
<b>Σύνολο</b>	<b>2.474,6</b>	<b>2.488,3</b>

#### **ΤΑΜΕΙΑΚΕΣ ΡΟΕΣ**

<b>Εκατομ. Ευρώ</b>	<b>30.06.2010</b>	<b>30.06.2009</b>
Ταμειακές Ροές από Κερδοφορία	317,9	285,4
Μεταβολές Κεφαλαίων Κίνησης	(358,3)	(22,0)
Καταβληθείς Φόρος Εισοδήματος	(2,4)	(1,5)
<b>Καθαρές Ταμειακές Ροές από Λειτουργικές Δραστηριότητες</b>	<b>(42,8)</b>	<b>261,9</b>
Επενδυτικές Δραστηριότητες	(243,4)	(185,8)
Χρηματοοικονομικές Δραστηριότητες	667,6	47,5
<b>Καθαρή αύξηση/(μείωση) στα τραπεζικά διαθέσιμα</b>	<b>381,4</b>	<b>123,6</b>
<b>Ταμειακά Διαθέσιμα</b>		
<b>Αρχές Περιόδου</b>	<b>491,2</b>	<b>876,5</b>
Αύξηση (Μείωση) Ταμειακών Διαθεσίμων	383,3	119,3
<b>Τέλος Περιόδου</b>	<b>874,5</b>	<b>995,8</b>

#### **Ε4. ΚΑΘΑΡΟΣ ΔΑΝΕΙΣΜΟΣ**

Ο συνολικός καθαρός δανεισμός του Ομίλου την 30.06.2010 ανήλθε σε 1.833,1 εκατ. Ευρώ, αυξημένος κατά 1.202,0 εκατ. Ευρώ σε σχέση με την 30.06.2009 (633,0 εκατ. Ευρώ), όπως αποτυπώνεται στον ακόλουθο πίνακα:

<b>(Εκατ. Ευρώ)</b>	<b>30.06.2010</b>	<b>30.06.2009</b>
ΕΛΛΗΝΙΚΑ ΠΕΤΡΕΛΑΙΑ Α.Ε.	1.342,6	460,2
ΕΚΟ ΑΒΕΕ (ΟΜΙΛΟΣ)	31,0	0,0
HELLENIC PETROLEUM INTERNATIONAL	330,6	140,8
ΟΜΙΛΟΣ ΕΛΠΕΤ ΒΑΛΚΑΝΙΚΗ	(30,4)	(56,9)
INTERNATIONAL RETAIL	162,2	10,6
ΕΛΛΗΝΙΚΑ ΚΑΥΣΙΜΑ Α.Ε.	63,2	-
Λοιπές	(66,1)	78,3
<b>Σύνολο</b>	<b>1.833,1</b>	<b>633,0</b>

Η Hellenic Petroleum Finance Plc (HPF) ιδρύθηκε τον Νοέμβριο 2005 στο Ηνωμένο Βασίλειο και είναι 100% θυγατρική της Ελληνικά Πετρέλαια Α.Ε.. Η εταιρεία ενεργεί ως ο κεντρικός χρηματοδοτικός φορέας του Ομίλου. Οι δραστηριότητές της περιλαμβάνουν την άντληση κεφαλαίων από τις διεθνείς χρηματαγορές με σκοπό τη χρηματοδότηση των εταιρειών του Ομίλου.

Τον Απρίλιο 2006, η HPF σύναψε κοινοπρακτικό δάνειο ύψους €300 εκατ. και διάρκειας ενός έτους με δυνατότητα παράτασης για ένα επιπλέον έτος με την εγγύηση της Ελληνικά Πετρέλαια Α.Ε.. Το 2007 η HPF εξάσκησε το δικαίωμα παράτασης και νέα λήξη του δανείου ορίστηκε η 15 Απριλίου 2008. Τον Απρίλιο 2008, το δάνειο ανανεώθηκε για ένα επιπλέον έτος έως την 14 Απριλίου 2009 και το ύψος του αυξήθηκε σε €400 εκατ. Στις 14 Απριλίου 2009 το δάνειο ανανεώθηκε για ένα επιπλέον έτος έως τις 13

Απριλίου 2010. Τον Απρίλιο 2010 το δάνειο ανανεώθηκε για ένα επιπλέον έτος έως τις 12 Απριλίου 2011. Την 30 Ιουνίου 2010 το ανεξόφλητο υπόλοιπο του δανείου ανερχόταν στο ισόποσο των € 399 εκατ.

Την 2 Φεβρουαρίου 2007 η HPF υπέγραψε πενταετές κοινοπρακτικό δάνειο ύψους \$1,18 δισεκατ. με δυνατότητα δύο παρατάσεων, έκαστη διάρκειας ενός έτους, με την εγγύηση της Ελληνικά Πετρέλαια Α.Ε.. Στο δάνειο συμμετέχουν δεκαπέντε ελληνικά και διεθνή χρηματοπιστωτικά ιδρύματα. Το δάνειο απαρτίζεται από μακροπρόθεσμο δανεισμό και ανακυκλούμενο βραχυπρόθεσμο δανεισμό. Το 2007 η HPF εξάσκησε το πρώτο δικαίωμα παράτασης του δανείου για ένα επιπλέον έτος έως την 31 Ιανουαρίου 2013. Όλα τα χρηματοπιστωτικά ιδρύματα που συμμετέχουν στο δάνειο συναίνεσαν στην παράταση με εξαίρεση ενός του οποίου η συμμετοχή στο δάνειο ανέρχεται σε \$20 εκατ. Η HPF δεν άσκησε το δεύτερο δικαίωμα παράτασης του δανείου. Την 30 Ιουνίου 2010, το ανεξόφλητο υπόλοιπο του δανείου ανερχόταν στο ισόποσο των €945 εκατ. εκ των οποίων ο βραχυπρόθεσμος δανεισμός ανερχόταν στο ισόποσο των €660 εκατ.

Στις 9 Δεκεμβρίου 2009, η HPF υπέγραψε ένα τριετές κοινοπρακτικό δάνειο όπου προβλέπεται κατώτατο όριο δανεισμού €250 εκατ. και ανώτατο όριο €350 εκατ.. Ο σκοπός του δανείου ήταν να χρηματοδοτήσει την εξαγορά της Ελληνικά Καύσιμα Α.Ε.Ε. Το ανεξόφλητο υπόλοιπο του δανείου την 30 Ιουνίου 2010 ανερχόταν σε € 350 εκατ.

Το ανεξόφλητο υπόλοιπο των δανείων της HPF την 30 Ιουνίου 2010 ανερχόταν στο ισόποσο των € 1.690 εκατ. Τα ανωτέρω δάνεια χρησιμοποιήθηκαν για την κάλυψη δανειακών αναγκών έτερων εταιρειών του Ομίλου.

Στις 26 Μαΐου 2010, η Ελληνικά Πετρέλαια σύναψε δανειακή σύμβαση ύψους € 400 εκατ. με την Ευρωπαϊκή Τράπεζα Επενδύσεων, περιόδου αποπληρωμής 12 ετών. Ο σκοπός του δανείου είναι η χρηματοδότηση μέρους της επένδυσης για την αναβάθμιση του διυλιστηρίου της Ελευσίνας. Την 30 Ιουνίου 2010, το ανεξόφλητο υπόλοιπο του δανείου ανερχόταν στο ισόποσο των €400 εκατ. καθώς το δάνειο εκταμιεύθηκε μέσα στον Ιούνιο, ενώ ισόποση αύξηση απεικονίζεται στα ταμειακά διαθέσιμα.

## **2.2.2 Λοιπά Χρηματοοικονομικά Στοιχεία**

### ***Η Πορεία της Μετοχής***

Η παγκόσμια ύφεση είχε σημαντικό αντίκτυπο στις τιμές των μετοχών σε όλα τα διεθνή χρηματιστήρια κατά το Α' εξάμηνο του 2010, ενώ το Χρηματιστήριο Αθηνών επηρεάστηκε αρνητικά και από την δημοσιονομική κρίση στην Ελλάδα. Στο Α' εξάμηνο του 2010, ο Γενικός Δείκτης Χ.Α. υποχώρησε κατά 35% από τις αρχές του έτους, στις 1.434,22 μονάδες.

Πτωτικά κινήθηκε και η τιμή της μετοχής της Εταιρίας, καθώς στα τέλη Ιουνίου 2010 η μετοχή έκλεισε στα €5,85, παρουσιάζοντας μείωση της τάξεως του 25% σε σχέση με τις 31 Δεκεμβρίου 2009. Η μέση τιμή του Α' εξαμήνου του 2010 διαμορφώθηκε στα €7,71, αυξημένη κατά 18% σε σχέση με το αντίστοιχο χρονικό διάστημα του 2009. Σημειώνεται ότι η μέγιστη τιμή της μετοχής ήταν €8,93 στις 29.01.2010, ενώ η ελάχιστη τιμή, €5,45, στις 07.06.2010.

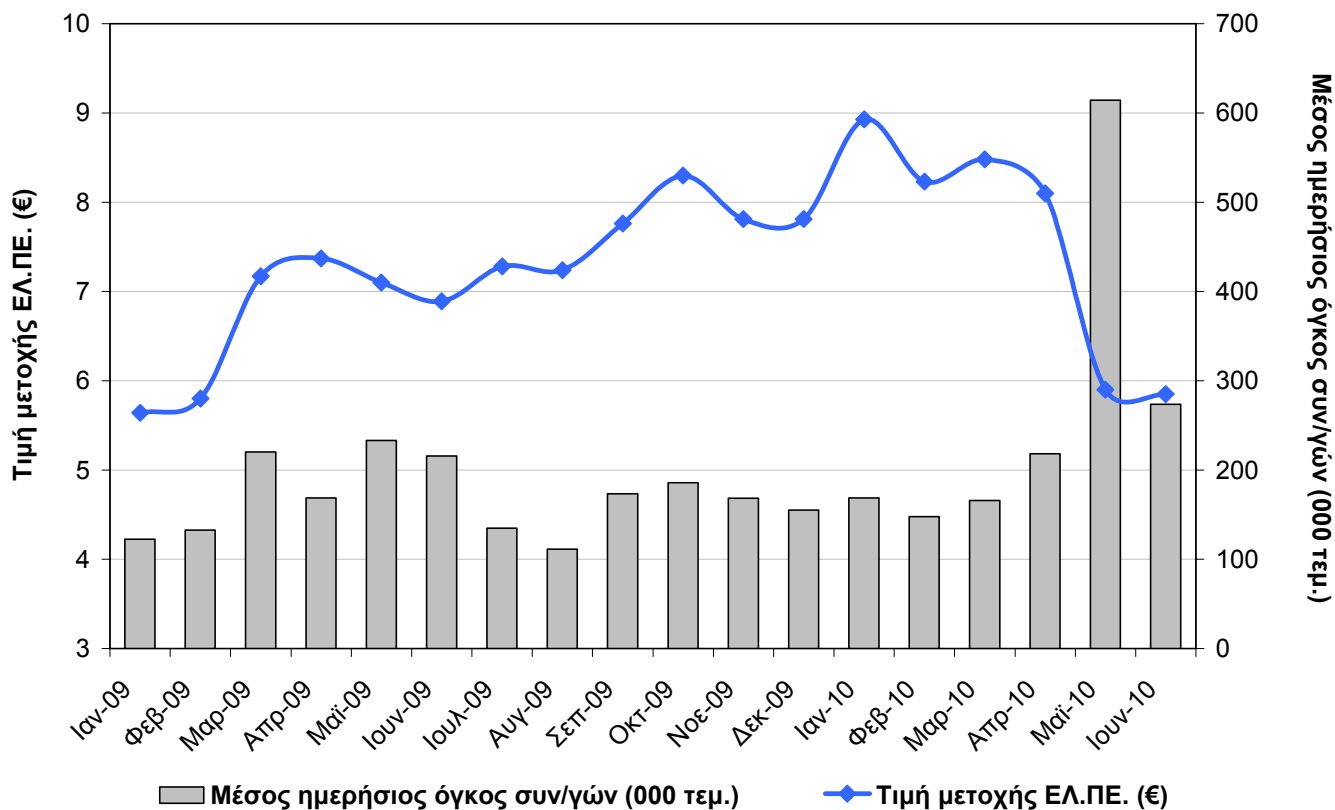
Ο μέσος όγκος συναλλαγών στο Α' εξάμηνο του 2010 σημείωσε άνοδο κατά 45% σε ετήσια βάση στα 260.974 τεμάχια ημερησίως, ενώ αντίστοιχα η μέση ημερήσια αξία συναλλαγών αυξήθηκε κατά 55% φθάνοντας τις €1.895 χιλιάδες.

Ο πίνακας που ακολουθεί παρουσιάζει τις τιμές κλεισίματος της μετοχής της Εταιρίας στο τέλος κάθε μήνα και το μέσο ημερήσιο όγκο συναλλαγών ανά μήνα, σε μετοχές της Εταιρίας για το Α' εξάμηνο του 2010 σε σχέση με την αντίστοιχη χρονική περίοδο του 2009.

	Τιμή κλεισίματος μετοχής Τέλος Μηνός (Ευρώ)		Μέσος ημερήσιος Όγκος Συν/γών (Τεμάχια)	
	2010	2009	2010	2009
	Ιανουάριος	8,93	5,64	168.740
Φεβρουάριος	8,23	5,80	147.592	132.786
Μάρτιος	8,48	7,17	165.952	220.460
Απρίλιος	8,10	7,37	217.981	168.636
Μάιος	5,90	7,10	614.172	233.053
Ιούνιος	5,85	6,89	273.728	215.825

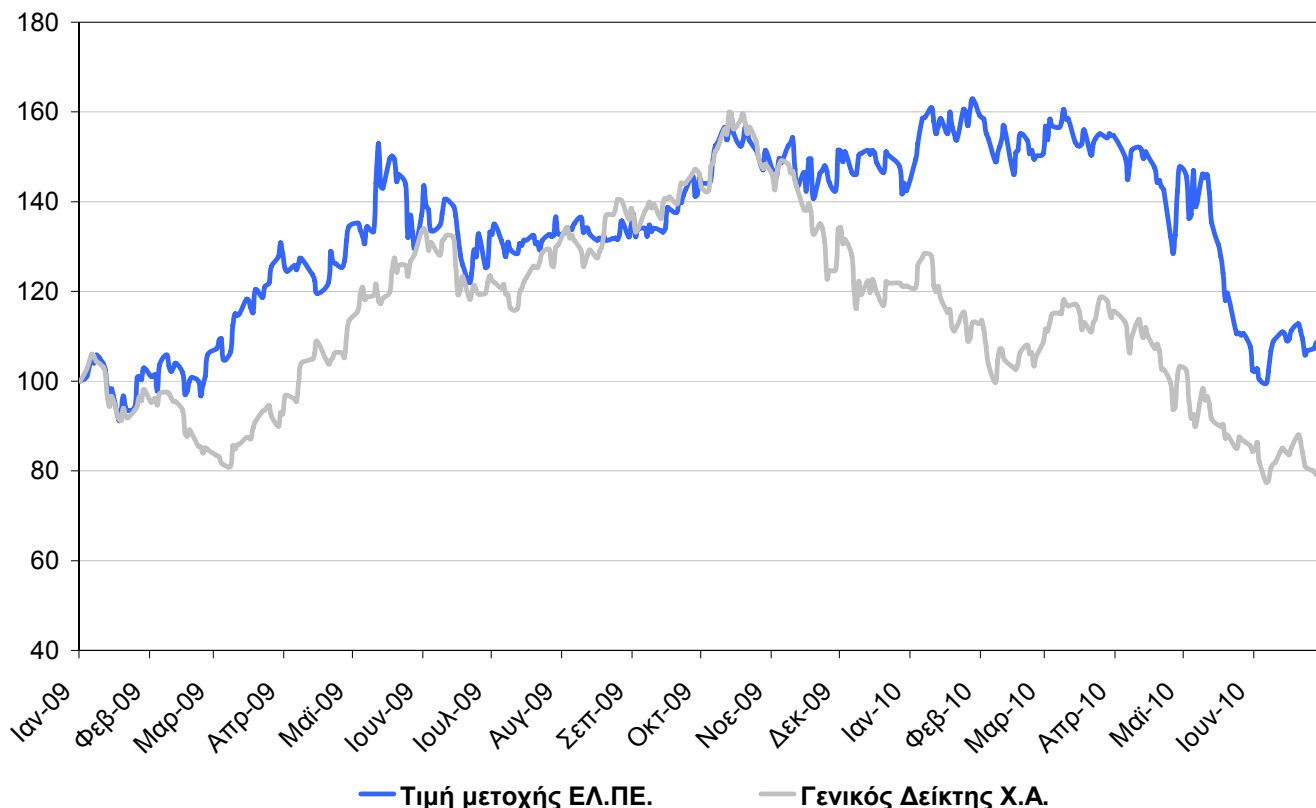
#### Διάγραμμα πορείας μετοχής της ΕΛΛΗΝΙΚΑ ΠΕΤΡΕΛΑΙΑ Α.Ε.

Το σχεδιάγραμμα που ακολουθεί, παρουσιάζει τις τιμές κλεισίματος στο τέλος κάθε μήνα και το μηνιαίο μέσο όγκο συναλλαγών σε μετοχές της Εταιρείας από την 01.01.2009 έως και την 30.06.2010:



## Συγκριτική απόδοση μετοχής της ΕΛΛΗΝΙΚΑ ΠΕΤΡΕΛΑΙΑ Α.Ε. και Γενικού Δείκτη Χ.Α. έως 30.06.2010

Το ακόλουθο διάγραμμα παρουσιάζει τις αποδόσεις της μετοχής ΕΛΛΗΝΙΚΑ ΠΕΤΡΕΛΑΙΑ και του Γενικού Δείκτη Χ. Α. κατά την περίοδο Ιανουαρίου 2009 – Ιουνίου 2010 (με βάση το 100):



### 2.2.3 Στοιχεία Ποιοτικού Χαρακτήρα

Κατά το Α΄ Εξάμηνο του 2010 σημειώθηκαν οι ακόλουθες εξελίξεις:

#### 2.2.3.1. Υγιεινή και Ασφάλεια

Εκδόθηκε και διανεμήθηκε σε όλο το προσωπικό φυλλάδιο με τίτλο «10 ΚΑΝΟΝΕΣ ΠΟΥ ΣΩΖΟΥΝ ΖΩΕΣ», όπου παρουσιάζονται επιγραμματικά οι βασικότεροι γενικοί κανόνες ασφάλειας. Οι κανόνες αυτοί πρέπει να ακολουθούνται από όλους τους εργαζόμενους στις εγκαταστάσεις παραγωγής, αποθήκευσης και διακίνησης του Ομίλου της ΕΛΠΕ, για την προστασία της ζωής τους αλλά και της ζωής των συναδέλφων τους. Το φυλλάδιο διανεμήθηκε και στο εργολαβικό προσωπικό.

Συνεχίστηκε η δεύτερη φάση του προγράμματος βελτίωσης της κουλτούρας ασφάλειας «Winning Hearts & Minds», στις βιομηχανικές εγκαταστάσεις της ΕΛΠΕ, με workshops γύρω από τα θέματα Managing rule-breaking, Improving supervision, Working safely. Τα workshops πραγματοποιήθηκαν στους

εργοδηγούς παραγωγής και συντήρησης των ΒΕΘ και ΒΕΕ και έπονται οι ΒΕΑ. Καθιερώθηκαν επίσης επισκέψεις των Διευθυντικών στελεχών στις μονάδες για παρατηρήσεις ανασφαλών συμπεριφορών (safe visits).

Από το Α' εξάμηνο του 2010 ξεκίνησε η συστηματική αξιολόγηση και κατάταξη όλων των συμβάντων ασφάλειας καθώς και των παρ' ολίγον συμβάντων των βιομηχανικών εγκαταστάσεων της ΕΛΠΕ σε κατηγορίες επικινδυνότητας, με χρήση του Πίνακα Εκτίμησης Επικινδυνότητας (RAM). Στόχος αυτής της πρωτοβουλίας είναι η ιεράρχηση των αντίστοιχων διορθωτικών ενεργειών και η άμεση υλοποίηση των σημαντικότερων από αυτές.

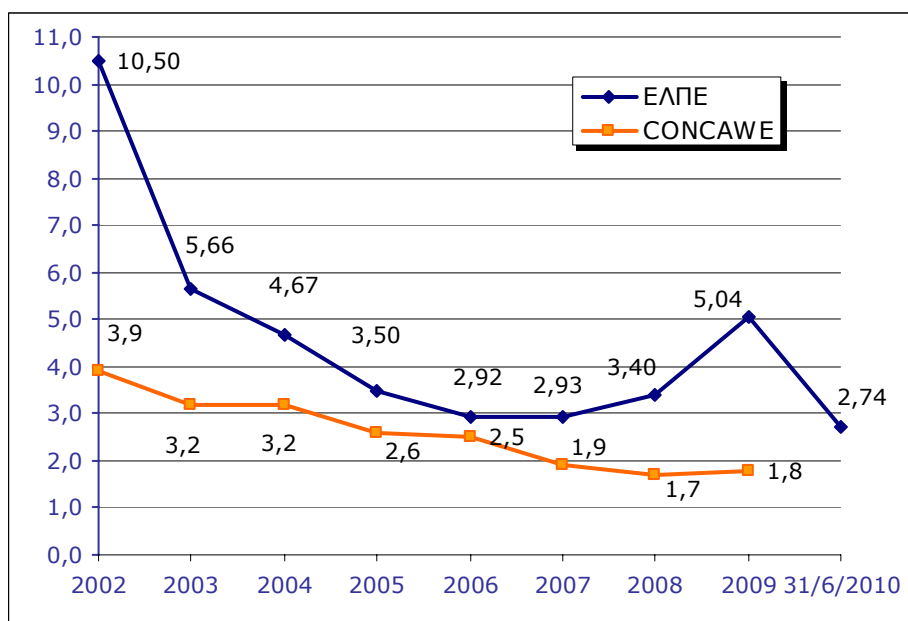
Από 1.1.2010 ο δείκτης ασφάλειας διεργασιών PSIF υποκαταστάθηκε από δύο επί μέρους δείκτες PSIF-1 και PSIF-2 σύμφωνα με νέες λεπτομερείς οδηγίες του ευρωπαϊκού οργανισμού CONCAWE. Οι δείκτες αυτοί εφαρμόζονται από 1.1.2010 σε όλα τα ευρωπαϊκά διυλιστήρια και από το τέλος του 2010 αναμένονται τα πρώτα επίσημα στατιστικά στοιχεία σε ευρωπαϊκό επίπεδο, για σύγκριση (benchmarking).

Οι δείκτες εργατικών ατυχημάτων LWIF και AIF, μετά την άνοδο εντός του 2009, που οφειλόταν εν μέρει και στην εκτενή γενική συντήρηση των ΒΕΑ, φαίνεται να επιστρέφουν εντός του Α' εξαμήνου του 2010 στα χαμηλά επίπεδα των προηγούμενων ετών. Αναλυτικά στοιχεία των δεικτών του πρώτου εξαμήνου 2010 φαίνονται στον παρακάτω πίνακα, ενώ στο διάγραμμα που ακολουθεί φαίνεται η πορεία του δείκτη LWIF τα τελευταία χρόνια σε σύγκριση με τον αντίστοιχο ευρωπαϊκό.

#### Αναλυτικά στοιχεία δεικτών ανά εγκατάσταση για το Α' εξάμηνο 2010

	LWI, 30/6/2010	Lost Work Days	Ανθρωποώρες	LWIF
ΒΕΑ	4	85	871.759	4,59
ΒΕΕ	1	30	414.817	2,41
ΒΕΘ	0	0	569.314	0,00
Κεντρικά Γραφεία	1	10	334.902	2,99
ΕΛΠΕ	6	125	2.190.792	2,74

#### Δείκτης Ατυχημάτων Απουσίας LWIF



### 2.2.3.2. Προστασία Περιβάλλοντος

Το σύστημα EMIS (Environmental Management Information System) εγκαταστάθηκε πλέον στις ΒΕΘ πιλοτικά και είναι έτοιμο να χρησιμοποιηθεί για τη σύνταξη περιβαλλοντικών αναφορών. Η αξιοποίησή του αναμένεται να διευκολύνει την άμεση ενημέρωση της Διοίκησης και όλων των εμπλεκόμενων με θέματα περιβάλλοντος, ενώ θα συνεισφέρει σημαντικά στον εντοπισμό κινδύνων απόκλισης από νομοθετημένα όρια και στην αποφυγή πιθανής επιβολής κυρώσεων - προστίμων από τις αρμόδιες υπηρεσίες. Το επόμενο βήμα θα είναι η ανάπτυξη και εφαρμογή του συστήματος στις υπόλοιπες εγκαταστάσεις των ΕΛΠΕ.

Οι εκπομπές διοξειδίου του άνθρακα (CO<sub>2</sub>) για το Α' εξάμηνο του 2010, από τις εγκαταστάσεις του Ομίλου κινήθηκαν σε κανονικά επίπεδα. Συγκεκριμένα, οι εκπομπές CO<sub>2</sub> από τα τρία διυλιστήρια (Ασπροπύργου, Ελευσίνας & Θεσσαλονίκης) κατά το Α' εξάμηνο του 2010 ήταν 1,09 εκατομμύρια τόνοι, έναντι 1,11 εκατομμυρίων τόνων κατά το Α' εξάμηνο του 2009. Οι εκπομπές CO<sub>2</sub> από τα τρία διυλιστήρια για όλο το 2009 ανήλθαν σε 2,00 εκατομμύρια τόνους, παρουσιάστηκε δηλαδή πλεόνασμα 8% (περίπου 173 χιλιάδες τόνων) με βάση την αντίστοιχη κατανομή δωρεάν δικαιωμάτων.

Ο δείκτης των υγρών αποβλήτων σε επίπεδο Ομίλου για το Α' εξάμηνο του 2010, κινήθηκε σε ικανοποιητικό επίπεδο παρουσιάζοντας σημαντική μείωση σε σχέση με το 2009, κυρίως λόγω του εκσυγχρονισμού της μονάδας επεξεργασίας υγρών αποβλήτων των ΒΕΑ. Ειδικότερα, ο δείκτης απορριπτόμενων υδρογονανθράκων για το Α' εξάμηνο του 2010 ήταν 1,67 gr/tn throughput, δηλαδή λίγο κάτω από τον εταιρικό στόχο των 1,7 gr/tn throughput. Αντίστοιχα το πρώτο εξάμηνο του 2009 ο δείκτης ήταν 2,58 και στο τέλος του 2009 ο δείκτης έκλεισε στην τιμή 2,44.

**3. Έκθεση Επισκόπησης Ορκωτού Ελεγκτή – Λογιστή της  
Εξαμηνιαίας Οικονομικής Έκθεσης**



## Έκθεση Επισκόπησης Ενδιάμεσης Χρηματοοικονομικής Πληροφόρησης

Προς τους μετόχους της « ΕΛΛΗΝΙΚΑ ΠΕΤΡΕΛΑΙΑ Α.Ε »

### Εισαγωγή

Επισκοπήσαμε τη συνημμένη συνοπτική ενοποιημένη κατάσταση χρηματοοικονομικής θέσης της ΕΛΛΗΝΙΚΑ ΠΕΤΡΕΛΑΙΑ Α.Ε (η “Εταιρεία”) (και των θυγατρικών της) (ο “Όμιλος”) της 30ης Ιουνίου 2010 και τις σχετικές συνοπτικές ενοποιημένες καταστάσεις συνολικού εισοδήματος, μεταβολών καθαρής θέσης και ταμειακών ροών της εξαμηνιαίας περιόδου που έληξε αυτήν την ημερομηνία, καθώς και τις επιλεγμένες επεξηγηματικές σημειώσεις, που συνθέτουν την ενδιάμεση χρηματοοικονομική πληροφόρηση, η οποία αποτελεί αναπόσπαστο μέρος της εξαμηνιαίας οικονομικής έκθεσης του άρθρου 5 του Ν.3556/2007. Η Διοίκηση έχει την ευθύνη για την κατάρτιση και παρουσίαση αυτής της ενδιάμεσης συνοπτικής χρηματοοικονομικής πληροφόρησης, σύμφωνα με τα Διεθνή Πρότυπα Χρηματοοικονομικής Αναφοράς, όπως αυτά έχουν υιοθετηθεί από την Ευρωπαϊκή Ένωση και εφαρμόζονται στην Ενδιάμεση Χρηματοοικονομική Αναφορά (Διεθνές Λογιστικό Πρότυπο «ΔΛΠ» 34). Δική μας ευθύνη είναι να εκφράσουμε συμπέρασμα επί αυτής της ενδιάμεσης συνοπτικής χρηματοοικονομικής πληροφόρησης με βάση την επισκόπησή μας.

### Εύρος Επισκόπησης

Διενεργήσαμε την επισκόπησή μας σύμφωνα με το Διεθνές Πρότυπο Επισκόπησης 2410 «Επισκόπηση ενδιάμεσης χρηματοοικονομικής πληροφόρησης που διενεργείται από τον ανεξάρτητο ελεγκτή της οντότητας». Η επισκόπηση της ενδιάμεσης οικονομικής πληροφόρησης συνίσταται στη διενέργεια διερευνητικών ερωτημάτων κυρίως προς πρόσωπα που είναι υπεύθυνα για χρηματοοικονομικά και λογιστικά θέματα και στην εφαρμογή αναλυτικών και άλλων διαδικασιών επισκόπησης. Το εύρος της επισκόπησης είναι ουσιαδώς μικρότερο από αυτό του ελέγχου που διενεργείται σύμφωνα με τα Διεθνή Πρότυπα Ελέγχου και συνεπώς, δεν μας δίδει τη δυνατότητα να αποκτήσουμε τη διασφάλιση ότι έχουν περιέλθει στην αντίληψή μας όλα τα σημαντικά θέματα τα οποία θα μπορούσαν να εντοπιστούν σε έναν έλεγχο. Κατά συνέπεια, με την παρούσα δεν διατυπώνουμε γνώμη ελέγχου.

### Συμπέρασμα

Με βάση την επισκόπησή μας, δεν έχει περιέλθει στην αντίληψή μας οτιδήποτε θα μας οδηγούσε στο συμπέρασμα ότι η συνημμένη ενδιάμεση χρηματοοικονομική πληροφόρηση δεν έχει καταρτισθεί, από κάθε ουσιαστική άποψη, σύμφωνα με το ΔΛΠ 34.

**Αναφορά επί άλλων νομικών και κανονιστικών θεμάτων**

Η επισκόπησή μας δεν εντόπισε οποιαδήποτε ασυνέπεια ή αναντιστοιχία των λοιπών στοιχείων της προβλεπόμενης από το άρθρο 5 του Ν.3556/2007 εξαμηνιαίας οικονομικής έκθεσης, με τη συνημμένη χρηματοοικονομική πληροφόρηση



ΠράϊσγουωτερχαουςΚούπερς  
Ανώνυμη Ελεγκτική Εταιρεία  
Ορκωτοί Ελεγκτές Λογιστές  
Αρ. Μ. ΣΟΕΛ 113

Αθήνα , 25 Αυγούστου 2010  
Ο ΟΡΚΩΤΟΣ ΕΛΕΓΚΤΗΣ ΛΟΓΙΣΤΗΣ

Μάριος Ψάλτης  
ΑΜ ΣΟΕΛ 38081

## **4. Εξαμηνιαίες Οικονομικές Καταστάσεις**

## **4.1 Ενοποιημένες Οικονομικές Καταστάσεις Ομίλου**

**ΕΛΛΗΝΙΚΑ ΠΕΤΡΕΛΑΙΑ Α.Ε**  
**ΣΥΝΟΠΤΙΚΕΣ ΕΝΔΙΑΜΕΣΕΣ**  
**ΕΝΟΠΟΙΗΜΕΝΕΣ**  
**ΟΙΚΟΝΟΜΙΚΕΣ ΚΑΤΑΣΤΑΣΕΙΣ**  
**ΤΗΣ ΕΞΑΜΗΝΗΣ ΠΕΡΙΟΔΟΥ ΠΟΥ ΕΛΗΞΕ ΤΗΝ**

**30 ΙΟΥΝΙΟΥ 2010**



**ΕΛΛΗΝΙΚΑ**  
**ΠΕΤΡΕΛΑΙΑ**

# ΕΛΛΗΝΙΚΑ ΠΕΤΡΕΛΑΙΑ Α.Ε

ΣΥΝΟΠΤΙΚΕΣ ΕΝΔΙΑΜΕΣΕΣ ΕΝΟΠΟΙΗΜΕΝΕΣ ΟΙΚΟΝΟΜΙΚΕΣ ΚΑΤΑΣΤΑΣΕΙΣ  
ΤΗΣ ΕΞΑΜΗΝΗΣ ΠΕΡΙΟΔΟΥ ΠΟΥ ΕΛΗΞΕ ΤΗΝ 30 ΙΟΥΝΙΟΥ 2010

(Ποσά σε χιλιάδες Ευρώ)

---

## ΠΕΡΙΕΧΟΜΕΝΑ

I.	Στοιχεία Επιχείρησης	3
II.	Συνοπτική Ενδιάμεση Ενοποιημένη Κατάσταση Οικονομικής Θέσης	6
III.	Συνοπτική Ενδιάμεση Ενοποιημένη Κατάσταση Συνολικών Εισοδημάτων	7
IV.	Συνοπτική Ενδιάμεση Ενοποιημένη Κατάσταση Μεταβολών Ιδίων Κεφαλαίων	8
V.	Συνοπτική Ενδιάμεση Ενοποιημένη Κατάσταση Ταμειακών Ροών	9
VI.	Σημειώσεις επί των Συνοπτικών Ενδιαμέσων Ενοποιημένων Οικονομικών Καταστάσεων	10

## ΕΛΛΗΝΙΚΑ ΠΕΤΡΕΛΑΙΑ Α.Ε

ΣΥΝΟΠΤΙΚΕΣ ΕΝΔΙΑΜΕΣΕΣ ΕΝΟΠΟΙΗΜΕΝΕΣ ΟΙΚΟΝΟΜΙΚΕΣ ΚΑΤΑΣΤΑΣΕΙΣ  
ΤΗΣ ΕΞΑΜΗΝΗΣ ΠΕΡΙΟΔΟΥ ΠΟΥ ΕΛΗΞΕ ΤΗΝ 30 ΙΟΥΝΙΟΥ 2010

(Ποσά σε χιλιάδες Ευρώ)

---

### I. Στοιχεία Επιχείρησης

#### Διοικητικό Συμβούλιο :

Αναστάσιος Γιαννίτσας – Πρόεδρος Δ.Σ. (από 02/12/2009)  
Ιωάννης Κωστόπουλος – Διευθύνων Σύμβουλος  
Θεόδωρος-Αχιλλεύς Βάρδας – Εκτελεστικό Μέλος  
Αλέξιος Αθανασόπουλος – Μη εκτελεστικό Μέλος  
Δημόκριτος Άμαλλος – Μη εκτελεστικό Μέλος (από 28/12/2009)  
Γεώργιος Καλλιμόπουλος – Μη εκτελεστικό Μέλος  
Αλέξανδρος Κατσιώτης – Μη εκτελεστικό Μέλος (από 28/12/2009)  
Γεμήτριος Λάλας – Μη εκτελεστικό Μέλος (από 28/12/2009)  
Γεράσιμος Λαχανάς – Μη εκτελεστικό Μέλος (από 28/12/2009)  
Αναστάσιος Μπάνος – Μη εκτελεστικό Μέλος (από 28/12/2009)  
Παναγιώτης Οφθαλμίδης – Μη εκτελεστικό Μέλος  
Θεόδωρος Πανταλάκης – Μη εκτελεστικό Μέλος (από 28/12/2009)  
Σπυρίδων Παντελιάς – Μη εκτελεστικό Μέλος (από 28/12/2009)

#### Άλλα μέλη Διοικητικού Συμβουλίου κατά την δημοσιευμένη λογιστική περίοδο :

Ευθύμιος Χριστοδούλου – Πρόεδρος Δ.Σ. (έως 02/12/2009)  
Νικόλαος Λέριος – Εκτελεστικό Μέλος (έως 05/05/2009)  
Ιουλία Αρμάγου – Μη εκτελεστικό Μέλος (07/08/2008 – 28/12/2009)  
Δημήτριος Μηλιάκος – Μη εκτελεστικό Μέλος (14/05/2008 – 02/12/2009)  
Βασίλειος Μπαγιώκος – Μη εκτελεστικό Μέλος (έως 28/12/2009)  
Παναγιώτης Παυλόπουλος – Μη εκτελεστικό Μέλος (έως 28/12/2009)  
Νικόλαος Πευκιανάκης – Μη εκτελεστικό Μέλος (05/05/2009 – 28/12/2009)  
Ιάσων Στράτος – Μη εκτελεστικό Μέλος (έως 28/12/2009)  
Ελισάβετ Τυπάλδου-Λοβέρδου – Μη εκτελεστικό Μέλος (έως 28/12/2009)

#### Διεύθυνση Έδρας Εταιρείας :

Χειμάρρας 8Α  
15125 Μαρούσι , Ελλάδα

#### ΑΡ.Μ.Α.Ε.:

2443/06/Β/86/23 – Υπουργείο Περιβάλλοντος, Ενέργειας και Κλιματικής Αλλαγής

#### Ελεγκτική Εταιρεία :

ΠραισγουωτερχαουςΚούπερς Ανώνυμη Ελεγκτική Εταιρεία  
Λεωφόρος Κηφισίας 268  
152 32 Χαλάνδρι  
Αθήνα, Ελλάδα

# ΕΛΛΗΝΙΚΑ ΠΕΤΡΕΛΑΙΑ Α.Ε

ΣΥΝΟΠΤΙΚΕΣ ΕΝΔΙΑΜΕΣΕΣ ΕΝΟΠΟΙΗΜΕΝΕΣ ΟΙΚΟΝΟΜΙΚΕΣ ΚΑΤΑΣΤΑΣΕΙΣ  
ΤΗΣ ΕΞΑΜΗΝΗΣ ΠΕΡΙΟΔΟΥ ΠΟΥ ΕΛΗΞΕ ΤΗΝ 30 ΙΟΥΝΙΟΥ 2010  
(Ποσά σε χιλιάδες Ευρώ)

## II. Συνοπτική Ενδιάμεση Ενοποιημένη Κατάσταση Οικονομικής Θέσης

	Σημ.	30 Ιουνίου 2010	31 Δεκεμβρίου 2009
<b>ΕΝΕΡΓΗΤΙΚΟ</b>			
<b>Πάγιο Ενεργητικό</b>			
Ενσώματα πάγια		2.274.428	2.114.759
Άυλα περιουσιακά στοιχεία	11	174.490	184.049
Επενδύσεις σε συνδεδεμένες επιχειρήσεις		537.099	517.378
Αναβαλλόμενες φορολογικές απαιτήσεις		29.908	23.919
Χρηματοοικονομικά στοιχεία διαθέσιμα προς πώληση		2.002	2.716
Δάνεια, προκαταβολές και λοιπές απαιτήσεις	12	131.550	139.572
		<b>3.149.477</b>	<b>2.982.393</b>
<b>Κυκλοφορούν ενεργητικό</b>			
Αποθέματα	13	1.443.443	1.373.953
Πελάτες και λοιπές απαιτήσεις	14	1.150.340	915.683
Ταμειακά διαθέσιμα και ισοδύναμα	15	874.490	491.196
		<b>3.468.273</b>	<b>2.780.832</b>
<b>Σύνολο ενεργητικού</b>		<b>6.617.750</b>	<b>5.763.225</b>
<b>ΙΔΙΑ ΚΕΦΑΛΑΙΑ</b>			
Μετοχικό κεφάλαιο	16	1.020.081	1.020.081
Αποθεματικά	17	513.575	505.839
Αποτελέσματα εις νέον		799.720	841.374
<b>Κεφάλαιο και αποθεματικά αποδιδόμενα στους μετόχους της μητρικής</b>		<b>2.333.376</b>	<b>2.367.294</b>
<b>Δικαιώματα μειοψηφίας</b>		141.254	141.246
<b>Σύνολο ιδίων κεφαλαίων</b>		<b>2.474.630</b>	<b>2.508.540</b>
<b>ΥΠΟΧΡΕΩΣΕΙΣ</b>			
<b>Μακροπρόθεσμες υποχρεώσεις</b>			
Δάνεια	18	1.047.399	607.805
Αναβαλλόμενες φορολογικές υποχρεώσεις		54.549	53.613
Υποχρεώσεις παροχών προσωπικού λόγω εξόδου από την υπηρεσία		144.202	148.464
Μακροπρόθεσμα χρηματοοικονομικά παράγωγα	21	40.817	37.253
Προβλέψεις και λοιπές υποχρεώσεις	19	54.729	56.944
		<b>1.341.696</b>	<b>904.079</b>
<b>Βραχυπρόθεσμες υποχρεώσεις</b>			
Προμηθευτές και λοιπές υποχρεώσεις	20	973.735	1.033.852
Υποχρεώσεις από φόρους - τέλη		78.456	9.041
Δάνεια	18	1.660.220	1.304.843
Μερίσματα πληρωτέα		89.013	2.870
		<b>2.801.424</b>	<b>2.350.606</b>
<b>Σύνολο υποχρεώσεων</b>		<b>4.143.120</b>	<b>3.254.685</b>
<b>Σύνολο ιδίων κεφαλαίων και υποχρεώσεων</b>		<b>6.617.750</b>	<b>5.763.225</b>

Οι συνοδευτικές σημειώσεις στις σελίδες 10 έως 32 αποτελούν αναπόσπαστο μέρος αυτών των ενδιάμεσων ενοποιημένων οικονομικών καταστάσεων.

Διευθύνων Σύμβουλος

Γενικός Διευθυντής Οικονομικών  
Ομίλου

Διευθυντής Λογιστικής

Ιωάννης Κωστόπουλος

Ανδρέας Σιάμισης

Ιωάννης Λέτσιος



# ΕΛΛΗΝΙΚΑ ΠΕΤΡΕΛΑΙΑ Α.Ε

ΣΥΝΟΠΤΙΚΕΣ ΕΝΔΙΑΜΕΣΕΣ ΕΝΟΠΟΙΗΜΕΝΕΣ ΟΙΚΟΝΟΜΙΚΕΣ ΚΑΤΑΣΤΑΣΕΙΣ  
ΤΗΣ ΕΞΑΜΗΝΗΣ ΠΕΡΙΟΔΟΥ ΠΟΥ ΕΛΗΞΕ ΤΗΝ 30 ΙΟΥΝΙΟΥ 2010  
(Ποσά σε χιλιάδες Ευρώ)

## III. Συνοπτική Ενδιάμεση Ενοποιημένη Κατάσταση Συνολικών Εισοδημάτων

Σημ.	Εξάμηνη περίοδος που έληξε		Τρίμηνη περίοδος που έληξε	
	30 Ιουνίου 2010	30 Ιουνίου 2009	30 Ιουνίου 2010	30 Ιουνίου 2009
Κύκλος εργασιών (πολήσεις)	4.213.852	3.160.847	2.079.630	1.567.307
Κόστος πωληθέντων	(3.742.308)	(2.755.323)	(1.842.288)	(1.309.259)
<b>Μεικτό κέρδος</b>	<b>471.544</b>	<b>405.524</b>	<b>237.342</b>	<b>258.048</b>
Έξοδα διοίκησης και διάθεσης	4 (253.895)	(198.674)	(132.699)	(98.391)
Έξοδα ερευνών και ανάπτυξης	(17.348)	(2.932)	(5.142)	(1.593)
Λοιπά έσοδα/(έξοδα) - καθαρά	5 14.350	(12.883)	3.433	(30.014)
<b>Λειτουργικό αποτέλεσμα</b>	<b>214.651</b>	<b>191.035</b>	<b>102.934</b>	<b>128.049</b>
Χρηματοοικονομικά (έξοδα)/έσοδα - καθαρά	6 (29.157)	(14.429)	(15.919)	(7.637)
Κέρδη/(Ζημιές) από συναλλαγματικές διαφορές	7 (66.358)	3.370	(44.241)	23.045
Κέρδη από συνδεδεμένες επιχειρήσεις και έσοδα συμμετοχών	8 6.344	13.499	(5.337)	1.740
<b>Κέρδη/(Ζημιές) προ φόρων</b>	<b>125.480</b>	<b>193.475</b>	<b>37.437</b>	<b>145.198</b>
Φόρος εισοδήματος	(64.823)	(51.621)	(21.373)	(38.476)
<b>Καθαρά κέρδη/(ζημιές) περιόδου</b>	<b>60.657</b>	<b>141.854</b>	<b>16.064</b>	<b>106.722</b>
<b>Λοιπά Συνολικά Έσοδα</b>				
Χρηματοοικονομικά στοιχεία διαθέσιμα προς πώληση	(645)	(31)	(651)	(42)
Απραγματοποίητα κέρδη / (ζημιές) στην αποτίμηση πράξεων αντιστάθμισης κινδύνου	21 (2.891)	(36.658)	(2.853)	(38.075)
Συναλλαγματικές διαφορές μετατροπής από ενοποίηση θυγατρικών	660	1.149	(1.301)	2.301
<b>Λοιπά συνολικά έσοδα, καθαρά από φορολογία</b>	<b>(2.876)</b>	<b>(35.540)</b>	<b>(4.805)</b>	<b>(35.816)</b>
<b>Συγκεντρωτικά συνολικά έσοδα μετά από φόρους</b>	<b>57.781</b>	<b>106.314</b>	<b>11.259</b>	<b>70.906</b>
<b>Κέρδη αποδοτέα σε :</b>				
Ιδιοκτήτες της μητρικής	58.650	140.505	15.845	106.390
Δικαιώματα μειοψηφίας	2.007	1.349	219	332
	60.657	141.853	16.064	106.723
<b>Συγκεντρωτικά συνολικά έσοδα αποδοτέα σε:</b>				
Ιδιοκτήτες της μητρικής	57.773	105.069	10.572	70.292
Δικαιώματα μειοψηφίας	8	1.245	687	614
	57.781	106.314	11.259	70.907
<b>Κέρδη ανά μετοχή (σε Ευρώ ανά μετοχή)</b>	<b>9 0,19</b>	<b>0,46</b>	<b>0,05</b>	<b>0,35</b>

Οι συνοδευτικές σημειώσεις στις σελίδες 10 έως 32 αποτελούν αναπόσπαστο μέρος αυτών των ενδιάμεσων ενοποιημένων οικονομικών καταστάσεων.

# ΕΛΛΗΝΙΚΑ ΠΕΤΡΕΛΑΙΑ Α.Ε

## ΣΥΝΟΠΤΙΚΕΣ ΕΝΔΙΑΜΕΣΕΣ ΕΝΟΠΟΙΗΜΕΝΕΣ ΟΙΚΟΝΟΜΙΚΕΣ ΚΑΤΑΣΤΑΣΕΙΣ ΤΗΣ ΕΞΑΜΗΝΗΣ ΠΕΡΙΟΔΟΥ ΠΟΥ ΕΛΗΞΕ ΤΗΝ 30 ΙΟΥΝΙΟΥ 2010

(Ποσά σε χιλιάδες Ευρώ)

### IV.Συνοπτική Ενδιάμεση Ενοποιημένη Κατάσταση Μεταβολών Ιδίων Κεφαλαίων

Σημ.	Αποδιδόμενα στους μετόχους της μητρικής εταιρείας			Σύνολο	Δικαιώματα μειοψηφίας	Σύνολο Ιδίων Κεφαλαίων
	Μετοχικό κεφάλαιο	Απόθεματικά	Αποτελέσματα εις νέον			
<b>Υπόλοιπο την 1 Ιανουαρίου 2009</b>						
	<b>1.020.081</b>	<b>496.801</b>	<b>808.002</b>	<b>2.324.884</b>	<b>148.782</b>	<b>2.473.666</b>
Χρηματοοικονομικά στοιχεία διαθέσιμα προς πώληση	17	-	(17)	(17)	(14)	(31)
Συναλλαγματικές διαφορές μετατροπής από ενοποίηση θυγατρικών	17	-	1.239	1.239	(90)	1.149
Απραγματοποίητα κέρδη / (ζημιές) στην αποτίμηση πράξεων αντιστάθμισης κινδύνου	21	-	(36.658)	(36.658)	-	(36.658)
<b>Λοιπά συνολικά έσοδα</b>		<b>(35.436)</b>	<b>-</b>	<b>(35.436)</b>	<b>(104)</b>	<b>(35.540)</b>
Καθαρά κέρδη περιόδου		-	140.505	140.505	1.349	141.854
<b>Συνολικά πλήρη εισοδήματα για την περίοδο</b>		<b>(35.436)</b>	<b>140.505</b>	<b>105.069</b>	<b>1.245</b>	<b>106.314</b>
Μερίσματα του 2008	26	-	(91.691)	(91.691)	-	(91.691)
<b>Υπόλοιπο την 30 Ιουνίου 2009</b>		<b>1.020.081</b>	<b>461.365</b>	<b>856.816</b>	<b>150.027</b>	<b>2.488.289</b>
<b>Κινήσεις - 1 Ιουλίου 2009 έως 31 Δεκεμβρίου 2009</b>						
Χρηματοοικονομικά στοιχεία διαθέσιμα προς πώληση	17	-	(91)	(91)	(79)	(170)
Συναλλαγματικές διαφορές μετατροπής από ενοποίηση θυγατρικών	17	-	(4.666)	(4.666)	(1.335)	(6.001)
Απραγματοποίητα κέρδη / (ζημιές) στην αποτίμηση πράξεων αντιστάθμισης κινδύνου	21	-	44.083	44.083	-	44.083
<b>Λοιπά συνολικά έσοδα</b>		<b>-</b>	<b>39.326</b>	<b>39.326</b>	<b>(1.414)</b>	<b>37.912</b>
Καθαρά κέρδη περιόδου		-	34.385	34.385	23	34.408
<b>Συνολικά πλήρη εισοδήματα για την περίοδο</b>		<b>-</b>	<b>34.385</b>	<b>73.711</b>	<b>(1.391)</b>	<b>72.320</b>
Μεταφορά λόγω μείωσης μετοχικού κεφαλαίου θυγατρικής		-	-	-	(7.390)	(7.390)
Παροχές σε συμμετοχικούς τίτλους	17	-	1.166	1.166	-	1.166
Μεταφορές από αποτελέσματα εις νέον (N.3299/04)	17	-	1.147	(1.147)	-	-
Μεταφορά σε τακτικό αποθεματικό	17	-	2.835	(2.835)	-	-
Μερίσματα του 2008 και 2009	26	-	(45.845)	(45.845)	-	(45.845)
<b>Υπόλοιπο την 31 Δεκεμβρίου 2009</b>		<b>1.020.081</b>	<b>505.839</b>	<b>841.374</b>	<b>141.246</b>	<b>2.508.540</b>
<b>Κινήσεις - 1 Ιανουαρίου 2010 έως 30 Ιουνίου 2010</b>						
Απραγματοποίητα κέρδη / (ζημιές) από αποτίμηση χρηματ/κών στοιχείων διαθέσιμων προς πώληση	17	-	(296)	(296)	(349)	(645)
Συναλλαγματικές διαφορές μετατροπής από ενοποίηση θυγατρικών	17	-	2.310	2.310	(1.650)	660
Απραγματοποίητα κέρδη / (ζημιές) από αποτίμηση πράξεων αντιστάθμισης κινδύνου	21	-	(2.891)	(2.891)	-	(2.891)
<b>Λοιπά συνολικά έσοδα</b>		<b>-</b>	<b>(877)</b>	<b>(877)</b>	<b>(1.999)</b>	<b>(2.876)</b>
Καθαρά κέρδη περιόδου		-	58.650	58.650	2.007	60.657
<b>Συνολικά πλήρη εισοδήματα για την περίοδο</b>		<b>(877)</b>	<b>58.650</b>	<b>57.773</b>	<b>8</b>	<b>57.781</b>
Μεταφορές από αποτελέσματα εις νέον (N. 3299/04)		-	8.613	(8.613)	-	-
Μερίσματα του 2009	26	-	(91.691)	(91.691)	-	(91.691)
<b>Υπόλοιπο την 30 Ιουνίου 2010</b>		<b>1.020.081</b>	<b>513.575</b>	<b>799.720</b>	<b>141.254</b>	<b>2.474.630</b>

Οι συνοδευτικές σημειώσεις στις σελίδες 10 έως 32 αποτελούν αναπόσπαστο μέρος αυτών των ενδιάμεσων ενοποιημένων οικονομικών καταστάσεων.

## ΕΛΛΗΝΙΚΑ ΠΕΤΡΕΛΑΙΑ Α.Ε

ΣΥΝΟΠΤΙΚΕΣ ΕΝΔΙΑΜΕΣΕΣ ΕΝΟΠΟΙΗΜΕΝΕΣ ΟΙΚΟΝΟΜΙΚΕΣ ΚΑΤΑΣΤΑΣΕΙΣ  
ΤΗΣ ΕΞΑΜΗΝΗΣ ΠΕΡΙΟΔΟΥ ΠΟΥ ΕΛΗΞΕ ΤΗΝ 30 ΙΟΥΝΙΟΥ 2010  
(Ποσά σε χιλιάδες Ευρώ)

### V. Συνοπτική Ενδιάμεση Ενοποιημένη Κατάσταση Ταμειακών Ροών

	Σημ.	Εξάμηνη περίοδος που έληξε	
		30 Ιουνίου 2010	30 Ιουνίου 2009
<b>Ταμειακές ροές από λειτουργικές δραστηριότητες</b>			
Ταμειακές ροές από λειτουργικές δραστηριότητες	22	(40.406)	263.410
Καταβληθείς φόρος εισοδήματος		(2.380)	(1.544)
<b>Καθαρές ταμειακές ροές από λειτουργικές δραστηριότητες</b>		<b>(42.786)</b>	<b>261.866</b>
<b>Ταμειακές ροές από επενδυτικές δραστηριότητες</b>			
Αγορές ενσώματων παγίων και άυλων περιουσιακών στοιχείων	10, 11	(233.245)	(202.216)
Πωλήσεις ενσώματων παγίων και άυλων περιουσιακών στοιχείων		581	446
Εισπραχθείσες επιδοτήσεις		130	525
Εισπραχθέντες τόκοι	6	6.349	15.479
Επενδύσεις σε συνδεδεμένες επιχειρήσεις		(17.770)	(553)
Μερίσματα εισπραχθέντα		526	543
<b>Καθαρές ταμειακές ροές από επενδυτικές δραστηριότητες</b>		<b>(243.429)</b>	<b>(185.776)</b>
<b>Ταμειακές ροές από χρηματοδοτικές δραστηριότητες</b>			
Τόκοι Καταβληθέντες	6	(34.558)	(29.279)
Μερίσματα πληρωθέντα σε μετόχους της εταιρείας		(10)	(515)
Εισπράξεις από εκδοθέντα / αναληφθέντα δάνεια		5.800.093	1.122.847
Εξοφλήσεις δανείων		(5.097.947)	(1.045.589)
<b>Καθαρές ταμειακές ροές από χρηματοδοτικές δραστηριότητες</b>		<b>667.578</b>	<b>47.464</b>
<b>Καθαρή αύξηση στα ταμειακά διαθέσιμα και ισοδύναμα</b>		<b>381.363</b>	<b>123.554</b>
<b>Ταμειακά διαθέσιμα και ισοδύναμα στην αρχή της περιόδου</b>	15	<b>491.196</b>	<b>876.536</b>
Συναλλαγματικές διαφορές στα ταμειακά διαθέσιμα και ισοδύναμα		1.931	(4.285)
Καθαρή αύξηση στα ταμειακά διαθέσιμα και ισοδύναμα		381.363	123.554
<b>Ταμειακά διαθέσιμα και ισοδύναμα στο τέλος της περιόδου</b>	15	<b>874.490</b>	<b>995.805</b>

- Οι επενδύσεις σε συνδεδεμένες εταιρείες αντικατοπτρίζουν το μερίδιο του Ομίλου στην αύξηση του μετοχικού κεφαλαίου της συνδεδεμένης εταιρείας Elpedison BV.

Οι συνοδευτικές σημειώσεις στις σελίδες 10 έως 32 αποτελούν αναπόσπαστο μέρος αυτών των ενδιάμεσων ενοποιημένων οικονομικών καταστάσεων.

## VI. Σημειώσεις επί των Συνοπτικών Ενδιάμεσων Ενοποιημένων Οικονομικών Καταστάσεων

### 1. ΓΕΝΙΚΕΣ ΠΛΗΡΟΦΟΡΙΕΣ

Η εταιρεία Ελληνικά Πετρέλαια και οι θυγατρικές της εταιρείες («Ελληνικά Πετρέλαια» ή «ο Όμιλος») λειτουργούν στον τομέα της ενέργειας κυρίως στην Ελλάδα και τα Βαλκάνια. Οι δραστηριότητες του Ομίλου περιλαμβάνουν την έρευνα για υδρογονάνθρακες, τη διύλιση και εμπορία των προϊόντων πετρελαίου και την παραγωγή και εμπορία πετροχημικών προϊόντων. Ο Όμιλος παρέχει επίσης τεχνικές υπηρεσίες, ενώ μέσω των επενδύσεών του στη ΔΕΠΑ και την Elpedison BV, δραστηριοποιείται και στον τομέα εμπορίας φυσικού αερίου καθώς και στην παραγωγή και εμπορία ηλεκτρικής ενέργειας.

### 2. ΠΛΑΙΣΙΟ ΚΑΤΑΡΤΙΣΗΣ ΟΙΚΟΝΟΜΙΚΩΝ ΚΑΤΑΣΤΑΣΕΩΝ ΚΑΙ ΛΟΓΙΣΤΙΚΕΣ ΑΡΧΕΣ

#### Πλαίσιο κατάρτισης οικονομικών καταστάσεων

Οι συνοπτικές ενδιάμεσες ενοποιημένες οικονομικές καταστάσεις της Ελληνικά Πετρέλαια Α.Ε. και των θυγατρικών της συντάσσονται σύμφωνα με το Διεθνές Λογιστικό Πρότυπο (ΔΛΠ) 34 – «Ενδιάμεση Οικονομική Πληροφόρηση».

Αυτές οι συνοπτικές ενδιάμεσες ενοποιημένες οικονομικές καταστάσεις θα πρέπει να διαβαστούν σε συνάρτηση με τις ενοποιημένες ετήσιες οικονομικές καταστάσεις της χρήσης που έληξε την 31 Δεκεμβρίου 2009, οι οποίες βρίσκονται στη διάθεση των χρηστών στην ηλεκτρονική διεύθυνση [www.help.gr](http://www.help.gr).

Οι ενδιάμεσες ενοποιημένες οικονομικές καταστάσεις του Ομίλου Ελληνικά Πετρέλαια της εξάμηνης περιόδου που έληξε την 30 Ιουνίου 2010 εγκρίθηκαν από το Διοικητικό Συμβούλιο στις 24 Αυγούστου 2010.

#### Λογιστικές αρχές

Οι λογιστικές αρχές που ακολουθήθηκαν κατά τη σύνταξη των συνοπτικών ενδιάμεσων ενοποιημένων οικονομικών καταστάσεων της εξάμηνης περιόδου που έληξε τις 30 Ιουνίου 2010 είναι σύμφωνες με αυτές που ακολουθήθηκαν κατά τη σύνταξη των ετήσιων ενοποιημένων οικονομικών καταστάσεων της χρήσης που έληξε την 31 Δεκεμβρίου 2009, πλην των κάτωθι αναφερόμενων τροποποιήσεων. Όπου ήταν αναγκαίο τα συγκριτικά στοιχεία έχουν ανακαταμετρηθεί για να συμφορούν με τις αλλαγές στην παρουσίαση των στοιχείων της παρούσας χρήσης. Ο φόρος εισοδήματος στις συνοπτικές ενδιάμεσες καταστάσεις είναι υπολογισμένος με τους φορολογικούς συντελεστές που αναμένεται ότι θα εφαρμοστούν για τα συνολικά ετήσια κέρδη.

Τα αποτελέσματα του Ομίλου για την εξάμηνη περίοδο που έληξε στις 30 Ιουνίου 2010 περιλαμβάνουν τα αποτελέσματα της εταιρείας «Ελληνικά Καύσιμα Α.Ε.Ε.» (πρώην BP Ελλάς Α.Ε.) που εξαγοράστηκε τον Δεκέμβριο του 2009.

*Νέα πρότυπα, τροποποιήσεις προτύπων και διερμηνείες:* Έχουν εκδοθεί ορισμένα νέα πρότυπα, τροποποιήσεις προτύπων και διερμηνείες, τα οποία είναι υποχρεωτικά για λογιστικές περιόδους που ξεκινούν κατά τη διάρκεια της παρούσας χρήσης ή μεταγενέστερα. Η εκτίμηση του Ομίλου σχετικά με την επίδραση από την εφαρμογή αυτών των νέων προτύπων, τροποποιήσεων και διερμηνειών παρατίθεται παρακάτω.

Οι ακόλουθες τροποποιήσεις και ερμηνείες των Διεθνών Προτύπων Χρηματοοικονομικής Πληροφόρησης έχουν εφαρμογή στον Όμιλο σε οικονομικές περιόδους που ξεκινούν την ή μετά την 1 Ιανουαρίου 2010.

- ΔΛΠ 24 (Τροποποίηση) «Γνωστοποιήσεις συνδεδεμένων μερών» (εφαρμόζεται για ετήσιες λογιστικές περιόδους που ξεκινούν την ή μετά την 1<sup>η</sup> Ιανουαρίου 2011). Η παρούσα τροποποίηση επιχειρεί να μειώσει τις γνωστοποιήσεις των συναλλαγών ανάμεσα σε συνδεδεμένα μέρη δημοσίου (government-related entities) και να αποσαφηνίσει και απλοποιήσει την έννοια του συνδεδεμένου μέρους. Συγκεκριμένα, καταργείται η υποχρέωση των συνδεδεμένων μερών δημοσίου να γνωστοποιήσουν τις λεπτομέρειες όλων των συναλλαγών με το δημόσιο και με άλλα συνδεδεμένα μέρη δημοσίου, αποσαφηνίζει και απλοποιεί τον ορισμό του συνδεδεμένου μέρους και επιβάλλει την γνωστοποίηση όχι

## ΕΛΛΗΝΙΚΑ ΠΕΤΡΕΛΑΙΑ Α.Ε

### ΣΥΝΟΠΤΙΚΕΣ ΕΝΔΙΑΜΕΣΕΣ ΕΝΟΠΟΙΗΜΕΝΕΣ ΟΙΚΟΝΟΜΙΚΕΣ ΚΑΤΑΣΤΑΣΕΙΣ ΤΗΣ ΕΞΑΜΗΝΗΣ ΠΕΡΙΟΔΟΥ ΠΟΥ ΕΛΗΞΕ ΤΗΝ 30 ΙΟΥΝΙΟΥ 2010

(Ποσά σε χιλιάδες Ευρώ)

μόνο των σχέσεων, των συναλλαγών και των υπολοίπων ανάμεσα στα συνδεδεμένα μέρη αλλά και των δεσμεύσεων τόσο στις ατομικές όσο και στις ενοποιημένες οικονομικές καταστάσεις. Ο Όμιλος θα εφαρμόσει αυτές τις αλλαγές από την ημέρα που τίθενται σε εφαρμογή.

- *ΔΠΧΑ 3 (Αναθεωρημένο) «Συνενώσεις Επιχειρήσεων» και ΔΛΠ 27 (Τροποποιημένο) «Ενοποιημένες και Ιδιαίτερες Οικονομικές Καταστάσεις».* Το αναθεωρημένο ΔΠΧΑ 3 εισάγει μια σειρά αλλαγών στο λογιστικό χειρισμό συνενώσεων επιχειρήσεων οι οποίες θα επηρεάσουν το ποσό της αναγνωρισθείσας υπεραξίας, τα αποτελέσματα της αναφερόμενης περιόδου στην οποία πραγματοποιείται η απόκτηση επιχειρήσεων και τα μελλοντικά αποτελέσματα. Αυτές οι αλλαγές περιλαμβάνουν την εξοδοποίηση δαπανών που σχετίζονται με την απόκτηση και την αναγνώριση μεταγενέστερων μεταβολών στην εύλογη αξία του ενδεχόμενου τιμήματος (“contingent consideration”) στα αποτελέσματα. Το τροποποιημένο ΔΛΠ 27 απαιτεί συναλλαγές που οδηγούν σε αλλαγές ποσοστών συμμετοχής σε θυγατρική να καταχωρούνται στην καθαρή θέση. Επιπλέον, το τροποποιημένο πρότυπο μεταβάλλει το λογιστικό χειρισμό για τις ζημιές που πραγματοποιούνται από θυγατρική εταιρεία καθώς και της απώλειας του ελέγχου θυγατρικής. Όλες οι αλλαγές των ανωτέρω προτύπων θα εφαρμοστούν μελλοντικά και θα επηρεάσουν μελλοντικές αποκτήσεις και συναλλαγές με μετόχους μειοψηφίας. Ο Όμιλος εφαρμόζει αυτές τις αλλαγές από την 1 Ιανουαρίου 2010.
- *ΔΠΧΑ 9 «Χρηματοοικονομικά μέσα» (εφαρμόζεται στις ετήσιες λογιστικές περιόδους που ξεκινούν την ή μετά την 1η Ιανουαρίου 2013).* Το ΔΠΧΑ 9 αποτελεί το πρώτο μέρος της πρώτης φάσης στο έργο του ΣΔΛΠ (Συμβούλιο Διεθνών Λογιστικών Προτύπων) για την αντικατάσταση του ΔΛΠ 39. Το ΣΔΛΠ σκοπεύει να επεκτείνει το ΔΠΧΑ 9 κατά τη διάρκεια του 2010 έτσι ώστε να προστεθούν νέες απαιτήσεις για την ταξινόμηση και την επιμέτρηση των χρηματοοικονομικών υποχρεώσεων, την αποαναγνώριση των χρηματοοικονομικών μέσων, την απομείωση της αξίας, και τη λογιστική αντιστάθμισης. Σύμφωνα με το ΔΠΧΑ 9, τα χρηματοοικονομικά περιουσιακά στοιχεία επιμετρώνται αρχικά στην εύλογη αξία τους συν, στην περίπτωση ενός χρηματοοικονομικού περιουσιακού στοιχείου που δεν είναι στην εύλογη αξία μέσω των αποτελεσμάτων, συγκεκριμένα έξοδα συναλλαγών. Η μεταγενέστερη επιμέτρηση των χρηματοοικονομικών περιουσιακών στοιχείων γίνεται είτε στο αποσβεσμένο κόστος είτε στην εύλογη αξία και εξαρτάται από το επιχειρηματικό μοντέλο της οικονομικής οντότητας σχετικά με τη διαχείριση των χρηματοοικονομικών περιουσιακών στοιχείων και των συμβατικών ταμειακών ροών του χρηματοοικονομικού περιουσιακού στοιχείου. Το ΔΠΧΑ 9 απαγορεύει επαναταξινομήσεις, εκτός από σπάνιες περιπτώσεις, όπου το επιχειρηματικό μοντέλο της οικονομικής οντότητας αλλάζει, οπότε η οικονομική οντότητα απαιτείται να επαναταξινομήσει μελλοντικά τα επηρεαζόμενα χρηματοοικονομικά περιουσιακά στοιχεία. Σύμφωνα με τις αρχές του ΔΠΧΑ 9, όλες οι επενδύσεις σε συμμετοχικούς τίτλους πρέπει να επιμετρώνται σε εύλογη αξία. Εντούτοις, η διοίκηση έχει την επιλογή να παρουσιάζει στα λοιπά συνολικά έσοδα τα πραγματοποιηθέντα και μη πραγματοποιηθέντα κέρδη και ζημιές εύλογης αξίας συμμετοχικών τίτλων που δεν κατέχονται προς εμπορική εκμετάλλευση. Αυτός ο προσδιορισμός γίνεται κατά την αρχική αναγνώριση για κάθε ένα χρηματοοικονομικό μέσο ξεχωριστά και δεν μπορεί να αλλάξει. Τα κέρδη και οι ζημιές εύλογης αξίας δεν μεταφέρονται στα αποτελέσματα μεταγενέστερα, ενώ τα έσοδα από μερίσματα θα συνεχίσουν να αναγνωρίζονται στα αποτελέσματα. Το ΔΠΧΑ 9 καταργεί την εξαίρεση της επιμέτρησης σε κόστος για τις μη εισηγμένες μετοχές και τα παράγωγα σε μη εισηγμένες μετοχές, αλλά παρέχει καθοδήγηση για το πότε το κόστος μπορεί να είναι αντιπροσωπευτική εκτίμηση της εύλογης αξίας. Ο Όμιλος βρίσκεται στη διαδικασία εκτίμησης της επίδρασης του ΔΠΧΑ 9 στις οικονομικές του καταστάσεις. Το ΔΠΧΑ 9 δεν μπορεί να εφαρμοστεί νωρίτερα από τον Όμιλο διότι δεν έχει υιοθετηθεί από την Ευρωπαϊκή Ένωση. Μόνο όταν υιοθετηθεί, θα αποφασίσει ο Όμιλος εάν θα εφαρμόσει το ΔΠΧΑ 9 νωρίτερα από την 1 Ιανουαρίου 2013.

Οι ακόλουθες τροποποιήσεις και ερμηνείες στα ήδη εκδοθέντα λογιστικά πρότυπα είναι υποχρεωτικές για τη σύνταξη των οικονομικών καταστάσεων του Ομίλου για τις λογιστικές περιόδους που αρχίζουν την ή μετά την 1η Ιανουαρίου 2010 αλλά δεν έχουν σημαντική επίδραση στα οικονομικά αποτελέσματα του Ομίλου.

- *ΔΛΠ 32 (Τροποποίηση) «Χρηματοοικονομικά μέσα: Παρουσίαση» (εφαρμόζεται για ετήσιες λογιστικές περιόδους που ξεκινούν την ή μετά την 1η Φεβρουαρίου 2010).* Η παρούσα τροποποίηση παρέχει επεξηγήσεις σχετικά με τον τρόπο με τον οποίο ορισμένα δικαιώματα πρέπει να ταξινομηθούν. Συγκεκριμένα, δικαιώματα, δικαιώματα προαίρεσης ή δικαιώματα αγοράς μετοχής για την απόκτηση

## ΕΛΛΗΝΙΚΑ ΠΕΤΡΕΛΑΙΑ Α.Ε

### ΣΥΝΟΠΤΙΚΕΣ ΕΝΔΙΑΜΕΣΕΣ ΕΝΟΠΟΙΗΜΕΝΕΣ ΟΙΚΟΝΟΜΙΚΕΣ ΚΑΤΑΣΤΑΣΕΙΣ ΤΗΣ ΕΞΑΜΗΝΗΣ ΠΕΡΙΟΔΟΥ ΠΟΥ ΕΛΗΞΕ ΤΗΝ 30 ΙΟΥΝΙΟΥ 2010

(Ποσά σε χιλιάδες Ευρώ)

συγκεκριμένου αριθμού ιδίων συμμετοχικών τίτλων της οικονομικής οντότητας για ένα συγκεκριμένο ποσό οποιουδήποτε νομίσματος αποτελούν συμμετοχικούς τίτλους εάν η οικονομική οντότητα προσφέρει αυτά τα δικαιώματα, δικαιώματα προαίρεσης ή δικαιώματα αγοράς μετοχής αναλογικά σε όλους τους υφιστάμενους μετόχους της ίδιας κατηγορίας των ιδίων, μη παραγώγων, συμμετοχικών τίτλων. Η συγκεκριμένη τροποποίηση δεν αναμένεται να έχει επίδραση στις οικονομικές καταστάσεις του Ομίλου.

- *ΔΛΠ 39 (Τροποποίηση) «Χρηματοοικονομικά μέσα: Αναγνώριση και Επμέτρηση».* Η παρούσα τροποποίηση αποσαφηνίζει τον τρόπο με τον οποίο θα έπρεπε να εφαρμόζονται, σε συγκεκριμένες περιπτώσεις, οι αρχές που καθορίζουν κατά πόσο ένας αντισταθμιζόμενος κίνδυνος ή τμήμα των ταμειακών ροών εμπίπτει στο πεδίο εφαρμογής της λογιστικής αντιστάθμισης. Ο Όμιλος εφαρμόζει την τροποποίηση από την 1 Ιανουαρίου 2010, ωστόσο δεν υπήρξε σημαντική επίδραση στις ενδιάμεσες ενοποιημένες οικονομικές καταστάσεις.
- *ΔΠΧΑ 1 (Τροποποίηση) «Πρώτη εφαρμογή των διεθνών προτύπων χρηματοοικονομικής αναφοράς» - πρόσθετες απαλλαγές.* Η παρούσα τροποποίηση παρέχει επιπρόσθετες επεξηγήσεις για τις εταιρείες που εφαρμόζουν για πρώτη φορά τα ΔΠΧΑ αναφορικά με την χρήση του τεκμαιρόμενου κόστους στα περιουσιακά στοιχεία πετρελαίου και αερίου, τον καθορισμό για το κατά πόσο κάποια συμφωνία εμπεριέχει μίσθωση και τις υποχρεώσεις παροπλισμού οι οποίες περιλαμβάνονται στο κόστος των ενσώματων παγίων. Η συγκεκριμένη τροποποίηση δεν θα έχει επίδραση στις ενοποιημένες οικονομικές καταστάσεις του Ομίλου καθώς ο Όμιλος έχει ήδη μεταβεί στα ΔΠΧΑ.
- *ΔΠΧΑ 1 (Τροποποίηση) «Πρώτη εφαρμογή των διεθνών προτύπων χρηματοοικονομικής αναφοράς» - γνωστοποιήσεις για χρηματοοικονομικά μέσα (εφαρμόζεται για ετήσιες λογιστικές περιόδους που ξεκινούν την ή μετά την 1η Ιουλίου 2010).* Η παρούσα τροποποίηση παρέχει για τις εταιρείες που εφαρμόζουν για πρώτη φορά τα ΔΠΧΑ τις ίδιες διατάξεις μετάβασης που περιλαμβάνονται στην τροποποίηση του ΔΠΧΑ 7 σχετικά με τη συγκριτική πληροφόρηση που αφορά τις νέες ιεράρχησης τριών επιπέδων εύλογης αξίας. Η συγκεκριμένη τροποποίηση δεν θα έχει επίδραση στις οικονομικές καταστάσεις του Ομίλου καθώς ο όμιλος έχει ήδη μεταβεί στα ΔΠΧΑ.
- *ΔΠΧΑ 2 (Τροποποίηση) «Παροχές που Εξαρτώνται από την Αξία των Μετοχών».* Σκοπός της τροποποίησης είναι να αποσαφηνίσει το πεδίο εφαρμογής του ΔΠΧΑ 2 και το λογιστικό χειρισμό για τις αμοιβές που εξαρτώνται από την αξία της μετοχής και διακανονίζονται τοις μετρητοίς στις ενοποιημένες ή ατομικές οικονομικές καταστάσεις της οικονομικής οντότητας που λαμβάνει αγαθά ή υπηρεσίες, όταν η οικονομική οντότητα δεν έχει καμία υποχρέωση να εξοφλήσει τις αμοιβές που εξαρτώνται από την αξία των μετοχών. Η τροποποίηση αυτή δεν αναμένεται να επηρεάσει τις ενοποιημένες οικονομικές καταστάσεις του Ομίλου.
- *ΕΔΔΠΧΑ 12 «Συμφωνίες Παραχώρησης» (σύμφωνα με την υιοθέτηση από την ΕΕ, εφαρμόζεται για τις περιόδους που ξεκινούν την 30 Μαρτίου 2009).* Η διερμηνεία αναφέρεται στις εταιρείες που συμμετέχουν σε συμφωνίες παραχώρησης και δεν έχει εφαρμογή στον Όμιλο.
- *ΕΔΔΠΧΑ 14 (Τροποποίηση) «Όρια Περιουσιακών Στοιχείων Καθορισμένων Παροχών, Ελάχιστο Απαιτούμενο Σχηματισμένο κεφάλαιο και η αλληλεπίδρασή τους» (εφαρμόζεται για τις ετήσιες λογιστικές περιόδους που ξεκινούν την ή μετά την 1 Ιανουαρίου 2011).* Οι τροποποιήσεις εφαρμόζονται σε περιορισμένες περιπτώσεις: όταν η οικονομική οντότητα υπόκειται σε ελάχιστο απαιτούμενο σχηματισμένο κεφάλαιο και προβαίνει σε πρόωρη καταβολή των εισφορών για κάλυψη αυτών των απαιτήσεων. Οι τροποποιήσεις αυτές επιτρέπουν σε μία τέτοια οικονομική οντότητα να αντιμετωπίσει το όφελος από μια τέτοια πρόωρη πληρωμή ως περιουσιακό στοιχείο. Η διερμηνεία δεν έχει εφαρμογή στον Όμιλο.
- *ΕΔΔΠΧΑ 15 «Συμφωνίες για την κατασκευή ακίνητης περιουσίας» (σύμφωνα με την υιοθέτηση από την ΕΕ.* Η διερμηνεία αναφέρεται στους υφιστάμενους διαφορετικούς λογιστικούς χειρισμούς για τις πωλήσεις ακίνητης περιουσίας. Μερικές οικονομικές οντότητες αναγνωρίζουν το έσοδο σύμφωνα με το

## ΕΛΛΗΝΙΚΑ ΠΕΤΡΕΛΑΙΑ Α.Ε

### ΣΥΝΟΠΤΙΚΕΣ ΕΝΔΙΑΜΕΣΕΣ ΕΝΟΠΟΙΗΜΕΝΕΣ ΟΙΚΟΝΟΜΙΚΕΣ ΚΑΤΑΣΤΑΣΕΙΣ ΤΗΣ ΕΞΑΜΗΝΗΣ ΠΕΡΙΟΔΟΥ ΠΟΥ ΕΛΗΞΕ ΤΗΝ 30 ΙΟΥΝΙΟΥ 2010

(Ποσά σε χιλιάδες Ευρώ)

ΔΛΠ 18 (δηλ. όταν μεταφέρονται οι κίνδυνοι και τα οφέλη κυριότητας της ακίνητης περιουσίας) και άλλες αναγνωρίζουν το έσοδο ανάλογα με το στάδιο ολοκλήρωσης της ακίνητης περιουσίας σύμφωνα με το ΔΛΠ 11. Η διερμηνεία διασαφηνίζει ποιο πρότυπο πρέπει να εφαρμοστεί σε κάθε περίπτωση. Η διερμηνεία δεν έχει εφαρμογή στον Όμιλο.

- *ΕΔΔΠΧΑ 16 «Αντισταθμίσεις μιας καθαρής επένδυσης σε εκμετάλλευση στο εξωτερικό».* Η διερμηνεία έχει εφαρμογή σε μία οικονομική οντότητα που αντισταθμίζει τον κίνδυνο ξένου νομίσματος που προκύπτει από καθαρή επένδυση της σε εκμετάλλευση στο εξωτερικό και πληρεί τους όρους για λογιστική αντιστάθμισης σύμφωνα με το ΔΛΠ 39. Η διερμηνεία παρέχει οδηγίες σχετικά με τον τρόπο με τον οποίο μία οικονομική οντότητα πρέπει να καθορίσει τα ποσά που αναταξινομούνται από τα ίδια κεφάλαια στα αποτελέσματα τόσο για το μέσο αντιστάθμισης όσο και για το αντισταθμιζόμενο στοιχείο. Η διερμηνεία δεν έχει εφαρμογή στον Όμιλο, καθώς ο Όμιλος δεν εφαρμόζει λογιστική αντιστάθμισης για οποιαδήποτε επένδυση σε εκμετάλλευση στο εξωτερικό.
- *ΔΕΕΧΑ 17 «Διανομή μη χρηματικών περιουσιακών στοιχείων στους μετόχους».* Η διερμηνεία παρέχει καθοδήγηση στον λογιστικό χειρισμό των ακολούθων μη αμοιβαίων (non-reciprocal) διανομών στοιχείων ενεργητικού από την οικονομική οντότητα στους μετόχους που ενεργούν υπό την ιδιότητα τους ως μέτοχοι: α) διανομές μη χρηματικών στοιχείων ενεργητικού και β) διανομές που δίνουν στους μετόχους την επιλογή απολαβής είτε μη χρηματικών στοιχείων ενεργητικού είτε μετρητών. Η συγκεκριμένη τροποποίηση δεν επηρεάζει τις οικονομικές καταστάσεις του Ομίλου.
- *ΕΔΔΠΧΑ 18 «Μεταβιβάσεις περιουσιακών στοιχείων από πελάτες» (σύμφωνα με την υιοθέτηση από την ΕΕ, εφαρμόζεται για ετήσιες λογιστικές περιόδους που ξεκινούν την ή μετά την 31 Οκτώβρη 2009).* Η διερμηνεία διευκρινίζει τις απαιτήσεις των ΔΠΧΑ για τις συμφωνίες στις οποίες η οικονομική οντότητα λαμβάνει από έναν πελάτη ένα ενσώματο περιουσιακό στοιχείο, το οποίο πρέπει στη συνέχεια να χρησιμοποιήσει για να παρέχει στον πελάτη τη συνεχή πρόσβαση σε αγαθά ή σε υπηρεσίες. Σε ορισμένες περιπτώσεις, η οικονομική οντότητα λαμβάνει μετρητά από έναν πελάτη που πρέπει να χρησιμοποιηθούν μόνο για την απόκτηση ή την κατασκευή του ενσώματου περιουσιακού στοιχείου. Η διερμηνεία δεν έχει εφαρμογή στον Όμιλο.
- *ΕΔΔΠΧΑ 19 «Διαγραφή Χρηματοοικονομικών Υποχρεώσεων με συμμετοχικούς τίτλους» (εφαρμόζεται για ετήσιες λογιστικές περιόδους που ξεκινούν την ή μετά την 1 Ιουλίου 2010).* Η Διερμηνεία 19 αναφέρεται στο λογιστικό χειρισμό από την οικονομική οντότητα που εκδίδει συμμετοχικούς τίτλους σε έναν πιστωτή, προκειμένου να διακανονιστεί, ολόκληρη ή εν μέρει, μια χρηματοοικονομική υποχρέωση. Η διερμηνεία αυτή δεν έχει εφαρμογή στον Όμιλο.
- Τροποποιήσεις σε πρότυπα που αποτελούν τμήμα του προγράμματος ετησίων βελτιώσεων για το 2009 του ΣΔΛΠ (Συμβούλιο Διεθνών Λογιστικών Προτύπων), δημοσιεύτηκαν τον Ιούλιο 2009. Η ημερομηνίες έναρξης ισχύος τους διαφέρουν, ωστόσο οι περισσότερες ισχύουν για τις ετήσιες λογιστικές περιόδους που ξεκινούν την ή μετά την 1η Ιανουαρίου 2010. Οι τροποποιήσεις αυτές δεν αναμένεται να έχουν σημαντική επίπτωση στις οικονομικές καταστάσεις του Ομίλου.
- Τροποποιήσεις σε πρότυπα που αποτελούν τμήμα του προγράμματος ετησίων βελτιώσεων για το 2010 του ΣΔΛΠ (Συμβούλιο Διεθνών Λογιστικών Προτύπων), δημοσιεύτηκαν το Μάιο 2010. Η ημερομηνίες έναρξης ισχύος τους διαφέρουν, ωστόσο οι περισσότερες ισχύουν για τις ετήσιες λογιστικές περιόδους που ξεκινούν την ή μετά την 1η Ιανουαρίου 2011. Οι τροποποιήσεις αυτές δεν αναμένεται να έχουν σημαντική επίπτωση στις οικονομικές καταστάσεις του Ομίλου.

## ΕΛΛΗΝΙΚΑ ΠΕΤΡΕΛΑΙΑ Α.Ε

### ΣΥΝΟΠΤΙΚΕΣ ΕΝΔΙΑΜΕΣΕΣ ΕΝΟΠΟΙΗΜΕΝΕΣ ΟΙΚΟΝΟΜΙΚΕΣ ΚΑΤΑΣΤΑΣΕΙΣ ΤΗΣ ΕΞΑΜΗΝΗΣ ΠΕΡΙΟΔΟΥ ΠΟΥ ΕΛΗΞΕ ΤΗΝ 30 ΙΟΥΝΙΟΥ 2010

(Ποσά σε χιλιάδες Ευρώ)

#### 3. ΑΝΑΛΥΣΗ ΚΑΤΑ ΒΙΟΜΗΧΑΝΙΚΟ ΤΟΜΕΑ ΔΡΑΣΤΗΡΙΟΤΗΤΑΣ

Όλες οι κύριες επιχειρηματικές αποφάσεις λαμβάνονται από την εκτελεστική επιτροπή. Η εκτελεστική επιτροπή ελέγχει τις εσωτερικές αναφορές χρηματοοικονομικής πληροφόρησης για να αξιολογήσει την επίδοση της Εταιρείας και του Ομίλου και να λάβει αποφάσεις σχετικά με την κατανομή των πόρων. Η Διοίκηση της Εταιρείας έχει καθορίσει τους τομείς δραστηριότητας βασισμένη σε αυτές τις αναφορές. Η εκτελεστική επιτροπή χρησιμοποιεί διάφορα κριτήρια για να αξιολογήσει τις δραστηριότητες του Ομίλου, τα οποία ποικίλουν ανάλογα με τη φύση και το βαθμό ωριμότητας του κάθε τομέα και λαμβάνοντας υπόψη τους εκάστοτε κινδύνους, τις υπάρχουσες ταμιακές ανάγκες, καθώς και πληροφορίες σχετικές με τα προϊόντα και τις αγορές.

<b>Εξάμηνη περίοδος που έληξε 30 Ιουνίου 2010</b>	<b>Διύλιση</b>	<b>Λιανική Εμπορία</b>	<b>Έρευνα &amp; Παραγωγή</b>	<b>Χημικά</b>	<b>Αέριο &amp; Ενέργεια</b>	<b>Λοιπά</b>	<b>Ενδο- εταιρικά</b>	<b>Σύνολο</b>
Καθαρές πωλήσεις	3.861.832	1.678.149	687	180.758	843	11.757	(1.520.174)	4.213.852
Άλλα έσοδα / (έξοδα) εκμεταλλεύσεως (Σημ. 5)	(37)	13.228	-	1.387	-	(228)	-	14.350
<b>Λειτουργικό κέρδος / (ζημιά)</b>	<b>196.189</b>	<b>19.144</b>	<b>(19.152)</b>	<b>20.722</b>	<b>259</b>	<b>(2.511)</b>	<b>-</b>	<b>214.651</b>
Κέρδη / (ζημιές) από συναλλαγματικές διαφορές	(58.933)	(6.898)	-	-	-	(527)	-	(66.358)
<b>Κέρδη / (ζημιές) προ φόρων, καθαρών κερδών συνδεδεμένων επιχειρήσεων, και αποτελεσμάτων χρηματοοικονομικής λειτουργίας</b>	<b>137.256</b>	<b>12.246</b>	<b>(19.152)</b>	<b>20.722</b>	<b>259</b>	<b>(3.038)</b>	<b>-</b>	<b>148.293</b>
Κέρδη από συνδεδεμένες επιχειρήσεις και έσοδα συμμετοχών	-	-	-	-	-	-	6.344	6.344
<b>Κέρδη μετά συνδεδεμένων εταιρειών</b>	<b>137.256</b>	<b>12.246</b>	<b>(19.152)</b>	<b>20.722</b>	<b>259</b>	<b>(3.038)</b>	<b>6.344</b>	<b>154.637</b>
Αποτελέσματα χρηματοοικονομικής λειτουργίας								(29.157)
<b>Κέρδη προ φόρων</b>								<b>125.480</b>
Φόρος εισοδήματος								(64.823)
Δικαιώματα μειοψηφίας								(2.007)
<b>Καθαρά κέρδη περιόδου αποδιδόμενα στους ιδιοκτήτες της μητρικής</b>								<b>58.650</b>



## ΕΛΛΗΝΙΚΑ ΠΕΤΡΕΛΑΙΑ Α.Ε

### ΣΥΝΟΠΤΙΚΕΣ ΕΝΔΙΑΜΕΣΕΣ ΕΝΟΠΟΙΗΜΕΝΕΣ ΟΙΚΟΝΟΜΙΚΕΣ ΚΑΤΑΣΤΑΣΕΙΣ ΤΗΣ ΕΞΑΜΗΝΗΣ ΠΕΡΙΟΔΟΥ ΠΟΥ ΕΛΗΞΕ ΤΗΝ 30 ΙΟΥΝΙΟΥ 2010

(Ποσά σε χιλιάδες Ευρώ)

Εξάμηνη περίοδος που έληξε 30 Ιουνίου 2009	Διύλιση	Λιανική Εμπορία	Έρευνα & Παραγωγή	Χημικά	Αέριο & Ενέργεια	Λοιπά	Ενδο- εταιρικά	Σύνολο
Καθαρές πωλήσεις	2.797.763	1.014.577	564	132.492	-	10.368	(794.917)	3.160.847
Άλλα έσοδα / (έξοδα) εκμεταλλεύσεως (Σημ. 5)	(17.370)	2.840	-	1.668	-	(21)	-	(12.883)
<b>Λειτουργικό κέρδος / (ζημιά)</b>	<b>184.424</b>	<b>15.434</b>	<b>(6.057)</b>	<b>508</b>	<b>(5)</b>	<b>(521)</b>	<b>(2.748)</b>	<b>191.035</b>
Κέρδη / (ζημιές) από συναλλαγματικές διαφορές	4.808	(1.473)	-	-	-	35	-	3.370
<b>Κέρδη / (ζημιές) προ φόρων, καθαρών κερδών συνδεδεμένων επιχειρήσεων, και αποτελεσμάτων χρηματοοικονομικής λειτουργίας</b>	<b>189.232</b>	<b>13.961</b>	<b>(6.057)</b>	<b>508</b>	<b>(5)</b>	<b>(486)</b>	<b>(2.748)</b>	<b>194.406</b>
Κέρδη από συνδεδεμένες επιχειρήσεις και έσοδα συμμετοχών	432	-	-	(583)	13.650	-	-	13.499
<b>Κέρδη μετά συνδεδεμένων εταιριών</b>	<b>189.664</b>	<b>13.961</b>	<b>(6.057)</b>	<b>(75)</b>	<b>13.645</b>	<b>(486)</b>	<b>(2.748)</b>	<b>207.905</b>
Αποτελέσματα χρηματοοικονομικής λειτουργίας								(14.429)
<b>Κέρδη προ φόρων</b>								<b>193.476</b>
Φόρος εισοδήματος								(51.621)
Δικαιώματα μειοψηφίας								(1.349)
<b>Καθαρά κέρδη περιόδου αποδιδόμενα στους ιδιοκτήτες της μητρικής</b>								<b>140.505</b>

## ΕΛΛΗΝΙΚΑ ΠΕΤΡΕΛΑΙΑ Α.Ε

### ΣΥΝΟΠΤΙΚΕΣ ΕΝΔΙΑΜΕΣΕΣ ΕΝΟΠΟΙΗΜΕΝΕΣ ΟΙΚΟΝΟΜΙΚΕΣ ΚΑΤΑΣΤΑΣΕΙΣ ΤΗΣ ΕΞΑΜΗΝΗΣ ΠΕΡΙΟΔΟΥ ΠΟΥ ΕΛΗΞΕ ΤΗΝ 30 ΙΟΥΝΙΟΥ 2010

(Ποσά σε χιλιάδες Ευρώ)

#### Επιπλέον πληροφορίες ανά τομέα κατά την 30 Ιουνίου 2010 έχουν ως εξής:

	Διύλιση	Λιανική Εμπορία	Έρευνα & Παραγωγή	Χημικά	Αέριο & Ενέργεια	Λοιπά	Ενδο- εταιρικά	Σύνολο
Σύνολο ενεργητικού	4.528.345	1.598.286	1.950	292.165	523.809	1.947.574	(2.274.379)	6.617.750
Επενδύσεις σε συνδεδεμένες επιχειρήσεις	9.118	518	-	4.596	522.867	-	-	537.099
Σύνολο παθητικού	2.315.362	868.157	-	209.096	-	1.854.094	(1.103.589)	4.143.120
Καθαρή Θέση	2.212.983	730.129	1.950	83.070	523.809	93.481	(1.170.792)	2.474.630
Αγορές και ιδιοκατασκευές παγίων	221.499	10.285	-	1.431	-	30	-	233.245
Αποσβέσεις	35.523	32.428	559	8.505	-	231	-	77.246

#### Επιπλέον πληροφορίες ανά τομέα κατά την 31 Δεκεμβρίου 2009 έχουν ως εξής:

	Διύλιση	Λιανική Εμπορία	Έρευνα & Παραγωγή	Χημικά	Αέριο & Ενέργεια	Λοιπά	Ενδο- εταιρικά	Σύνολο
Σύνολο ενεργητικού	3.773.547	1.577.285	2.741	249.086	503.785	1.701.110	(2.044.329)	5.763.225
Επενδύσεις σε συνδεδεμένες επιχειρήσεις	9.128	205	-	4.934	503.111	-	-	517.378
Σύνολο παθητικού	1.660.939	810.585	-	177.309	0	1.474.075	(868.223)	3.254.685
Καθαρή Θέση	2.112.608	766.700	2.741	71.777	503.785	227.035	(1.176.106)	2.508.540
Αγορές και ιδιοκατασκευές παγίων (χρήση)	535.401	76.462	-	1.942	-	139	-	613.944
Αποσβέσεις (χρήση)	68.450	39.119	3.849	16.996	-	449	-	128.863

## ΕΛΛΗΝΙΚΑ ΠΕΤΡΕΛΑΙΑ Α.Ε

### ΣΥΝΟΠΤΙΚΕΣ ΕΝΔΙΑΜΕΣΕΣ ΕΝΟΠΟΙΗΜΕΝΕΣ ΟΙΚΟΝΟΜΙΚΕΣ ΚΑΤΑΣΤΑΣΕΙΣ ΤΗΣ ΕΞΑΜΗΝΗΣ ΠΕΡΙΟΔΟΥ ΠΟΥ ΕΛΗΞΕ ΤΗΝ 30 ΙΟΥΝΙΟΥ 2010

(Ποσά σε χιλιάδες Ευρώ)

#### 4. ΕΞΟΔΑ ΔΙΑΘΕΣΗΣ, ΔΙΑΝΟΜΗΣ ΚΑΙ ΔΙΟΙΚΗΣΗΣ

	Εξάμηνη περίοδος που έληξε		Τρίμηνη περίοδος που έληξε	
	30 Ιουνίου 2010	30 Ιουνίου 2009	30 Ιουνίου 2010	30 Ιουνίου 2009
Έξοδα πωλήσεων και λειτουργίας διάθεσης	184.060	135.336	96.114	67.288
Έξοδα διοικητικής λειτουργίας	69.835	63.338	36.585	31.103
	<b>253.895</b>	<b>198.674</b>	<b>132.699</b>	<b>98.391</b>

Στο πρώτο εξάμηνο του 2010 συμπεριλαμβάνονται τα έξοδα της καινούργιας θυγατρικής Ελληνικά Καύσιμα (πρώην BP Hellas) ύψους € 56 εκατ.

#### 5. ΛΟΙΠΑ (ΕΞΟΔΑ) / ΕΣΟΔΑ

(α) Στα λοιπά (έξοδα) / έσοδα συμπεριλαμβάνονται εκτός των άλλων και έσοδα ή έξοδα που δεν σχετίζονται με τις εμπορικές συναλλαγές του Ομίλου. Επίσης στα λοιπά (έξοδα) / έσοδα συμπεριλαμβάνονται κέρδη / (ζημιές) από πράξεις αντιστάθμισης κινδύνου όπως αναφέρεται αναλυτικά στη Σημ. 21.

(β) Στα λοιπά (έξοδα) / έσοδα της συγκρίσιμης περιόδου περιλαμβάνεται η εκτίμηση της διοίκησης για το επιπλέον κόστος των προγραμμάτων εθελουσίας εξόδου ύψους € 40 εκατ. που είχαν ανακοινωθεί κατά το δεύτερο τρίμηνο του 2009.

#### 6. ΧΡΗΜΑΤΟΟΙΚΟΝΟΜΙΚΑ ΕΣΟΔΑ / (ΕΞΟΔΑ)

	Εξάμηνη περίοδος που έληξε		Τρίμηνη περίοδος που έληξε	
	30 Ιουνίου 2010	30 Ιουνίου 2009	30 Ιουνίου 2010	30 Ιουνίου 2009
Έσοδα από τόκους	6.349	15.479	3.986	6.154
Έξοδα τόκων και λοιπά χρηματοοικονομικά έξοδα	(34.046)	(29.279)	(18.445)	(13.162)
Δεδουλευμένοι τόκοι περιόδου	(1.460)	(629)	(1.460)	(629)
<b>Χρηματοοικονομικά (έξοδα) / έσοδα - καθαρά</b>	<b>(29.157)</b>	<b>(14.429)</b>	<b>(15.919)</b>	<b>(7.637)</b>

#### 7. ΖΗΜΙΕΣ/ΚΕΡΔΗ ΑΠΟ ΣΥΝΑΛΛΑΓΜΑΤΙΚΕΣ ΔΙΑΦΟΡΕΣ

Οι ζημιές από συναλλαγματικές διαφορές αξίας €66 εκατομμυρίων για την εξάμηνη περίοδο που έληξε στις 30 Ιουνίου 2010 προέρχονται κυρίως από την αποτίμηση του υπολοίπου των δανείων σε ξένο νόμισμα (US \$) ύψους € 93 εκατ. εξαιτίας της ισχυροποίησης του δολαρίου έναντι του Ευρώ, που πραγματοποιήθηκε κατά το πρώτο εξάμηνο του 2010 και αντισταθμίστηκε μερικώς από καθαρές πιστωτικές συναλλαγματικές διαφορές € 27 εκατ. (πραγματοποιηθείσες και μη) από αποτίμηση υποχρεώσεων και απαιτήσεων σε ξένο νόμισμα. Ο Όμιλος λαμβάνει δάνεια σε ξένο νόμισμα (US \$) για να χρηματοδοτήσει την αγορά αποθεμάτων πετρελαιοειδών, η αξία των οποίων διαμορφώνεται βάσει του δολαρίου. Λόγω της πρακτικής του αυτής το μικτό περιθώριο του Ομίλου επωφελείται κερδών από πραγματοποιηθείσες συναλλαγματικές διαφορές που αντισταθμίζουν αναλόγως τη ζημιά από αποτίμηση.

## ΕΛΛΗΝΙΚΑ ΠΕΤΡΕΛΑΙΑ Α.Ε

### ΣΥΝΟΠΤΙΚΕΣ ΕΝΔΙΑΜΕΣΕΣ ΕΝΟΠΟΙΗΜΕΝΕΣ ΟΙΚΟΝΟΜΙΚΕΣ ΚΑΤΑΣΤΑΣΕΙΣ ΤΗΣ ΕΞΑΜΗΝΗΣ ΠΕΡΙΟΔΟΥ ΠΟΥ ΕΛΗΞΕ ΤΗΝ 30 ΙΟΥΝΙΟΥ 2010

(Ποσά σε χιλιάδες Ευρώ)

#### 8. ΣΥΜΜΕΤΟΧΗ ΣΤΑ ΑΠΟΤΕΛΕΣΜΑΤΑ ΣΥΝΔΕΔΕΜΕΝΩΝ ΕΠΙΧΕΙΡΗΣΕΩΝ ΚΑΙ ΕΣΟΔΑ ΣΥΜΜΕΤΟΧΩΝ

Τα ποσά απεικονίζουν τη συμμετοχή του Ομίλου στο καθαρό αποτέλεσμα συνδεδεμένων επιχειρήσεων που ενοποιούνται βάσει της μεθόδου της καθαρής θέσης καθώς και έσοδα συμμετοχών από επενδύσεις οι οποίες δεν ενοποιούνται.

	Εξάμηνη περίοδος που έληξε		Τρίμηνη περίοδος που έληξε	
	30 Ιουνίου 2010	30 Ιουνίου 2009	30 Ιουνίου 2010	30 Ιουνίου 2009
ΔΕΠΑ	10.750	13.693	(3.447)	1.502
Artenius A.E.	(338)	(626)	66	(70)
ELPEDISON B.V.	(4.830)	-	(2.700)	-
Λοιπές συνδεδεμένες και έσοδα συμμετοχών	762	432	744	308
<b>Σύνολο</b>	<b>6.344</b>	<b>13.499</b>	<b>(5.337)</b>	<b>1.740</b>

Τα καθαρά αποτελέσματα δευτέρου τριμήνου 2010 της ΔΕΠΑ επηρεάστηκαν από τον συνυπολογισμό του πρόσθετου φόρου εισοδήματος επί κερδών χρήσης 2009 ύψους € 21 εκατ. που νομοθετήθηκε κατά το 2010.

Εναλλακτικά τα αποτελέσματα του Ομίλου ΔΕΠΑ που συμπεριλαμβάνονται στη συμμετοχή στα αποτελέσματα συνδεδεμένων επιχειρήσεων και έσοδα συμμετοχών είναι :

	Εξάμηνη περίοδος που έληξε		Τρίμηνη περίοδος που έληξε	
	30 Ιουνίου 2010	30 Ιουνίου 2009	30 Ιουνίου 2010	30 Ιουνίου 2009
EBITDA	107.661	90.282	32.158	20.709
Κέρδη προ φόρων	24.233	18.226	5.771	2.185
Φόρος εισοδήματος	(13.483)	(4.533)	(9.218)	(683)
Καθαρά κέρδη περιόδου	<b>10.750</b>	<b>13.693</b>	<b>(3.447)</b>	<b>1.502</b>

#### 9. ΚΕΡΔΗ ΑΝΑ ΜΕΤΟΧΗ

Τα αναπροσαρμοσμένα κέρδη ανά μετοχή δεν εμφανίζονται, καθώς δεν διαφέρουν ουσιαστικά από τα βασικά κέρδη ανά μετοχή.

Τα βασικά κέρδη ανά μετοχή υπολογίζονται διαιρώντας το καθαρό κέρδος που αναλογεί στους μετόχους της μητρικής εταιρίας με το μέσο σταθμισμένο αριθμό μετοχών κατά τη διάρκεια της περιόδου αναφοράς.

	Εξάμηνη περίοδος που έληξε		Τρίμηνη περίοδος που έληξε	
	30 Ιουνίου 2010	30 Ιουνίου 2009	30 Ιουνίου 2010	30 Ιουνίου 2009
<b>Κέρδη ανά μετοχή (σε Ευρώ ανά μετοχή)</b>	<b>0,19</b>	<b>0,46</b>	<b>0,05</b>	<b>0,35</b>
Καθαρά κέρδη που αναλογούν σε κοινές μετοχές (Σε χιλιάδες Ευρώ)	58.650	140.505	15.842	106.390
Μέσος αριθμός κοινών μετοχών	305.635.185	305.635.185	305.635.185	305.635.185

# ΕΛΛΗΝΙΚΑ ΠΕΤΡΕΛΑΙΑ Α.Ε

## ΣΥΝΟΠΤΙΚΕΣ ΕΝΔΙΑΜΕΣΕΣ ΕΝΟΠΟΙΗΜΕΝΕΣ ΟΙΚΟΝΟΜΙΚΕΣ ΚΑΤΑΣΤΑΣΕΙΣ ΤΗΣ ΕΞΑΜΗΝΗΣ ΠΕΡΙΟΔΟΥ ΠΟΥ ΕΛΗΞΕ ΤΗΝ 30 ΙΟΥΝΙΟΥ 2010

(Ποσά σε χιλιάδες Ευρώ)

### 10. ΕΝΣΩΜΑΤΑ ΠΑΓΙΑ

	Οικόπεδα	Κτίρια	Μηγ/κός εξοπλισμός	Μεταφο- ρικά μέσα	Έπιπλα και εξαρτή- ματα	Ακίνητοι ήσεις υπό εκτέλεση	Σύνολο
<b>Κόστος</b>							
<b>Υπόλοιπο 1 Ιανουαρίου 2009</b>	<b>226.613</b>	<b>450.149</b>	<b>1.770.360</b>	<b>41.505</b>	<b>90.251</b>	<b>359.316</b>	<b>2.938.194</b>
Προσθήκες	2.815	2.654	2.751	28.976	2.157	161.090	200.443
Κεφαλαιοποιημένα έργα	-	5.943	47.023	427	290	(53.683)	-
Πωλήσεις/ διαγραφές	-	(672)	(1.334)	(240)	(333)	(594)	(3.173)
Συνναλαγματικές διαφορές μετατροπής	(649)	(2.219)	(371)	(2)	(57)	(173)	(3.471)
Μεταφορές και λοιπές κινήσεις	-	1.049	423	-	(1.925)	(54)	(507)
<b>Υπόλοιπο 30 Ιουνίου 2009</b>	<b>228.779</b>	<b>456.904</b>	<b>1.818.852</b>	<b>70.666</b>	<b>90.383</b>	<b>465.902</b>	<b>3.131.486</b>
<b>Συσσωρευμένες αποσβέσεις</b>							
<b>Υπόλοιπο 1 Ιανουαρίου 2009</b>	-	<b>216.249</b>	<b>1.186.792</b>	<b>27.903</b>	<b>67.331</b>	-	<b>1.498.275</b>
Αποσβέσεις	-	9.651	39.773	1.432	3.443	-	54.299
Πωλήσεις/ διαγραφές	-	(5)	(1.025)	(217)	(82)	-	(1.329)
Συνναλαγματικές διαφορές μετατροπής	-	(57)	(52)	-	(28)	-	(137)
Μεταφορές και λοιπές κινήσεις	-	1.005	368	(7)	(1.427)	-	(61)
<b>Υπόλοιπο 30 Ιουνίου 2009</b>	-	<b>226.843</b>	<b>1.225.856</b>	<b>29.111</b>	<b>69.237</b>	-	<b>1.551.047</b>
<b>Αναπόσβεστη αξία στις 30 Ιουνίου 2009</b>	<b>228.779</b>	<b>230.061</b>	<b>592.996</b>	<b>41.555</b>	<b>21.146</b>	<b>465.902</b>	<b>1.580.439</b>
<b>Κόστος</b>							
<b>Υπόλοιπο 1 Ιουλίου 2009</b>	<b>228.779</b>	<b>456.904</b>	<b>1.818.852</b>	<b>70.666</b>	<b>90.383</b>	<b>465.902</b>	<b>3.131.486</b>
Προσθήκες	4.118	5.125	8.569	1.437	4.305	384.840	408.394
Αγορά BP Ελλάς Α.Ε.	43.126	51.292	179.706	3.768	21.679	2.160	301.731
Κεφαλαιοποιημένα έργα	-	21.996	95.402	(311)	471	(117.558)	-
Πωλήσεις/ διαγραφές	(303)	253	(5.907)	(112)	(595)	-	(6.664)
Συνναλαγματικές διαφορές μετατροπής	(399)	(1.425)	(533)	(14)	(77)	(58)	(2.506)
Μεταφορές και λοιπές κινήσεις	66	2.097	4.195	906	157	(12.798)	(5.377)
<b>Υπόλοιπο 31 Δεκεμβρίου 2009</b>	<b>275.387</b>	<b>536.242</b>	<b>2.100.284</b>	<b>76.340</b>	<b>116.323</b>	<b>722.488</b>	<b>3.827.064</b>
<b>Συσσωρευμένες αποσβέσεις</b>							
<b>Υπόλοιπο 1 Ιουλίου 2009</b>	-	<b>226.843</b>	<b>1.225.856</b>	<b>29.111</b>	<b>69.237</b>	-	<b>1.551.047</b>
Αποσβέσεις	-	10.269	42.769	1.819	3.965	-	58.822
Αγορά BP Ελλάς Α.Ε.	-	30.491	57.765	2.372	17.857	-	108.485
Πωλήσεις/ διαγραφές	-	-	(4.842)	(110)	(806)	-	(5.758)
Συνναλαγματικές διαφορές μετατροπής	-	(269)	(241)	(5)	163	-	(352)
Μεταφορές και λοιπές κινήσεις	-	19	7	1	34	-	61
<b>Υπόλοιπο 31 Δεκεμβρίου 2009</b>	-	<b>267.353</b>	<b>1.321.314</b>	<b>33.188</b>	<b>90.450</b>	-	<b>1.712.305</b>
<b>Αναπόσβεστη αξία στις 31 Δεκεμβρίου 2009</b>	<b>275.387</b>	<b>268.889</b>	<b>778.970</b>	<b>43.152</b>	<b>25.873</b>	<b>722.488</b>	<b>2.114.759</b>
<b>Κόστος</b>							
<b>Υπόλοιπο 1 Ιανουαρίου 2010</b>	<b>275.387</b>	<b>536.242</b>	<b>2.100.284</b>	<b>76.340</b>	<b>116.323</b>	<b>722.488</b>	<b>3.827.064</b>
Προσθήκες	65	1.046	3.856	135	3.188	224.757	233.047
Κεφαλαιοποιημένα έργα	77	4.722	6.160	4.772	176	(15.907)	-
Πωλήσεις/ διαγραφές	-	(1.755)	(7.782)	(90)	(1.060)	-	(10.687)
Συνναλαγματικές διαφορές μετατροπής	(767)	(3.168)	(4.310)	7	(24)	(484)	(8.746)
Μεταφορές και λοιπές κινήσεις	-	(766)	(1.132)	-	(5)	(589)	(2.492)
<b>Υπόλοιπο 30 Ιουνίου 2010</b>	<b>274.762</b>	<b>536.321</b>	<b>2.097.076</b>	<b>81.164</b>	<b>118.598</b>	<b>930.265</b>	<b>4.038.186</b>
<b>Συσσωρευμένες αποσβέσεις</b>							
<b>Υπόλοιπο 1 Ιανουαρίου 2010</b>	-	<b>267.353</b>	<b>1.321.314</b>	<b>33.188</b>	<b>90.450</b>	-	<b>1.712.305</b>
Αποσβέσεις	-	10.902	49.951	2.335	4.733	-	67.921
Πωλήσεις/ διαγραφές	-	(1.753)	(7.232)	(90)	(1.042)	-	(10.117)
Συνναλαγματικές διαφορές μετατροπής	-	(550)	(4.119)	(36)	27	-	(4.678)
Μεταφορές και λοιπές κινήσεις	-	(279)	(1.444)	55	(5)	-	(1.673)
<b>Υπόλοιπο 30 Ιουνίου 2010</b>	-	<b>275.673</b>	<b>1.358.470</b>	<b>35.452</b>	<b>94.163</b>	-	<b>1.763.758</b>
<b>Αναπόσβεστη αξία στις 31 Ιουνίου 2010</b>	<b>274.762</b>	<b>260.648</b>	<b>738.606</b>	<b>45.712</b>	<b>24.435</b>	<b>930.265</b>	<b>2.274.428</b>

Κατά την παρούσα περίοδο κεφαλαιοποιήθηκαν τόκοι ποσού € 5,2 εκατ. που περιλαμβάνονται στις κινητοποιήσεις υπό εκτέλεση, με μέσο σταθμικό επιτόκιο δανεισμού 2,4%.

# ΕΛΛΗΝΙΚΑ ΠΕΤΡΕΛΑΙΑ Α.Ε

ΣΥΝΟΠΤΙΚΕΣ ΕΝΔΙΑΜΕΣΕΣ ΕΝΟΠΟΙΗΜΕΝΕΣ ΟΙΚΟΝΟΜΙΚΕΣ ΚΑΤΑΣΤΑΣΕΙΣ  
ΤΗΣ ΕΞΑΜΗΝΗΣ ΠΕΡΙΟΔΟΥ ΠΟΥ ΕΛΗΞΕ ΤΗΝ 30 ΙΟΥΝΙΟΥ 2010

(Ποσά σε χιλιάδες Ευρώ)

## 11. ΑΨΛΑ ΠΕΡΙΟΥΣΙΑΚΑ ΣΤΟΙΧΕΙΑ

	Υπεραξία	Λογισμικό	Δικαιώματα και άδειες	Λοιπά	Σύνολο
<b>Κόστος</b>					
<b>Υπόλοιπο 1 Ιανουαρίου 2009</b>	<b>138.666</b>	<b>63.304</b>	<b>29.464</b>	<b>41.409</b>	<b>272.843</b>
Προσθήκες	-	557	-	1.216	1.773
Μεταφορές και λοιπές κινήσεις	(90)	(15)	611	(1.133)	(627)
<b>Υπόλοιπο 30 Ιουνίου 2009</b>	<b>138.576</b>	<b>63.846</b>	<b>30.075</b>	<b>41.492</b>	<b>273.989</b>
<b>Συσσωρευμένες αποσβέσεις</b>					
<b>Υπόλοιπο 1 Ιανουαρίου 2009</b>	<b>71.829</b>	<b>55.589</b>	<b>10.196</b>	<b>5.838</b>	<b>143.452</b>
Αποσβέσεις	-	2.907	1.191	1.506	5.604
Μεταφορές και λοιπές κινήσεις	-	(11)	-	31	20
<b>Υπόλοιπο 30 Ιουνίου 2009</b>	<b>71.829</b>	<b>58.485</b>	<b>11.387</b>	<b>7.375</b>	<b>149.076</b>
<b>Αναπόσβεστη αξία στις 30 Ιουνίου 2009</b>	<b>66.747</b>	<b>5.361</b>	<b>18.688</b>	<b>34.117</b>	<b>124.913</b>
<b>Κόστος</b>					
<b>Υπόλοιπο 1 Ιουλίου 2009</b>	<b>138.576</b>	<b>63.846</b>	<b>30.075</b>	<b>41.492</b>	<b>273.989</b>
Προσθήκες	3.747	434	-	(847)	3.334
Αγορά BP Ελλάς ΑΕ	-	603	-	61.600	62.203
Πωλήσεις/ διαγραφές	-	(9)	-	-	(9)
Συναλλαγματικές διαφορές	-	(30)	-	733	703
Μεταφορές και λοιπές κινήσεις	(3.318)	3.094	2.356	734	2.866
<b>Υπόλοιπο 31 Δεκεμβρίου 2009</b>	<b>139.005</b>	<b>67.938</b>	<b>32.431</b>	<b>103.712</b>	<b>343.086</b>
<b>Συσσωρευμένες αποσβέσεις</b>					
<b>Υπόλοιπο 1 Ιουλίου 2009</b>	<b>71.829</b>	<b>58.485</b>	<b>11.387</b>	<b>7.375</b>	<b>149.076</b>
Αποσβέσεις	-	4.722	3.850	1.566	10.138
Αγορά BP Ελλάς ΑΕ	-	263	-	-	263
Πωλήσεις/ διαγραφές	-	(5)	-	-	(5)
Συναλλαγματικές διαφορές	-	(10)	-	-	(10)
Μεταφορές και λοιπές κινήσεις	-	11	-	(436)	(425)
<b>Υπόλοιπο 31 Δεκεμβρίου 2009</b>	<b>71.829</b>	<b>63.466</b>	<b>15.237</b>	<b>8.505</b>	<b>159.037</b>
<b>Αναπόσβεστη αξία στις 31 Δεκεμβρίου 2009</b>	<b>67.176</b>	<b>4.472</b>	<b>17.194</b>	<b>95.207</b>	<b>184.049</b>
<b>Κόστος</b>					
<b>Υπόλοιπο 1 Ιανουαρίου 2010</b>	<b>139.005</b>	<b>67.938</b>	<b>32.431</b>	<b>103.712</b>	<b>343.086</b>
Προσθήκες	-	99	-	99	198
Πωλήσεις/ διαγραφές	-	-	-	-	-
Συναλλαγματικές διαφορές	-	(3)	-	(444)	(447)
Μεταφορές και λοιπές κινήσεις	-	(15)	104	-	89
<b>Υπόλοιπο 30 Ιουνίου 2010</b>	<b>139.005</b>	<b>68.019</b>	<b>32.535</b>	<b>103.367</b>	<b>342.926</b>
<b>Συσσωρευμένες αποσβέσεις</b>					
<b>Υπόλοιπο 1 Ιανουαρίου 2010</b>	<b>71.829</b>	<b>63.466</b>	<b>15.237</b>	<b>8.505</b>	<b>159.037</b>
Αποσβέσεις	-	862	1.048	7.415	9.325
Πωλήσεις/ διαγραφές	-	-	-	-	-
Συναλλαγματικές διαφορές	-	-	-	-	-
Μεταφορές και λοιπές κινήσεις	-	(582)	72	584	74
<b>Υπόλοιπο 30 Ιουνίου 2010</b>	<b>71.829</b>	<b>63.746</b>	<b>16.357</b>	<b>16.504</b>	<b>168.436</b>
<b>Αναπόσβεστη αξία στις 31 Ιουνίου 2010</b>	<b>67.176</b>	<b>4.273</b>	<b>16.178</b>	<b>86.863</b>	<b>174.490</b>

## ΕΛΛΗΝΙΚΑ ΠΕΤΡΕΛΑΙΑ Α.Ε

ΣΥΝΟΠΤΙΚΕΣ ΕΝΔΙΑΜΕΣΕΣ ΕΝΟΠΟΙΗΜΕΝΕΣ ΟΙΚΟΝΟΜΙΚΕΣ ΚΑΤΑΣΤΑΣΕΙΣ  
ΤΗΣ ΕΞΑΜΗΝΗΣ ΠΕΡΙΟΔΟΥ ΠΟΥ ΕΛΗΞΕ ΤΗΝ 30 ΙΟΥΝΙΟΥ 2010

(Ποσά σε χιλιάδες Ευρώ)

### 12. ΔΑΝΕΙΑ, ΠΡΟΚΑΤΑΒΟΛΕΣ ΚΑΙ ΛΟΙΠΕΣ ΑΠΑΙΤΗΣΕΙΣ

	30 Ιουνίου 2010	31 Δεκεμβρίου 2009
Δάνεια και προκαταβολές	19.331	21.421
Λοιπές μακροπρόθεσμες απαιτήσεις	112.219	118.151
<b>Σύνολο</b>	<b>131.550</b>	<b>139.572</b>

### 13. ΑΠΟΘΕΜΑΤΑ

	30 Ιουνίου 2010	31 Δεκεμβρίου 2009
Αργό πετρέλαιο	486.930	563.728
Διυλισμένα και ημιτελή προϊόντα	848.403	713.026
Πετροχημικά	41.111	28.847
Αναλώσιμα, ανταλλακτικά και λοιπές α' ύλες	66.999	68.351
<b>Σύνολο</b>	<b>1.443.443</b>	<b>1.373.953</b>

### 14. ΠΕΛΑΤΕΣ ΚΑΙ ΛΟΙΠΕΣ ΑΠΑΙΤΗΣΕΙΣ

	30 Ιουνίου 2010	31 Δεκεμβρίου 2009
Πελάτες	744.170	550.526
Λοιπές απαιτήσεις	385.542	341.129
Παράγωγα προς πώληση (Σημ. 21)	2.430	-
Προπληρωθέντα έξοδα και προκαταβολές	18.198	24.027
<b>Σύνολο</b>	<b>1.150.340</b>	<b>915.683</b>

### 15. ΤΑΜΕΙΑΚΑ ΔΙΑΘΕΣΙΜΑ ΚΑΙ ΙΣΟΔΥΝΑΜΑ

	30 Ιουνίου 2010	31 Δεκεμβρίου 2009
Διαθέσιμα στο ταμείο και σε τράπεζες	316.628	312.607
Βραχυπρόθεσμες τραπεζικές καταθέσεις	557.862	178.589
<b>Σύνολο</b>	<b>874.490</b>	<b>491.196</b>

Τα ταμειακά ισοδύναμα αποτελούνται από βραχυπρόθεσμες καταθέσεις (που γίνονται για περιόδους λιγότερο των τριών μηνών). Τέτοιες καταθέσεις εξαρτώνται από τις άμεσες ταμειακές ανάγκες του Ομίλου. Η αύξηση των ταμειακών διαθέσιμων στο τέλος του Ιουνίου 2010 προέρχεται από την χορήγηση του νέου μακροπρόθεσμου δανείου από την Ευρωπαϊκή Τράπεζα Επενδύσεων ύψους € 400 εκατ., με αντίστοιχη αύξηση του μακροπρόθεσμου δανεισμού (Σημ. 18).

## ΕΛΛΗΝΙΚΑ ΠΕΤΡΕΛΑΙΑ Α.Ε

ΣΥΝΟΠΤΙΚΕΣ ΕΝΔΙΑΜΕΣΕΣ ΕΝΟΠΟΙΗΜΕΝΕΣ ΟΙΚΟΝΟΜΙΚΕΣ ΚΑΤΑΣΤΑΣΕΙΣ  
ΤΗΣ ΕΞΑΜΗΝΗΣ ΠΕΡΙΟΔΟΥ ΠΟΥ ΕΛΗΞΕ ΤΗΝ 30 ΙΟΥΝΙΟΥ 2010

(Ποσά σε χιλιάδες Ευρώ)

### 16. ΜΕΤΟΧΙΚΟ ΚΕΦΑΛΑΙΟ

	Αριθμός μετοχών	Κοινές μετοχές	Υπέρ το άρτιο	Σύνολο
<b>1 Ιανουαρίου 2009 και 31 Δεκεμβρίου 2009</b>	<b>305.635.185</b>	<b>666.285</b>	<b>353.796</b>	<b>1.020.081</b>
<b>30 Ιουνίου 2010</b>	<b>305.635.185</b>	<b>666.285</b>	<b>353.796</b>	<b>1.020.081</b>

Το εγκεκριμένο μετοχικό κεφάλαιο είναι ίδιο με τις μετοχές που έχουν εκδοθεί και διατεθεί σε μετόχους και είναι πλήρως καταβεβλημένο. Η ονομαστική αξία μιας μετοχής του Ομίλου είναι €2,18 (31 Δεκεμβρίου 2009 €2,18).

#### *Δικαιώματα προαίρεσης*

Η Ετήσια Γενική Συνέλευση της Εταιρείας Ελληνικά Πετρέλαια Α.Ε. που πραγματοποιήθηκε στις 25 Μαΐου 2005, ενέκρινε ένα νέο πρόγραμμα παροχής δικαιωμάτων προαίρεσης επί μετοχών για τα έτη 2005 – 2007 (ως έτη αναφοράς), με σκοπό τη σύνδεση του αριθμού μετοχών, για τις οποίες παραχωρείται δικαίωμα προαίρεσης σε ανώτατα και ανώτερα στελέχη της Εταιρείας, με την επίτευξη εταιρικών και ατομικών στόχων ευθυγραμμισμένων με τα αποτελέσματα του Ομίλου. Η Ετήσια Γενική Συνέλευση της Εταιρείας Ελληνικά Πετρέλαια Α.Ε. της 31ης Μαΐου 2006, ενέκρινε την παραχώρηση δικαιωμάτων προαίρεσης επί μετοχών της Εταιρείας (stock options) για το έτος αναφοράς 2005, συνολικά για 272.100 μετοχές. Η Ετήσια Γενική Συνέλευση της Εταιρείας της 17ης Μαΐου 2007, ενέκρινε την παραχώρηση δικαιωμάτων προαίρεσης επί μετοχών της Εταιρείας (stock options) για το έτος αναφοράς 2006, συνολικά για 408.015 μετοχές. Η Ετήσια Γενική Συνέλευση της Εταιρείας της 14ης Μαΐου 2008, ενέκρινε την παραχώρηση δικαιωμάτων προαίρεσης επί μετοχών της Εταιρείας (stock options) για το έτος αναφοράς 2007 συνολικά για 385.236 μετοχές καθώς και την τροποποίηση / παράταση του προγράμματος για ένα επί πλέον έτος αναφοράς, ήτοι το 2008. Η Ετήσια Γενική Συνέλευση της Εταιρείας της 3ης Ιουνίου 2009, ενέκρινε την παραχώρηση δικαιωμάτων προαίρεσης επί μετοχών της Εταιρείας (stock options) για το έτος αναφοράς 2008 συνολικά για 1.704.716 μετοχές καθώς και την τροποποίηση / παράταση του προγράμματος για ένα επί πλέον έτος αναφοράς, ήτοι το 2009. Η περίοδος άσκησης των παραχωρηθέντων δικαιωμάτων είναι από την 1<sup>η</sup> Νοεμβρίου έως και την 5<sup>η</sup> Δεκεμβρίου κάθε έτους των διαστημάτων 2008 – 2012, 2009 – 2013, 2010 – 2014 και 2011 – 2015, για τα δικαιώματα των ετών αναφοράς 2005, 2006, 2007 και 2008 αντιστοίχως.

Η Ετήσια Γενική Συνέλευση της Εταιρείας της 2ας Ιουνίου 2010, ενέκρινε την από 27.04.2010 απόφαση του Διοικητικού Συμβουλίου της Εταιρείας περί μη παραχώρησης δικαιωμάτων προαίρεσης επί μετοχών για το έτος αναφοράς 2009 λόγω της παρούσας οικονομικής συγκυρίας καθώς και την τροποποίηση / παράταση του προγράμματος για ένα επί πλέον έτος αναφοράς, ήτοι το 2010, με πρώτο έτος έναρξης της περιόδου άσκησης του δικαιώματος, το 2012. Επισημαίνεται ότι, όλες οι παρατάσεις του προγράμματος δεν αυξάνουν τον αρχικώς εγκριθέντα συνολικό αριθμό των προς παραχώρηση δικαιωμάτων, με βάση την απόφαση της Ετήσιας Γενικής Συνέλευσης της Εταιρείας Ελληνικά Πετρέλαια Α.Ε. που πραγματοποιήθηκε στις 25 Μαΐου 2005.

Δεδομένου ότι η περίοδος άσκησης δικαιωμάτων είναι η 1<sup>η</sup> Νοεμβρίου έως και 5 Δεκεμβρίου ενός εκάστου έτους, δεν έχει υπάρξει άσκηση κατά την εξάμηνη περίοδο που έληξε στις 30 Ιουνίου 2010, ούτε κατά την αντίστοιχη περίοδο της προηγούμενης χρήσης. Επί πλέον, δεν έχει υπάρξει, μέχρι σήμερα, καμία άσκηση δικαιώματος λόγω της αρνητικής σχέσης της τιμής άσκησης με την τρέχουσα τιμή της μετοχής στην αγορά κατά την εκάστοτε περίοδο άσκησης. Η αξία παροχών σε συμμετοχικούς τίτλους ήταν αμελητέα κατά την εξάμηνη περίοδο που έληξε 30 Ιουνίου 2010, καθώς και κατά την αντίστοιχη περίοδο της προηγούμενης χρήσης.



# ΕΛΛΗΝΙΚΑ ΠΕΤΡΕΛΑΙΑ Α.Ε

## ΣΥΝΟΠΤΙΚΕΣ ΕΝΔΙΑΜΕΣΕΣ ΕΝΟΠΟΙΗΜΕΝΕΣ ΟΙΚΟΝΟΜΙΚΕΣ ΚΑΤΑΣΤΑΣΕΙΣ ΤΗΣ ΕΞΑΜΗΝΗΣ ΠΕΡΙΟΔΟΥ ΠΟΥ ΕΛΗΞΕ ΤΗΝ 30 ΙΟΥΝΙΟΥ 2010

(Ποσά σε χιλιάδες Ευρώ)

### 17. ΛΟΙΠΑ ΑΠΟΘΕΜΑΤΙΚΑ

	Τακτικό αποθεματικό	Ειδικά αποθεματικά	Αποθεματικό αντιστάθμισης κινδύνου	Αποθεματικό παροχών σε συμμετοχικ. Τίτλους	Αφορολόγητα αποθεματικά	Λοιπά Αποθεματικά	Σύνολο
<b>Υπόλοιπο στις 1 Ιανουαρίου 2009</b>	<b>97.829</b>	<b>98.420</b>	<b>(36.479)</b>	<b>-</b>	<b>341.562</b>	<b>(4.531)</b>	<b>496.801</b>
Απραγματοποίητα κέρδη / (ζημιές) στην αποτίμηση πράξεων αντιστάθμισης κινδύνου (Σημ. 21)	-	-	7.425	-	-	-	7.425
Παροχές σε συμμετοχικούς τίτλους ( Σημ. 16)	-	-	-	1.166	-	-	1.166
Μεταφορές από αποτελέσματα εις νέον ( Ν 3299/04)	-	-	-	-	1.147	-	1.147
Μεταφορά σε τακτικό αποθεματικό	2.835	-	-	-	-	-	2.835
Ζημιές από αποτίμηση χρηματοοικονομικών στοιχείων	-	-	-	-	-	(108)	(108)
Συναλλαγματικές διαφορές	-	-	-	-	-	(3.427)	(3.427)
<b>Υπόλοιπο στις 31 Δεκεμβρίου 2009</b>	<b>100.664</b>	<b>98.420</b>	<b>(29.054)</b>	<b>1.166</b>	<b>342.709</b>	<b>(8.066)</b>	<b>505.839</b>
Πράξεις αντιστάθμισης κινδύνου (Σημ. 21) - Απραγματοποίητα κέρδη / (ζημιές) στην αποτίμηση πράξεων αντιστάθμισης κινδύνου	-	-	(7.389)	-	-	-	(7.389)
- Αποχαρακτηρισμός πράξεων αντιστ. κινδύνου α' εξαμήνου 2011	-	-	4.498	-	-	-	4.498
Κέρδη από αποτίμηση χρηματοοικονομικών στοιχείων	-	-	-	-	-	(296)	(296)
Συναλλαγματικές διαφορές	-	-	-	-	-	2.310	2.310
Μεταφορές από κέρδη εις νέον (Ν. 3299/04)	-	-	-	-	8.613	-	8.613
<b>Υπόλοιπο στις 30 Ιουνίου 2010</b>	<b>100.664</b>	<b>98.420</b>	<b>(31.945)</b>	<b>1.166</b>	<b>351.322</b>	<b>(6.052)</b>	<b>513.575</b>

#### Τακτικό αποθεματικό

Σύμφωνα με τον Ελληνικό νόμο, οι εταιρίες υποχρεούνται να μεταφέρουν κατά ελάχιστο το 5% των ετήσιων καθαρών κερδών τους σύμφωνα με τα λογιστικά τους βιβλία σε τακτικό αποθεματικό έως ότου το αποθεματικό αυτό ισούται στο ένα τρίτο του μετοχικού τους κεφαλαίου. Το αποθεματικό αυτό δεν μπορεί να διανεμηθεί, αλλά μπορεί να χρησιμοποιηθεί για την διαγραφή ζημιών.

#### Ειδικά αποθεματικά

Τα ειδικά αποθεματικά αφορούν κυρίως αποθεματικά που προκύπτουν λόγω φορολογικών αναπροσαρμογών στοιχείων του ενεργητικού της μητρικής εταιρείας και την κατηγοριοποίηση τους σύμφωνα με τις ισχύουσες διατάξεις. Όπου κρίθηκε αναγκαίο έχουν γίνει προβλέψεις για αναβαλλόμενη φορολογία σε σχέση με αυτά τα αποθεματικά.

#### Αφορολόγητα αποθεματικά

Τα αφορολόγητα αποθεματικά αφορούν:

- (α) Κέρδη που δεν έχουν φορολογηθεί, κάτω από το ισχύον κάθε φορά φορολογικό και θεσμικό πλαίσιο. Σε περίπτωση διανομής τους τα κέρδη θα είναι φορολογητέα με βάση το φορολογικό συντελεστή που θα ισχύει κατά το χρόνο της διανομής τους στους μετόχους ή μετατροπής τους σε μετοχικό κεφάλαιο. Τα αποθεματικά αυτά δεν αναμένεται να διανεμηθούν ή να κεφαλαιοποιηθούν στο άμεσο μέλλον.
- (β) Μερικώς φορολογηθέντα αποθεματικά τα οποία έχουν φορολογηθεί με φορολογικό συντελεστή ο οποίος είναι χαμηλότερος από εκάστοτε ισχύοντα συντελεστή. Σε περίπτωση διανομής τους τα κέρδη θα είναι φορολογητέα με βάση το φορολογικό συντελεστή που θα ισχύει κατά το χρόνο της διανομής τους στους μετόχους ή μετατροπής τους σε μετοχικό κεφάλαιο.

## ΕΛΛΗΝΙΚΑ ΠΕΤΡΕΛΑΙΑ Α.Ε

ΣΥΝΟΠΤΙΚΕΣ ΕΝΔΙΑΜΕΣΕΣ ΕΝΟΠΟΙΗΜΕΝΕΣ ΟΙΚΟΝΟΜΙΚΕΣ ΚΑΤΑΣΤΑΣΕΙΣ  
ΤΗΣ ΕΞΑΜΗΝΗΣ ΠΕΡΙΟΔΟΥ ΠΟΥ ΕΛΗΞΕ ΤΗΝ 30 ΙΟΥΝΙΟΥ 2010

(Ποσά σε χιλιάδες Ευρώ)

### 18. ΔΑΝΕΙΣΜΟΣ

	30 Ιουνίου 2010	31 Δεκεμβρίου 2009
<b>Μακροπρόθεσμος δανεισμός</b>		
Τραπεζικός δανεισμός	1.047.399	607.805
<b>Σύνολο μακροπρόθεσμων δανείων</b>	<b>1.047.399</b>	<b>607.805</b>
<b>Βραχυπρόθεσμος δανεισμός</b>		
Βραχυπρόθεσμα δάνεια	1.588.166	1.224.235
Τρέχουσα αναλογία μακροπρόθεσμου χρέους	72.054	80.609
<b>Σύνολο βραχυπρόθεσμων δανείων</b>	<b>1.660.220</b>	<b>1.304.843</b>
<b>Σύνολο δανείων</b>	<b>2.707.619</b>	<b>1.912.648</b>

Η Hellenic Petroleum Finance Plc (HPF) ιδρύθηκε τον Νοέμβριο 2005 στο Ηνωμένο Βασίλειο και είναι 100% θυγατρική της Ελληνικά Πετρέλαια Α.Ε.. Η εταιρεία ενεργεί ως ο κεντρικός χρηματοδοτικός φορέας του Ομίλου. Οι δραστηριότητές της περιλαμβάνουν την άντληση κεφαλαίων από τις διεθνείς χρηματαγορές με σκοπό τη χρηματοδότηση των εταιρειών του Ομίλου.

Τον Απρίλιο 2006, η HPF σύναψε κοινοπρακτικό δάνειο ύψους €300 εκατ. και διάρκειας ενός έτους με δυνατότητα παράτασης για ένα επιπλέον έτος με την εγγύηση της Ελληνικά Πετρέλαια Α.Ε.. Το 2007 η HPF εξάσκησε το δικαίωμα παράτασης και νέα λήξη του δανείου ορίστηκε η 15 Απριλίου 2008. Τον Απρίλιο 2008, το δάνειο ανανεώθηκε για ένα επιπλέον έτος έως την 14 Απριλίου 2009 και το ύψος του αυξήθηκε σε €400 εκατ. Στις 14 Απριλίου 2009 το δάνειο ανανεώθηκε για ένα επιπλέον έτος έως τις 13 Απριλίου 2010. Τον Απρίλιο 2010 το δάνειο ανανεώθηκε για ένα επιπλέον έτος έως τις 12 Απριλίου 2011. Την 30 Ιουνίου 2010 το ανεξόφλητο υπόλοιπο του δανείου ανερχόταν στο ισόποσο των € 399 εκατ.

Την 2 Φεβρουαρίου 2007 η HPF υπέγραψε πενταετές κοινοπρακτικό δάνειο ύψους \$1,18 δισεκατ. με δυνατότητα δύο παρατάσεων, έκαστη διάρκειας ενός έτους, με την εγγύηση της Ελληνικά Πετρέλαια Α.Ε.. Στο δάνειο συμμετέχουν δεκαπέντε ελληνικά και διεθνή χρηματοπιστωτικά ιδρύματα. Το δάνειο απαρτίζεται από μακροπρόθεσμο δανεισμό και ανακυκλούμενο βραχυπρόθεσμο δανεισμό. Το 2007 η HPF εξάσκησε το πρώτο δικαίωμα παράτασης του δανείου για ένα επιπλέον έτος έως την 31 Ιανουαρίου 2013. Όλα τα χρηματοπιστωτικά ιδρύματα που συμμετέχουν στο δάνειο συναίνεσαν στην παράταση με εξαίρεση ενός του οποίου η συμμετοχή στο δάνειο ανέρχεται σε \$20 εκατ. Η HPF δεν άσκησε το δεύτερο δικαίωμα παράτασης του δανείου. Την 30 Ιουνίου 2010, το ανεξόφλητο υπόλοιπο του δανείου ανερχόταν στο ισόποσο των €945 εκατ. εκ των οποίων ο βραχυπρόθεσμος δανεισμός ανερχόταν στο ισόποσο των €660 εκατ.

Στις 9 Δεκεμβρίου 2009, η HPF υπέγραψε ένα τριετές κοινοπρακτικό δάνειο όπου προβλέπεται κατώτατο όριο δανεισμού €250 εκατ. και ανώτατο όριο €350 εκατ.. Ο σκοπός του δανείου ήταν να χρηματοδοτήσει την εξαγορά της Ελληνικά Καύσιμα Α.Ε.Ε. Το ανεξόφλητο υπόλοιπο του δανείου την 30 Ιουνίου 2010 ανερχόταν σε € 350 εκατ.

Το ανεξόφλητο υπόλοιπο των δανείων της HPF την 30 Ιουνίου 2010 ανερχόταν στο ισόποσο των € 1.690 εκατ. Τα ανωτέρω δάνεια χρησιμοποιήθηκαν για την κάλυψη δανειακών αναγκών έτερων εταιρειών του Ομίλου.

Στις 26 Μαΐου 2010, η Ελληνικά Πετρέλαια σύναψε δανειακή σύμβαση ύψους € 400 εκατ. με την Ευρωπαϊκή Τράπεζα Επενδύσεων, περιόδου αποπληρωμής 12 ετών. Ο σκοπός του δανείου είναι η χρηματοδότηση μέρους της επένδυσης για την αναβάθμιση του διυλιστηρίου της Ελευσίνας. Την 30 Ιουνίου 2010, το ανεξόφλητο υπόλοιπο του δανείου ανερχόταν στο ισόποσο των €400 εκατ. καθώς το δάνειο εκταμιεύθηκε μέσα στον Ιούνιο, ενώ ισόποση αύξηση απεικονίζεται στα ταμειακά διαθέσιμα (Σημ. 15).

## ΕΛΛΗΝΙΚΑ ΠΕΤΡΕΛΑΙΑ Α.Ε

### ΣΥΝΟΠΤΙΚΕΣ ΕΝΔΙΑΜΕΣΕΣ ΕΝΟΠΟΙΗΜΕΝΕΣ ΟΙΚΟΝΟΜΙΚΕΣ ΚΑΤΑΣΤΑΣΕΙΣ ΤΗΣ ΕΞΑΜΗΝΗΣ ΠΕΡΙΟΔΟΥ ΠΟΥ ΕΛΗΞΕ ΤΗΝ 30 ΙΟΥΝΙΟΥ 2010

(Ποσά σε χιλιάδες Ευρώ)

#### 19. ΠΡΟΒΛΕΨΕΙΣ ΚΑΙ ΛΟΙΠΕΣ ΜΑΚΡΟΠΡΟΘΕΣΜΕΣ ΥΠΟΧΡΕΩΣΕΙΣ

	30 Ιουνίου 2010	31 Δεκεμβρίου 2009
Επιχορηγήσεις	26.027	27.813
Νομικές υποθέσεις	8.679	8.842
Χρονομίσθωση πρατηρίων καυσίμων	8.233	9.158
Λοιπές προβλέψεις	11.790	11.131
<b>Υπόλοιπο τέλους περιόδου</b>	<b>54.729</b>	<b>56.944</b>

##### *Επιχορηγήσεις*

Πρόκειται για επιδοτήσεις από το Ελληνικό Δημόσιο αναφορικά με πάγια στοιχεία ενεργητικού.

##### *Περιβαλλοντολογικά έξοδα*

Δεν έχει γίνει πρόβλεψη περιβαλλοντολογικής αποκατάστασης στις οικονομικές καταστάσεις καθώς η Εταιρεία έχει συγκεκριμένη πολιτική αποκατάστασης και αντιμετώπισης περιβαλλοντολογικών θεμάτων.

##### *Χρονομίσθωση πρατηρίων καυσίμων*

Πρόκειται για την υποχρέωση που προέρχεται από μακροχρόνιες λειτουργικές μισθώσεις πρατηρίων καυσίμων.

##### *Λοιπές Προβλέψεις*

Οι λοιπές προβλέψεις και μακροπρόθεσμες υποχρεώσεις αφορούν διάφορα λειτουργικά έξοδα και προβλέψεις για κινδύνους που προκύπτουν από τη συνήθη λειτουργία της Εταιρείας.

#### 20. ΠΡΟΜΗΘΕΥΤΕΣ ΚΑΙ ΛΟΙΠΕΣ ΥΠΟΧΡΕΩΣΕΙΣ

	30 Ιουνίου 2010	31 Δεκεμβρίου 2009
Προμηθευτές	852.380	888.003
Δεδουλευμένα έξοδα	54.359	26.373
Κρατικές επιχορηγήσεις	20	25
Παράγωγα (Σημ. 21)	17.789	26.536
Λοιπές υποχρεώσεις	49.187	92.915
<b>Σύνολο</b>	<b>973.735</b>	<b>1.033.852</b>

## ΕΛΛΗΝΙΚΑ ΠΕΤΡΕΛΑΙΑ Α.Ε

ΣΥΝΟΠΤΙΚΕΣ ΕΝΔΙΑΜΕΣΕΣ ΕΝΟΠΟΙΗΜΕΝΕΣ ΟΙΚΟΝΟΜΙΚΕΣ ΚΑΤΑΣΤΑΣΕΙΣ  
ΤΗΣ ΕΞΑΜΗΝΗΣ ΠΕΡΙΟΔΟΥ ΠΟΥ ΕΛΗΞΕ ΤΗΝ 30 ΙΟΥΝΙΟΥ 2010

(Ποσά σε χιλιάδες Ευρώ)

### 21. ΠΡΑΞΕΙΣ ΑΝΤΙΣΤΑΘΜΙΣΗΣ ΚΙΝΔΥΝΩΝ

#### Παράγωγα προς πώληση

Στα πλαίσια της διαχείρισης των κινδύνων από τις μεταβολές της αξίας των αποθεμάτων των προϊόντων και του αργού πετρελαίου, ο Όμιλος διενεργεί πράξεις παραγώγων για μελλοντικές τιμές. Στο βαθμό που αυτά τα συμβόλαια δεν χαρακτηρίζονται ως πράξεις αντιστάθμισης κινδύνου, ταξινομούνται ως παράγωγα προς πώληση. Η εύλογη αξία των παραγώγων προς πώληση αναγνωρίζεται στον Ισολογισμό στους «Πελάτες και Λοιπές απαιτήσεις» και στους «Προμηθευτές και Λοιπές Υποχρεώσεις», εφόσον η ημερομηνία λήξης είναι εντός 12 μηνών και στα «Δάνεια, προκαταβολές και λοιπές απαιτήσεις» και «Προβλέψεις και λοιπές υποχρεώσεις» εφόσον η υπολειπόμενη διάρκεια υπερβαίνει τους 12 μήνες. Διακυμάνσεις στην εύλογη αξία των παραγώγων αυτών καταχωρούνται στην Κατάσταση Αποτελεσμάτων στα «Λοιπά (έξοδα) / έσοδα» ή στο «Κόστος Πωληθέντων».

Τα χρηματοοικονομικά παράγωγα τα οποία χρησιμοποιούνται για τη διαχείριση κινδύνου συμπεριλαμβάνουν χρηματιστηριακά συμβόλαια μελλοντικής εκπλήρωσης (ICE futures), εξωχρηματιστηριακά συμβόλαια μελλοντικής εκπλήρωσης, δικαιώματα προαίρεσης (options), και σύνθετες θέσεις των ανωτέρω προϊόντων, οι οποίες αντιστοιχούν στις απόλυτες τιμές, ή τα περιθώρια διύλισης του Ομίλου.

Ο Όμιλος στα πλαίσια διαχείρισης επιχειρησιακού κινδύνου και του κινδύνου διακύμανσης τιμών εμπορεύσιμων αγαθών δραστηριοποιείται σε αγοραπωλησίες χρηματοοικονομικών παραγώγων με τρίτους αντισυμβαλλόμενους με σκοπό την αντιστάθμιση των ανοιχτών θέσεων οι οποίες δημιουργούνται από την εμπορική δραστηριότητα του Ομίλου. Τα αποτελέσματα των πράξεων παραγώγων που διενεργούνται θεωρούνται αναπόσπαστο κομμάτι του κόστους πωληθέντων. Το μέρος του κέρδους / ζημιάς το οποίο αντιστοιχεί σε πράξεις παραγώγων ισούται για την εξάμηνη περίοδο που έληξε στις 30 Ιουνίου 2010 με με €4.485 κέρδος (30 Ιουνίου 2009: € 822 ζημιά) και περιλαμβάνεται στο κόστος πωληθέντων.

Στις περιπτώσεις κατά τις οποίες δεν είναι δυνατόν να υπάρξει πλήρης αντιστοίχιση της ανοιχτής θέσης με τα χρηματοοικονομικά παράγωγα που χρησιμοποιήθηκαν, το αποτέλεσμα αυτών δεν συμπεριλαμβάνεται στο κόστος πωληθέντων. Τα σχετικά ποσά, καθώς και οποιαδήποτε από άλλες πράξεις αντιστάθμισης κινδύνου οι οποίες δεν παρουσιάζουν επαρκή συσχέτιση η αποτελούν πράξεις αντιστάθμισης κινδύνου χρηματικών ροών χωρίς να συνδέονται με συγκεκριμένη εμπορική πράξη, ανέρχονται στις 30 Ιουνίου 2010 σε €2.993 ζημιά (30 Ιουνίου 2009: € 2.027 ζημιά ) και παρουσιάζονται στα «Λοιπά (έξοδα) / έσοδα» .

#### Παράγωγα για αντιστάθμιση ταμειακών ροών

Όταν το θεωρεί πρόσφορο ο Όμιλος χρησιμοποιεί χρηματοοικονομικά παράγωγα με στόχο να διαχειριστεί ορισμένους κινδύνους στη διακύμανση τιμών εμπορεύσιμων αγαθών. Σε αυτό το πλαίσιο ο Όμιλος έχει τοποθετηθεί σε μια σειρά πράξεων παραγώγων στις τιμές εμπορεύσιμων αγαθών (Commodity price swaps), πράξεις οι οποίες έχουν χαρακτηριστεί σαν πράξεις αντιστάθμισης κινδύνου ταμειακών ροών και έχουν αξιολογηθεί ως πολύ αποτελεσματικές. Ως εκ τούτου, οποιεσδήποτε αλλαγές στην εύλογη αξία τους αναγνωρίζονται στα αποθεματικά. Η εύλογη αξία αυτών των παραγώγων για αντιστάθμιση ταμειακών ροών αναγνωρίζεται στον Ισολογισμό στα «Μακροπρόθεσμα χρηματοοικονομικά στοιχεία» ενώ αλλαγές στην εύλογη αξία καταγράφονται στα αποθεματικά, εφόσον η προβλεπόμενη πράξη είναι πολύ πιθανόν να πραγματοποιηθεί και τα χρηματοοικονομικά αυτά εργαλεία κρίνονται επιτυχή σύμφωνα με το ΔΛΠ 39.

Στην περίπτωση που συγκεκριμένες προβλεπόμενες πράξεις παύουν να είναι πολύ πιθανές να πραγματοποιηθούν, αποαναγνωρίζονται από πράξεις αντιστάθμισης ταμειακών ροών με αποτέλεσμα τα ποσά που αρχικά καταχωρήθηκαν στα αποθεματικά να μεταφερθούν «Λοιπά (έξοδα) / έσοδα». Κατά την 30 Ιουνίου 2010 μεταφέρθηκε στην κατάσταση συνολικών εισοδημάτων ποσό €4.498 ζημιά μετά φόρων (30 Ιουνίου 2009: €0) από αποχαρακτηρισμό πράξεων αντιστάθμισης κινδύνων που αφορούν το πρώτο εξάμηνο του 2011 που σχετίζεται με τις προγραμματισμένες συναλλαγές για την αναβάθμιση του διυλιστηρίου της Ελευσίνας. Οι υπόλοιπες πράξεις αντιστάθμισης ταμειακών ροών παραμένουν ως πράξεις που είναι πολύ πιθανόν να πραγματοποιηθούν, ενώ η συνολική μεταβολή στην εύλογη αξία τους για τις 30 Ιουνίου 2010 ανέρχεται σε ζημιά μετά φόρων €7.389 (30 Ιουνίου 2009: €36.658 ζημιά) και έχουν μεταφερθεί στα «Αποθεματικά αντιστάθμισης κινδύνου».

## ΕΛΛΗΝΙΚΑ ΠΕΤΡΕΛΑΙΑ Α.Ε

### ΣΥΝΟΠΤΙΚΕΣ ΕΝΔΙΑΜΕΣΕΣ ΕΝΟΠΟΙΗΜΕΝΕΣ ΟΙΚΟΝΟΜΙΚΕΣ ΚΑΤΑΣΤΑΣΕΙΣ ΤΗΣ ΕΞΑΜΗΝΗΣ ΠΕΡΙΟΔΟΥ ΠΟΥ ΕΛΗΞΕ ΤΗΝ 30 ΙΟΥΝΙΟΥ 2010

(Ποσά σε χιλιάδες Ευρώ)

Η μέγιστη έκθεση σε πιστωτικό κίνδυνο στην ημερομηνία ισολογισμού ανέρχεται στην εύλογη αξία των στοιχείων ενεργητικού και παθητικού των παραγώγων αυτών στον Ισολογισμό.

	30 Ιουνίου 2010		31 Δεκεμβρίου 2009	
	Στοιχεία Ενεργη- τικού	Υποχρε- ώσεις	Στοιχεία Ενεργη- τικού	Υποχρε- ώσεις
<b>Παράγωγα προς πώληση</b>				
<b>Παράγωγα αγαθών:</b>				
Συμβάσεις ανταλλαγής τιμής αγαθών (commodity swaps)	2.430	17.789	-	26.536
	<b>2.430</b>	<b>17.789</b>	<b>-</b>	<b>26.536</b>
<b>Σύνολο εύλογης αξίας παραγώγων προς πώληση</b>	<b>2.430</b>	<b>17.789</b>	<b>-</b>	<b>26.536</b>
<b>Παράγωγα χαρακτηρισμένα για αντιστάθμιση ταμειακών ροών:</b>				
Συμβάσεις ανταλλαγής τιμής αγαθών (commodity swaps)	-	40.817	-	37.253
<b>Σύνολο εύλογης αξίας παραγώγων αντιστάθμισης ταμειακών ροών</b>	<b>-</b>	<b>40.817</b>	<b>-</b>	<b>37.253</b>
<b>Σύνολο</b>	<b>2.430</b>	<b>58.606</b>	<b>-</b>	<b>63.789</b>
<b>Μη κυκλοφορούν ενεργητικό</b>				
Συμβάσεις ανταλλαγής τιμής αγαθών (commodity swaps)	-	40.817	-	37.253
	<b>-</b>	<b>40.817</b>	<b>-</b>	<b>37.253</b>
<b>Κυκλοφορούν ενεργητικό</b>				
Συμβάσεις ανταλλαγής τιμής αγαθών (commodity swaps) (Σημ. 14,20)	2.430	17.789	-	26.536
	<b>2.430</b>	<b>17.789</b>	<b>-</b>	<b>26.536</b>
<b>Σύνολο εύλογης αξίας παραγώγων</b>	<b>2.430</b>	<b>58.606</b>	<b>-</b>	<b>63.789</b>



## ΕΛΛΗΝΙΚΑ ΠΕΤΡΕΛΑΙΑ Α.Ε

### ΣΥΝΟΠΤΙΚΕΣ ΕΝΔΙΑΜΕΣΕΣ ΕΝΟΠΟΙΗΜΕΝΕΣ ΟΙΚΟΝΟΜΙΚΕΣ ΚΑΤΑΣΤΑΣΕΙΣ ΤΗΣ ΕΞΑΜΗΝΗΣ ΠΕΡΙΟΔΟΥ ΠΟΥ ΕΛΗΞΕ ΤΗΝ 30 ΙΟΥΝΙΟΥ 2010

(Ποσά σε χιλιάδες Ευρώ)

Οι συναλλαγές με τα συνδεδεμένα μέρη έχουν γίνει με τους συνήθεις εμπορικούς όρους που ακολουθεί ο Όμιλος για αντίστοιχες συναλλαγές με τρίτους.

Συναλλαγές και υπόλοιπα με συνδεδεμένες εταιρείες αφορούν τα εξής:

α) Συνδεδεμένα μέρη που τελούν υπό κοινό έλεγχο με τον Όμιλο λόγω της κοινής συμμετοχής του Δημοσίου:

- Δημόσια Επιχείρηση Ηλεκτρισμού (ΔΕΗ)
- Ελληνικές Ένοπλες Δυνάμεις

β) Χρηματοοικονομικά ιδρύματα (συμπεριλαμβανομένων και των θυγατρικών τους) που τελούν υπό κοινό έλεγχο με τον Όμιλο λόγω της κοινής συμμετοχής του Δημοσίου. Την 30 Ιουνίου 2010, οι εν λόγω δανειακές υποχρεώσεις του Ομίλου ανήλθαν σε €588 εκατ. (31 Δεκεμβρίου 2009: €477 εκατ.) και αφορούσαν υποχρεώσεις προς τις ακόλουθες συνδεδεμένες τράπεζες:

- Εθνική Τράπεζα της Ελλάδος
- Αγροτική Τράπεζα της Ελλάδος

γ) Κοινοπραξίες με τρίτους:

- Melrose – Kuwait Energy
- STPC Ltd, Hellenic Petroleum S.A. & Calfrac

δ) Συνδεδεμένες Εταιρείες του Ομίλου που ενοποιούνται με τη μέθοδο της καθαρής θέσης:

- Εταιρεία Αγωγού Καυσίμων Αεροδρομίου Αθηνών (ΕΑΚΑΑ)
- Δημόσια Επιχείρηση Αερίου (ΔΕΠΑ)
- Artenius A.E.
- Elpedison B.V.
- Spata Aviation Fuel Company S.A. (SAFCO)

ε) Χρηματοοικονομικά ιδρύματα (συμπεριλαμβανομένων και των θυγατρικών τους) στα οποία ασκείται έλεγχος από μέρη που κρατούν σημαντικό μερίδιο στο μετοχικό κεφάλαιο του Ομίλου. Την 30 Ιουνίου 2010, οι εν λόγω δανειακές υποχρεώσεις του Ομίλου ανήλθαν σε €652 εκατ. (31 Δεκεμβρίου 2009: €614 εκατ.) και αφορούσαν υποχρεώσεις προς τις ακόλουθες συνδεδεμένες τράπεζες:

- EFG Eurobank Ergasias A.E.

στ) Επιχειρήσεις στις οποίες ασκείται έλεγχος από μέρη που κρατούν σημαντικό μερίδιο στο μετοχικό κεφάλαιο του Ομίλου.

- Private Sea Marine Services (πρώην Lamda Shipyards)

#### 24. ΛΕΣΜΕΥΣΕΙΣ ΚΑΙ ΛΟΙΠΕΣ ΣΥΜΒΑΤΙΚΕΣ ΥΠΟΧΡΕΩΣΕΙΣ

Οι σημαντικότερες συμβατικές υποχρεώσεις του Ομίλου είναι:

- Κεφαλαιουχικές επενδύσεις συνολικού ποσού €1.018 εκατ. στις εγκαταστάσεις του ομίλου. (31 Δεκεμβρίου 2009: €617 εκατ.). Από τα €1.018 εκατ. τα €770 εκατ. σχετίζονται με το πρόγραμμα αναβάθμισης του διυλιστηρίου της Ελευσίνιας και Θεσσαλονίκης.
- Δαπάνες στα πλαίσια της έρευνας για παραγωγή και εκμετάλλευση υδρογονανθράκων ύψους €1 εκατ. (31 Δεκεμβρίου 2009: €4 εκατ.). Οι δαπάνες θα εξαρτηθούν από την πρόοδο της έρευνας.

## ΕΛΛΗΝΙΚΑ ΠΕΤΡΕΛΑΙΑ Α.Ε

### ΣΥΝΟΠΤΙΚΕΣ ΕΝΔΙΑΜΕΣΕΣ ΕΝΟΠΟΙΗΜΕΝΕΣ ΟΙΚΟΝΟΜΙΚΕΣ ΚΑΤΑΣΤΑΣΕΙΣ ΤΗΣ ΕΞΑΜΗΝΗΣ ΠΕΡΙΟΔΟΥ ΠΟΥ ΕΛΗΞΕ ΤΗΝ 30 ΙΟΥΝΙΟΥ 2010

(Ποσά σε χιλιάδες Ευρώ)

#### 25. ΕΝΔΕΧΟΜΕΝΕΣ ΥΠΟΧΡΕΩΣΕΙΣ ΚΑΙ ΝΟΜΙΚΕΣ ΥΠΟΘΕΣΕΙΣ

Ο Όμιλος έχει ενδεχόμενες υποχρεώσεις και νομικές υποθέσεις σε σχέση με τραπεζικές και λοιπές εγγυήσεις και άλλα θέματα που προκύπτουν στα πλαίσια των εμπορικών του συναλλαγών. Δημιουργούνται προβλέψεις έναντι τέτοιων θεμάτων όπου θεωρείται απαραίτητο και συμπεριλαμβάνονται στις « Προβλέψεις» (Σημ. 19).

α. Ο Όμιλος εμπλέκεται σε διάφορες νομικές υποθέσεις και έχει διάφορες υποχρεώσεις σε εκκρεμότητα σχετικές με τις συνήθειες δραστηριότητες της επιχείρησης. Με βάση τις διαθέσιμες μέχρι σήμερα πληροφορίες και τη διαβεβαίωση των νομικών συμβούλων, η διοίκηση πιστεύει ότι η τελική έκβαση των υποθέσεων αυτών δεν θα έχει σημαντική επίδραση στα αποτελέσματα του Ομίλου ή στην οικονομική του θέση.

β. Η Ελληνικά Πετρέλαια Α.Ε δεν έχει ελεγχθεί από τις φορολογικές αρχές για τις χρήσεις 2002 έως 2009. Διενεργείται τακτικός έλεγχος για την Ελληνικά Πετρέλαια Α.Ε. για τις χρήσεις 2002 – 2005 ενώ έχουν ολοκληρωθεί προσωρινοί έλεγχοι για τις χρήσεις 2006 και 2008. Με βάση το άρθρο 5 του Ν.3845/2010 (ΦΕΚ 65Α' – 6/5/2010), οι ενδιάμεσες συνοπτικές ενοποιημένες οικονομικές καταστάσεις του Ομίλου περιλαμβάνουν στους φόρους χρήσης 2010 επιπρόσθετο ποσό ύψους €26 εκατ. που αφορούν την έκτακτη εισφορά επί των κερδών της χρήσης 2009. Στα πλαίσια φορολογικού ελέγχου στη θυγατρική εταιρία ΒΑΡΔΑΞ, η οποία έχει την ιδιοκτησία και τη λειτουργία του αγωγού αργού πετρελαίου Θεσσαλονίκης-Σκοπίων, καταλογίσθηκε επιπλέον ποσό ΦΠΑ 6 εκατ. καθώς θεωρήθηκε ότι η δραστηριότητα της μεταφοράς αργού πετρελαίου δεν χαρακτηρίζεται ως εξαγωγική. Η εταιρία έχει καταβάλει το ποσό του φόρου και έχει προσφύγει εναντίον του καταλογισμού. Η Διοίκηση εκτιμά ότι δεν θα προκύψουν σημαντικές φορολογικές επιβαρύνσεις από τους μελλοντικούς τακτικούς φορολογικούς ελέγχους πέρα από αυτές που αναφέρονται και συμπεριλαμβάνονται στις οικονομικές καταστάσεις.

γ. Η μητρική Εταιρεία έχει εκδώσει επιστολές διαβεβαίωσης και εγγυητικές επιστολές προς τράπεζες για δάνεια που αυτές έχουν χορηγήσει σε θυγατρικές και συνδεδεμένες εταιρείες, το ανεξόφλητο υπόλοιπο των οποίων την 30 Ιουνίου 2010 ανερχόταν στο ισόποσο των € 1.982 εκατ. (31 Δεκεμβρίου 2009: € 1.715 εκατ.). Εξ' αυτών, ποσό € 1.843 εκατ. (31 Δεκεμβρίου 2009: € 1.615) έχει συμπεριληφθεί στις ενοποιημένες δανειακές υποχρεώσεις του Ομίλου και εμφανίζεται στα αντίστοιχα κονδύλια των οικονομικών καταστάσεων. Επίσης, ο Όμιλος έχει εκδώσει ενέγγυες πιστώσεις και εγγυητικές επιστολές προς τρίτους ισόποσου € 547 εκατ., κυρίως για την προμήθεια αργού πετρελαίου (31 Δεκεμβρίου 2009 €568 εκατ.).

δ. Ύστερα από καταγγελίες της IATA η Ελληνική Επιτροπή Ανταγωνισμού ξεκίνησε έρευνα στην τιμολόγηση των καυσίμων πολιτικής αεροπορίας στην ελληνική αγορά. Σύμφωνα με το αποτέλεσμα της έρευνας η επιτροπή επέβαλε πρόστιμο τάξεως €9,4 εκατ. σε όλα τα ελληνικά διυλιστήρια. Το ποσοστό που αναλογεί στα Ελληνικά Πετρέλαια ανέρχεται €7,3 εκατ. και βασίζεται σε ένα ποσοστό των αντίστοιχων πωλήσεων του έτους που είχε προηγηθεί της έρευνας. Ο Όμιλος διατηρώντας τη θέση του ότι το σκεπτικό της απόφασης δεν έλαβε υπ' όψη κρίσιμα στοιχεία που παρουσιάστηκαν στην έρευνα, άσκησε προσφυγή στο Διοικητικό Εφετείο Αθηνών. Παράλληλα ασκήθηκε και αίτηση αναστολής η οποία έγινε μερικώς δεκτή, δηλαδή ανεστάλη μεν η εφαρμογή των διαρθρωτικών μέτρων που επιβλήθηκαν με την απόφαση της Επ. Ανταγωνισμού μέχρι την 31 Αυγούστου 2007 (έκτοτε δε έχουν επέλθει οι αναγκαίες προσαρμογές), αλλά δεν ανεστάλη ως προς την πληρωμή του προστίμου το οποίο και κατεβλήθη. Η εκδίκαση της προσφυγής που είχε αρχικά ορισθεί για τις 27 Σεπτεμβρίου 2007 και ανεβλήθη για τις 17 Ιανουαρίου 2008, εκδικάστηκε τελικά στις 25 Σεπτεμβρίου 2008. Η εκδοθείσα απόφαση έκανε μερικώς δεκτή την προσφυγή του Ομίλου, ήτοι α) μείωσε το ύψος του επιβληθέντος προστίμου κατά €1,5 εκατ. και β) ανακάλεσε την εφαρμογή των διαρθρωτικών μέτρων η οποία είχε προσωρινώς ανασταλεί ως αναφέρεται ανωτέρω. Ο Όμιλος έχει ασκήσει αίτηση αναίρεσης ενώπιον του Συμβουλίου της Επικρατείας για το μέρος εκείνο της προσφυγής που δεν έγινε δεκτό.

ε. Εντός των μηνών Νοεμβρίου και Δεκεμβρίου 2008, παρελήφθησαν από το Δ'ΤΕΤΣ (πρώην Ζ'ΤΕΤΣ) Πειραιά καταλογιστικές πράξεις συνολικού ύψους περίπου €40 εκατ. για φερόμενα τελωνιακά «ελλείμματα» των φορολογικών αποθηκών της εταιρείας στις εγκαταστάσεις Ασπροπύργου και Ελευσίνας. Για τις παραπάνω πράξεις, κατατέθηκαν εμπρόθεσμα αντίστοιχες προσφυγές, ενώπιον του Διοικητικού Πρωτοδικείου Πειραιώς. Σχετικοί έλεγχοι από ορκωτούς ελεγκτές, επιβεβαίωσαν ότι δεν υπάρχουν ελλείμματα στα αποθέματα, τα δε λογιστικά βιβλία της εταιρείας συμφωνούν με τις επίσημες απογραφές. Οι νομικοί σύμβουλοι της εταιρείας πλέον των



## ΕΛΛΗΝΙΚΑ ΠΕΤΡΕΛΑΙΑ Α.Ε

### ΣΥΝΟΠΤΙΚΕΣ ΕΝΔΙΑΜΕΣΕΣ ΕΝΟΠΟΙΗΜΕΝΕΣ ΟΙΚΟΝΟΜΙΚΕΣ ΚΑΤΑΣΤΑΣΕΙΣ ΤΗΣ ΕΞΑΜΗΝΗΣ ΠΕΡΙΟΔΟΥ ΠΟΥ ΕΛΗΞΕ ΤΗΝ 30 ΙΟΥΝΙΟΥ 2010

(Ποσά σε χιλιάδες Ευρώ)

---

ανωτέρω ουσιαστικών λόγων περί μη ύπαρξης ελλειμμάτων, έχουν προβάλλει νομίμως λόγους που αφορούν την παραγραφή των αξιώσεων του Τελωνείου.

στ. Στις 25 Σεπτεμβρίου 2009 η Επιτροπή για την Προστασία του Ανταγωνισμού στην Κύπρο γνωστοποίησε στην «Ελληνικά Πετρέλαια Κύπρου ΛΤΔ» ότι επιβάλλεται εις βάρος της πρόστιμο ύψους €14,3 εκατ.. Η Διοίκηση του Ομίλου έχει κινήσει ένδικα μέσα και εκτιμά ότι η πιθανότητα καταβολής του προστίμου είναι απομακρυσμένη. Η εκδίκαση της προσφυγής της εταιρείας, σε συνεκδίκαση με τις αντίστοιχες προσφυγές των λοιπών εταιρειών, έγινε στις 18 Ιανουαρίου 2010 και έχουν δοθεί οι προθεσμίες για την κατάθεση εκατέρωθεν συμπληρωματικών υπομνημάτων και εγγράφων. Η διαδικασία είναι σε εξέλιξη.

#### **26. ΜΕΡΙΣΜΑΤΑ**

Η πρόταση για τη γενική συνέλευση για συμπληρωματικό μέρισμα €0,30 ανά μετοχή (Σύνολο €91.691) εγκρίθηκε από το διοικητικό συμβούλιο στις 26 Φεβρουαρίου 2009. Το ποσό συμπεριλαμβάνεται στις παρούσες συνοπτικές ενδιάμεσες ενοποιημένες οικονομικές καταστάσεις.

Το Διοικητικό Συμβούλιο της Εταιρείας στη συνεδρίαση του στις 27 Αυγούστου 2009, κατά την οποία ενέκρινε τις εξαμηνιαίες συνοπτικές ενδιάμεσες οικονομικές καταστάσεις της Εταιρείας για την εξαμηνιαία περίοδο που έληξε την 30 Ιουνίου 2009, αποφάσισε και ενέκρινε τη καταβολή προμερίσματος χρήσης 2009, ποσού €0,15 ανά μετοχή (Σύνολο €45.845). Το ποσό του προμερίσματος για τη χρήση 2009 και του τελικού μερίσματος της χρήσης 2008 (συνολικού ύψους € 137.536) συμπεριλαμβάνεται στις παρούσες συνοπτικές ενδιάμεσες ενοποιημένες οικονομικές καταστάσεις.

Στις 25 Φεβρουαρίου 2010 προτάθηκε από το Διοικητικό Συμβούλιο συμπληρωματικό μέρισμα της χρήσης 2009 €0,30 ανά μετοχή (Σύνολο €91.691), το οποίο και εγκρίθηκε από τη Γενική Συνέλευση των μετόχων στις 2 Ιουνίου 2010. Το ποσό συμπεριλαμβάνεται στις παρούσες ενδιάμεσες οικονομικές καταστάσεις.

Το Διοικητικό Συμβούλιο της εταιρείας στη συνεδρίαση του στις 24 Αυγούστου 2010, κατά την οποία ενέκρινε τις εξαμηνιαίες συνοπτικές ενδιάμεσες οικονομικές καταστάσεις της Εταιρείας για την εξαμηνιαία περίοδο που έληξε την 30 Ιουνίου 2010, αποφάσισε και ενέκρινε τη καταβολή προμερίσματος χρήσης 2010, ποσού €0,15 ανά μετοχή (Σύνολο €45.845). Το σχετικό ποσό θα εμφανιστεί στις ενδιάμεσες οικονομικές καταστάσεις της Εταιρείας της επόμενης περιόδου που λήγει την 30 Σεπτεμβρίου 2010. Βάσει των νέων αλλαγών στη φορολογία εισοδήματος φυσικών και νομικών προσώπων, η πληρωμή του προμερίσματος συνεπάγεται υποχρέωση φόρου για την Εταιρεία και για τους μετόχους, ο χειρισμός της οποίας είναι ακόμα αβέβαιος καθώς αναμένονται διευκρινίσεις από το υπουργείο και τις αρμόδιες αρχές.

## ΕΛΛΗΝΙΚΑ ΠΕΤΡΕΛΑΙΑ Α.Ε

ΣΥΝΟΠΤΙΚΕΣ ΕΝΔΙΑΜΕΣΕΣ ΕΝΟΠΟΙΗΜΕΝΕΣ ΟΙΚΟΝΟΜΙΚΕΣ ΚΑΤΑΣΤΑΣΕΙΣ  
ΤΗΣ ΕΞΑΜΗΝΗΣ ΠΕΡΙΟΔΟΥ ΠΟΥ ΕΛΗΞΕ ΤΗΝ 30 ΙΟΥΝΙΟΥ 2010

(Ποσά σε χιλιάδες Ευρώ)

### 27. ΚΑΤΑΛΟΓΟΣ ΚΥΡΙΟΤΕΡΩΝ ΘΥΓΑΤΡΙΚΩΝ, ΣΥΝΔΕΔΕΜΕΝΩΝ ΕΤΑΙΡΕΙΩΝ ΚΑΙ ΚΟΙΝΟΠΡΑΞΙΩΝ ΠΟΥ ΣΥΜΠΕΡΙΛΑΜΒΑΝΟΝΤΑΙ ΣΤΙΣ ΣΥΝΟΠΤΙΚΕΣ ΕΝΔΙΑΜΕΣΕΣ ΕΝΟΠΟΙΗΜΕΝΕΣ ΟΙΚΟΝΟΜΙΚΕΣ ΚΑΤΑΣΤΑΣΕΙΣ

ΟΝΟΜΑΣΙΑ ΕΤΑΙΡΕΙΑΣ	ΔΡΑΣΤΗΡΙΟΤΗΤΑ	Έδρα Εταιρείας	Ποσοστό συμμετοχής	Μέθοδος Ενοποίησης
ΕΚΟ Α.Ε	Εμπορική	ΕΛΛΑΔΑ	100,00%	ΠΛΗΡΗΣ
ΕΛΛΗΝΙΚΑ ΚΑΥΣΙΜΑ Α.Ε.	Εμπορική	ΕΛΛΑΔΑ	100,00%	ΠΛΗΡΗΣ
ΕΚΟΤΑ ΚΩ	Εμπορική	ΕΛΛΑΔΑ	49,00%	ΠΛΗΡΗΣ
ΕΚΟ ΚΑΛΥΨΩ	Εμπορική	ΕΛΛΑΔΑ	100,00%	ΠΛΗΡΗΣ
ΕΚΟ ΑΘΗΝΑ Α.Ε	Ναυτιλιακή	ΕΛΛΑΔΑ	100,00%	ΠΛΗΡΗΣ
ΕΚΟ ΑΡΤΕΜΙΣ Α.Ε	Ναυτιλιακή	ΕΛΛΑΔΑ	100,00%	ΠΛΗΡΗΣ
ΕΚΟ ΔΗΜΗΡΑ Α.Ε	Ναυτιλιακή	ΕΛΛΑΔΑ	100,00%	ΠΛΗΡΗΣ
ΕΚΟ ΗΡΑ Α.Ε	Ναυτιλιακή	ΕΛΛΑΔΑ	100,00%	ΠΛΗΡΗΣ
ΕΚΟ ΑΦΡΟΔΙΤΗ Α.Ε	Ναυτιλιακή	ΕΛΛΑΔΑ	100,00%	ΠΛΗΡΗΣ
ΕΚΟ ΒΟΥΛΓΑΡΙΑ	Εμπορική	ΒΟΥΛΓΑΡΙΑ	100,00%	ΠΛΗΡΗΣ
ΕΚΟ ΣΕΡΒΙΑ AD	Εμπορική	ΣΕΡΒΙΑ	100,00%	ΠΛΗΡΗΣ
ΕΚΟ ΓΕΩΡΓΙΑ ΛΤΔ	Εμπορική	ΓΕΩΡΓΙΑ	100,00%	ΠΛΗΡΗΣ
HELLENIC PETROLEUM INTERNATIONAL	Μητρική υποομίλου	ΑΥΣΤΡΙΑ	100,00%	ΠΛΗΡΗΣ
ΕΛΠΕ ΚΥΠΡΟΣ	Εμπορική	ΚΥΠΡΟΣ	100,00%	ΠΛΗΡΗΣ
HELLENIC PETROLEUM BULGARIA (HOLDINGS) LTD	Παροχή υπηρεσιών	ΚΥΠΡΟΣ	100,00%	ΠΛΗΡΗΣ
HELLENIC PETROLEUM BULGARIA PROPERTIES	Εμπορική	CYPRUS	100,00%	ΠΛΗΡΗΣ
HELLENIC PETROLEUM SERBIA (HOLDINGS) LTD	Παροχή υπηρεσιών	ΚΥΠΡΟΣ	100,00%	ΠΛΗΡΗΣ
HELLENIC PETROLEUM GEORGIA (HOLDINGS) LTD	Παροχή υπηρεσιών	ΚΥΠΡΟΣ	100,00%	ΠΛΗΡΗΣ
JUGOPETROL AD KOTOR	Εμπορική	ΜΑΥΡΟΒΟΥΝΙΟ	54,35%	ΠΛΗΡΗΣ
GLOBAL ALBANIA A.E	Εμπορική	ΑΛΒΑΝΙΑ	99,96%	ΠΛΗΡΗΣ
ELDA PETROL ALBANIA	Εμπορική	ΑΛΒΑΝΙΑ	99,96%	ΠΛΗΡΗΣ
ΕΛΠΕΤ ΒΑΛΚΑΝΙΚΗ Α.Ε.	Μητρική υποομίλου	ΕΛΛΑΔΑ	63,00%	ΠΛΗΡΗΣ
ΒΑΡΔΑΕ Α.Ε.	Αγωγός πετρελαίου	ΕΛΛΑΔΑ	50,40%	ΠΛΗΡΗΣ
ΟΚΤΑ CRUDE OIL REFINERY A.D	Διύλιση	ΣΚΟΠΙΑ	51,35%	ΠΛΗΡΗΣ
ΑΣΠΡΟΦΟΣ Α.Ε.	Μηχανολογική	ΕΛΛΑΔΑ	100,00%	ΠΛΗΡΗΣ
ΝΤΙΑΞΟΝ Α.Ε.	Πετροχημικά	ΕΛΛΑΔΑ	100,00%	ΠΛΗΡΗΣ
ΠΟΣΕΙΔΩΝ ΝΑΥΤΙΛΙΑΚΗ ΕΤΑΙΡΙΑ Α.Ε.	Ναυτιλιακή	ΕΛΛΑΔΑ	100,00%	ΠΛΗΡΗΣ
ΑΠΟΛΛΩΝ ΝΑΥΤΙΛΙΑΚΗ ΕΤΑΙΡΙΑ Α.Ε.	Ναυτιλιακή	ΕΛΛΑΔΑ	100,00%	ΠΛΗΡΗΣ
HELLENIC PETROLEUM FINANCE PLC	Χρηματοοικον. Υπηρεσίες	ΗΝΩΜΕΝΟ ΒΑΣΙΛΕΙΟ	100,00%	ΠΛΗΡΗΣ
ΕΛΠΕ ΔΙΕΘΝΗΣ ΣΥΜΒΟΥΛΕΥΤΙΚΗ Α.Ε.	Συμβουλευτικές Υπηρεσίες	ΕΛΛΑΔΑ	100,00%	ΠΛΗΡΗΣ
ΠΕΤΡΟΛΑ Α.Ε.	Παροχή υπηρεσιών	ΕΛΛΑΔΑ	100,00%	ΠΛΗΡΗΣ
ΕΛΠΕ ΑΝΑΝΕΩΣΙΜΕΣ ΠΗΓΕΣ ΕΝΕΡΓΕΙΑΣ Α.Ε.	Ενέργεια	ΕΛΛΑΔΑ	100,00%	ΠΛΗΡΗΣ
ELPEDISON B.V.	Ενέργεια	ΟΛΛΑΝΔΙΑ	50,00%	ΚΑΘΑΡΗ ΘΕΣΗ
SAFCO AE	Εφοδιασμός Αεροδρομίου	ΕΛΛΑΔΑ	50,00%	ΚΑΘΑΡΗ ΘΕΣΗ
ΔΕΠΑ Α.Ε.	Φυσικό Αέριο	ΕΛΛΑΔΑ	35,00%	ΚΑΘΑΡΗ ΘΕΣΗ
ARTENIUS HELLAS S.A.(ΠΡΩΗΝ V.P.I. S.A.)	Πετροχημικά	ΕΛΛΑΔΑ	35,00%	ΚΑΘΑΡΗ ΘΕΣΗ
Ε.Α.Κ.Α.Α	Αγωγός πετρελαίου	ΕΛΛΑΔΑ	50,00%	ΚΑΘΑΡΗ ΘΕΣΗ
ΕΛΠΕ ΘΡΑΚΗ Α.Ε.	Αγωγός πετρελαίου	ΕΛΛΑΔΑ	25,00%	ΚΑΘΑΡΗ ΘΕΣΗ
ΒΙΟΝΤΙΖΕΛ Α.Ε.	Αγωγός πετρελαίου	ΕΛΛΑΔΑ	25,00%	ΚΑΘΑΡΗ ΘΕΣΗ

### 28. ΓΕΓΟΝΟΤΑ ΜΕΤΑ ΤΗΝ ΗΜΕΡΟΜΗΝΙΑ ΤΟΥ ΙΣΟΛΟΓΙΣΜΟΥ

Δεν έλαβαν χώρα σημαντικά γεγονότα μετά την ημερομηνία του ισολογισμού, εκτός από την έγκριση προμερίσματος που αναφέρεται στην σημείωση 26.

## **4.2 Οικονομικές Καταστάσεις Μητρικής Εταιρείας**

**ΕΛΛΗΝΙΚΑ ΠΕΤΡΕΛΑΙΑ Α.Ε**  
**ΣΥΝΟΠΤΙΚΕΣ ΕΝΔΙΑΜΕΣΕΣ**  
**ΕΝΟΠΟΙΗΜΕΝΕΣ**  
**ΟΙΚΟΝΟΜΙΚΕΣ ΚΑΤΑΣΤΑΣΕΙΣ**  
**ΤΗΣ ΕΞΑΜΗΝΗΣ ΠΕΡΙΟΔΟΥ ΠΟΥ ΕΛΗΞΕ ΤΗΝ**

**30 ΙΟΥΝΙΟΥ 2010**



**ΕΛΛΗΝΙΚΑ**  
**ΠΕΤΡΕΛΑΙΑ**

# ΕΛΛΗΝΙΚΑ ΠΕΤΡΕΛΑΙΑ Α.Ε

ΣΥΝΟΠΤΙΚΕΣ ΕΝΔΙΑΜΕΣΕΣ ΕΝΟΠΟΙΗΜΕΝΕΣ ΟΙΚΟΝΟΜΙΚΕΣ ΚΑΤΑΣΤΑΣΕΙΣ  
ΤΗΣ ΕΞΑΜΗΝΗΣ ΠΕΡΙΟΔΟΥ ΠΟΥ ΕΛΗΞΕ ΤΗΝ 30 ΙΟΥΝΙΟΥ 2010

(Ποσά σε χιλιάδες Ευρώ)

---

## ΠΕΡΙΕΧΟΜΕΝΑ

I.	Στοιχεία Επιχείρησης	3
II.	Συνοπτική Ενδιάμεση Ενοποιημένη Κατάσταση Οικονομικής Θέσης	6
III.	Συνοπτική Ενδιάμεση Ενοποιημένη Κατάσταση Συνολικών Εισοδημάτων	7
IV.	Συνοπτική Ενδιάμεση Ενοποιημένη Κατάσταση Μεταβολών Ιδίων Κεφαλαίων	8
V.	Συνοπτική Ενδιάμεση Ενοποιημένη Κατάσταση Ταμειακών Ροών	9
VI.	Σημειώσεις επί των Συνοπτικών Ενδιαμέσων Ενοποιημένων Οικονομικών Καταστάσεων	10

## ΕΛΛΗΝΙΚΑ ΠΕΤΡΕΛΑΙΑ Α.Ε

ΣΥΝΟΠΤΙΚΕΣ ΕΝΔΙΑΜΕΣΕΣ ΕΝΟΠΟΙΗΜΕΝΕΣ ΟΙΚΟΝΟΜΙΚΕΣ ΚΑΤΑΣΤΑΣΕΙΣ  
ΤΗΣ ΕΞΑΜΗΝΗΣ ΠΕΡΙΟΔΟΥ ΠΟΥ ΕΛΗΞΕ ΤΗΝ 30 ΙΟΥΝΙΟΥ 2010

(Ποσά σε χιλιάδες Ευρώ)

---

### I. Στοιχεία Επιχείρησης

#### Διοικητικό Συμβούλιο :

Αναστάσιος Γιαννίτσας – Πρόεδρος Δ.Σ. (από 02/12/2009)  
Ιωάννης Κωστόπουλος – Διευθύνων Σύμβουλος  
Θεόδωρος-Αχιλλεύς Βάρδας – Εκτελεστικό Μέλος  
Αλέξιος Αθανασόπουλος – Μη εκτελεστικό Μέλος  
Δημόκριτος Άμαλλος – Μη εκτελεστικό Μέλος (από 28/12/2009)  
Γεώργιος Καλλιμόπουλος – Μη εκτελεστικό Μέλος  
Αλέξανδρος Κατσιώτης – Μη εκτελεστικό Μέλος (από 28/12/2009)  
Γεμήτριος Λάλας – Μη εκτελεστικό Μέλος (από 28/12/2009)  
Γεράσιμος Λαχανάς – Μη εκτελεστικό Μέλος (από 28/12/2009)  
Αναστάσιος Μπάνος – Μη εκτελεστικό Μέλος (από 28/12/2009)  
Παναγιώτης Οφθαλμίδης – Μη εκτελεστικό Μέλος  
Θεόδωρος Πανταλάκης – Μη εκτελεστικό Μέλος (από 28/12/2009)  
Σπυρίδων Παντελιάς – Μη εκτελεστικό Μέλος (από 28/12/2009)

#### Άλλα μέλη Διοικητικού Συμβουλίου κατά την δημοσιευμένη λογιστική περίοδο :

Ευθύμιος Χριστοδούλου – Πρόεδρος Δ.Σ. (έως 02/12/2009)  
Νικόλαος Λέριος – Εκτελεστικό Μέλος (έως 05/05/2009)  
Ιουλία Αρμάγου – Μη εκτελεστικό Μέλος (07/08/2008 – 28/12/2009)  
Δημήτριος Μηλιάκος – Μη εκτελεστικό Μέλος (14/05/2008 – 02/12/2009)  
Βασίλειος Μπαγιώκος – Μη εκτελεστικό Μέλος (έως 28/12/2009)  
Παναγιώτης Παυλόπουλος – Μη εκτελεστικό Μέλος (έως 28/12/2009)  
Νικόλαος Πευκιανάκης – Μη εκτελεστικό Μέλος (05/05/2009 – 28/12/2009)  
Ιάσων Στράτος – Μη εκτελεστικό Μέλος (έως 28/12/2009)  
Ελισάβετ Τυπάλδου-Λοβέρδου – Μη εκτελεστικό Μέλος (έως 28/12/2009)

#### Διεύθυνση Έδρας Εταιρείας :

Χειμάρρας 8Α  
15125 Μαρούσι , Ελλάδα

#### ΑΡ.Μ.Α.Ε.:

2443/06/Β/86/23 – Υπουργείο Περιβάλλοντος, Ενέργειας και Κλιματικής Αλλαγής

#### Ελεγκτική Εταιρεία :

ΠραισγουωτερχαουςΚούπερς Ανώνυμη Ελεγκτική Εταιρεία  
Λεωφόρος Κηφισίας 268  
152 32 Χαλάνδρι  
Αθήνα, Ελλάδα

# ΕΛΛΗΝΙΚΑ ΠΕΤΡΕΛΑΙΑ Α.Ε

ΣΥΝΟΠΤΙΚΕΣ ΕΝΔΙΑΜΕΣΕΣ ΕΝΟΠΟΙΗΜΕΝΕΣ ΟΙΚΟΝΟΜΙΚΕΣ ΚΑΤΑΣΤΑΣΕΙΣ  
ΤΗΣ ΕΞΑΜΗΝΗΣ ΠΕΡΙΟΔΟΥ ΠΟΥ ΕΛΗΞΕ ΤΗΝ 30 ΙΟΥΝΙΟΥ 2010

(Ποσά σε χιλιάδες Ευρώ)

## II. Συνοπτική Ενδιάμεση Ενοποιημένη Κατάσταση Οικονομικής Θέσης

	Σημ.	30 Ιουνίου 2010	31 Δεκεμβρίου 2009
<b>ΕΝΕΡΓΗΤΙΚΟ</b>			
<b>Πάγιο Ενεργητικό</b>			
Ενσώματα πάγια		2.274.428	2.114.759
Άυλα περιουσιακά στοιχεία	11	174.490	184.049
Επενδύσεις σε συνδεδεμένες επιχειρήσεις		537.099	517.378
Αναβαλλόμενες φορολογικές απαιτήσεις		29.908	23.919
Χρηματοοικονομικά στοιχεία διαθέσιμα προς πώληση		2.002	2.716
Δάνεια, προκαταβολές και λοιπές απαιτήσεις	12	131.550	139.572
		<b>3.149.477</b>	<b>2.982.393</b>
<b>Κυκλοφορούν ενεργητικό</b>			
Αποθέματα	13	1.443.443	1.373.953
Πελάτες και λοιπές απαιτήσεις	14	1.150.340	915.683
Ταμειακά διαθέσιμα και ισοδύναμα	15	874.490	491.196
		<b>3.468.273</b>	<b>2.780.832</b>
<b>Σύνολο ενεργητικού</b>		<b>6.617.750</b>	<b>5.763.225</b>
<b>ΙΔΙΑ ΚΕΦΑΛΑΙΑ</b>			
Μετοχικό κεφάλαιο	16	1.020.081	1.020.081
Αποθεματικά	17	513.575	505.839
Αποτελέσματα εις νέον		799.720	841.374
<b>Κεφάλαιο και αποθεματικά αποδιδόμενα στους μετόχους της μητρικής</b>		<b>2.333.376</b>	<b>2.367.294</b>
<b>Δικαιώματα μειοψηφίας</b>		141.254	141.246
<b>Σύνολο ιδίων κεφαλαίων</b>		<b>2.474.630</b>	<b>2.508.540</b>
<b>ΥΠΟΧΡΕΩΣΕΙΣ</b>			
<b>Μακροπρόθεσμες υποχρεώσεις</b>			
Δάνεια	18	1.047.399	607.805
Αναβαλλόμενες φορολογικές υποχρεώσεις		54.549	53.613
Υποχρεώσεις παροχών προσωπικού λόγω εξόδου από την υπηρεσία		144.202	148.464
Μακροπρόθεσμα χρηματοοικονομικά παράγωγα	21	40.817	37.253
Προβλέψεις και λοιπές υποχρεώσεις	19	54.729	56.944
		<b>1.341.696</b>	<b>904.079</b>
<b>Βραχυπρόθεσμες υποχρεώσεις</b>			
Προμηθευτές και λοιπές υποχρεώσεις	20	973.735	1.033.852
Υποχρεώσεις από φόρους - τέλη		78.456	9.041
Δάνεια	18	1.660.220	1.304.843
Μερίσματα πληρωτέα		89.013	2.870
		<b>2.801.424</b>	<b>2.350.606</b>
<b>Σύνολο υποχρεώσεων</b>		<b>4.143.120</b>	<b>3.254.685</b>
<b>Σύνολο ιδίων κεφαλαίων και υποχρεώσεων</b>		<b>6.617.750</b>	<b>5.763.225</b>

Οι συνοδευτικές σημειώσεις στις σελίδες 10 έως 32 αποτελούν αναπόσπαστο μέρος αυτών των ενδιάμεσων ενοποιημένων οικονομικών καταστάσεων.

Διευθύνων Σύμβουλος

Γενικός Διευθυντής Οικονομικών  
Ομίλου

Διευθυντής Λογιστικής

Ιωάννης Κωστόπουλος

Ανδρέας Σιάμισης

Ιωάννης Λέτσιος

# ΕΛΛΗΝΙΚΑ ΠΕΤΡΕΛΑΙΑ Α.Ε

ΣΥΝΟΠΤΙΚΕΣ ΕΝΔΙΑΜΕΣΕΣ ΕΝΟΠΟΙΗΜΕΝΕΣ ΟΙΚΟΝΟΜΙΚΕΣ ΚΑΤΑΣΤΑΣΕΙΣ  
ΤΗΣ ΕΞΑΜΗΝΗΣ ΠΕΡΙΟΔΟΥ ΠΟΥ ΕΛΗΞΕ ΤΗΝ 30 ΙΟΥΝΙΟΥ 2010  
(Ποσά σε χιλιάδες Ευρώ)

## III. Συνοπτική Ενδιάμεση Ενοποιημένη Κατάσταση Συνολικών Εισοδημάτων

Σημ.	Εξάμηνη περίοδος που έληξε		Τρίμηνη περίοδος που έληξε	
	30 Ιουνίου 2010	30 Ιουνίου 2009	30 Ιουνίου 2010	30 Ιουνίου 2009
Κύκλος εργασιών (πολήσεις)	4.213.852	3.160.847	2.079.630	1.567.307
Κόστος πωληθέντων	(3.742.308)	(2.755.323)	(1.842.288)	(1.309.259)
<b>Μεικτό κέρδος</b>	<b>471.544</b>	<b>405.524</b>	<b>237.342</b>	<b>258.048</b>
Έξοδα διοίκησης και διάθεσης	4 (253.895)	(198.674)	(132.699)	(98.391)
Έξοδα ερευνών και ανάπτυξης	(17.348)	(2.932)	(5.142)	(1.593)
Λοιπά έσοδα/(έξοδα) - καθαρά	5 14.350	(12.883)	3.433	(30.014)
<b>Λειτουργικό αποτέλεσμα</b>	<b>214.651</b>	<b>191.035</b>	<b>102.934</b>	<b>128.049</b>
Χρηματοοικονομικά (έξοδα)/έσοδα - καθαρά	6 (29.157)	(14.429)	(15.919)	(7.637)
Κέρδη/(Ζημιές) από συναλλαγματικές διαφορές	7 (66.358)	3.370	(44.241)	23.045
Κέρδη από συνδεδεμένες επιχειρήσεις και έσοδα συμμετοχών	8 6.344	13.499	(5.337)	1.740
<b>Κέρδη/(Ζημιές) προ φόρων</b>	<b>125.480</b>	<b>193.475</b>	<b>37.437</b>	<b>145.198</b>
Φόρος εισοδήματος	(64.823)	(51.621)	(21.373)	(38.476)
<b>Καθαρά κέρδη/(ζημιές) περιόδου</b>	<b>60.657</b>	<b>141.854</b>	<b>16.064</b>	<b>106.722</b>
<b>Λοιπά Συνολικά Έσοδα</b>				
Χρηματοοικονομικά στοιχεία διαθέσιμα προς πώληση	(645)	(31)	(651)	(42)
Απραγματοποίητα κέρδη / (ζημιές) στην αποτίμηση πράξεων αντιστάθμισης κινδύνου	21 (2.891)	(36.658)	(2.853)	(38.075)
Συναλλαγματικές διαφορές μετατροπής από ενοποίηση θυγατρικών	660	1.149	(1.301)	2.301
<b>Λοιπά συνολικά έσοδα, καθαρά από φορολογία</b>	<b>(2.876)</b>	<b>(35.540)</b>	<b>(4.805)</b>	<b>(35.816)</b>
<b>Συγκεντρωτικά συνολικά έσοδα μετά από φόρους</b>	<b>57.781</b>	<b>106.314</b>	<b>11.259</b>	<b>70.906</b>
<b>Κέρδη αποδοτέα σε :</b>				
Ιδιοκτήτες της μητρικής	58.650	140.505	15.845	106.390
Δικαιώματα μειοψηφίας	2.007	1.349	219	332
	60.657	141.853	16.064	106.723
<b>Συγκεντρωτικά συνολικά έσοδα αποδοτέα σε:</b>				
Ιδιοκτήτες της μητρικής	57.773	105.069	10.572	70.292
Δικαιώματα μειοψηφίας	8	1.245	687	614
	57.781	106.314	11.259	70.907
<b>Κέρδη ανά μετοχή (σε Ευρώ ανά μετοχή)</b>	<b>9 0,19</b>	<b>0,46</b>	<b>0,05</b>	<b>0,35</b>

Οι συνοδευτικές σημειώσεις στις σελίδες 10 έως 32 αποτελούν αναπόσπαστο μέρος αυτών των ενδιάμεσων ενοποιημένων οικονομικών καταστάσεων.



# ΕΛΛΗΝΙΚΑ ΠΕΤΡΕΛΑΙΑ Α.Ε

## ΣΥΝΟΠΤΙΚΕΣ ΕΝΔΙΑΜΕΣΕΣ ΕΝΟΠΟΙΗΜΕΝΕΣ ΟΙΚΟΝΟΜΙΚΕΣ ΚΑΤΑΣΤΑΣΕΙΣ ΤΗΣ ΕΞΑΜΗΝΗΣ ΠΕΡΙΟΔΟΥ ΠΟΥ ΕΛΗΞΕ ΤΗΝ 30 ΙΟΥΝΙΟΥ 2010

(Ποσά σε χιλιάδες Ευρώ)

### IV.Συνοπτική Ενδιάμεση Ενοποιημένη Κατάσταση Μεταβολών Ιδίων Κεφαλαίων

Σημ.	Αποδιδόμενα στους μετόχους της μητρικής εταιρείας			Σύνολο	Δικαιώματα μειοψηφίας	Σύνολο Ιδίων Κεφαλαίων
	Μετοχικό κεφάλαιο	Απόθεματικά	Αποτελέσματα εις νέον			
<b>Υπόλοιπο την 1 Ιανουαρίου 2009</b>						
	<b>1.020.081</b>	<b>496.801</b>	<b>808.002</b>	<b>2.324.884</b>	<b>148.782</b>	<b>2.473.666</b>
Χρηματοοικονομικά στοιχεία διαθέσιμα προς πώληση	17	-	(17)	(17)	(14)	(31)
Συναλλαγματικές διαφορές μετατροπής από ενοποίηση θυγατρικών	17	-	1.239	1.239	(90)	1.149
Απραγματοποίητα κέρδη / (ζημιές) στην αποτίμηση πράξεων αντιστάθμισης κινδύνου	21	-	(36.658)	(36.658)	-	(36.658)
<b>Λοιπά συνολικά έσοδα</b>	-	<b>(35.436)</b>	-	<b>(35.436)</b>	<b>(104)</b>	<b>(35.540)</b>
Καθαρά κέρδη περιόδου	-	-	140.505	140.505	1.349	141.854
<b>Συνολικά πλήρη εισοδήματα για την περίοδο</b>	-	<b>(35.436)</b>	<b>140.505</b>	<b>105.069</b>	<b>1.245</b>	<b>106.314</b>
Μερίσματα του 2008	26	-	(91.691)	(91.691)	-	(91.691)
<b>Υπόλοιπο την 30 Ιουνίου 2009</b>	<b>1.020.081</b>	<b>461.365</b>	<b>856.816</b>	<b>2.338.262</b>	<b>150.027</b>	<b>2.488.289</b>
<b>Κινήσεις - 1 Ιουλίου 2009 έως 31 Δεκεμβρίου 2009</b>						
Χρηματοοικονομικά στοιχεία διαθέσιμα προς πώληση	17	-	(91)	(91)	(79)	(170)
Συναλλαγματικές διαφορές μετατροπής από ενοποίηση θυγατρικών	17	-	(4.666)	(4.666)	(1.335)	(6.001)
Απραγματοποίητα κέρδη / (ζημιές) στην αποτίμηση πράξεων αντιστάθμισης κινδύνου	21	-	44.083	44.083	-	44.083
<b>Λοιπά συνολικά έσοδα</b>	-	<b>39.326</b>	-	<b>39.326</b>	<b>(1.414)</b>	<b>37.912</b>
Καθαρά κέρδη περιόδου	-	-	34.385	34.385	23	34.408
<b>Συνολικά πλήρη εισοδήματα για την περίοδο</b>	-	<b>39.326</b>	<b>34.385</b>	<b>73.711</b>	<b>(1.391)</b>	<b>72.320</b>
Μεταφορά λόγω μείωσης μετοχικού κεφαλαίου θυγατρικής	-	-	-	-	(7.390)	(7.390)
Παροχές σε συμμετοχικούς τίτλους	17	-	1.166	1.166	-	1.166
Μεταφορές από αποτελέσματα εις νέον (N.3299/04)	17	-	1.147	(1.147)	-	-
Μεταφορά σε τακτικό αποθεματικό	17	-	2.835	(2.835)	-	-
Μερίσματα του 2008 και 2009	26	-	(45.845)	(45.845)	-	(45.845)
<b>Υπόλοιπο την 31 Δεκεμβρίου 2009</b>	<b>1.020.081</b>	<b>505.839</b>	<b>841.374</b>	<b>2.367.294</b>	<b>141.246</b>	<b>2.508.540</b>
<b>Κινήσεις - 1 Ιανουαρίου 2010 έως 30 Ιουνίου 2010</b>						
Απραγματοποίητα κέρδη / (ζημιές) από αποτίμηση χρηματ/κών στοιχείων διαθέσιμων προς πώληση	17	-	(296)	(296)	(349)	(645)
Συναλλαγματικές διαφορές μετατροπής από ενοποίηση θυγατρικών	17	-	2.310	2.310	(1.650)	660
Απραγματοποίητα κέρδη / (ζημιές) από αποτίμηση πράξεων αντιστάθμισης κινδύνου	21	-	(2.891)	(2.891)	-	(2.891)
<b>Λοιπά συνολικά έσοδα</b>	-	<b>(877)</b>	-	<b>(877)</b>	<b>(1.999)</b>	<b>(2.876)</b>
Καθαρά κέρδη περιόδου	-	-	58.650	58.650	2.007	60.657
<b>Συνολικά πλήρη εισοδήματα για την περίοδο</b>	-	<b>(877)</b>	<b>58.650</b>	<b>57.773</b>	<b>8</b>	<b>57.781</b>
Μεταφορές από αποτελέσματα εις νέον (N. 3299/04)	-	8.613	(8.613)	-	-	-
Μερίσματα του 2009	26	-	(91.691)	(91.691)	-	(91.691)
<b>Υπόλοιπο την 30 Ιουνίου 2010</b>	<b>1.020.081</b>	<b>513.575</b>	<b>799.720</b>	<b>2.333.376</b>	<b>141.254</b>	<b>2.474.630</b>

Οι συνοδευτικές σημειώσεις στις σελίδες 10 έως 32 αποτελούν αναπόσπαστο μέρος αυτών των ενδιάμεσων ενοποιημένων οικονομικών καταστάσεων.

## ΕΛΛΗΝΙΚΑ ΠΕΤΡΕΛΑΙΑ Α.Ε

ΣΥΝΟΠΤΙΚΕΣ ΕΝΔΙΑΜΕΣΕΣ ΕΝΟΠΟΙΗΜΕΝΕΣ ΟΙΚΟΝΟΜΙΚΕΣ ΚΑΤΑΣΤΑΣΕΙΣ  
ΤΗΣ ΕΞΑΜΗΝΗΣ ΠΕΡΙΟΔΟΥ ΠΟΥ ΕΛΗΞΕ ΤΗΝ 30 ΙΟΥΝΙΟΥ 2010

(Ποσά σε χιλιάδες Ευρώ)

### V. Συνοπτική Ενδιάμεση Ενοποιημένη Κατάσταση Ταμειακών Ροών

	Σημ.	Εξάμηνη περίοδος που έληξε	
		30 Ιουνίου 2010	30 Ιουνίου 2009
<b>Ταμειακές ροές από λειτουργικές δραστηριότητες</b>			
Ταμειακές ροές από λειτουργικές δραστηριότητες	22	(40.406)	263.410
Καταβληθείς φόρος εισοδήματος		(2.380)	(1.544)
<b>Καθαρές ταμειακές ροές από λειτουργικές δραστηριότητες</b>		<b>(42.786)</b>	<b>261.866</b>
<b>Ταμειακές ροές από επενδυτικές δραστηριότητες</b>			
Αγορές ενσώματων παγίων και άυλων περιουσιακών στοιχείων	10, 11	(233.245)	(202.216)
Πωλήσεις ενσώματων παγίων και άυλων περιουσιακών στοιχείων		581	446
Εισπραχθείσες επιδοτήσεις		130	525
Εισπραχθέντες τόκοι	6	6.349	15.479
Επενδύσεις σε συνδεδεμένες επιχειρήσεις		(17.770)	(553)
Μερίσματα εισπραχθέντα		526	543
<b>Καθαρές ταμειακές ροές από επενδυτικές δραστηριότητες</b>		<b>(243.429)</b>	<b>(185.776)</b>
<b>Ταμειακές ροές από χρηματοδοτικές δραστηριότητες</b>			
Τόκοι Καταβληθέντες	6	(34.558)	(29.279)
Μερίσματα πληρωθέντα σε μετόχους της εταιρείας		(10)	(515)
Εισπράξεις από εκδοθέντα / αναληφθέντα δάνεια		5.800.093	1.122.847
Εξοφλήσεις δανείων		(5.097.947)	(1.045.589)
<b>Καθαρές ταμειακές ροές από χρηματοδοτικές δραστηριότητες</b>		<b>667.578</b>	<b>47.464</b>
<b>Καθαρή αύξηση στα ταμειακά διαθέσιμα και ισοδύναμα</b>		<b>381.363</b>	<b>123.554</b>
<b>Ταμειακά διαθέσιμα και ισοδύναμα στην αρχή της περιόδου</b>	15	<b>491.196</b>	<b>876.536</b>
Συναλλαγματικές διαφορές στα ταμειακά διαθέσιμα και ισοδύναμα		1.931	(4.285)
Καθαρή αύξηση στα ταμειακά διαθέσιμα και ισοδύναμα		381.363	123.554
<b>Ταμειακά διαθέσιμα και ισοδύναμα στο τέλος της περιόδου</b>	15	<b>874.490</b>	<b>995.805</b>

- Οι επενδύσεις σε συνδεδεμένες εταιρείες αντικατοπτρίζουν το μερίδιο του Ομίλου στην αύξηση του μετοχικού κεφαλαίου της συνδεδεμένης εταιρείας Elpedison BV.

Οι συνοδευτικές σημειώσεις στις σελίδες 10 έως 32 αποτελούν αναπόσπαστο μέρος αυτών των ενδιάμεσων ενοποιημένων οικονομικών καταστάσεων.

## VI. Σημειώσεις επί των Συνοπτικών Ενδιάμεσων Ενοποιημένων Οικονομικών Καταστάσεων

### 1. ΓΕΝΙΚΕΣ ΠΛΗΡΟΦΟΡΙΕΣ

Η εταιρεία Ελληνικά Πετρέλαια και οι θυγατρικές της εταιρείες («Ελληνικά Πετρέλαια» ή «ο Όμιλος») λειτουργούν στον τομέα της ενέργειας κυρίως στην Ελλάδα και τα Βαλκάνια. Οι δραστηριότητες του Ομίλου περιλαμβάνουν την έρευνα για υδρογονάνθρακες, τη διύλιση και εμπορία των προϊόντων πετρελαίου και την παραγωγή και εμπορία πετροχημικών προϊόντων. Ο Όμιλος παρέχει επίσης τεχνικές υπηρεσίες, ενώ μέσω των επενδύσεών του στη ΔΕΠΑ και την Elpedison BV, δραστηριοποιείται και στον τομέα εμπορίας φυσικού αερίου καθώς και στην παραγωγή και εμπορία ηλεκτρικής ενέργειας.

### 2. ΠΛΑΙΣΙΟ ΚΑΤΑΡΤΙΣΗΣ ΟΙΚΟΝΟΜΙΚΩΝ ΚΑΤΑΣΤΑΣΕΩΝ ΚΑΙ ΛΟΓΙΣΤΙΚΕΣ ΑΡΧΕΣ

#### Πλαίσιο κατάρτισης οικονομικών καταστάσεων

Οι συνοπτικές ενδιάμεσες ενοποιημένες οικονομικές καταστάσεις της Ελληνικά Πετρέλαια Α.Ε. και των θυγατρικών της συντάσσονται σύμφωνα με το Διεθνές Λογιστικό Πρότυπο (ΔΛΠ) 34 – «Ενδιάμεση Οικονομική Πληροφόρηση».

Αυτές οι συνοπτικές ενδιάμεσες ενοποιημένες οικονομικές καταστάσεις θα πρέπει να διαβαστούν σε συνάρτηση με τις ενοποιημένες ετήσιες οικονομικές καταστάσεις της χρήσης που έληξε την 31 Δεκεμβρίου 2009, οι οποίες βρίσκονται στη διάθεση των χρηστών στην ηλεκτρονική διεύθυνση [www.help.gr](http://www.help.gr).

Οι ενδιάμεσες ενοποιημένες οικονομικές καταστάσεις του Ομίλου Ελληνικά Πετρέλαια της εξάμηνης περιόδου που έληξε την 30 Ιουνίου 2010 εγκρίθηκαν από το Διοικητικό Συμβούλιο στις 24 Αυγούστου 2010.

#### Λογιστικές αρχές

Οι λογιστικές αρχές που ακολουθήθηκαν κατά τη σύνταξη των συνοπτικών ενδιάμεσων ενοποιημένων οικονομικών καταστάσεων της εξάμηνης περιόδου που έληξε τις 30 Ιουνίου 2010 είναι σύμφωνες με αυτές που ακολουθήθηκαν κατά τη σύνταξη των ετήσιων ενοποιημένων οικονομικών καταστάσεων της χρήσης που έληξε την 31 Δεκεμβρίου 2009, πλην των κάτωθι αναφερόμενων τροποποιήσεων. Όπου ήταν αναγκαίο τα συγκριτικά στοιχεία έχουν ανακαταμετρηθεί για να συμφορούν με τις αλλαγές στην παρουσίαση των στοιχείων της παρούσας χρήσης. Ο φόρος εισοδήματος στις συνοπτικές ενδιάμεσες καταστάσεις είναι υπολογισμένος με τους φορολογικούς συντελεστές που αναμένεται ότι θα εφαρμοστούν για τα συνολικά ετήσια κέρδη.

Τα αποτελέσματα του Ομίλου για την εξάμηνη περίοδο που έληξε στις 30 Ιουνίου 2010 περιλαμβάνουν τα αποτελέσματα της εταιρείας «Ελληνικά Καύσιμα Α.Ε.Ε.» (πρώην BP Ελλάς Α.Ε.) που εξαγοράστηκε τον Δεκέμβριο του 2009.

*Νέα πρότυπα, τροποποιήσεις προτύπων και διερμηνείες:* Έχουν εκδοθεί ορισμένα νέα πρότυπα, τροποποιήσεις προτύπων και διερμηνείες, τα οποία είναι υποχρεωτικά για λογιστικές περιόδους που ξεκινούν κατά τη διάρκεια της παρούσας χρήσης ή μεταγενέστερα. Η εκτίμηση του Ομίλου σχετικά με την επίδραση από την εφαρμογή αυτών των νέων προτύπων, τροποποιήσεων και διερμηνειών παρατίθεται παρακάτω.

Οι ακόλουθες τροποποιήσεις και ερμηνείες των Διεθνών Προτύπων Χρηματοοικονομικής Πληροφόρησης έχουν εφαρμογή στον Όμιλο σε οικονομικές περιόδους που ξεκινούν την ή μετά την 1 Ιανουαρίου 2010.

- *ΔΛΠ 24 (Τροποποίηση) «Γνωστοποιήσεις συνδεδεμένων μερών» (εφαρμόζεται για ετήσιες λογιστικές περιόδους που ξεκινούν την ή μετά την 1<sup>η</sup> Ιανουαρίου 2011).* Η παρούσα τροποποίηση επιχειρεί να μειώσει τις γνωστοποιήσεις των συναλλαγών ανάμεσα σε συνδεδεμένα μέρη δημοσίου (government-related entities) και να αποσαφηνίσει και απλοποιήσει την έννοια του συνδεδεμένου μέρους. Συγκεκριμένα, καταργείται η υποχρέωση των συνδεδεμένων μερών δημοσίου να γνωστοποιήσουν τις λεπτομέρειες όλων των συναλλαγών με το δημόσιο και με άλλα συνδεδεμένα μέρη δημοσίου, αποσαφηνίζει και απλοποιεί τον ορισμό του συνδεδεμένου μέρους και επιβάλλει την γνωστοποίηση όχι

## ΕΛΛΗΝΙΚΑ ΠΕΤΡΕΛΑΙΑ Α.Ε

### ΣΥΝΟΠΤΙΚΕΣ ΕΝΔΙΑΜΕΣΕΣ ΕΝΟΠΟΙΗΜΕΝΕΣ ΟΙΚΟΝΟΜΙΚΕΣ ΚΑΤΑΣΤΑΣΕΙΣ ΤΗΣ ΕΞΑΜΗΝΗΣ ΠΕΡΙΟΔΟΥ ΠΟΥ ΕΛΗΞΕ ΤΗΝ 30 ΙΟΥΝΙΟΥ 2010

(Ποσά σε χιλιάδες Ευρώ)

μόνο των σχέσεων, των συναλλαγών και των υπολοίπων ανάμεσα στα συνδεδεμένα μέρη αλλά και των δεσμεύσεων τόσο στις ατομικές όσο και στις ενοποιημένες οικονομικές καταστάσεις. Ο Όμιλος θα εφαρμόσει αυτές τις αλλαγές από την ημέρα που τίθενται σε εφαρμογή.

- *ΔΠΧΑ 3 (Αναθεωρημένο) «Συνενώσεις Επιχειρήσεων» και ΔΛΠ 27 (Τροποποιημένο) «Ενοποιημένες και Ιδιαίτερες Οικονομικές Καταστάσεις».* Το αναθεωρημένο ΔΠΧΑ 3 εισάγει μια σειρά αλλαγών στο λογιστικό χειρισμό συνενώσεων επιχειρήσεων οι οποίες θα επηρεάσουν το ποσό της αναγνωρισθείσας υπεραξίας, τα αποτελέσματα της αναφερόμενης περιόδου στην οποία πραγματοποιείται η απόκτηση επιχειρήσεων και τα μελλοντικά αποτελέσματα. Αυτές οι αλλαγές περιλαμβάνουν την εξοδοποίηση δαπανών που σχετίζονται με την απόκτηση και την αναγνώριση μεταγενέστερων μεταβολών στην εύλογη αξία του ενδεχόμενου τιμήματος (“contingent consideration”) στα αποτελέσματα. Το τροποποιημένο ΔΛΠ 27 απαιτεί συναλλαγές που οδηγούν σε αλλαγές ποσοστών συμμετοχής σε θυγατρική να καταχωρούνται στην καθαρή θέση. Επιπλέον, το τροποποιημένο πρότυπο μεταβάλλει το λογιστικό χειρισμό για τις ζημιές που πραγματοποιούνται από θυγατρική εταιρεία καθώς και της απώλειας του ελέγχου θυγατρικής. Όλες οι αλλαγές των ανωτέρω προτύπων θα εφαρμοστούν μελλοντικά και θα επηρεάσουν μελλοντικές αποκτήσεις και συναλλαγές με μετόχους μειοψηφίας. Ο Όμιλος εφαρμόζει αυτές τις αλλαγές από την 1 Ιανουαρίου 2010.
- *ΔΠΧΑ 9 «Χρηματοοικονομικά μέσα» (εφαρμόζεται στις ετήσιες λογιστικές περιόδους που ξεκινούν την ή μετά την 1η Ιανουαρίου 2013).* Το ΔΠΧΑ 9 αποτελεί το πρώτο μέρος της πρώτης φάσης στο έργο του ΣΔΛΠ (Συμβούλιο Διεθνών Λογιστικών Προτύπων) για την αντικατάσταση του ΔΛΠ 39. Το ΣΔΛΠ σκοπεύει να επεκτείνει το ΔΠΧΑ 9 κατά τη διάρκεια του 2010 έτσι ώστε να προστεθούν νέες απαιτήσεις για την ταξινόμηση και την επιμέτρηση των χρηματοοικονομικών υποχρεώσεων, την αποαναγνώριση των χρηματοοικονομικών μέσων, την απομείωση της αξίας, και τη λογιστική αντιστάθμισης. Σύμφωνα με το ΔΠΧΑ 9, τα χρηματοοικονομικά περιουσιακά στοιχεία επιμετρώνται αρχικά στην εύλογη αξία τους συν, στην περίπτωση ενός χρηματοοικονομικού περιουσιακού στοιχείου που δεν είναι στην εύλογη αξία μέσω των αποτελεσμάτων, συγκεκριμένα έξοδα συναλλαγών. Η μεταγενέστερη επιμέτρηση των χρηματοοικονομικών περιουσιακών στοιχείων γίνεται είτε στο αποσβεσμένο κόστος είτε στην εύλογη αξία και εξαρτάται από το επιχειρηματικό μοντέλο της οικονομικής οντότητας σχετικά με τη διαχείριση των χρηματοοικονομικών περιουσιακών στοιχείων και των συμβατικών ταμειακών ροών του χρηματοοικονομικού περιουσιακού στοιχείου. Το ΔΠΧΑ 9 απαγορεύει επαναταξινομήσεις, εκτός από σπάνιες περιπτώσεις, όπου το επιχειρηματικό μοντέλο της οικονομικής οντότητας αλλάζει, οπότε η οικονομική οντότητα απαιτείται να επαναταξινομήσει μελλοντικά τα επηρεαζόμενα χρηματοοικονομικά περιουσιακά στοιχεία. Σύμφωνα με τις αρχές του ΔΠΧΑ 9, όλες οι επενδύσεις σε συμμετοχικούς τίτλους πρέπει να επιμετρώνται σε εύλογη αξία. Εντούτοις, η διοίκηση έχει την επιλογή να παρουσιάζει στα λοιπά συνολικά έσοδα τα πραγματοποιηθέντα και μη πραγματοποιηθέντα κέρδη και ζημιές εύλογης αξίας συμμετοχικών τίτλων που δεν κατέχονται προς εμπορική εκμετάλλευση. Αυτός ο προσδιορισμός γίνεται κατά την αρχική αναγνώριση για κάθε ένα χρηματοοικονομικό μέσο ξεχωριστά και δεν μπορεί να αλλάξει. Τα κέρδη και οι ζημιές εύλογης αξίας δεν μεταφέρονται στα αποτελέσματα μεταγενέστερα, ενώ τα έσοδα από μερίσματα θα συνεχίσουν να αναγνωρίζονται στα αποτελέσματα. Το ΔΠΧΑ 9 καταργεί την εξαίρεση της επιμέτρησης σε κόστος για τις μη εισηγμένες μετοχές και τα παράγωγα σε μη εισηγμένες μετοχές, αλλά παρέχει καθοδήγηση για το πότε το κόστος μπορεί να είναι αντιπροσωπευτική εκτίμηση της εύλογης αξίας. Ο Όμιλος βρίσκεται στη διαδικασία εκτίμησης της επίδρασης του ΔΠΧΑ 9 στις οικονομικές του καταστάσεις. Το ΔΠΧΑ 9 δεν μπορεί να εφαρμοστεί νωρίτερα από τον Όμιλο διότι δεν έχει υιοθετηθεί από την Ευρωπαϊκή Ένωση. Μόνο όταν υιοθετηθεί, θα αποφασίσει ο Όμιλος εάν θα εφαρμόσει το ΔΠΧΑ 9 νωρίτερα από την 1 Ιανουαρίου 2013.

Οι ακόλουθες τροποποιήσεις και ερμηνείες στα ήδη εκδοθέντα λογιστικά πρότυπα είναι υποχρεωτικές για τη σύνταξη των οικονομικών καταστάσεων του Ομίλου για τις λογιστικές περιόδους που αρχίζουν την ή μετά την 1η Ιανουαρίου 2010 αλλά δεν έχουν σημαντική επίδραση στα οικονομικά αποτελέσματα του Ομίλου.

- *ΔΛΠ 32 (Τροποποίηση) «Χρηματοοικονομικά μέσα: Παρουσίαση» (εφαρμόζεται για ετήσιες λογιστικές περιόδους που ξεκινούν την ή μετά την 1η Φεβρουαρίου 2010).* Η παρούσα τροποποίηση παρέχει επεξηγήσεις σχετικά με τον τρόπο με τον οποίο ορισμένα δικαιώματα πρέπει να ταξινομηθούν. Συγκεκριμένα, δικαιώματα, δικαιώματα προαίρεσης ή δικαιώματα αγοράς μετοχής για την απόκτηση

## ΕΛΛΗΝΙΚΑ ΠΕΤΡΕΛΑΙΑ Α.Ε

### ΣΥΝΟΠΤΙΚΕΣ ΕΝΔΙΑΜΕΣΕΣ ΕΝΟΠΟΙΗΜΕΝΕΣ ΟΙΚΟΝΟΜΙΚΕΣ ΚΑΤΑΣΤΑΣΕΙΣ ΤΗΣ ΕΞΑΜΗΝΗΣ ΠΕΡΙΟΔΟΥ ΠΟΥ ΕΛΗΞΕ ΤΗΝ 30 ΙΟΥΝΙΟΥ 2010

(Ποσά σε χιλιάδες Ευρώ)

συγκεκριμένου αριθμού ιδίων συμμετοχικών τίτλων της οικονομικής οντότητας για ένα συγκεκριμένο ποσό οποιουδήποτε νομίσματος αποτελούν συμμετοχικούς τίτλους εάν η οικονομική οντότητα προσφέρει αυτά τα δικαιώματα, δικαιώματα προαίρεσης ή δικαιώματα αγοράς μετοχής αναλογικά σε όλους τους υφιστάμενους μετόχους της ίδιας κατηγορίας των ιδίων, μη παραγώγων, συμμετοχικών τίτλων. Η συγκεκριμένη τροποποίηση δεν αναμένεται να έχει επίδραση στις οικονομικές καταστάσεις του Ομίλου.

- *ΔΛΠ 39 (Τροποποίηση) «Χρηματοοικονομικά μέσα: Αναγνώριση και Επμέτρηση».* Η παρούσα τροποποίηση αποσαφηνίζει τον τρόπο με τον οποίο θα έπρεπε να εφαρμόζονται, σε συγκεκριμένες περιπτώσεις, οι αρχές που καθορίζουν κατά πόσο ένας αντισταθμιζόμενος κίνδυνος ή τμήμα των ταμειακών ροών εμπίπτει στο πεδίο εφαρμογής της λογιστικής αντιστάθμισης. Ο Όμιλος εφαρμόζει την τροποποίηση από την 1 Ιανουαρίου 2010, ωστόσο δεν υπήρξε σημαντική επίδραση στις ενδιάμεσες ενοποιημένες οικονομικές καταστάσεις.
- *ΔΠΧΑ 1 (Τροποποίηση) «Πρώτη εφαρμογή των διεθνών προτύπων χρηματοοικονομικής αναφοράς» - πρόσθετες απαλλαγές.* Η παρούσα τροποποίηση παρέχει επιπρόσθετες επεξηγήσεις για τις εταιρείες που εφαρμόζουν για πρώτη φορά τα ΔΠΧΑ αναφορικά με την χρήση του τεκμαιρόμενου κόστους στα περιουσιακά στοιχεία πετρελαίου και αερίου, τον καθορισμό για το κατά πόσο κάποια συμφωνία εμπεριέχει μίσθωση και τις υποχρεώσεις παροπλισμού οι οποίες περιλαμβάνονται στο κόστος των ενσώματων παγίων. Η συγκεκριμένη τροποποίηση δεν θα έχει επίδραση στις ενοποιημένες οικονομικές καταστάσεις του Ομίλου καθώς ο Όμιλος έχει ήδη μεταβεί στα ΔΠΧΑ.
- *ΔΠΧΑ 1 (Τροποποίηση) «Πρώτη εφαρμογή των διεθνών προτύπων χρηματοοικονομικής αναφοράς» - γνωστοποιήσεις για χρηματοοικονομικά μέσα (εφαρμόζεται για ετήσιες λογιστικές περιόδους που ξεκινούν την ή μετά την 1η Ιουλίου 2010).* Η παρούσα τροποποίηση παρέχει για τις εταιρείες που εφαρμόζουν για πρώτη φορά τα ΔΠΧΑ τις ίδιες διατάξεις μετάβασης που περιλαμβάνονται στην τροποποίηση του ΔΠΧΑ 7 σχετικά με τη συγκριτική πληροφόρηση που αφορά τις γνωστοποιήσεις της νέας ιεράρχησης τριών επιπέδων εύλογης αξίας. Η συγκεκριμένη τροποποίηση δεν θα έχει επίδραση στις οικονομικές καταστάσεις του Ομίλου καθώς ο όμιλος έχει ήδη μεταβεί στα ΔΠΧΑ.
- *ΔΠΧΑ 2 (Τροποποίηση) «Παροχές που Εξαρτώνται από την Αξία των Μετοχών».* Σκοπός της τροποποίησης είναι να αποσαφηνίσει το πεδίο εφαρμογής του ΔΠΧΑ 2 και το λογιστικό χειρισμό για τις αμοιβές που εξαρτώνται από την αξία της μετοχής και διακανονίζονται τοις μετρητοίς στις ενοποιημένες ή ατομικές οικονομικές καταστάσεις της οικονομικής οντότητας που λαμβάνει αγαθά ή υπηρεσίες, όταν η οικονομική οντότητα δεν έχει καμία υποχρέωση να εξοφλήσει τις αμοιβές που εξαρτώνται από την αξία των μετοχών. Η τροποποίηση αυτή δεν αναμένεται να επηρεάσει τις ενοποιημένες οικονομικές καταστάσεις του Ομίλου.
- *ΕΔΔΠΧΑ 12 «Συμφωνίες Παραχώρησης» (σύμφωνα με την υιοθέτηση από την ΕΕ, εφαρμόζεται για τις περιόδους που ξεκινούν την 30 Μαρτίου 2009).* Η διερμηνεία αναφέρεται στις εταιρείες που συμμετέχουν σε συμφωνίες παραχώρησης και δεν έχει εφαρμογή στον Όμιλο.
- *ΕΔΔΠΧΑ 14 (Τροποποίηση) «Όρια Περιουσιακών Στοιχείων Καθορισμένων Παροχών, Ελάχιστο Απαιτούμενο Σχηματισμένο κεφάλαιο και η αλληλεπίδρασή τους» (εφαρμόζεται για τις ετήσιες λογιστικές περιόδους που ξεκινούν την ή μετά την 1 Ιανουαρίου 2011).* Οι τροποποιήσεις εφαρμόζονται σε περιορισμένες περιπτώσεις: όταν η οικονομική οντότητα υπόκειται σε ελάχιστο απαιτούμενο σχηματισμένο κεφάλαιο και προβαίνει σε πρόωρη καταβολή των εισφορών για κάλυψη αυτών των απαιτήσεων. Οι τροποποιήσεις αυτές επιτρέπουν σε μία τέτοια οικονομική οντότητα να αντιμετωπίσει το όφελος από μια τέτοια πρόωρη πληρωμή ως περιουσιακό στοιχείο. Η διερμηνεία δεν έχει εφαρμογή στον Όμιλο.
- *ΕΔΔΠΧΑ 15 «Συμφωνίες για την κατασκευή ακίνητης περιουσίας» (σύμφωνα με την υιοθέτηση από την ΕΕ.* Η διερμηνεία αναφέρεται στους υφιστάμενους διαφορετικούς λογιστικούς χειρισμούς για τις πωλήσεις ακίνητης περιουσίας. Μερικές οικονομικές οντότητες αναγνωρίζουν το έσοδο σύμφωνα με το

## ΕΛΛΗΝΙΚΑ ΠΕΤΡΕΛΑΙΑ Α.Ε

### ΣΥΝΟΠΤΙΚΕΣ ΕΝΔΙΑΜΕΣΕΣ ΕΝΟΠΟΙΗΜΕΝΕΣ ΟΙΚΟΝΟΜΙΚΕΣ ΚΑΤΑΣΤΑΣΕΙΣ ΤΗΣ ΕΞΑΜΗΝΗΣ ΠΕΡΙΟΔΟΥ ΠΟΥ ΕΛΗΞΕ ΤΗΝ 30 ΙΟΥΝΙΟΥ 2010

(Ποσά σε χιλιάδες Ευρώ)

ΔΛΠ 18 (δηλ. όταν μεταφέρονται οι κίνδυνοι και τα οφέλη κυριότητας της ακίνητης περιουσίας) και άλλες αναγνωρίζουν το έσοδο ανάλογα με το στάδιο ολοκλήρωσης της ακίνητης περιουσίας σύμφωνα με το ΔΛΠ 11. Η διερμηνεία διασαφηνίζει ποιο πρότυπο πρέπει να εφαρμοστεί σε κάθε περίπτωση. Η διερμηνεία δεν έχει εφαρμογή στον Όμιλο.

- *ΕΔΔΠΧΑ 16 «Αντισταθμίσεις μιας καθαρής επένδυσης σε εκμετάλλευση στο εξωτερικό».* Η διερμηνεία έχει εφαρμογή σε μία οικονομική οντότητα που αντισταθμίζει τον κίνδυνο ξένου νομίσματος που προκύπτει από καθαρή επένδυση της σε εκμετάλλευση στο εξωτερικό και πληρεί τους όρους για λογιστική αντιστάθμισης σύμφωνα με το ΔΛΠ 39. Η διερμηνεία παρέχει οδηγίες σχετικά με τον τρόπο με τον οποίο μία οικονομική οντότητα πρέπει να καθορίσει τα ποσά που αναταξινομούνται από τα ίδια κεφάλαια στα αποτελέσματα τόσο για το μέσο αντιστάθμισης όσο και για το αντισταθμιζόμενο στοιχείο. Η διερμηνεία δεν έχει εφαρμογή στον Όμιλο, καθώς ο Όμιλος δεν εφαρμόζει λογιστική αντιστάθμισης για οποιαδήποτε επένδυση σε εκμετάλλευση στο εξωτερικό.
- *ΔΕΕΧΑ 17 «Διανομή μη χρηματικών περιουσιακών στοιχείων στους μετόχους».* Η διερμηνεία παρέχει καθοδήγηση στον λογιστικό χειρισμό των ακολούθων μη αμοιβαίων (non-reciprocal) διανομών στοιχείων ενεργητικού από την οικονομική οντότητα στους μετόχους που ενεργούν υπό την ιδιότητα τους ως μέτοχοι: α) διανομές μη χρηματικών στοιχείων ενεργητικού και β) διανομές που δίνουν στους μετόχους την επιλογή απολαβής είτε μη χρηματικών στοιχείων ενεργητικού είτε μετρητών. Η συγκεκριμένη τροποποίηση δεν επηρεάζει τις οικονομικές καταστάσεις του Ομίλου.
- *ΕΔΔΠΧΑ 18 «Μεταβιβάσεις περιουσιακών στοιχείων από πελάτες» (σύμφωνα με την υιοθέτηση από την ΕΕ, εφαρμόζεται για ετήσιες λογιστικές περιόδους που ξεκινούν την ή μετά την 31 Οκτώβρη 2009).* Η διερμηνεία διευκρινίζει τις απαιτήσεις των ΔΠΧΑ για τις συμφωνίες στις οποίες η οικονομική οντότητα λαμβάνει από έναν πελάτη ένα ενσώματο περιουσιακό στοιχείο, το οποίο πρέπει στη συνέχεια να χρησιμοποιήσει για να παρέχει στον πελάτη τη συνεχή πρόσβαση σε αγαθά ή σε υπηρεσίες. Σε ορισμένες περιπτώσεις, η οικονομική οντότητα λαμβάνει μετρητά από έναν πελάτη που πρέπει να χρησιμοποιηθούν μόνο για την απόκτηση ή την κατασκευή του ενσώματου περιουσιακού στοιχείου. Η διερμηνεία δεν έχει εφαρμογή στον Όμιλο.
- *ΕΔΔΠΧΑ 19 «Διαγραφή Χρηματοοικονομικών Υποχρεώσεων με συμμετοχικούς τίτλους» (εφαρμόζεται για ετήσιες λογιστικές περιόδους που ξεκινούν την ή μετά την 1 Ιουλίου 2010).* Η Διερμηνεία 19 αναφέρεται στο λογιστικό χειρισμό από την οικονομική οντότητα που εκδίδει συμμετοχικούς τίτλους σε έναν πιστωτή, προκειμένου να διακανονιστεί, ολόκληρη ή εν μέρει, μια χρηματοοικονομική υποχρέωση. Η διερμηνεία αυτή δεν έχει εφαρμογή στον Όμιλο.
- Τροποποιήσεις σε πρότυπα που αποτελούν τμήμα του προγράμματος ετησίων βελτιώσεων για το 2009 του ΣΔΛΠ (Συμβούλιο Διεθνών Λογιστικών Προτύπων), δημοσιεύτηκαν τον Ιούλιο 2009. Η ημερομηνίες έναρξης ισχύος τους διαφέρουν, ωστόσο οι περισσότερες ισχύουν για τις ετήσιες λογιστικές περιόδους που ξεκινούν την ή μετά την 1η Ιανουαρίου 2010. Οι τροποποιήσεις αυτές δεν αναμένεται να έχουν σημαντική επίπτωση στις οικονομικές καταστάσεις του Ομίλου.
- Τροποποιήσεις σε πρότυπα που αποτελούν τμήμα του προγράμματος ετησίων βελτιώσεων για το 2010 του ΣΔΛΠ (Συμβούλιο Διεθνών Λογιστικών Προτύπων), δημοσιεύτηκαν το Μάιο 2010. Η ημερομηνίες έναρξης ισχύος τους διαφέρουν, ωστόσο οι περισσότερες ισχύουν για τις ετήσιες λογιστικές περιόδους που ξεκινούν την ή μετά την 1η Ιανουαρίου 2011. Οι τροποποιήσεις αυτές δεν αναμένεται να έχουν σημαντική επίπτωση στις οικονομικές καταστάσεις του Ομίλου.

## ΕΛΛΗΝΙΚΑ ΠΕΤΡΕΛΑΙΑ Α.Ε

### ΣΥΝΟΠΤΙΚΕΣ ΕΝΔΙΑΜΕΣΕΣ ΕΝΟΠΟΙΗΜΕΝΕΣ ΟΙΚΟΝΟΜΙΚΕΣ ΚΑΤΑΣΤΑΣΕΙΣ ΤΗΣ ΕΞΑΜΗΝΗΣ ΠΕΡΙΟΔΟΥ ΠΟΥ ΕΛΗΞΕ ΤΗΝ 30 ΙΟΥΝΙΟΥ 2010

(Ποσά σε χιλιάδες Ευρώ)

#### 3. ΑΝΑΛΥΣΗ ΚΑΤΑ ΒΙΟΜΗΧΑΝΙΚΟ ΤΟΜΕΑ ΔΡΑΣΤΗΡΙΟΤΗΤΑΣ

Όλες οι κύριες επιχειρηματικές αποφάσεις λαμβάνονται από την εκτελεστική επιτροπή. Η εκτελεστική επιτροπή ελέγχει τις εσωτερικές αναφορές χρηματοοικονομικής πληροφόρησης για να αξιολογήσει την επίδοση της Εταιρείας και του Ομίλου και να λάβει αποφάσεις σχετικά με την κατανομή των πόρων. Η Διοίκηση της Εταιρείας έχει καθορίσει τους τομείς δραστηριότητας βασισμένη σε αυτές τις αναφορές. Η εκτελεστική επιτροπή χρησιμοποιεί διάφορα κριτήρια για να αξιολογήσει τις δραστηριότητες του Ομίλου, τα οποία ποικίλουν ανάλογα με τη φύση και το βαθμό ωριμότητας του κάθε τομέα και λαμβάνοντας υπόψη τους εκάστοτε κινδύνους, τις υπάρχουσες ταμιακές ανάγκες, καθώς και πληροφορίες σχετικές με τα προϊόντα και τις αγορές.

<b>Εξάμηνη περίοδος που έληξε 30 Ιουνίου 2010</b>	<b>Διύλιση</b>	<b>Λιανική Εμπορία</b>	<b>Έρευνα &amp; Παραγωγή</b>	<b>Χημικά</b>	<b>Αέριο &amp; Ενέργεια</b>	<b>Λοιπά</b>	<b>Ενδο- εταιρικά</b>	<b>Σύνολο</b>
Καθαρές πωλήσεις	3.861.832	1.678.149	687	180.758	843	11.757	(1.520.174)	4.213.852
Άλλα έσοδα / (έξοδα) εκμεταλλεύσεως (Σημ. 5)	(37)	13.228	-	1.387	-	(228)	-	14.350
<b>Λειτουργικό κέρδος / (ζημιά)</b>	<b>196.189</b>	<b>19.144</b>	<b>(19.152)</b>	<b>20.722</b>	<b>259</b>	<b>(2.511)</b>	-	<b>214.651</b>
Κέρδη / (ζημιές) από συναλλαγματικές διαφορές	(58.933)	(6.898)	-	-	-	(527)	-	(66.358)
<b>Κέρδη / (ζημιές) προ φόρων, καθαρών κερδών συνδεδεμένων επιχειρήσεων, και αποτελεσμάτων χρηματοοικονομικής λειτουργίας</b>	<b>137.256</b>	<b>12.246</b>	<b>(19.152)</b>	<b>20.722</b>	<b>259</b>	<b>(3.038)</b>	-	<b>148.293</b>
Κέρδη από συνδεδεμένες επιχειρήσεις και έσοδα συμμετοχών	-	-	-	-	-	-	6.344	6.344
<b>Κέρδη μετά συνδεδεμένων εταιρειών</b>	<b>137.256</b>	<b>12.246</b>	<b>(19.152)</b>	<b>20.722</b>	<b>259</b>	<b>(3.038)</b>	<b>6.344</b>	<b>154.637</b>
Αποτελέσματα χρηματοοικονομικής λειτουργίας								(29.157)
<b>Κέρδη προ φόρων</b>								<b>125.480</b>
Φόρος εισοδήματος								(64.823)
Δικαιώματα μειοψηφίας								(2.007)
<b>Καθαρά κέρδη περιόδου αποδιδόμενα στους ιδιοκτήτες της μητρικής</b>								<b>58.650</b>

## ΕΛΛΗΝΙΚΑ ΠΕΤΡΕΛΑΙΑ Α.Ε

### ΣΥΝΟΠΤΙΚΕΣ ΕΝΔΙΑΜΕΣΕΣ ΕΝΟΠΟΙΗΜΕΝΕΣ ΟΙΚΟΝΟΜΙΚΕΣ ΚΑΤΑΣΤΑΣΕΙΣ ΤΗΣ ΕΞΑΜΗΝΗΣ ΠΕΡΙΟΔΟΥ ΠΟΥ ΕΛΗΞΕ ΤΗΝ 30 ΙΟΥΝΙΟΥ 2010

(Ποσά σε χιλιάδες Ευρώ)

Εξάμηνη περίοδος που έληξε 30 Ιουνίου 2009	Διύλιση	Λιανική Εμπορία	Έρευνα & Παραγωγή	Χημικά	Αέριο & Ενέργεια	Λοιπά	Ενδο- εταιρικά	Σύνολο
Καθαρές πωλήσεις	2.797.763	1.014.577	564	132.492	-	10.368	(794.917)	3.160.847
Άλλα έσοδα / (έξοδα) εκμεταλλεύσεως (Σημ. 5)	(17.370)	2.840	-	1.668	-	(21)	-	(12.883)
<b>Λειτουργικό κέρδος / (ζημιά)</b>	<b>184.424</b>	<b>15.434</b>	<b>(6.057)</b>	<b>508</b>	<b>(5)</b>	<b>(521)</b>	<b>(2.748)</b>	<b>191.035</b>
Κέρδη / (ζημιές) από συναλλαγματικές διαφορές	4.808	(1.473)	-	-	-	35	-	3.370
<b>Κέρδη / (ζημιές) προ φόρων, καθαρών κερδών συνδεδεμένων επιχειρήσεων, και αποτελεσμάτων χρηματοοικονομικής λειτουργίας</b>	<b>189.232</b>	<b>13.961</b>	<b>(6.057)</b>	<b>508</b>	<b>(5)</b>	<b>(486)</b>	<b>(2.748)</b>	<b>194.406</b>
Κέρδη από συνδεδεμένες επιχειρήσεις και έσοδα συμμετοχών	432	-	-	(583)	13.650	-	-	13.499
<b>Κέρδη μετά συνδεδεμένων εταιριών</b>	<b>189.664</b>	<b>13.961</b>	<b>(6.057)</b>	<b>(75)</b>	<b>13.645</b>	<b>(486)</b>	<b>(2.748)</b>	<b>207.905</b>
Αποτελέσματα χρηματοοικονομικής λειτουργίας								(14.429)
<b>Κέρδη προ φόρων</b>								<b>193.476</b>
Φόρος εισοδήματος								(51.621)
Δικαιώματα μειοψηφίας								(1.349)
<b>Καθαρά κέρδη περιόδου αποδιδόμενα στους ιδιοκτήτες της μητρικής</b>								<b>140.505</b>



## ΕΛΛΗΝΙΚΑ ΠΕΤΡΕΛΑΙΑ Α.Ε

### ΣΥΝΟΠΤΙΚΕΣ ΕΝΔΙΑΜΕΣΕΣ ΕΝΟΠΟΙΗΜΕΝΕΣ ΟΙΚΟΝΟΜΙΚΕΣ ΚΑΤΑΣΤΑΣΕΙΣ ΤΗΣ ΕΞΑΜΗΝΗΣ ΠΕΡΙΟΔΟΥ ΠΟΥ ΕΛΗΞΕ ΤΗΝ 30 ΙΟΥΝΙΟΥ 2010

(Ποσά σε χιλιάδες Ευρώ)

#### Επιπλέον πληροφορίες ανά τομέα κατά την 30 Ιουνίου 2010 έχουν ως εξής:

	Διύλιση	Λιανική Εμπορία	Έρευνα & Παραγωγή	Χημικά	Αέριο & Ενέργεια	Λοιπά	Ενδο- εταιρικά	Σύνολο
Σύνολο ενεργητικού	4.528.345	1.598.286	1.950	292.165	523.809	1.947.574	(2.274.379)	6.617.750
Επενδύσεις σε συνδεδεμένες επιχειρήσεις	9.118	518	-	4.596	522.867	-	-	537.099
Σύνολο παθητικού	2.315.362	868.157	-	209.096	-	1.854.094	(1.103.589)	4.143.120
Καθαρή Θέση	2.212.983	730.129	1.950	83.070	523.809	93.481	(1.170.792)	2.474.630
Αγορές και ιδιοκατασκευές παγίων	221.499	10.285	-	1.431	-	30	-	233.245
Αποσβέσεις	35.523	32.428	559	8.505	-	231	-	77.246

#### Επιπλέον πληροφορίες ανά τομέα κατά την 31 Δεκεμβρίου 2009 έχουν ως εξής:

	Διύλιση	Λιανική Εμπορία	Έρευνα & Παραγωγή	Χημικά	Αέριο & Ενέργεια	Λοιπά	Ενδο- εταιρικά	Σύνολο
Σύνολο ενεργητικού	3.773.547	1.577.285	2.741	249.086	503.785	1.701.110	(2.044.329)	5.763.225
Επενδύσεις σε συνδεδεμένες επιχειρήσεις	9.128	205	-	4.934	503.111	-	-	517.378
Σύνολο παθητικού	1.660.939	810.585	-	177.309	0	1.474.075	(868.223)	3.254.685
Καθαρή Θέση	2.112.608	766.700	2.741	71.777	503.785	227.035	(1.176.106)	2.508.540
Αγορές και ιδιοκατασκευές παγίων (χρήση)	535.401	76.462	-	1.942	-	139	-	613.944
Αποσβέσεις (χρήση)	68.450	39.119	3.849	16.996	-	449	-	128.863

# ΕΛΛΗΝΙΚΑ ΠΕΤΡΕΛΑΙΑ Α.Ε

## ΣΥΝΟΠΤΙΚΕΣ ΕΝΔΙΑΜΕΣΕΣ ΕΝΟΠΟΙΗΜΕΝΕΣ ΟΙΚΟΝΟΜΙΚΕΣ ΚΑΤΑΣΤΑΣΕΙΣ ΤΗΣ ΕΞΑΜΗΝΗΣ ΠΕΡΙΟΔΟΥ ΠΟΥ ΕΛΗΞΕ ΤΗΝ 30 ΙΟΥΝΙΟΥ 2010

(Ποσά σε χιλιάδες Ευρώ)

### 4. ΕΞΟΔΑ ΔΙΑΘΕΣΗΣ, ΔΙΑΝΟΜΗΣ ΚΑΙ ΔΙΟΙΚΗΣΗΣ

	Εξάμηνη περίοδος που έληξε		Τρίμηνη περίοδος που έληξε	
	30 Ιουνίου 2010	30 Ιουνίου 2009	30 Ιουνίου 2010	30 Ιουνίου 2009
Έξοδα πωλήσεων και λειτουργίας διάθεσης	184.060	135.336	96.114	67.288
Έξοδα διοικητικής λειτουργίας	69.835	63.338	36.585	31.103
	<b>253.895</b>	<b>198.674</b>	<b>132.699</b>	<b>98.391</b>

Στο πρώτο εξάμηνο του 2010 συμπεριλαμβάνονται τα έξοδα της καινούργιας θυγατρικής Ελληνικά Καύσιμα (πρώην BP Hellas) ύψους € 56 εκατ.

### 5. ΛΟΙΠΑ (ΕΞΟΔΑ) / ΕΣΟΔΑ

(α) Στα λοιπά (έξοδα) / έσοδα συμπεριλαμβάνονται εκτός των άλλων και έσοδα ή έξοδα που δεν σχετίζονται με τις εμπορικές συναλλαγές του Ομίλου. Επίσης στα λοιπά (έξοδα) / έσοδα συμπεριλαμβάνονται κέρδη / (ζημιές) από πράξεις αντιστάθμισης κινδύνου όπως αναφέρεται αναλυτικά στη Σημ. 21.

(β) Στα λοιπά (έξοδα) / έσοδα της συγκρίσιμης περιόδου περιλαμβάνεται η εκτίμηση της διοίκησης για το επιπλέον κόστος των προγραμμάτων εθελουσίας εξόδου ύψους € 40 εκατ. που είχαν ανακοινωθεί κατά το δεύτερο τρίμηνο του 2009.

### 6. ΧΡΗΜΑΤΟΟΙΚΟΝΟΜΙΚΑ ΕΣΟΔΑ / (ΕΞΟΔΑ)

	Εξάμηνη περίοδος που έληξε		Τρίμηνη περίοδος που έληξε	
	30 Ιουνίου 2010	30 Ιουνίου 2009	30 Ιουνίου 2010	30 Ιουνίου 2009
Έσοδα από τόκους	6.349	15.479	3.986	6.154
Έξοδα τόκων και λοιπά χρηματοοικονομικά έξοδα	(34.046)	(29.279)	(18.445)	(13.162)
Δεδουλευμένοι τόκοι περιόδου	(1.460)	(629)	(1.460)	(629)
<b>Χρηματοοικονομικά (έξοδα) / έσοδα - καθαρά</b>	<b>(29.157)</b>	<b>(14.429)</b>	<b>(15.919)</b>	<b>(7.637)</b>

### 7. ΖΗΜΙΕΣ/ΚΕΡΔΗ ΑΠΟ ΣΥΝΑΛΛΑΓΜΑΤΙΚΕΣ ΔΙΑΦΟΡΕΣ

Οι ζημιές από συναλλαγματικές διαφορές αξίας €66 εκατομμυρίων για την εξάμηνη περίοδο που έληξε στις 30 Ιουνίου 2010 προέρχονται κυρίως από την αποτίμηση του υπολοίπου των δανείων σε ξένο νόμισμα (US \$) ύψους € 93 εκατ. εξαιτίας της ισχυροποίησης του δολαρίου έναντι του Ευρώ, που πραγματοποιήθηκε κατά το πρώτο εξάμηνο του 2010 και αντισταθμίστηκε μερικώς από καθαρές πιστωτικές συναλλαγματικές διαφορές € 27 εκατ. (πραγματοποιηθείσες και μη) από αποτίμηση υποχρεώσεων και απαιτήσεων σε ξένο νόμισμα. Ο Όμιλος λαμβάνει δάνεια σε ξένο νόμισμα (US \$) για να χρηματοδοτήσει την αγορά αποθεμάτων πετρελαιοειδών, η αξία των οποίων διαμορφώνεται βάσει του δολαρίου. Λόγω της πρακτικής του αυτής το μικτό περιθώριο του Ομίλου επωφελείται κερδών από πραγματοποιηθείσες συναλλαγματικές διαφορές που αντισταθμίζουν αναλόγως τη ζημιά από αποτίμηση.

## ΕΛΛΗΝΙΚΑ ΠΕΤΡΕΛΑΙΑ Α.Ε

### ΣΥΝΟΠΤΙΚΕΣ ΕΝΔΙΑΜΕΣΕΣ ΕΝΟΠΟΙΗΜΕΝΕΣ ΟΙΚΟΝΟΜΙΚΕΣ ΚΑΤΑΣΤΑΣΕΙΣ ΤΗΣ ΕΞΑΜΗΝΗΣ ΠΕΡΙΟΔΟΥ ΠΟΥ ΕΛΗΞΕ ΤΗΝ 30 ΙΟΥΝΙΟΥ 2010

(Ποσά σε χιλιάδες Ευρώ)

#### 8. ΣΥΜΜΕΤΟΧΗ ΣΤΑ ΑΠΟΤΕΛΕΣΜΑΤΑ ΣΥΝΔΕΔΕΜΕΝΩΝ ΕΠΙΧΕΙΡΗΣΕΩΝ ΚΑΙ ΕΣΟΔΑ ΣΥΜΜΕΤΟΧΩΝ

Τα ποσά απεικονίζουν τη συμμετοχή του Ομίλου στο καθαρό αποτέλεσμα συνδεδεμένων επιχειρήσεων που ενοποιούνται βάσει της μεθόδου της καθαρής θέσης καθώς και έσοδα συμμετοχών από επενδύσεις οι οποίες δεν ενοποιούνται.

	Εξάμηνη περίοδος που έληξε		Τρίμηνη περίοδος που έληξε	
	30 Ιουνίου 2010	30 Ιουνίου 2009	30 Ιουνίου 2010	30 Ιουνίου 2009
ΔΕΠΑ	10.750	13.693	(3.447)	1.502
Artenius A.E.	(338)	(626)	66	(70)
ELPEDISON B.V.	(4.830)	-	(2.700)	-
Λοιπές συνδεδεμένες και έσοδα συμμετοχών	762	432	744	308
<b>Σύνολο</b>	<b>6.344</b>	<b>13.499</b>	<b>(5.337)</b>	<b>1.740</b>

Τα καθαρά αποτελέσματα δευτέρου τριμήνου 2010 της ΔΕΠΑ επηρεάστηκαν από τον συνυπολογισμό του πρόσθετου φόρου εισοδήματος επί κερδών χρήσης 2009 ύψους € 21 εκατ. που νομοθετήθηκε κατά το 2010.

Εναλλακτικά τα αποτελέσματα του Ομίλου ΔΕΠΑ που συμπεριλαμβάνονται στη συμμετοχή στα αποτελέσματα συνδεδεμένων επιχειρήσεων και έσοδα συμμετοχών είναι :

	Εξάμηνη περίοδος που έληξε		Τρίμηνη περίοδος που έληξε	
	30 Ιουνίου 2010	30 Ιουνίου 2009	30 Ιουνίου 2010	30 Ιουνίου 2009
EBITDA	107.661	90.282	32.158	20.709
Κέρδη προ φόρων	24.233	18.226	5.771	2.185
Φόρος εισοδήματος	(13.483)	(4.533)	(9.218)	(683)
Καθαρά κέρδη περιόδου	<b>10.750</b>	<b>13.693</b>	<b>(3.447)</b>	<b>1.502</b>

#### 9. ΚΕΡΔΗ ΑΝΑ ΜΕΤΟΧΗ

Τα αναπροσαρμοσμένα κέρδη ανά μετοχή δεν εμφανίζονται, καθώς δεν διαφέρουν ουσιαστικά από τα βασικά κέρδη ανά μετοχή.

Τα βασικά κέρδη ανά μετοχή υπολογίζονται διαιρώντας το καθαρό κέρδος που αναλογεί στους μετόχους της μητρικής εταιρίας με το μέσο σταθμισμένο αριθμό μετοχών κατά τη διάρκεια της περιόδου αναφοράς.

	Εξάμηνη περίοδος που έληξε		Τρίμηνη περίοδος που έληξε	
	30 Ιουνίου 2010	30 Ιουνίου 2009	30 Ιουνίου 2010	30 Ιουνίου 2009
<b>Κέρδη ανά μετοχή (σε Ευρώ ανά μετοχή)</b>	<b>0,19</b>	<b>0,46</b>	<b>0,05</b>	<b>0,35</b>
Καθαρά κέρδη που αναλογούν σε κοινές μετοχές (Σε χιλιάδες Ευρώ)	58.650	140.505	15.842	106.390
Μέσος αριθμός κοινών μετοχών	305.635.185	305.635.185	305.635.185	305.635.185

# ΕΛΛΗΝΙΚΑ ΠΕΤΡΕΛΑΙΑ Α.Ε

## ΣΥΝΟΠΤΙΚΕΣ ΕΝΔΙΑΜΕΣΕΣ ΕΝΟΠΟΙΗΜΕΝΕΣ ΟΙΚΟΝΟΜΙΚΕΣ ΚΑΤΑΣΤΑΣΕΙΣ ΤΗΣ ΕΞΑΜΗΝΗΣ ΠΕΡΙΟΔΟΥ ΠΟΥ ΕΛΗΞΕ ΤΗΝ 30 ΙΟΥΝΙΟΥ 2010

(Ποσά σε χιλιάδες Ευρώ)

### 10. ΕΝΣΩΜΑΤΑ ΠΑΓΙΑ

	Οικόπεδα	Κτίρια	Μηγ/κός εξοπλισμός	Μεταφο- ρικά μέσα	Έπιπλα και εξαρτή- ματα	Ακινήτοι- ποι ήσεις υπό εκτέλεση	Σύνολο
<b>Κόστος</b>							
<b>Υπόλοιπο 1 Ιανουαρίου 2009</b>	<b>226.613</b>	<b>450.149</b>	<b>1.770.360</b>	<b>41.505</b>	<b>90.251</b>	<b>359.316</b>	<b>2.938.194</b>
Προσθήκες	2.815	2.654	2.751	28.976	2.157	161.090	200.443
Κεφαλαιοποιημένα έργα	-	5.943	47.023	427	290	(53.683)	-
Πωλήσεις/ διαγραφές	-	(672)	(1.334)	(240)	(333)	(594)	(3.173)
Συναλλαγματικές διαφορές μετατροπής	(649)	(2.219)	(371)	(2)	(57)	(173)	(3.471)
Μεταφορές και λοιπές κινήσεις	-	1.049	423	-	(1.925)	(54)	(507)
<b>Υπόλοιπο 30 Ιουνίου 2009</b>	<b>228.779</b>	<b>456.904</b>	<b>1.818.852</b>	<b>70.666</b>	<b>90.383</b>	<b>465.902</b>	<b>3.131.486</b>
<b>Συσσωρευμένες αποσβέσεις</b>							
<b>Υπόλοιπο 1 Ιανουαρίου 2009</b>	-	<b>216.249</b>	<b>1.186.792</b>	<b>27.903</b>	<b>67.331</b>	-	<b>1.498.275</b>
Αποσβέσεις	-	9.651	39.773	1.432	3.443	-	54.299
Πωλήσεις/ διαγραφές	-	(5)	(1.025)	(217)	(82)	-	(1.329)
Συναλλαγματικές διαφορές μετατροπής	-	(57)	(52)	-	(28)	-	(137)
Μεταφορές και λοιπές κινήσεις	-	1.005	368	(7)	(1.427)	-	(61)
<b>Υπόλοιπο 30 Ιουνίου 2009</b>	-	<b>226.843</b>	<b>1.225.856</b>	<b>29.111</b>	<b>69.237</b>	-	<b>1.551.047</b>
<b>Αναπόσβεστη αξία στις 30 Ιουνίου 2009</b>	<b>228.779</b>	<b>230.061</b>	<b>592.996</b>	<b>41.555</b>	<b>21.146</b>	<b>465.902</b>	<b>1.580.439</b>
<b>Κόστος</b>							
<b>Υπόλοιπο 1 Ιουλίου 2009</b>	<b>228.779</b>	<b>456.904</b>	<b>1.818.852</b>	<b>70.666</b>	<b>90.383</b>	<b>465.902</b>	<b>3.131.486</b>
Προσθήκες	4.118	5.125	8.569	1.437	4.305	384.840	408.394
Αγορά BP Ελλάς Α.Ε.	43.126	51.292	179.706	3.768	21.679	2.160	301.731
Κεφαλαιοποιημένα έργα	-	21.996	95.402	(311)	471	(117.558)	-
Πωλήσεις/ διαγραφές	(303)	253	(5.907)	(112)	(595)	-	(6.664)
Συναλλαγματικές διαφορές μετατροπής	(399)	(1.425)	(533)	(14)	(77)	(58)	(2.506)
Μεταφορές και λοιπές κινήσεις	66	2.097	4.195	906	157	(12.798)	(5.377)
<b>Υπόλοιπο 31 Δεκεμβρίου 2009</b>	<b>275.387</b>	<b>536.242</b>	<b>2.100.284</b>	<b>76.340</b>	<b>116.323</b>	<b>722.488</b>	<b>3.827.064</b>
<b>Συσσωρευμένες αποσβέσεις</b>							
<b>Υπόλοιπο 1 Ιουλίου 2009</b>	-	<b>226.843</b>	<b>1.225.856</b>	<b>29.111</b>	<b>69.237</b>	-	<b>1.551.047</b>
Αποσβέσεις	-	10.269	42.769	1.819	3.965	-	58.822
Αγορά BP Ελλάς Α.Ε.	-	30.491	57.765	2.372	17.857	-	108.485
Πωλήσεις/ διαγραφές	-	-	(4.842)	(110)	(806)	-	(5.758)
Συναλλαγματικές διαφορές μετατροπής	-	(269)	(241)	(5)	163	-	(352)
Μεταφορές και λοιπές κινήσεις	-	19	7	1	34	-	61
<b>Υπόλοιπο 31 Δεκεμβρίου 2009</b>	-	<b>267.353</b>	<b>1.321.314</b>	<b>33.188</b>	<b>90.450</b>	-	<b>1.712.305</b>
<b>Αναπόσβεστη αξία στις 31 Δεκεμβρίου 2009</b>	<b>275.387</b>	<b>268.889</b>	<b>778.970</b>	<b>43.152</b>	<b>25.873</b>	<b>722.488</b>	<b>2.114.759</b>
<b>Κόστος</b>							
<b>Υπόλοιπο 1 Ιανουαρίου 2010</b>	<b>275.387</b>	<b>536.242</b>	<b>2.100.284</b>	<b>76.340</b>	<b>116.323</b>	<b>722.488</b>	<b>3.827.064</b>
Προσθήκες	65	1.046	3.856	135	3.188	224.757	233.047
Κεφαλαιοποιημένα έργα	77	4.722	6.160	4.772	176	(15.907)	-
Πωλήσεις/ διαγραφές	-	(1.755)	(7.782)	(90)	(1.060)	-	(10.687)
Συναλλαγματικές διαφορές μετατροπής	(767)	(3.168)	(4.310)	7	(24)	(484)	(8.746)
Μεταφορές και λοιπές κινήσεις	-	(766)	(1.132)	-	(5)	(589)	(2.492)
<b>Υπόλοιπο 30 Ιουνίου 2010</b>	<b>274.762</b>	<b>536.321</b>	<b>2.097.076</b>	<b>81.164</b>	<b>118.598</b>	<b>930.265</b>	<b>4.038.186</b>
<b>Συσσωρευμένες αποσβέσεις</b>							
<b>Υπόλοιπο 1 Ιανουαρίου 2010</b>	-	<b>267.353</b>	<b>1.321.314</b>	<b>33.188</b>	<b>90.450</b>	-	<b>1.712.305</b>
Αποσβέσεις	-	10.902	49.951	2.335	4.733	-	67.921
Πωλήσεις/ διαγραφές	-	(1.753)	(7.232)	(90)	(1.042)	-	(10.117)
Συναλλαγματικές διαφορές μετατροπής	-	(550)	(4.119)	(36)	27	-	(4.678)
Μεταφορές και λοιπές κινήσεις	-	(279)	(1.444)	55	(5)	-	(1.673)
<b>Υπόλοιπο 30 Ιουνίου 2010</b>	-	<b>275.673</b>	<b>1.358.470</b>	<b>35.452</b>	<b>94.163</b>	-	<b>1.763.758</b>
<b>Αναπόσβεστη αξία στις 31 Ιουνίου 2010</b>	<b>274.762</b>	<b>260.648</b>	<b>738.606</b>	<b>45.712</b>	<b>24.435</b>	<b>930.265</b>	<b>2.274.428</b>

Κατά την παρούσα περίοδο κεφαλαιοποιήθηκαν τόκοι ποσού € 5,2 εκατ. που περιλαμβάνονται στις κινητοποιήσεις υπό εκτέλεση, με μέσο σταθμικό επιτόκιο δανεισμού 2,4%.

# ΕΛΛΗΝΙΚΑ ΠΕΤΡΕΛΑΙΑ Α.Ε

ΣΥΝΟΠΤΙΚΕΣ ΕΝΔΙΑΜΕΣΕΣ ΕΝΟΠΟΙΗΜΕΝΕΣ ΟΙΚΟΝΟΜΙΚΕΣ ΚΑΤΑΣΤΑΣΕΙΣ  
ΤΗΣ ΕΞΑΜΗΝΗΣ ΠΕΡΙΟΔΟΥ ΠΟΥ ΕΛΗΞΕ ΤΗΝ 30 ΙΟΥΝΙΟΥ 2010

(Ποσά σε χιλιάδες Ευρώ)

## 11. ΑΨΛΑ ΠΕΡΙΟΥΣΙΑΚΑ ΣΤΟΙΧΕΙΑ

	Υπεραξία	Λογισμικό	Δικαιώμα- τα και άδειες	Λοιπά	Σύνολο
<b>Κόστος</b>					
<b>Υπόλοιπο 1 Ιανουαρίου 2009</b>	<b>138.666</b>	<b>63.304</b>	<b>29.464</b>	<b>41.409</b>	<b>272.843</b>
Προσθήκες	-	557	-	1.216	1.773
Μεταφορές και λοιπές κινήσεις	(90)	(15)	611	(1.133)	(627)
<b>Υπόλοιπο 30 Ιουνίου 2009</b>	<b>138.576</b>	<b>63.846</b>	<b>30.075</b>	<b>41.492</b>	<b>273.989</b>
<b>Συσσωρευμένες αποσβέσεις</b>					
<b>Υπόλοιπο 1 Ιανουαρίου 2009</b>	<b>71.829</b>	<b>55.589</b>	<b>10.196</b>	<b>5.838</b>	<b>143.452</b>
Αποσβέσεις	-	2.907	1.191	1.506	5.604
Μεταφορές και λοιπές κινήσεις	-	(11)	-	31	20
<b>Υπόλοιπο 30 Ιουνίου 2009</b>	<b>71.829</b>	<b>58.485</b>	<b>11.387</b>	<b>7.375</b>	<b>149.076</b>
<b>Αναπόσβεστη αξία στις 30 Ιουνίου 2009</b>	<b>66.747</b>	<b>5.361</b>	<b>18.688</b>	<b>34.117</b>	<b>124.913</b>
<b>Κόστος</b>					
<b>Υπόλοιπο 1 Ιουλίου 2009</b>	<b>138.576</b>	<b>63.846</b>	<b>30.075</b>	<b>41.492</b>	<b>273.989</b>
Προσθήκες	3.747	434	-	(847)	3.334
Αγορά BP Ελλάς ΑΕ	-	603	-	61.600	62.203
Πωλήσεις/ διαγραφές	-	(9)	-	-	(9)
Συναλλαγματικές διαφορές	-	(30)	-	733	703
Μεταφορές και λοιπές κινήσεις	(3.318)	3.094	2.356	734	2.866
<b>Υπόλοιπο 31 Δεκεμβρίου 2009</b>	<b>139.005</b>	<b>67.938</b>	<b>32.431</b>	<b>103.712</b>	<b>343.086</b>
<b>Συσσωρευμένες αποσβέσεις</b>					
<b>Υπόλοιπο 1 Ιουλίου 2009</b>	<b>71.829</b>	<b>58.485</b>	<b>11.387</b>	<b>7.375</b>	<b>149.076</b>
Αποσβέσεις	-	4.722	3.850	1.566	10.138
Αγορά BP Ελλάς ΑΕ	-	263	-	-	263
Πωλήσεις/ διαγραφές	-	(5)	-	-	(5)
Συναλλαγματικές διαφορές	-	(10)	-	-	(10)
Μεταφορές και λοιπές κινήσεις	-	11	-	(436)	(425)
<b>Υπόλοιπο 31 Δεκεμβρίου 2009</b>	<b>71.829</b>	<b>63.466</b>	<b>15.237</b>	<b>8.505</b>	<b>159.037</b>
<b>Αναπόσβεστη αξία στις 31 Δεκεμβρίου 2009</b>	<b>67.176</b>	<b>4.472</b>	<b>17.194</b>	<b>95.207</b>	<b>184.049</b>
<b>Κόστος</b>					
<b>Υπόλοιπο 1 Ιανουαρίου 2010</b>	<b>139.005</b>	<b>67.938</b>	<b>32.431</b>	<b>103.712</b>	<b>343.086</b>
Προσθήκες	-	99	-	99	198
Πωλήσεις/ διαγραφές	-	-	-	-	-
Συναλλαγματικές διαφορές	-	(3)	-	(444)	(447)
Μεταφορές και λοιπές κινήσεις	-	(15)	104	-	89
<b>Υπόλοιπο 30 Ιουνίου 2010</b>	<b>139.005</b>	<b>68.019</b>	<b>32.535</b>	<b>103.367</b>	<b>342.926</b>
<b>Συσσωρευμένες αποσβέσεις</b>					
<b>Υπόλοιπο 1 Ιανουαρίου 2010</b>	<b>71.829</b>	<b>63.466</b>	<b>15.237</b>	<b>8.505</b>	<b>159.037</b>
Αποσβέσεις	-	862	1.048	7.415	9.325
Πωλήσεις/ διαγραφές	-	-	-	-	-
Συναλλαγματικές διαφορές	-	-	-	-	-
Μεταφορές και λοιπές κινήσεις	-	(582)	72	584	74
<b>Υπόλοιπο 30 Ιουνίου 2010</b>	<b>71.829</b>	<b>63.746</b>	<b>16.357</b>	<b>16.504</b>	<b>168.436</b>
<b>Αναπόσβεστη αξία στις 31 Ιουνίου 2010</b>	<b>67.176</b>	<b>4.273</b>	<b>16.178</b>	<b>86.863</b>	<b>174.490</b>

## ΕΛΛΗΝΙΚΑ ΠΕΤΡΕΛΑΙΑ Α.Ε

ΣΥΝΟΠΤΙΚΕΣ ΕΝΔΙΑΜΕΣΕΣ ΕΝΟΠΟΙΗΜΕΝΕΣ ΟΙΚΟΝΟΜΙΚΕΣ ΚΑΤΑΣΤΑΣΕΙΣ  
ΤΗΣ ΕΞΑΜΗΝΗΣ ΠΕΡΙΟΔΟΥ ΠΟΥ ΕΛΗΞΕ ΤΗΝ 30 ΙΟΥΝΙΟΥ 2010

(Ποσά σε χιλιάδες Ευρώ)

### 12. ΔΑΝΕΙΑ, ΠΡΟΚΑΤΑΒΟΛΕΣ ΚΑΙ ΛΟΙΠΕΣ ΑΠΑΙΤΗΣΕΙΣ

	30 Ιουνίου 2010	31 Δεκεμβρίου 2009
Δάνεια και προκαταβολές	19.331	21.421
Λοιπές μακροπρόθεσμες απαιτήσεις	112.219	118.151
<b>Σύνολο</b>	<b>131.550</b>	<b>139.572</b>

### 13. ΑΠΟΘΕΜΑΤΑ

	30 Ιουνίου 2010	31 Δεκεμβρίου 2009
Αργό πετρέλαιο	486.930	563.728
Διυλισμένα και ημιτελή προϊόντα	848.403	713.026
Πετροχημικά	41.111	28.847
Αναλώσιμα, ανταλλακτικά και λοιπές α' ύλες	66.999	68.351
<b>Σύνολο</b>	<b>1.443.443</b>	<b>1.373.953</b>

### 14. ΠΕΛΑΤΕΣ ΚΑΙ ΛΟΙΠΕΣ ΑΠΑΙΤΗΣΕΙΣ

	30 Ιουνίου 2010	31 Δεκεμβρίου 2009
Πελάτες	744.170	550.526
Λοιπές απαιτήσεις	385.542	341.129
Παράγωγα προς πώληση (Σημ. 21)	2.430	-
Προπληρωθέντα έξοδα και προκαταβολές	18.198	24.027
<b>Σύνολο</b>	<b>1.150.340</b>	<b>915.683</b>

### 15. ΤΑΜΕΙΑΚΑ ΔΙΑΘΕΣΙΜΑ ΚΑΙ ΙΣΟΔΥΝΑΜΑ

	30 Ιουνίου 2010	31 Δεκεμβρίου 2009
Διαθέσιμα στο ταμείο και σε τράπεζες	316.628	312.607
Βραχυπρόθεσμες τραπεζικές καταθέσεις	557.862	178.589
<b>Σύνολο</b>	<b>874.490</b>	<b>491.196</b>

Τα ταμειακά ισοδύναμα αποτελούνται από βραχυπρόθεσμες καταθέσεις (που γίνονται για περιόδους λιγότερο των τριών μηνών). Τέτοιες καταθέσεις εξαρτώνται από τις άμεσες ταμειακές ανάγκες του Ομίλου. Η αύξηση των ταμειακών διαθέσιμων στο τέλος του Ιουνίου 2010 προέρχεται από την χορήγηση του νέου μακροπρόθεσμου δανείου από την Ευρωπαϊκή Τράπεζα Επενδύσεων ύψους € 400 εκατ., με αντίστοιχη αύξηση του μακροπρόθεσμου δανεισμού (Σημ. 18).

## ΕΛΛΗΝΙΚΑ ΠΕΤΡΕΛΑΙΑ Α.Ε

ΣΥΝΟΠΤΙΚΕΣ ΕΝΔΙΑΜΕΣΕΣ ΕΝΟΠΟΙΗΜΕΝΕΣ ΟΙΚΟΝΟΜΙΚΕΣ ΚΑΤΑΣΤΑΣΕΙΣ  
ΤΗΣ ΕΞΑΜΗΝΗΣ ΠΕΡΙΟΔΟΥ ΠΟΥ ΕΛΗΞΕ ΤΗΝ 30 ΙΟΥΝΙΟΥ 2010

(Ποσά σε χιλιάδες Ευρώ)

### 16. ΜΕΤΟΧΙΚΟ ΚΕΦΑΛΑΙΟ

	Αριθμός μετοχών	Κοινές μετοχές	Υπέρ το άρτιο	Σύνολο
<b>1 Ιανουαρίου 2009 και 31 Δεκεμβρίου 2009</b>	<b>305.635.185</b>	<b>666.285</b>	<b>353.796</b>	<b>1.020.081</b>
<b>30 Ιουνίου 2010</b>	<b>305.635.185</b>	<b>666.285</b>	<b>353.796</b>	<b>1.020.081</b>

Το εγκεκριμένο μετοχικό κεφάλαιο είναι ίδιο με τις μετοχές που έχουν εκδοθεί και διατεθεί σε μετόχους και είναι πλήρως καταβεβλημένο. Η ονομαστική αξία μιας μετοχής του Ομίλου είναι €2,18 (31 Δεκεμβρίου 2009 €2,18).

#### *Δικαιώματα προαίρεσης*

Η Ετήσια Γενική Συνέλευση της Εταιρείας Ελληνικά Πετρέλαια Α.Ε. που πραγματοποιήθηκε στις 25 Μαΐου 2005, ενέκρινε ένα νέο πρόγραμμα παροχής δικαιωμάτων προαίρεσης επί μετοχών για τα έτη 2005 – 2007 (ως έτη αναφοράς), με σκοπό τη σύνδεση του αριθμού μετοχών, για τις οποίες παραχωρείται δικαίωμα προαίρεσης σε ανώτατα και ανώτερα στελέχη της Εταιρείας, με την επίτευξη εταιρικών και ατομικών στόχων ευθυγραμμισμένων με τα αποτελέσματα του Ομίλου. Η Ετήσια Γενική Συνέλευση της Εταιρείας Ελληνικά Πετρέλαια Α.Ε. της 31ης Μαΐου 2006, ενέκρινε την παραχώρηση δικαιωμάτων προαίρεσης επί μετοχών της Εταιρείας (stock options) για το έτος αναφοράς 2005, συνολικά για 272.100 μετοχές. Η Ετήσια Γενική Συνέλευση της Εταιρείας της 17ης Μαΐου 2007, ενέκρινε την παραχώρηση δικαιωμάτων προαίρεσης επί μετοχών της Εταιρείας (stock options) για το έτος αναφοράς 2006, συνολικά για 408.015 μετοχές. Η Ετήσια Γενική Συνέλευση της Εταιρείας της 14ης Μαΐου 2008, ενέκρινε την παραχώρηση δικαιωμάτων προαίρεσης επί μετοχών της Εταιρείας (stock options) για το έτος αναφοράς 2007 συνολικά για 385.236 μετοχές καθώς και την τροποποίηση / παράταση του προγράμματος για ένα επί πλέον έτος αναφοράς, ήτοι το 2008. Η Ετήσια Γενική Συνέλευση της Εταιρείας της 3ης Ιουνίου 2009, ενέκρινε την παραχώρηση δικαιωμάτων προαίρεσης επί μετοχών της Εταιρείας (stock options) για το έτος αναφοράς 2008 συνολικά για 1.704.716 μετοχές καθώς και την τροποποίηση / παράταση του προγράμματος για ένα επί πλέον έτος αναφοράς, ήτοι το 2009. Η περίοδος άσκησης των παραχωρηθέντων δικαιωμάτων είναι από την 1<sup>η</sup> Νοεμβρίου έως και την 5<sup>η</sup> Δεκεμβρίου κάθε έτους των διαστημάτων 2008 – 2012, 2009 – 2013, 2010 – 2014 και 2011 – 2015, για τα δικαιώματα των ετών αναφοράς 2005, 2006, 2007 και 2008 αντιστοίχως.

Η Ετήσια Γενική Συνέλευση της Εταιρείας της 2ας Ιουνίου 2010, ενέκρινε την από 27.04.2010 απόφαση του Διοικητικού Συμβουλίου της Εταιρείας περί μη παραχώρησης δικαιωμάτων προαίρεσης επί μετοχών για το έτος αναφοράς 2009 λόγω της παρούσας οικονομικής συγκυρίας καθώς και την τροποποίηση / παράταση του προγράμματος για ένα επί πλέον έτος αναφοράς, ήτοι το 2010, με πρώτο έτος έναρξης της περιόδου άσκησης του δικαιώματος, το 2012. Επισημαίνεται ότι, όλες οι παρατάσεις του προγράμματος δεν αυξάνουν τον αρχικώς εγκριθέντα συνολικό αριθμό των προς παραχώρηση δικαιωμάτων, με βάση την απόφαση της Ετήσιας Γενικής Συνέλευσης της Εταιρείας Ελληνικά Πετρέλαια Α.Ε. που πραγματοποιήθηκε στις 25 Μαΐου 2005.

Δεδομένου ότι η περίοδος άσκησης δικαιωμάτων είναι η 1<sup>η</sup> Νοεμβρίου έως και 5 Δεκεμβρίου ενός εκάστου έτους, δεν έχει υπάρξει άσκηση κατά την εξάμηνη περίοδο που έληξε στις 30 Ιουνίου 2010, ούτε κατά την αντίστοιχη περίοδο της προηγούμενης χρήσης. Επί πλέον, δεν έχει υπάρξει, μέχρι σήμερα, καμία άσκηση δικαιώματος λόγω της αρνητικής σχέσης της τιμής άσκησης με την τρέχουσα τιμή της μετοχής στην αγορά κατά την εκάστοτε περίοδο άσκησης. Η αξία παροχών σε συμμετοχικούς τίτλους ήταν αμελητέα κατά την εξάμηνη περίοδο που έληξε 30 Ιουνίου 2010, καθώς και κατά την αντίστοιχη περίοδο της προηγούμενης χρήσης.

# ΕΛΛΗΝΙΚΑ ΠΕΤΡΕΛΑΙΑ Α.Ε

## ΣΥΝΟΠΤΙΚΕΣ ΕΝΔΙΑΜΕΣΕΣ ΕΝΟΠΟΙΗΜΕΝΕΣ ΟΙΚΟΝΟΜΙΚΕΣ ΚΑΤΑΣΤΑΣΕΙΣ ΤΗΣ ΕΞΑΜΗΝΗΣ ΠΕΡΙΟΔΟΥ ΠΟΥ ΕΛΗΞΕ ΤΗΝ 30 ΙΟΥΝΙΟΥ 2010

(Ποσά σε χιλιάδες Ευρώ)

### 17. ΛΟΙΠΑ ΑΠΟΘΕΜΑΤΙΚΑ

	Τακτικό αποθεματικό	Ειδικά αποθεματικά	Αποθεματικό αντιστάθμισης κινδύνου	Αποθεματικό παροχών σε συμμετοχικ. Τίτλους	Αφορολόγητα αποθεματικά	Λοιπά Αποθεματικά	Σύνολο
<b>Υπόλοιπο στις 1 Ιανουαρίου 2009</b>	<b>97.829</b>	<b>98.420</b>	<b>(36.479)</b>	<b>-</b>	<b>341.562</b>	<b>(4.531)</b>	<b>496.801</b>
Απραγματοποίητα κέρδη / (ζημιές) στην αποτίμηση πράξεων αντιστάθμισης κινδύνου (Σημ. 21)	-	-	7.425	-	-	-	7.425
Παροχές σε συμμετοχικούς τίτλους ( Σημ. 16)	-	-	-	1.166	-	-	1.166
Μεταφορές από αποτελέσματα εις νέον ( Ν 3299/04)	-	-	-	-	1.147	-	1.147
Μεταφορά σε τακτικό αποθεματικό	2.835	-	-	-	-	-	2.835
Ζημιές από αποτίμηση χρηματοοικονομικών στοιχείων	-	-	-	-	-	(108)	(108)
Συναλλαγματικές διαφορές	-	-	-	-	-	(3.427)	(3.427)
<b>Υπόλοιπο στις 31 Δεκεμβρίου 2009</b>	<b>100.664</b>	<b>98.420</b>	<b>(29.054)</b>	<b>1.166</b>	<b>342.709</b>	<b>(8.066)</b>	<b>505.839</b>
Πράξεις αντιστάθμισης κινδύνου (Σημ. 21) - Απραγματοποίητα κέρδη / (ζημιές) στην αποτίμηση πράξεων αντιστάθμισης κινδύνου	-	-	(7.389)	-	-	-	(7.389)
- Αποχαρακτηρισμός πράξεων αντιστ. κινδύνου α' εξαμήνου 2011	-	-	4.498	-	-	-	4.498
Κέρδη από αποτίμηση χρηματοοικονομικών στοιχείων	-	-	-	-	-	(296)	(296)
Συναλλαγματικές διαφορές	-	-	-	-	-	2.310	2.310
Μεταφορές από κέρδη εις νέον (Ν. 3299/04)	-	-	-	-	8.613	-	8.613
<b>Υπόλοιπο στις 30 Ιουνίου 2010</b>	<b>100.664</b>	<b>98.420</b>	<b>(31.945)</b>	<b>1.166</b>	<b>351.322</b>	<b>(6.052)</b>	<b>513.575</b>

#### Τακτικό αποθεματικό

Σύμφωνα με τον Ελληνικό νόμο, οι εταιρίες υποχρεούνται να μεταφέρουν κατά ελάχιστο το 5% των ετήσιων καθαρών κερδών τους σύμφωνα με τα λογιστικά τους βιβλία σε τακτικό αποθεματικό έως ότου το αποθεματικό αυτό ισούται στο ένα τρίτο του μετοχικού τους κεφαλαίου. Το αποθεματικό αυτό δεν μπορεί να διανεμηθεί, αλλά μπορεί να χρησιμοποιηθεί για την διαγραφή ζημιών.

#### Ειδικά αποθεματικά

Τα ειδικά αποθεματικά αφορούν κυρίως αποθεματικά που προκύπτουν λόγω φορολογικών αναπροσαρμογών στοιχείων του ενεργητικού της μητρικής εταιρείας και την κατηγοριοποίηση τους σύμφωνα με τις ισχύουσες διατάξεις. Όπου κρίθηκε αναγκαίο έχουν γίνει προβλέψεις για αναβαλλόμενη φορολογία σε σχέση με αυτά τα αποθεματικά.

#### Αφορολόγητα αποθεματικά

Τα αφορολόγητα αποθεματικά αφορούν:

- (α) Κέρδη που δεν έχουν φορολογηθεί, κάτω από το ισχύον κάθε φορά φορολογικό και θεσμικό πλαίσιο. Σε περίπτωση διανομής τους τα κέρδη θα είναι φορολογητέα με βάση το φορολογικό συντελεστή που θα ισχύει κατά το χρόνο της διανομής τους στους μετόχους ή μετατροπής τους σε μετοχικό κεφάλαιο. Τα αποθεματικά αυτά δεν αναμένεται να διανεμηθούν ή να κεφαλαιοποιηθούν στο άμεσο μέλλον.
- (β) Μερικώς φορολογηθέντα αποθεματικά τα οποία έχουν φορολογηθεί με φορολογικό συντελεστή ο οποίος είναι χαμηλότερος από εκάστοτε ισχύοντα συντελεστή. Σε περίπτωση διανομής τους τα κέρδη θα είναι φορολογητέα με βάση το φορολογικό συντελεστή που θα ισχύει κατά το χρόνο της διανομής τους στους μετόχους ή μετατροπής τους σε μετοχικό κεφάλαιο.



## ΕΛΛΗΝΙΚΑ ΠΕΤΡΕΛΑΙΑ Α.Ε

ΣΥΝΟΠΤΙΚΕΣ ΕΝΔΙΑΜΕΣΕΣ ΕΝΟΠΟΙΗΜΕΝΕΣ ΟΙΚΟΝΟΜΙΚΕΣ ΚΑΤΑΣΤΑΣΕΙΣ  
ΤΗΣ ΕΞΑΜΗΝΗΣ ΠΕΡΙΟΔΟΥ ΠΟΥ ΕΛΗΞΕ ΤΗΝ 30 ΙΟΥΝΙΟΥ 2010

(Ποσά σε χιλιάδες Ευρώ)

### 18. ΔΑΝΕΙΣΜΟΣ

	30 Ιουνίου 2010	31 Δεκεμβρίου 2009
<b>Μακροπρόθεσμος δανεισμός</b>		
Τραπεζικός δανεισμός	1.047.399	607.805
<b>Σύνολο μακροπρόθεσμων δανείων</b>	<b>1.047.399</b>	<b>607.805</b>
<b>Βραχυπρόθεσμος δανεισμός</b>		
Βραχυπρόθεσμα δάνεια	1.588.166	1.224.235
Τρέχουσα αναλογία μακροπρόθεσμου χρέους	72.054	80.609
<b>Σύνολο βραχυπρόθεσμων δανείων</b>	<b>1.660.220</b>	<b>1.304.843</b>
<b>Σύνολο δανείων</b>	<b>2.707.619</b>	<b>1.912.648</b>

Η Hellenic Petroleum Finance Plc (HPF) ιδρύθηκε τον Νοέμβριο 2005 στο Ηνωμένο Βασίλειο και είναι 100% θυγατρική της Ελληνικά Πετρέλαια Α.Ε.. Η εταιρεία ενεργεί ως ο κεντρικός χρηματοδοτικός φορέας του Ομίλου. Οι δραστηριότητές της περιλαμβάνουν την άντληση κεφαλαίων από τις διεθνείς χρηματαγορές με σκοπό τη χρηματοδότηση των εταιρειών του Ομίλου.

Τον Απρίλιο 2006, η HPF σύναψε κοινοπρακτικό δάνειο ύψους €300 εκατ. και διάρκειας ενός έτους με δυνατότητα παράτασης για ένα επιπλέον έτος με την εγγύηση της Ελληνικά Πετρέλαια Α.Ε.. Το 2007 η HPF εξάσκησε το δικαίωμα παράτασης και νέα λήξη του δανείου ορίστηκε η 15 Απριλίου 2008. Τον Απρίλιο 2008, το δάνειο ανανεώθηκε για ένα επιπλέον έτος έως την 14 Απριλίου 2009 και το ύψος του αυξήθηκε σε €400 εκατ. Στις 14 Απριλίου 2009 το δάνειο ανανεώθηκε για ένα επιπλέον έτος έως τις 13 Απριλίου 2010. Τον Απρίλιο 2010 το δάνειο ανανεώθηκε για ένα επιπλέον έτος έως τις 12 Απριλίου 2011. Την 30 Ιουνίου 2010 το ανεξόφλητο υπόλοιπο του δανείου ανερχόταν στο ισόποσο των € 399 εκατ.

Την 2 Φεβρουαρίου 2007 η HPF υπέγραψε πενταετές κοινοπρακτικό δάνειο ύψους \$1,18 δισεκατ. με δυνατότητα δύο παρατάσεων, έκαστη διάρκειας ενός έτους, με την εγγύηση της Ελληνικά Πετρέλαια Α.Ε.. Στο δάνειο συμμετέχουν δεκαπέντε ελληνικά και διεθνή χρηματοπιστωτικά ιδρύματα. Το δάνειο απαρτίζεται από μακροπρόθεσμο δανεισμό και ανακυκλούμενο βραχυπρόθεσμο δανεισμό. Το 2007 η HPF εξάσκησε το πρώτο δικαίωμα παράτασης του δανείου για ένα επιπλέον έτος έως την 31 Ιανουαρίου 2013. Όλα τα χρηματοπιστωτικά ιδρύματα που συμμετέχουν στο δάνειο συναίνεσαν στην παράταση με εξαίρεση ενός του οποίου η συμμετοχή στο δάνειο ανέρχεται σε \$20 εκατ. Η HPF δεν άσκησε το δεύτερο δικαίωμα παράτασης του δανείου. Την 30 Ιουνίου 2010, το ανεξόφλητο υπόλοιπο του δανείου ανερχόταν στο ισόποσο των €945 εκατ. εκ των οποίων ο βραχυπρόθεσμος δανεισμός ανερχόταν στο ισόποσο των €660 εκατ.

Στις 9 Δεκεμβρίου 2009, η HPF υπέγραψε ένα τριετές κοινοπρακτικό δάνειο όπου προβλέπεται κατώτατο όριο δανεισμού €250 εκατ. και ανώτατο όριο €350 εκατ.. Ο σκοπός του δανείου ήταν να χρηματοδοτήσει την εξαγορά της Ελληνικά Καύσιμα Α.Ε.Ε. Το ανεξόφλητο υπόλοιπο του δανείου την 30 Ιουνίου 2010 ανερχόταν σε € 350 εκατ.

Το ανεξόφλητο υπόλοιπο των δανείων της HPF την 30 Ιουνίου 2010 ανερχόταν στο ισόποσο των € 1.690 εκατ. Τα ανωτέρω δάνεια χρησιμοποιήθηκαν για την κάλυψη δανειακών αναγκών έτερων εταιρειών του Ομίλου.

Στις 26 Μαΐου 2010, η Ελληνικά Πετρέλαια σύναψε δανειακή σύμβαση ύψους € 400 εκατ. με την Ευρωπαϊκή Τράπεζα Επενδύσεων, περιόδου αποπληρωμής 12 ετών. Ο σκοπός του δανείου είναι η χρηματοδότηση μέρους της επένδυσης για την αναβάθμιση του διυλιστηρίου της Ελευσίνας. Την 30 Ιουνίου 2010, το ανεξόφλητο υπόλοιπο του δανείου ανερχόταν στο ισόποσο των €400 εκατ. καθώς το δάνειο εκταμιεύθηκε μέσα στον Ιούνιο, ενώ ισόποση αύξηση απεικονίζεται στα ταμειακά διαθέσιμα (Σημ. 15).

## ΕΛΛΗΝΙΚΑ ΠΕΤΡΕΛΑΙΑ Α.Ε

ΣΥΝΟΠΤΙΚΕΣ ΕΝΔΙΑΜΕΣΕΣ ΕΝΟΠΟΙΗΜΕΝΕΣ ΟΙΚΟΝΟΜΙΚΕΣ ΚΑΤΑΣΤΑΣΕΙΣ  
ΤΗΣ ΕΞΑΜΗΝΗΣ ΠΕΡΙΟΔΟΥ ΠΟΥ ΕΛΗΞΕ ΤΗΝ 30 ΙΟΥΝΙΟΥ 2010

(Ποσά σε χιλιάδες Ευρώ)

### 19. ΠΡΟΒΛΕΨΕΙΣ ΚΑΙ ΛΟΙΠΕΣ ΜΑΚΡΟΠΡΟΘΕΣΜΕΣ ΥΠΟΧΡΕΩΣΕΙΣ

	30 Ιουνίου 2010	31 Δεκεμβρίου 2009
Επιχορηγήσεις	26.027	27.813
Νομικές υποθέσεις	8.679	8.842
Χρονομίσθωση πρατηρίων καυσίμων	8.233	9.158
Λοιπές προβλέψεις	11.790	11.131
<b>Υπόλοιπο τέλους περιόδου</b>	<b>54.729</b>	<b>56.944</b>

#### *Επιχορηγήσεις*

Πρόκειται για επιδοτήσεις από το Ελληνικό Δημόσιο αναφορικά με πάγια στοιχεία ενεργητικού.

#### *Περιβαλλοντολογικά έξοδα*

Δεν έχει γίνει πρόβλεψη περιβαλλοντολογικής αποκατάστασης στις οικονομικές καταστάσεις καθώς η Εταιρεία έχει συγκεκριμένη πολιτική αποκατάστασης και αντιμετώπισης περιβαλλοντολογικών θεμάτων.

#### *Χρονομίσθωση πρατηρίων καυσίμων*

Πρόκειται για την υποχρέωση που προέρχεται από μακροχρόνιες λειτουργικές μισθώσεις πρατηρίων καυσίμων.

#### *Λοιπές Προβλέψεις*

Οι λοιπές προβλέψεις και μακροπρόθεσμες υποχρεώσεις αφορούν διάφορα λειτουργικά έξοδα και προβλέψεις για κινδύνους που προκύπτουν από τη συνήθη λειτουργία της Εταιρείας.

### 20. ΠΡΟΜΗΘΕΥΤΕΣ ΚΑΙ ΛΟΙΠΕΣ ΥΠΟΧΡΕΩΣΕΙΣ

	30 Ιουνίου 2010	31 Δεκεμβρίου 2009
Προμηθευτές	852.380	888.003
Δεδουλευμένα έξοδα	54.359	26.373
Κρατικές επιχορηγήσεις	20	25
Παράγωγα (Σημ. 21)	17.789	26.536
Λοιπές υποχρεώσεις	49.187	92.915
<b>Σύνολο</b>	<b>973.735</b>	<b>1.033.852</b>

## ΕΛΛΗΝΙΚΑ ΠΕΤΡΕΛΑΙΑ Α.Ε

ΣΥΝΟΠΤΙΚΕΣ ΕΝΔΙΑΜΕΣΕΣ ΕΝΟΠΟΙΗΜΕΝΕΣ ΟΙΚΟΝΟΜΙΚΕΣ ΚΑΤΑΣΤΑΣΕΙΣ  
ΤΗΣ ΕΞΑΜΗΝΗΣ ΠΕΡΙΟΔΟΥ ΠΟΥ ΕΛΗΞΕ ΤΗΝ 30 ΙΟΥΝΙΟΥ 2010

(Ποσά σε χιλιάδες Ευρώ)

### 21. ΠΡΑΞΕΙΣ ΑΝΤΙΣΤΑΘΜΙΣΗΣ ΚΙΝΔΥΝΩΝ

#### Παράγωγα προς πώληση

Στα πλαίσια της διαχείρισης των κινδύνων από τις μεταβολές της αξίας των αποθεμάτων των προϊόντων και του αργού πετρελαίου, ο Όμιλος διενεργεί πράξεις παραγώγων για μελλοντικές τιμές. Στο βαθμό που αυτά τα συμβόλαια δεν χαρακτηρίζονται ως πράξεις αντιστάθμισης κινδύνου, ταξινομούνται ως παράγωγα προς πώληση. Η εύλογη αξία των παραγώγων προς πώληση αναγνωρίζεται στον Ισολογισμό στους «Πελάτες και Λοιπές απαιτήσεις» και στους «Προμηθευτές και Λοιπές Υποχρεώσεις», εφόσον η ημερομηνία λήξης είναι εντός 12 μηνών και στα «Δάνεια, προκαταβολές και λοιπές απαιτήσεις» και «Προβλέψεις και λοιπές υποχρεώσεις» εφόσον η υπολειπόμενη διάρκεια υπερβαίνει τους 12 μήνες. Διακυμάνσεις στην εύλογη αξία των παραγώγων αυτών καταχωρούνται στην Κατάσταση Αποτελεσμάτων στα «Λοιπά (έξοδα) / έσοδα» ή στο «Κόστος Πωληθέντων».

Τα χρηματοοικονομικά παράγωγα τα οποία χρησιμοποιούνται για τη διαχείριση κινδύνου συμπεριλαμβάνουν χρηματιστηριακά συμβόλαια μελλοντικής εκπλήρωσης (ICE futures), εξωχρηματιστηριακά συμβόλαια μελλοντικής εκπλήρωσης, δικαιώματα προαίρεσης (options), και σύνθετες θέσεις των ανωτέρω προϊόντων, οι οποίες αντιστοιχούν στις απόλυτες τιμές, ή τα περιθώρια διύλισης του Ομίλου.

Ο Όμιλος στα πλαίσια διαχείρισης επιχειρησιακού κινδύνου και του κινδύνου διακύμανσης τιμών εμπορεύσιμων αγαθών δραστηριοποιείται σε αγοραπωλησίες χρηματοοικονομικών παραγώγων με τρίτους αντισυμβαλλόμενους με σκοπό την αντιστάθμιση των ανοιχτών θέσεων οι οποίες δημιουργούνται από την εμπορική δραστηριότητα του Ομίλου. Τα αποτελέσματα των πράξεων παραγώγων που διενεργούνται θεωρούνται αναπόσπαστο κομμάτι του κόστους πωληθέντων. Το μέρος του κέρδους / ζημιάς το οποίο αντιστοιχεί σε πράξεις παραγώγων ισούται για την εξάμηνη περίοδο που έληξε στις 30 Ιουνίου 2010 με με €4.485 κέρδος (30 Ιουνίου 2009: € 822 ζημιά) και περιλαμβάνεται στο κόστος πωληθέντων.

Στις περιπτώσεις κατά τις οποίες δεν είναι δυνατόν να υπάρξει πλήρης αντιστοίχιση της ανοιχτής θέσης με τα χρηματοοικονομικά παράγωγα που χρησιμοποιήθηκαν, το αποτέλεσμα αυτών δεν συμπεριλαμβάνεται στο κόστος πωληθέντων. Τα σχετικά ποσά, καθώς και οποιαδήποτε από άλλες πράξεις αντιστάθμισης κινδύνου οι οποίες δεν παρουσιάζουν επαρκή συσχέτιση η αποτελούν πράξεις αντιστάθμισης κινδύνου χρηματικών ροών χωρίς να συνδέονται με συγκεκριμένη εμπορική πράξη, ανέρχονται στις 30 Ιουνίου 2010 σε €2.993 ζημιά (30 Ιουνίου 2009: € 2.027 ζημιά ) και παρουσιάζονται στα «Λοιπά (έξοδα) / έσοδα» .

#### Παράγωγα για αντιστάθμιση ταμειακών ροών

Όταν το θεωρεί πρόσφορο ο Όμιλος χρησιμοποιεί χρηματοοικονομικά παράγωγα με στόχο να διαχειριστεί ορισμένους κινδύνους στη διακύμανση τιμών εμπορεύσιμων αγαθών. Σε αυτό το πλαίσιο ο Όμιλος έχει τοποθετηθεί σε μια σειρά πράξεων παραγώγων στις τιμές εμπορεύσιμων αγαθών (Commodity price swaps), πράξεις οι οποίες έχουν χαρακτηριστεί σαν πράξεις αντιστάθμισης κινδύνου ταμειακών ροών και έχουν αξιολογηθεί ως πολύ αποτελεσματικές. Ως εκ τούτου, οποιεσδήποτε αλλαγές στην εύλογη αξία τους αναγνωρίζονται στα αποθεματικά. Η εύλογη αξία αυτών των παραγώγων για αντιστάθμιση ταμειακών ροών αναγνωρίζεται στον Ισολογισμό στα «Μακροπρόθεσμα χρηματοοικονομικά στοιχεία» ενώ αλλαγές στην εύλογη αξία καταγράφονται στα αποθεματικά, εφόσον η προβλεπόμενη πράξη είναι πολύ πιθανόν να πραγματοποιηθεί και τα χρηματοοικονομικά αυτά εργαλεία κρίνονται επιτυχή σύμφωνα με το ΔΛΠ 39.

Στην περίπτωση που συγκεκριμένες προβλεπόμενες πράξεις παύουν να είναι πολύ πιθανές να πραγματοποιηθούν, αποαναγνωρίζονται από πράξεις αντιστάθμισης ταμειακών ροών με αποτέλεσμα τα ποσά που αρχικά καταχωρήθηκαν στα αποθεματικά να μεταφερθούν «Λοιπά (έξοδα) / έσοδα». Κατά την 30 Ιουνίου 2010 μεταφέρθηκε στην κατάσταση συνολικών εισοδημάτων ποσό €4.498 ζημιά μετά φόρων (30 Ιουνίου 2009: €0) από αποχαρακτηρισμό πράξεων αντιστάθμισης κινδύνου που αφορούν το πρώτο εξάμηνο του 2011 που σχετίζεται με τις προγραμματισμένες συναλλαγές για την αναβάθμιση του διυλιστηρίου της Ελευσίνας. Οι υπόλοιπες πράξεις αντιστάθμισης ταμειακών ροών παραμένουν ως πράξεις που είναι πολύ πιθανόν να πραγματοποιηθούν, ενώ η συνολική μεταβολή στην εύλογη αξία τους για τις 30 Ιουνίου 2010 ανέρχεται σε ζημιά μετά φόρων €7.389 (30 Ιουνίου 2009: €36.658 ζημιά) και έχουν μεταφερθεί στα «Αποθεματικά αντιστάθμισης κινδύνου».

## ΕΛΛΗΝΙΚΑ ΠΕΤΡΕΛΑΙΑ Α.Ε

### ΣΥΝΟΠΤΙΚΕΣ ΕΝΔΙΑΜΕΣΕΣ ΕΝΟΠΟΙΗΜΕΝΕΣ ΟΙΚΟΝΟΜΙΚΕΣ ΚΑΤΑΣΤΑΣΕΙΣ ΤΗΣ ΕΞΑΜΗΝΗΣ ΠΕΡΙΟΔΟΥ ΠΟΥ ΕΛΗΞΕ ΤΗΝ 30 ΙΟΥΝΙΟΥ 2010

(Ποσά σε χιλιάδες Ευρώ)

Η μέγιστη έκθεση σε πιστωτικό κίνδυνο στην ημερομηνία ισολογισμού ανέρχεται στην εύλογη αξία των στοιχείων ενεργητικού και παθητικού των παραγώγων αυτών στον Ισολογισμό.

	30 Ιουνίου 2010		31 Δεκεμβρίου 2009	
	Στοιχεία Ενεργη- τικού	Υποχρε- ώσεις	Στοιχεία Ενεργη- τικού	Υποχρε- ώσεις
<b>Παράγωγα προς πώληση</b>				
<b>Παράγωγα αγαθών:</b>				
Συμβάσεις ανταλλαγής τιμής αγαθών (commodity swaps)	2.430	17.789	-	26.536
	<b>2.430</b>	<b>17.789</b>	<b>-</b>	<b>26.536</b>
<b>Σύνολο εύλογης αξίας παραγώγων προς πώληση</b>	<b>2.430</b>	<b>17.789</b>	<b>-</b>	<b>26.536</b>
<b>Παράγωγα χαρακτηρισμένα για αντιστάθμιση ταμειακών ροών:</b>				
Συμβάσεις ανταλλαγής τιμής αγαθών (commodity swaps)	-	40.817	-	37.253
<b>Σύνολο εύλογης αξίας παραγώγων αντιστάθμισης ταμειακών ροών</b>	<b>-</b>	<b>40.817</b>	<b>-</b>	<b>37.253</b>
<b>Σύνολο</b>	<b>2.430</b>	<b>58.606</b>	<b>-</b>	<b>63.789</b>
<b>Μη κυκλοφορούν ενεργητικό</b>				
Συμβάσεις ανταλλαγής τιμής αγαθών (commodity swaps)	-	40.817	-	37.253
	<b>-</b>	<b>40.817</b>	<b>-</b>	<b>37.253</b>
<b>Κυκλοφορούν ενεργητικό</b>				
Συμβάσεις ανταλλαγής τιμής αγαθών (commodity swaps) (Σημ. 14,20)	2.430	17.789	-	26.536
	<b>2.430</b>	<b>17.789</b>	<b>-</b>	<b>26.536</b>
<b>Σύνολο εύλογης αξίας παραγώγων</b>	<b>2.430</b>	<b>58.606</b>	<b>-</b>	<b>63.789</b>



## ΕΛΛΗΝΙΚΑ ΠΕΤΡΕΛΑΙΑ Α.Ε

### ΣΥΝΟΠΤΙΚΕΣ ΕΝΔΙΑΜΕΣΕΣ ΕΝΟΠΟΙΗΜΕΝΕΣ ΟΙΚΟΝΟΜΙΚΕΣ ΚΑΤΑΣΤΑΣΕΙΣ ΤΗΣ ΕΞΑΜΗΝΗΣ ΠΕΡΙΟΔΟΥ ΠΟΥ ΕΛΗΞΕ ΤΗΝ 30 ΙΟΥΝΙΟΥ 2010

(Ποσά σε χιλιάδες Ευρώ)

Οι συναλλαγές με τα συνδεδεμένα μέρη έχουν γίνει με τους συνήθεις εμπορικούς όρους που ακολουθεί ο Όμιλος για αντίστοιχες συναλλαγές με τρίτους.

Συναλλαγές και υπόλοιπα με συνδεδεμένες εταιρείες αφορούν τα εξής:

α) Συνδεδεμένα μέρη που τελούν υπό κοινό έλεγχο με τον Όμιλο λόγω της κοινής συμμετοχής του Δημοσίου:

- Δημόσια Επιχείρηση Ηλεκτρισμού (ΔΕΗ)
- Ελληνικές Ένοπλες Δυνάμεις

β) Χρηματοοικονομικά ιδρύματα (συμπεριλαμβανομένων και των θυγατρικών τους) που τελούν υπό κοινό έλεγχο με τον Όμιλο λόγω της κοινής συμμετοχής του Δημοσίου. Την 30 Ιουνίου 2010, οι εν λόγω δανειακές υποχρεώσεις του Ομίλου ανήλθαν σε €588 εκατ. (31 Δεκεμβρίου 2009: €477 εκατ.) και αφορούσαν υποχρεώσεις προς τις ακόλουθες συνδεδεμένες τράπεζες:

- Εθνική Τράπεζα της Ελλάδος
- Αγροτική Τράπεζα της Ελλάδος

γ) Κοινοπραξίες με τρίτους:

- Melrose – Kuwait Energy
- STPC Ltd, Hellenic Petroleum S.A. & Calfrac

δ) Συνδεδεμένες Εταιρείες του Ομίλου που ενοποιούνται με τη μέθοδο της καθαρής θέσης:

- Εταιρεία Αγωγού Καυσίμων Αεροδρομίου Αθηνών (ΕΑΚΑΑ)
- Δημόσια Επιχείρηση Αερίου (ΔΕΠΑ)
- Artenius A.E.
- Elpedison B.V.
- Spata Aviation Fuel Company S.A. (SAFCO)

ε) Χρηματοοικονομικά ιδρύματα (συμπεριλαμβανομένων και των θυγατρικών τους) στα οποία ασκείται έλεγχος από μέρη που κρατούν σημαντικό μερίδιο στο μετοχικό κεφάλαιο του Ομίλου. Την 30 Ιουνίου 2010, οι εν λόγω δανειακές υποχρεώσεις του Ομίλου ανήλθαν σε €652 εκατ. (31 Δεκεμβρίου 2009: €614 εκατ.) και αφορούσαν υποχρεώσεις προς τις ακόλουθες συνδεδεμένες τράπεζες:

- EFG Eurobank Ergasias A.E.

στ) Επιχειρήσεις στις οποίες ασκείται έλεγχος από μέρη που κρατούν σημαντικό μερίδιο στο μετοχικό κεφάλαιο του Ομίλου.

- Private Sea Marine Services (πρώην Lamda Shipyards)

#### 24. ΛΕΣΜΕΥΣΕΙΣ ΚΑΙ ΛΟΙΠΕΣ ΣΥΜΒΑΤΙΚΕΣ ΥΠΟΧΡΕΩΣΕΙΣ

Οι σημαντικότερες συμβατικές υποχρεώσεις του Ομίλου είναι:

- Κεφαλαιουχικές επενδύσεις συνολικού ποσού €1.018 εκατ. στις εγκαταστάσεις του ομίλου. (31 Δεκεμβρίου 2009: €617 εκατ.). Από τα €1.018 εκατ. τα €770 εκατ. σχετίζονται με το πρόγραμμα αναβάθμισης του διυλιστηρίου της Ελευσίνιας και Θεσσαλονίκης.
- Δαπάνες στα πλαίσια της έρευνας για παραγωγή και εκμετάλλευση υδρογονανθράκων ύψους €1 εκατ. (31 Δεκεμβρίου 2009: €4 εκατ.). Οι δαπάνες θα εξαρτηθούν από την πρόοδο της έρευνας.

## ΕΛΛΗΝΙΚΑ ΠΕΤΡΕΛΑΙΑ Α.Ε

### ΣΥΝΟΠΤΙΚΕΣ ΕΝΔΙΑΜΕΣΕΣ ΕΝΟΠΟΙΗΜΕΝΕΣ ΟΙΚΟΝΟΜΙΚΕΣ ΚΑΤΑΣΤΑΣΕΙΣ ΤΗΣ ΕΞΑΜΗΝΗΣ ΠΕΡΙΟΔΟΥ ΠΟΥ ΕΛΗΞΕ ΤΗΝ 30 ΙΟΥΝΙΟΥ 2010

(Ποσά σε χιλιάδες Ευρώ)

#### 25. ΕΝΔΕΧΟΜΕΝΕΣ ΥΠΟΧΡΕΩΣΕΙΣ ΚΑΙ ΝΟΜΙΚΕΣ ΥΠΟΘΕΣΕΙΣ

Ο Όμιλος έχει ενδεχόμενες υποχρεώσεις και νομικές υποθέσεις σε σχέση με τραπεζικές και λοιπές εγγυήσεις και άλλα θέματα που προκύπτουν στα πλαίσια των εμπορικών του συναλλαγών. Δημιουργούνται προβλέψεις έναντι τέτοιων θεμάτων όπου θεωρείται απαραίτητο και συμπεριλαμβάνονται στις « Προβλέψεις» (Σημ. 19).

α. Ο Όμιλος εμπλέκεται σε διάφορες νομικές υποθέσεις και έχει διάφορες υποχρεώσεις σε εκκρεμότητα σχετικές με τις συνήθειες δραστηριότητες της επιχείρησης. Με βάση τις διαθέσιμες μέχρι σήμερα πληροφορίες και τη διαβεβαίωση των νομικών συμβούλων, η διοίκηση πιστεύει ότι η τελική έκβαση των υποθέσεων αυτών δεν θα έχει σημαντική επίδραση στα αποτελέσματα του Ομίλου ή στην οικονομική του θέση.

β. Η Ελληνικά Πετρέλαια Α.Ε δεν έχει ελεγχθεί από τις φορολογικές αρχές για τις χρήσεις 2002 έως 2009. Διενεργείται τακτικός έλεγχος για την Ελληνικά Πετρέλαια Α.Ε. για τις χρήσεις 2002 – 2005 ενώ έχουν ολοκληρωθεί προσωρινοί έλεγχοι για τις χρήσεις 2006 και 2008. Με βάση το άρθρο 5 του Ν.3845/2010 (ΦΕΚ 65Α' – 6/5/2010), οι ενδιάμεσες συνοπτικές ενοποιημένες οικονομικές καταστάσεις του Ομίλου περιλαμβάνουν στους φόρους χρήσης 2010 επιπρόσθετο ποσό ύψους €26 εκατ. που αφορούν την έκτακτη εισφορά επί των κερδών της χρήσης 2009. Στα πλαίσια φορολογικού ελέγχου στη θυγατρική εταιρία ΒΑΡΔΑΞ, η οποία έχει την ιδιοκτησία και τη λειτουργία του αγωγού αργού πετρελαίου Θεσσαλονίκης-Σκοπίων, καταλογίσθηκε επιπλέον ποσό ΦΠΑ 6 εκατ. καθώς θεωρήθηκε ότι η δραστηριότητα της μεταφοράς αργού πετρελαίου δεν χαρακτηρίζεται ως εξαγωγική. Η εταιρία έχει καταβάλει το ποσό του φόρου και έχει προσφύγει εναντίον του καταλογισμού. Η Διοίκηση εκτιμά ότι δεν θα προκύψουν σημαντικές φορολογικές επιβαρύνσεις από τους μελλοντικούς τακτικούς φορολογικούς ελέγχους πέρα από αυτές που αναφέρονται και συμπεριλαμβάνονται στις οικονομικές καταστάσεις.

γ. Η μητρική Εταιρεία έχει εκδώσει επιστολές διαβεβαίωσης και εγγυητικές επιστολές προς τράπεζες για δάνεια που αυτές έχουν χορηγήσει σε θυγατρικές και συνδεδεμένες εταιρείες, το ανεξόφλητο υπόλοιπο των οποίων την 30 Ιουνίου 2010 ανερχόταν στο ισόποσο των € 1.982 εκατ. (31 Δεκεμβρίου 2009: € 1.715 εκατ.). Εξ' αυτών, ποσό € 1.843 εκατ. (31 Δεκεμβρίου 2009: € 1.615) έχει συμπεριληφθεί στις ενοποιημένες δανειακές υποχρεώσεις του Ομίλου και εμφανίζεται στα αντίστοιχα κονδύλια των οικονομικών καταστάσεων. Επίσης, ο Όμιλος έχει εκδώσει ενέγγυες πιστώσεις και εγγυητικές επιστολές προς τρίτους ισόποσου € 547 εκατ., κυρίως για την προμήθεια αργού πετρελαίου (31 Δεκεμβρίου 2009 €568 εκατ.).

δ. Ύστερα από καταγγελίες της IATA η Ελληνική Επιτροπή Ανταγωνισμού ξεκίνησε έρευνα στην τιμολόγηση των καυσίμων πολιτικής αεροπορίας στην ελληνική αγορά. Σύμφωνα με το αποτέλεσμα της έρευνας η επιτροπή επέβαλε πρόστιμο τάξεως €9,4 εκατ. σε όλα τα ελληνικά διυλιστήρια. Το ποσοστό που αναλογεί στα Ελληνικά Πετρέλαια ανέρχεται €7,3 εκατ. και βασίζεται σε ένα ποσοστό των αντίστοιχων πωλήσεων του έτους που είχε προηγηθεί της έρευνας. Ο Όμιλος διατηρώντας τη θέση του ότι το σκεπτικό της απόφασης δεν έλαβε υπ' όψη κρίσιμα στοιχεία που παρουσιάστηκαν στην έρευνα, άσκησε προσφυγή στο Διοικητικό Εφετείο Αθηνών. Παράλληλα ασκήθηκε και αίτηση αναστολής η οποία έγινε μερικώς δεκτή, δηλαδή ανεστάλη μεν η εφαρμογή των διαρθρωτικών μέτρων που επιβλήθηκαν με την απόφαση της Επ. Ανταγωνισμού μέχρι την 31 Αυγούστου 2007 (έκτοτε δε έχουν επέλθει οι αναγκαίες προσαρμογές), αλλά δεν ανεστάλη ως προς την πληρωμή του προστίμου το οποίο και κατεβλήθη. Η εκδίκαση της προσφυγής που είχε αρχικά ορισθεί για τις 27 Σεπτεμβρίου 2007 και ανεβλήθη για τις 17 Ιανουαρίου 2008, εκδικάστηκε τελικά στις 25 Σεπτεμβρίου 2008. Η εκδοθείσα απόφαση έκανε μερικώς δεκτή την προσφυγή του Ομίλου, ήτοι α) μείωσε το ύψος του επιβληθέντος προστίμου κατά €1,5 εκατ. και β) ανακάλεσε την εφαρμογή των διαρθρωτικών μέτρων η οποία είχε προσωρινώς ανασταλεί ως αναφέρεται ανωτέρω. Ο Όμιλος έχει ασκήσει αίτηση αναίρεσης ενώπιον του Συμβουλίου της Επικρατείας για το μέρος εκείνο της προσφυγής που δεν έγινε δεκτό.

ε. Εντός των μηνών Νοεμβρίου και Δεκεμβρίου 2008, παρελήφθησαν από το Δ'ΤΕΤΣ (πρώην Ζ'ΤΕΤΣ) Πειραιά καταλογιστικές πράξεις συνολικού ύψους περίπου €40 εκατ. για φερόμενα τελωνιακά «ελλείμματα» των φορολογικών αποθηκών της εταιρείας στις εγκαταστάσεις Ασπροπύργου και Ελευσίνας. Για τις παραπάνω πράξεις, κατατέθηκαν εμπρόθεσμα αντίστοιχες προσφυγές, ενώπιον του Διοικητικού Πρωτοδικείου Πειραιώς. Σχετικοί έλεγχοι από ορκωτούς ελεγκτές, επιβεβαίωσαν ότι δεν υπάρχουν ελλείμματα στα αποθέματα, τα δε λογιστικά βιβλία της εταιρείας συμφωνούν με τις επίσημες απογραφές. Οι νομικοί σύμβουλοι της εταιρείας πλέον των

## ΕΛΛΗΝΙΚΑ ΠΕΤΡΕΛΑΙΑ Α.Ε

### ΣΥΝΟΠΤΙΚΕΣ ΕΝΔΙΑΜΕΣΕΣ ΕΝΟΠΟΙΗΜΕΝΕΣ ΟΙΚΟΝΟΜΙΚΕΣ ΚΑΤΑΣΤΑΣΕΙΣ ΤΗΣ ΕΞΑΜΗΝΗΣ ΠΕΡΙΟΔΟΥ ΠΟΥ ΕΛΗΞΕ ΤΗΝ 30 ΙΟΥΝΙΟΥ 2010

(Ποσά σε χιλιάδες Ευρώ)

---

ανωτέρω ουσιαστικών λόγων περί μη ύπαρξης ελλειμμάτων, έχουν προβάλλει νομίμως λόγους που αφορούν την παραγραφή των αξιώσεων του Τελωνείου.

στ. Στις 25 Σεπτεμβρίου 2009 η Επιτροπή για την Προστασία του Ανταγωνισμού στην Κύπρο γνωστοποίησε στην «Ελληνικά Πετρέλαια Κύπρου ΛΤΔ» ότι επιβάλλεται εις βάρος της πρόστιμο ύψους €14,3 εκατ.. Η Διοίκηση του Ομίλου έχει κινήσει ένδικα μέσα και εκτιμά ότι η πιθανότητα καταβολής του προστίμου είναι απομακρυσμένη. Η εκδίκαση της προσφυγής της εταιρείας, σε συνεκδίκαση με τις αντίστοιχες προσφυγές των λοιπών εταιρειών, έγινε στις 18 Ιανουαρίου 2010 και έχουν δοθεί οι προθεσμίες για την κατάθεση εκατέρωθεν συμπληρωματικών υπομνημάτων και εγγράφων. Η διαδικασία είναι σε εξέλιξη.

#### **26. ΜΕΡΙΣΜΑΤΑ**

Η πρόταση για τη γενική συνέλευση για συμπληρωματικό μέρισμα €0,30 ανά μετοχή (Σύνολο €91.691) εγκρίθηκε από το διοικητικό συμβούλιο στις 26 Φεβρουαρίου 2009. Το ποσό συμπεριλαμβάνεται στις παρούσες συνοπτικές ενδιάμεσες ενοποιημένες οικονομικές καταστάσεις.

Το Διοικητικό Συμβούλιο της Εταιρείας στη συνεδρίαση του στις 27 Αυγούστου 2009, κατά την οποία ενέκρινε τις εξαμηνιαίες συνοπτικές ενδιάμεσες οικονομικές καταστάσεις της Εταιρείας για την εξαμηνιαία περίοδο που έληξε την 30 Ιουνίου 2009, αποφάσισε και ενέκρινε τη καταβολή προμερίσματος χρήσης 2009, ποσού €0,15 ανά μετοχή (Σύνολο €45.845). Το ποσό του προμερίσματος για τη χρήση 2009 και του τελικού μερίσματος της χρήσης 2008 (συνολικού ύψους € 137.536) συμπεριλαμβάνεται στις παρούσες συνοπτικές ενδιάμεσες ενοποιημένες οικονομικές καταστάσεις.

Στις 25 Φεβρουαρίου 2010 προτάθηκε από το Διοικητικό Συμβούλιο συμπληρωματικό μέρισμα της χρήσης 2009 €0,30 ανά μετοχή (Σύνολο €91.691), το οποίο και εγκρίθηκε από τη Γενική Συνέλευση των μετόχων στις 2 Ιουνίου 2010. Το ποσό συμπεριλαμβάνεται στις παρούσες ενδιάμεσες οικονομικές καταστάσεις.

Το Διοικητικό Συμβούλιο της εταιρείας στη συνεδρίαση του στις 24 Αυγούστου 2010, κατά την οποία ενέκρινε τις εξαμηνιαίες συνοπτικές ενδιάμεσες οικονομικές καταστάσεις της Εταιρείας για την εξαμηνιαία περίοδο που έληξε την 30 Ιουνίου 2010, αποφάσισε και ενέκρινε τη καταβολή προμερίσματος χρήσης 2010, ποσού €0,15 ανά μετοχή (Σύνολο €45.845). Το σχετικό ποσό θα εμφανιστεί στις ενδιάμεσες οικονομικές καταστάσεις της Εταιρείας της επόμενης περιόδου που λήγει την 30 Σεπτεμβρίου 2010. Βάσει των νέων αλλαγών στη φορολογία εισοδήματος φυσικών και νομικών προσώπων, η πληρωμή του προμερίσματος συνεπάγεται υποχρέωση φόρου για την Εταιρεία και για τους μετόχους, ο χειρισμός της οποίας είναι ακόμα αβέβαιος καθώς αναμένονται διευκρινίσεις από το υπουργείο και τις αρμόδιες αρχές.



## ΕΛΛΗΝΙΚΑ ΠΕΤΡΕΛΑΙΑ Α.Ε

ΣΥΝΟΠΤΙΚΕΣ ΕΝΔΙΑΜΕΣΕΣ ΕΝΟΠΟΙΗΜΕΝΕΣ ΟΙΚΟΝΟΜΙΚΕΣ ΚΑΤΑΣΤΑΣΕΙΣ  
ΤΗΣ ΕΞΑΜΗΝΗΣ ΠΕΡΙΟΔΟΥ ΠΟΥ ΕΛΗΞΕ ΤΗΝ 30 ΙΟΥΝΙΟΥ 2010

(Ποσά σε χιλιάδες Ευρώ)

### 27. ΚΑΤΑΛΟΓΟΣ ΚΥΡΙΟΤΕΡΩΝ ΘΥΓΑΤΡΙΚΩΝ, ΣΥΝΔΕΔΕΜΕΝΩΝ ΕΤΑΙΡΕΙΩΝ ΚΑΙ ΚΟΙΝΟΠΡΑΞΙΩΝ ΠΟΥ ΣΥΜΠΕΡΙΛΑΜΒΑΝΟΝΤΑΙ ΣΤΙΣ ΣΥΝΟΠΤΙΚΕΣ ΕΝΔΙΑΜΕΣΕΣ ΕΝΟΠΟΙΗΜΕΝΕΣ ΟΙΚΟΝΟΜΙΚΕΣ ΚΑΤΑΣΤΑΣΕΙΣ

ΟΝΟΜΑΣΙΑ ΕΤΑΙΡΕΙΑΣ	ΔΡΑΣΤΗΡΙΟΤΗΤΑ	Έδρα Εταιρείας	Ποσοστό συμμετοχής	Μέθοδος Ενοποίησης
ΕΚΟ Α.Ε	Εμπορική	ΕΛΛΑΔΑ	100,00%	ΠΛΗΡΗΣ
ΕΛΛΗΝΙΚΑ ΚΑΥΣΙΜΑ Α.Ε.	Εμπορική	ΕΛΛΑΔΑ	100,00%	ΠΛΗΡΗΣ
ΕΚΟΤΑ ΚΩ	Εμπορική	ΕΛΛΑΔΑ	49,00%	ΠΛΗΡΗΣ
ΕΚΟ ΚΑΛΥΨΩ	Εμπορική	ΕΛΛΑΔΑ	100,00%	ΠΛΗΡΗΣ
ΕΚΟ ΑΘΗΝΑ Α.Ε	Ναυτιλιακή	ΕΛΛΑΔΑ	100,00%	ΠΛΗΡΗΣ
ΕΚΟ ΑΡΤΕΜΙΣ Α.Ε	Ναυτιλιακή	ΕΛΛΑΔΑ	100,00%	ΠΛΗΡΗΣ
ΕΚΟ ΔΗΜΗΡΑ Α.Ε	Ναυτιλιακή	ΕΛΛΑΔΑ	100,00%	ΠΛΗΡΗΣ
ΕΚΟ ΗΡΑ Α.Ε	Ναυτιλιακή	ΕΛΛΑΔΑ	100,00%	ΠΛΗΡΗΣ
ΕΚΟ ΑΦΡΟΔΙΤΗ Α.Ε	Ναυτιλιακή	ΕΛΛΑΔΑ	100,00%	ΠΛΗΡΗΣ
ΕΚΟ ΒΟΥΛΓΑΡΙΑ	Εμπορική	ΒΟΥΛΓΑΡΙΑ	100,00%	ΠΛΗΡΗΣ
ΕΚΟ ΣΕΡΒΙΑ AD	Εμπορική	ΣΕΡΒΙΑ	100,00%	ΠΛΗΡΗΣ
ΕΚΟ ΓΕΩΡΓΙΑ ΛΤΔ	Εμπορική	ΓΕΩΡΓΙΑ	100,00%	ΠΛΗΡΗΣ
HELLENIC PETROLEUM INTERNATIONAL	Μητρική υποομίλου	ΑΥΣΤΡΙΑ	100,00%	ΠΛΗΡΗΣ
ΕΛΠΕ ΚΥΠΡΟΣ	Εμπορική	ΚΥΠΡΟΣ	100,00%	ΠΛΗΡΗΣ
HELLENIC PETROLEUM BULGARIA (HOLDINGS) LTD	Παροχή υπηρεσιών	ΚΥΠΡΟΣ	100,00%	ΠΛΗΡΗΣ
HELLENIC PETROLEUM BULGARIA PROPERTIES	Εμπορική	CYPRUS	100,00%	ΠΛΗΡΗΣ
HELLENIC PETROLEUM SERBIA (HOLDINGS) LTD	Παροχή υπηρεσιών	ΚΥΠΡΟΣ	100,00%	ΠΛΗΡΗΣ
HELLENIC PETROLEUM GEORGIA (HOLDINGS) LTD	Παροχή υπηρεσιών	ΚΥΠΡΟΣ	100,00%	ΠΛΗΡΗΣ
JUGOPETROL AD KOTOR	Εμπορική	ΜΑΥΡΟΒΟΥΝΙΟ	54,35%	ΠΛΗΡΗΣ
GLOBAL ALBANIA A.E	Εμπορική	ΑΛΒΑΝΙΑ	99,96%	ΠΛΗΡΗΣ
ELDA PETROL ALBANIA	Εμπορική	ΑΛΒΑΝΙΑ	99,96%	ΠΛΗΡΗΣ
ΕΛΠΕΤ ΒΑΛΚΑΝΙΚΗ Α.Ε.	Μητρική υποομίλου	ΕΛΛΑΔΑ	63,00%	ΠΛΗΡΗΣ
ΒΑΡΔΑΕ Α.Ε.	Αγωγός πετρελαίου	ΕΛΛΑΔΑ	50,40%	ΠΛΗΡΗΣ
ΟΚΤΑ CRUDE OIL REFINERY A.D	Διύλιση	ΣΚΟΠΙΑ	51,35%	ΠΛΗΡΗΣ
ΑΣΠΡΟΦΟΣ Α.Ε.	Μηχανολογική	ΕΛΛΑΔΑ	100,00%	ΠΛΗΡΗΣ
ΝΤΙΑΞΟΝ Α.Ε.	Πετροχημικά	ΕΛΛΑΔΑ	100,00%	ΠΛΗΡΗΣ
ΠΟΣΕΙΔΩΝ ΝΑΥΤΙΛΙΑΚΗ ΕΤΑΙΡΙΑ Α.Ε.	Ναυτιλιακή	ΕΛΛΑΔΑ	100,00%	ΠΛΗΡΗΣ
ΑΠΟΛΛΩΝ ΝΑΥΤΙΛΙΑΚΗ ΕΤΑΙΡΙΑ Α.Ε.	Ναυτιλιακή	ΕΛΛΑΔΑ	100,00%	ΠΛΗΡΗΣ
HELLENIC PETROLEUM FINANCE PLC	Χρηματοοικον. Υπηρεσίες	ΗΝΩΜΕΝΟ ΒΑΣΙΛΕΙΟ	100,00%	ΠΛΗΡΗΣ
ΕΛΠΕ ΔΙΕΘΝΗΣ ΣΥΜΒΟΥΛΕΥΤΙΚΗ Α.Ε.	Συμβουλευτικές Υπηρεσίες	ΕΛΛΑΔΑ	100,00%	ΠΛΗΡΗΣ
ΠΕΤΡΟΛΑ Α.Ε.	Παροχή υπηρεσιών	ΕΛΛΑΔΑ	100,00%	ΠΛΗΡΗΣ
ΕΛΠΕ ΑΝΑΝΕΩΣΙΜΕΣ ΠΗΓΕΣ ΕΝΕΡΓΕΙΑΣ Α.Ε.	Ενέργεια	ΕΛΛΑΔΑ	100,00%	ΠΛΗΡΗΣ
ELPEDISON B.V.	Ενέργεια	ΟΛΛΑΝΔΙΑ	50,00%	ΚΑΘΑΡΗ ΘΕΣΗ
SAFCO AE	Εφοδιασμός Αεροδρομίου	ΕΛΛΑΔΑ	50,00%	ΚΑΘΑΡΗ ΘΕΣΗ
ΔΕΠΑ Α.Ε.	Φυσικό Αέριο	ΕΛΛΑΔΑ	35,00%	ΚΑΘΑΡΗ ΘΕΣΗ
ARTENIUS HELLAS S.A.(ΠΡΩΗΝ V.P.I. S.A.)	Πετροχημικά	ΕΛΛΑΔΑ	35,00%	ΚΑΘΑΡΗ ΘΕΣΗ
Ε.Α.Κ.Α.Α	Αγωγός πετρελαίου	ΕΛΛΑΔΑ	50,00%	ΚΑΘΑΡΗ ΘΕΣΗ
ΕΛΠΕ ΘΡΑΚΗ Α.Ε.	Αγωγός πετρελαίου	ΕΛΛΑΔΑ	25,00%	ΚΑΘΑΡΗ ΘΕΣΗ
ΒΙΟΝΤΙΖΕΛ Α.Ε.	Αγωγός πετρελαίου	ΕΛΛΑΔΑ	25,00%	ΚΑΘΑΡΗ ΘΕΣΗ

### 28. ΓΕΓΟΝΟΤΑ ΜΕΤΑ ΤΗΝ ΗΜΕΡΟΜΗΝΙΑ ΤΟΥ ΙΣΟΛΟΓΙΣΜΟΥ

Δεν έλαβαν χώρα σημαντικά γεγονότα μετά την ημερομηνία του ισολογισμού, εκτός από την έγκριση προμερίσματος που αναφέρεται στην σημείωση 26.

**5. Πρόσθετες Πληροφορίες και Στοιχεία της απόφασης  
7/448/11.10.2007 της Επιτροπής Κεφαλαιαγοράς (ΦΕΚ  
B/2092/29.10.2007)**

## **5.1 Δημοσιευμένα συνοπτικά Οικονομικά στοιχεία**

## ΕΛΛΗΝΙΚΑ ΠΕΤΡΕΛΑΙΑ Α.Ε.

ΑΡ.Μ.Α.Ε 2443/06/Β/86/23

ΧΕΙΜΑΡΡΑΣ 8<sup>Α</sup> - 15125 ΜΑΡΟΥΣΙΣΤΟΙΧΕΙΑ ΚΑΙ ΠΛΗΡΟΦΟΡΙΕΣ ΠΕΡΙΟΔΟΥ ΑΠΟ 1 ΙΑΝΟΥΑΡΙΟΥ 2010 ΕΩΣ 30 ΙΟΥΝΙΟΥ 2010  
ΣΥΜΦΩΝΑ ΜΕ ΤΗΝ ΑΠΟΦΑΣΗ 4/507/28.4.2009 ΤΟΥ ΔΙΟΙΚΗΤΙΚΟΥ ΣΥΜΒΟΥΛΙΟΥ ΤΗΣ ΕΠΙΤΡΟΠΗΣ ΚΕΦΑΛΑΙΑΓΟΡΑΣ

Τα παρακάτω στοιχεία και πληροφορίες, που προκύπτουν από τις οικονομικές καταστάσεις στοιχείων σε μία γενική ενημέρωση για την οικονομική κατάσταση και τα αποτελέσματα του Ομίλου ΕΛΛΗΝΙΚΑ ΠΕΤΡΕΛΑΙΑ και της μητρικής Εταιρείας. Συνιστούμε επομένως στον αναγνώστη, πριν προβεί σε οποιαδήποτε είδους επενδυτική επιλογή ή άλλη συναλλαγή με τον εκδότη, να ανατρέξει στην διεύθυνση διαδικτύου της εταιρείας, όπου αναρτώνται οι οικονομικές καταστάσεις καθώς και η έκθεση επισκόπησης του ορκωτού ελεγκτή οπότε αυτή απαιτείται.

## ΣΤΟΙΧΕΙΑ ΕΠΙΧΕΙΡΗΣΗΣ

Διεύθυνση Εδρας Εταιρείας  
Αρμόδια ΑρχήΧΕΙΜΑΡΡΑΣ 8<sup>Α</sup> - 15125 ΜΑΡΟΥΣΙ  
ΥΠΟΥΡΓΕΙΟ ΠΕΡΙΒΑΛΛΟΝΤΟΣ, ΕΝΕΡΓΕΙΑΣ ΚΑΙ ΚΛΙΜΑΤΙΚΗΣ ΑΛΛΑΓΗΣΔιεύθυνση διαδικτύου  
Ημερομηνία έγκρισης από το Διοικητικό Συμβούλιο των εξαμηνιαίων οικονομικών καταστάσεων  
Ορκωτός ελεγκτής λογιστής  
Ελεγκτική εταιρεία  
Τύπος έκθεσης επισκόπησηςhttp://www.helpe.gr  
24 ΑΥΓΟΥΣΤΟΥ 2010  
ΜΑΡΙΟΣ ΨΑΛΤΗΣ (ΑΜ ΣΟΕΛ 38081)  
ΠΡΑΙΣΤΟΥΛΟΥ ΤΕΡΧΑΟΥΣΚΟΥ ΠΕΡΣ ΑΝΩΝΥΜΗ ΕΛΕΓΚΤΙΚΗ ΕΤΑΙΡΕΙΑ, ΑΜ ΣΟΕΛ 113  
ΜΕ ΣΥΜΦΩΝΗ ΓΝΩΜΗ

1.1 ΣΤΟΙΧΕΙΑ ΚΑΤΑΣΤΑΣΗΣ ΟΙΚΟΝΟΜΙΚΗΣ ΘΕΣΗΣ (ποσά σε χιλιάδες €)	ΕΝΟΠΟΙΗΜΕΝΑ ΟΜΙΛΟΥ		ΜΗΤΡΙΚΗΣ ΕΤΑΙΡΕΙΑΣ		1.3 ΣΤΟΙΧΕΙΑ ΚΑΤΑΣΤΑΣΗΣ ΜΕΤΑΒΟΛΩΝ ΚΑΘΑΡΗΣ ΘΕΣΗΣ (ποσά σε χιλιάδες €)	ΕΝΟΠΟΙΗΜΕΝΑ ΟΜΙΛΟΥ		ΜΗΤΡΙΚΗΣ ΕΤΑΙΡΕΙΑΣ	
	30/6/2010	31/12/2009	30/6/2010	31/12/2009		30/6/2010	30/6/2009	30/6/2010	30/6/2009
<b>ΕΝΕΡΓΗΤΙΚΟ</b>					<b>Σύνολο καθαρής θέσης έναρξης περιόδου (1/1/2010 &amp; 1/1/2009 αντίστοιχα)</b>	<b>2.508.540</b>	<b>2.473.666</b>	<b>1.914.960</b>	<b>1.881.389</b>
Ιδιοχρησιμοποιούμενα ενσώματα πάγια στοιχεία	2.274.428	2.114.759	1.491.107	1.307.928					
Άυλα περιουσιακά στοιχεία	174.490	184.049	10.156	11.801					
Λοιπά μη κυκλοφορούντα περιουσιακά στοιχεία	698.557	680.869	714.498	707.492	Συγκεντρωτικά συνολικά έσοδα μετά από φόρους	57.781	106.314	70.113	102.763
Αποθέματα	1.443.443	1.373.953	1.283.673	1.211.492	Διανεμηθέντα μερίσματα	(91.691)	(91.691)	(91.691)	(91.691)
Απαιτήσεις από πελάτες και χρεώστες	1.150.340	915.683	957.042	785.964	Λοιπές κινήσεις καταχωρημένες απ'ευθείας στα ίδια κεφάλαια				
Λοιπά κυκλοφορούντα περιουσιακά στοιχεία	874.490	491.196	526.535	127.809	<b>Σύνολο καθαρής θέσης λήξης περιόδου</b>	<b>2.474.630</b>	<b>2.488.289</b>	<b>1.893.382</b>	<b>1.892.461</b>
Μη κυκλοφορούντα περιουσιακά στοιχεία προοριζόμενα για πώληση	2.002	2.716	21	21					
<b>ΣΥΝΟΛΟ ΕΝΕΡΓΗΤΙΚΟΥ</b>	<b>6.617.750</b>	<b>5.763.225</b>	<b>4.983.032</b>	<b>4.152.507</b>					
<b>ΠΑΘΗΤΙΚΟ</b>					<b>1.4 ΣΤΟΙΧΕΙΑ ΚΑΤΑΣΤΑΣΗΣ ΤΑΜΕΙΑΚΩΝ ΡΟΩΝ</b>	<b>ΕΝΟΠΟΙΗΜΕΝΑ ΟΜΙΛΟΥ</b>	<b>ΜΗΤΡΙΚΗΣ ΕΤΑΙΡΕΙΑΣ</b>		
Μετοχικό Κεφάλαιο	666.285	666.285	666.285	666.285	(ποσά σε χιλιάδες €)	1/01/2010-30/6/2010	1/01/2009-30/6/2009	1/01/2010-30/6/2010	1/01/2009-30/6/2009
Μετοχικό Κεφάλαιο - Υπέρ το άρτιο	353.796	353.796	353.796	353.796	<b>Λειτουργικές δραστηριότητες</b>				
Λοιπά στοιχεία ιδίων κεφαλαίων	1.313.295	1.347.213	873.301	894.879	Κέρδη προ φόρων (συνεχιζόμενες δραστηριότητες)	125.480	193.475	124.660	182.554
<b>Σύνολο ιδίων κεφαλαίων ιδιοκτητών μητρικής (α)</b>	<b>2.333.376</b>	<b>2.367.294</b>	<b>1.893.382</b>	<b>1.914.960</b>	<b>Πλέον / μείον προσαρμογές για:</b>				
Δικαιώματα Μειοψηφίας (β)	141.254	141.246			Αποσβέσεις	77.246	59.903	38.492	37.197
<b>Σύνολο ιδίων κεφαλαίων (γ) = (α) + (β)</b>	<b>2.474.630</b>	<b>2.508.540</b>	<b>1.893.382</b>	<b>1.914.960</b>	Αποσβέσεις Επιχορηγήσεων παγίου ενεργητικού	(1.916)	(1.861)	(1.552)	(1.861)
Μακροπρόθεσμες δανειακές υποχρεώσεις	1.047.399	607.805	699.130	259.673	Απομειώσεις ενσωμάτων και άυλων παγίων περιουσιακών στοιχείων	(10)	1.397		
Προβλέψεις / Λοιπές μακροπρόθεσμες υποχρεώσεις	294.297	296.274	179.011	179.652	Προβλέψεις	27.964	35.011	14.029	25.709
Βραχυπρόθεσμες δανειακές υποχρεώσεις	1.660.220	1.304.843	1.169.986	879.709	Συναλλαγματικές διαφορές	68.290	(7.656)	60.157	(8.731)
Λοιπές βραχυπρόθεσμες υποχρεώσεις	1.141.204	1.045.763	1.041.523	918.513	Αποτελέσματα (έσοδα, έξοδα, κέρδη και ζημιές) επενδυτικής δραστηριότητας	(6.344)	(13.499)	(11.879)	(17.110)
<b>Σύνολο υποχρεώσεων (δ)</b>	<b>4.143.120</b>	<b>3.254.685</b>	<b>3.089.650</b>	<b>2.237.547</b>	Χρεωστικοί τόκοι και συναφή έξοδα καταβληθέντα	35.506	29.908	19.380	14.019
<b>ΣΥΝΟΛΟ ΙΔΙΩΝ ΚΕΦΑΛΑΙΩΝ ΚΑΙ ΥΠΟΧΡΕΩΣΕΩΝ (γ) + (δ)</b>	<b>6.617.750</b>	<b>5.763.225</b>	<b>4.983.032</b>	<b>4.152.507</b>	Πιστωτικοί τόκοι και συναφή έσοδα	(6.349)	(15.479)	(1.982)	(8.887)
					<b>Σύνολο εισροών/(εκροών) από λειτουργικές δραστηριότητες (α)</b>	<b>319.867</b>	<b>281.199</b>	<b>241.305</b>	<b>222.890</b>
<b>1.2 ΣΤΟΙΧΕΙΑ ΚΑΤΑΣΤΑΣΗΣ ΣΥΝΟΛΙΚΩΝ ΕΞΟΔΩΝ ΠΕΡΙΟΔΟΥ</b> (ποσά σε χιλιάδες €)	<b>ΕΝΟΠΟΙΗΜΕΝΑ ΟΜΙΛΟΥ</b>	<b>ΜΗΤΡΙΚΗΣ ΕΤΑΙΡΕΙΑΣ</b>			<b>Πλέον / μείον προσαρμογές για μεταβολές λογαριασμών κεφαλαίου κίνησης ή που σχετίζονται με τις λειτουργικές δραστηριότητες</b>				
	1/1/2010-30/6/2010	1/1/2009-30/6/2009	1/4/2010-30/6/2010	1/4/2009-30/6/2009	(Αύξηση)/Μείωση αποθεμάτων	(69.276)	(143.730)	(72.181)	(113.125)
Κύκλος εργασιών	4.213.852	3.160.847	2.079.630	1.567.307	(Αύξηση)/Μείωση απαιτήσεων	(224.594)	72.911	(154.299)	(24.528)
Μικτά κέρδη	471.544	405.524	237.342	258.048	Αύξηση/(Μείωση) υποχρεώσεων	(64.472)	48.745	(20.136)	98.620
Κέρδη προ φόρων, χρηματοδοτικών επενδυτικών αποτελεσμάτων	214.651	191.035	102.934	128.049	<b>Μείον:</b>				
Κέρδη προ φόρων	125.480	193.475	37.437	145.198	Χρεωστικοί τόκοι και συναφή έξοδα καταβληθέντα	(34.558)	(29.279)	(19.273)	(13.573)
Μείον φόροι	(64.823)	(51.621)	(21.373)	(38.476)	Καταβληθέντοι Φόροι	(2.380)	(1.544)		
Κέρδη μετά από φόρους	<b>60.657</b>	<b>141.854</b>	<b>16.064</b>	<b>106.722</b>	<b>Σύνολο εισροών/(εκροών) από λειτουργικές δραστηριότητες (α)</b>	<b>(75.413)</b>	<b>228.302</b>	<b>(24.584)</b>	<b>170.284</b>
<b>Κατανέμονται σε:</b>					<b>Επενδυτικές δραστηριότητες</b>				
Ιδιοκτήτες μητρικής	58.650	140.505	15.845	106.390	Από απόκτηση θυγατρικών, συγγενών, κοινοπραξιών και λοιπών επενδύσεων	(17.770)	(553)	(1.770)	-
Δικαιώματα Μειοψηφίας	2.007	1.349	219	332	Από πώληση θυγατρικών, συγγενών, κοινοπραξιών και λοιπών επενδύσεων				
	<b>60.657</b>	<b>141.854</b>	<b>16.064</b>	<b>106.722</b>	Αγορά ενσώματων και άυλων παγίων στοιχείων	(233.245)	(202.216)	(220.095)	(153.873)
Λοιπά συνολικά έσοδα μετά από φόρους	(2.876)	(35.540)	(4.805)	(35.816)	Εισπραχθείσες Επιδοτήσεις	130	525	130	525
Συγκεντρωτικά συνολικά έσοδα μετά από φόρους	<b>57.781</b>	<b>106.314</b>	<b>11.259</b>	<b>70.906</b>	Εισπράξεις από πωλήσεις ενσωμάτων και άυλων παγίων στοιχείων	581	446		
<b>Κατανέμονται σε:</b>					Τόκοι εισπραχθέντες	6.349	15.479	1.982	8.887
Ιδιοκτήτες μητρικής	57.773	105.069	10.572	70.292	Μερίσματα εισπραχθέντα	526	543	6.094	9.333
Δικαιώματα Μειοψηφίας	8	1.245	687	614	<b>Σύνολο εισροών/(εκροών) από επενδυτικές δραστηριότητες (β)</b>	<b>(243.429)</b>	<b>(185.776)</b>	<b>(213.659)</b>	<b>(135.128)</b>
Κέρδη μετά από φόρους και δικ. μειοψηφίας ανά μετοχή (σε €)	0,19	0,46	0,05	0,35	<b>Χρηματοδοτικές δραστηριότητες</b>				
Κέρδη προ φόρων, χρηματοδοτικών επενδυτικών αποτελεσμάτων και συνολικών αποσβέσεων (EBITDA)	289.981	249.077	141.253	157.803	Εισπράξεις από εκδοθέντα / αναληφθέντα δάνεια	5.800.093	1.122.847	5.734.959	1.088.029
<b>1.2 ΣΤΟΙΧΕΙΑ ΚΑΤΑΣΤΑΣΗΣ ΑΠΟΤΕΛΕΣΜΑΤΩΝ ΠΕΡΙΟΔΟΥ</b> (ποσά σε χιλιάδες €)	<b>ΕΝΟΠΙΩΜΕΝΑ ΟΜΙΛΟΥ</b>	<b>ΜΗΤΡΙΚΗΣ ΕΤΑΙΡΕΙΑΣ</b>			Εξωφλήσεις δανείων	(5.097.947)	(1.045.589)	(5.097.980)	(1.021.938)
	1/1/2010-30/6/2010	1/1/2009-30/6/2009	1/4/2010-30/6/2010	1/4/2009-30/6/2009	Μερίσματα πληρωθέντα	(10)	(515)	(10)	(428)
Κύκλος εργασιών	3.807.793	2.908.242	1.875.028	1.426.772	<b>Σύνολο εισροών/(εκροών) από χρηματοδοτικές δραστηριότητες (γ)</b>	<b>702.136</b>	<b>76.743</b>	<b>636.969</b>	<b>65.663</b>
Μικτά κέρδη	287.889	273.481	149.806	186.455	<b>Καθαρή αύξηση / (μείωση) στα ταμειακά διαθέσιμα και ισοδύναμα περιόδου (α)+(β)+(γ)</b>	<b>383.294</b>	<b>119.269</b>	<b>398.726</b>	<b>100.819</b>
Κέρδη προ φόρων, χρηματοδοτικών επενδυτικών αποτελεσμάτων	199.901	183.251	109.895	129.382	<b>Ταμειακά διαθέσιμα και ισοδύναμα έναρξης περιόδου</b>	<b>491.196</b>	<b>876.536</b>	<b>127.809</b>	<b>520.232</b>
Κέρδη προ φόρων	124.660	182.554	61.789	149.994	<b>Ταμειακά διαθέσιμα και ισοδύναμα λήξης χρήσης</b>	<b>874.490</b>	<b>995.805</b>	<b>526.535</b>	<b>621.051</b>
Μείον φόροι	(51.656)	(43.133)	(15.646)	(34.335)					
Κέρδη μετά από φόρους	<b>73.004</b>	<b>139.421</b>	<b>46.143</b>	<b>115.659</b>					
Λοιπά συνολικά έσοδα μετά από φόρους	(2.891)	(36.658)	(2.853)	(38.075)					
Συγκεντρωτικά συνολικά έσοδα μετά από φόρους	<b>70.113</b>	<b>102.763</b>	<b>43.290</b>	<b>77.584</b>					
Κέρδη μετά από φόρους ανά μετοχή (σε €)	0,24	0,46	0,15	0,38					
Κέρδη προ φόρων, χρηματοδοτικών επενδυτικών αποτελεσμάτων και συνολικών αποσβέσεων (EBITDA)	236.841	218.587	128.380	147.638					

## ΠΡΟΣΘΕΤΑ ΣΤΟΙΧΕΙΑ ΚΑΙ ΠΛΗΡΟΦΟΡΙΕΣ

1. Στη σημείωση Αρ.27 των συνοπτικών ενδιάμεσων ενοποιημένων Οικονομικών Καταστάσεων του Ομίλου αναφέρονται αναλυτικά οι εταιρείες που περιλαμβάνονται στον Όμιλο και όλες οι σχετικές πληροφορίες. 2. Δεν υπάρχουν μετοχές οι οποίες κατέχονται είτε από την μητρική είτε από θυγατρικές επιχειρήσεις στην λήξη της τρέχουσας περιόδου. 3. Οι ανέλεγκτες φορολογικά χρήσεις για την μητρική εταιρεία ΕΛΛΗΝΙΚΑ ΠΕΤΡΕΛΑΙΑ Α.Ε. είναι 2002 - 2009 και για τις σημαντικότερες θυγατρικές είναι οι χρήσεις 2005 - 2009 όπως αναφέρεται στη σημείωση Αρ. 25β των ενδιάμεσων συνοπτικών Οικονομικών Καταστάσεων του Ομίλου. 4. Για την κατάρτιση των ενδιάμεσων συνοπτικών Οικονομικών Καταστάσεων της περιόδου που έληξε στις 30/6/2010 έχουν τηρηθεί οι βασικές λογιστικές αρχές του Ισολογισμού της 31/12/2009, με εξαίρεση τα νέα ή αναθεωρημένα λογιστικά πρότυπα και διερμηνείες που τέθηκαν σε ισχύ το 2010 όπως αναλυτικά αναφέρεται στην παράγραφο 2 των ενδιάμεσων συνοπτικών Οικονομικών Καταστάσεων του Ομίλου. 5. Λόγω του μεγέθους και του πλήθους των ασκουμένων δραστηριοτήτων, υφίσταται σε διάφορα στάδια της δικαστικής διαδικασίας σημαντικός αριθμός εκκρεμών δικών, υπέρ ή κατά της εταιρείας από την έκβαση των οποίων δεν προβλέπεται ότι θα υπάρξει τελικά σημαντική επίπτωση επί της οικονομικής κατάστασης αυτής. 6. Στις 10 Δεκεμβρίου 2009 ολοκληρώθηκε η εξαγορά του 100% της BP ΕΛΛΑΣ Α.Ε., η οποία μετονομάστηκε σε ΕΛΛΗΝΙΚΑ ΚΑΥΣΙΜΑ Α.Ε.Ε. έναντι συνολικού τιμήματος €376,7 εκατ.. Η θυγατρική αυτή εταιρεία ενσωματώθηκε για πρώτη φορά στα πλήρη στοιχεία της περιόδου 11/12 - 31/12/2009 και τον ισολογισμό της 31/12/2009. 7. Αριθμός απασχολούμενου προσωπικού την 30/6/2010 εντός Ελλάδος: Εταιρεία:2.538, Όμιλος:3.737 άτομα (30/6/2009: Εταιρεία:2.519, Όμιλος:3.576 άτομα). 8. Με βάση το άρθρο 5 του Ν.3845/2010 (ΦΕΚ 65Α' - 6/5/2010), οι ενδιάμεσες συνοπτικές οικονομικές καταστάσεις του Ομίλου και της μητρικής εταιρείας περιλαμβάνουν στους φορείς χρήσης 2010 επιπρόσθετο ποσό ύψους €26 και €22 εκατ. αντιστοίχως που αφορούν προβλέψεις για την έκτακτη εισφορά επί των κερδών της χρήσης 2009. 9. Όπου ήταν αναγκαίο τα συγκριτικά στοιχεία έχουν ανακαταμετρηθεί για να συμφωνούν με τις αλλαγές στη παρουσίαση των στοιχείων της τρέχουσας χρήσης.

10. Το ποσό των προβλέψεων που έχουν διενεργηθεί είναι:

	ΟΜΙΛΟΣ	ΕΤΑΙΡΕΙΑ
α) για επίδικες υποθέσεις	9.780	4.000
β) για φορολογικές εκκρεμότητες	13.606	12.000
γ) για μελλοντικές αποχωρήσεις προσωπικού	144.202	111.887
δ) για λοιπές προβλέψεις δαπανών	10.324	7.954

11. Τα λοιπά συνολικά έσοδα μετά από φόρους του Ομίλου και της μητρικής εταιρείας αναλύονται ως εξής:

	ΕΝΟΠΙΩΜΕΝΑ ΟΜΙΛΟΥ	ΜΗΤΡΙΚΗΣ ΕΤΑΙΡΕΙΑΣ		
	30/6/2010	30/6/2009	30/6/2010	30/6/2009
Χρηματοοικονομικά στοιχεία διαθέσιμα προς πώληση	(645)	(31)	-	-
Πράξεις αντιστάθμισης κινδύνου ταμειακών ροών	(2.891)	(36.658)	(2.891)	(36.658)
Συναλλαγματικές διαφορές	660	1.149	-	-
<b>Λοιπά συνολικά έσοδα μετά από φόρους</b>	<b>(2.876)</b>	<b>(35.540)</b>	<b>(2.891)</b>	<b>(36.658)</b>

12. Οι σωρευτικές συναλλαγές του Ομίλου και της μητρικής εταιρείας με συνδεδεμένα μέρη (σε χιλ.Ευρώ) αναφέρονται στο πιο κάτω πίνακα:

	ΟΜΙΛΟΣ	ΕΤΑΙΡΕΙΑ
Έσοδα	186.439	1.553.947
Έξοδα	21.449	46.099
Απαιτήσεις	221.215	439.822
Υποχρεώσεις	280.539	21.669
Συναλλαγές και αμοιβές Δ/κων στελεχών και μελών Διοίκησης	2.603	479
Απαιτήσεις/υποχρεώσεις Δ/κων στελεχών και μελών Διοίκησης	0	0

Αθήνα, 24 Αυγούστου 2010

Ο ΠΡΟΕΔΡΟΣ Δ.Σ

Ο ΔΙΕΥΘΥΝΩΝ ΣΥΜΒΟΥΛΟΣ

Ο ΓΕΝΙΚΟΣ ΔΙΕΥΘΥΝΤΗΣ ΟΙΚΟΝΟΜΙΚΩΝ ΟΜΙΛΟΥ

Ο ΔΙΕΥΘΥΝΤΗΣ ΛΟΓΙΣΤΙΚΗΣ

ΑΝΑΣΤΑΣΙΟΣ Κ. ΓΙΑΝΝΙΤΣΗΣ  
Α.Δ.Τ. Μ.865601ΙΩΑΝΝΗΣ Α. ΚΩΣΤΟΠΟΥΛΟΣ  
ΑΡ.ΔΙΑΒ. 702932584ΑΝΔΡΕΑΣ Ν. ΣΙΑΜΙΣΙΗΣ  
Α.Δ.Τ. ΑΑ. 010147ΙΩΑΝΝΗΣ Δ. ΛΕΤΣΙΟΣ  
Α.Δ.Τ. ΑΕ. 104203