

# ΕΛΛΗΝΙΚΑ ΠΕΤΡΕΛΑΙΑ Συμμετοχών ΑΕ

## ΕΞΑΜΗΝΙΑΙΑ ΟΙΚΟΝΟΜΙΚΗ ΕΚΘΕΣΗ 2022



ΕΛΛΗΝΙΚΑ  
ΠΕΤΡΕΛΑΙΑ

Α' ΕΞΑΜΗΝΟ 2022

Η ΠΑΡΟΥΣΑ ΕΞΑΜΗΝΙΑΙΑ ΕΚΘΕΣΗ ΕΧΕΙ  
ΣΥΝΤΑΧΘΕΙ  
ΣΥΜΦΩΝΑ ΜΕ ΤΙΣ ΔΙΑΤΑΞΕΙΣ ΤΟΥ ΑΡΘΡΟΥ 5  
ΤΟΥ ΝΟΜΟΥ 3556/2007  
ΚΑΙ ΤΙΣ ΣΧΕΤΙΚΕΣ ΑΠΟΦΑΣΕΙΣ  
ΤΗΣ ΕΠΙΤΡΟΠΗΣ ΚΕΦΑΛΑΙΑΓΟΡΑΣ

Αριθμός Γενικού Εμπορικού Μητρώου 296601000

ΜΑΡΟΥΣΙ, ΑΥΓΟΥΣΤΟΣ 2022

Δηλώσεις Προέδρου,  
CEO & Ενός Μέλους  
του ΔΣ

Εξαμηνιαία Έκθεση  
Διοικητικού  
Συμβουλίου

Έκθεση Επισκόπησης  
Ορκωτού Ελεγκτή –  
Λογιστή

Εξαμηνιαίες  
Χρηματοοικονομικές  
Καταστάσεις

Πρόσθετες  
Πληροφορίες και  
Στοιχεία

## ΠΕΡΙΕΧΟΜΕΝΑ

<b>1.</b>	<b>Δηλώσεις Προέδρου, Διευθύνοντος Συμβούλου και Μέλους του Διοικητικού Συμβουλίου για αληθή απεικόνιση των ακολούθων στοιχείων</b>	<b>3</b>
<b>2.</b>	<b>Εξαμηνιαία Έκθεση Διοικητικού Συμβουλίου</b>	<b>6</b>
<b>2.1.</b>	<b>Εισαγωγή</b>	<b>7</b>
<b>2.2.</b>	<b>Πληροφορίες παρ. 6 άρθ. 5 του Νόμου 3556/2007</b>	<b>8</b>
<b>2.2.1.</b>	<b>Σημαντικά Γεγονότα Α΄ Εξαμήνου 2022 και επίδρασή τους επί των Οικονομικών Καταστάσεων</b>	<b>8</b>
<b>2.2.2.</b>	<b>Ανασκόπηση ανά Κλάδο Δραστηριότητας Α΄ Εξαμήνου 2022 - Κυριότεροι Κίνδυνοι, Αβεβαιότητες και Προοπτικές Β΄ Εξαμήνου 2022</b>	<b>21</b>
<b>2.2.3.</b>	<b>Σημαντικές Συναλλαγές μεταξύ Συνδεδεμένων Προσώπων (Αποφ. 1/434/3.7.2007 Αρθρ. 3)</b>	<b>28</b>
<b>2.3.</b>	<b>Πρόσθετες Πληροφορίες και στοιχεία Εξαμηνιαίας Οικονομικής Έκθεσης του Δ.Σ. (άρθρο 4 αποφ.7/448/2007)</b>	<b>31</b>
<b>2.3.1.</b>	<b>Λοιπά Χρηματοοικονομικά Στοιχεία</b>	<b>31</b>
<b>2.3.2.</b>	<b>Επιλεγμένοι Εναλλακτικοί Δείκτες Μέτρησης Απόδοσης</b>	<b>32</b>
<b>2.3.3.</b>	<b>Μη Χρηματοοικονομική Πληροφόρηση - ESG</b>	<b>35</b>
<b>3.</b>	<b>Έκθεση Επισκόπησης Ορκωτού Ελεγκτή – Λογιστή της Εξαμηνιαίας Οικονομικής Έκθεσης</b>	<b>42</b>
<b>4.</b>	<b>Εξαμηνιαίες Χρηματοοικονομικές Καταστάσεις</b>	<b>45</b>
<b>4.1.</b>	<b>Ενδιάμεσες Συνοπτικές Ενοποιημένες Χρηματοοικονομικές Καταστάσεις</b>	<b>46</b>
<b>5.</b>	<b>Πρόσθετες Πληροφορίες και Στοιχεία της απόφασης 7/448/11.10.2007 της Επιτροπής Κεφαλαιαγοράς (ΦΕΚ Β/2092/29.10.2007)</b>	<b>106</b>
<b>5.1.</b>	<b>Διαδικτυακός Τόπος</b>	<b>107</b>

1.

Δηλώσεις Προέδρου,  
Διευθύνοντος Συμβούλου και  
Μέλους του Διοικητικού  
Συμβουλίου για αληθή απεικόνιση  
των ακολούθων στοιχείων

Δηλώσεις Προέδρου,  
CEO & Ενός Μέλους  
του ΔΣ

Εξαμηνιαία Έκθεση  
Διοικητικού  
Συμβουλίου

Έκθεση Επισκόπησης  
Ορκωτού Ελεγκτή –  
Λογιστή

Εξαμηνιαίες  
Χρηματοοικονομικές  
Καταστάσεις

Πρόσθετες  
Πληροφορίες και  
Στοιχεία

Σε εφαρμογή των διατάξεων του άρθρου 5, παρ. 2γ, του Νόμου 3556/2007 δηλώνουμε ότι εξ' όσων γνωρίζουμε:

Οι εξαμηνιαίες καταστάσεις συνοπτικής ενδιάμεσης χρηματοοικονομικής πληροφόρησης, οι οποίες καταρτίστηκαν σύμφωνα με τα Διεθνή Πρότυπα Χρηματοοικονομικής Αναφοράς, όπως αυτά έχουν υιοθετηθεί από την Ευρωπαϊκή Ένωση και εφαρμόζονται στην Ενδιάμεση Χρηματοοικονομική Αναφορά (Διεθνές Λογιστικό Πρότυπο "ΔΛΠ 34"), απεικονίζουν κατά τρόπο αληθή τα στοιχεία του ενεργητικού και του παθητικού, την καθαρή θέση και τα αποτελέσματα περιόδου της ΕΛΛΗΝΙΚΑ ΠΕΤΡΕΛΑΙΑ Συμμετοχών Α.Ε. (η «Εταιρεία»), καθώς και των επιχειρήσεων που περιλαμβάνονται στην ενοποίηση του Ομίλου ΕΛΛΗΝΙΚΑ ΠΕΤΡΕΛΑΙΑ (ο «Όμιλος») εκλαμβανομένων ως σύνολο.

Η εξαμηνιαία έκθεση του Διοικητικού Συμβουλίου απεικονίζει κατά τρόπο αληθή τις πληροφορίες που απαιτούνται βάσει της παραγράφου 6 του άρθρου 5 του Νόμου 3556/2007 και των σχετικών αποφάσεων της Επιτροπής Κεφαλαιαγοράς.

Αθήνα, 25 Αυγούστου 2022

Ο Πρόεδρος του Διοικητικού  
Συμβουλίου

Ο Διευθύνων Σύμβουλος

Ο Γενικός Διευθυντής  
Στρατηγικού Σχεδιασμού &  
Νέων Δραστηριοτήτων Ομίλου,  
Εκτελεστικό Μέλος ΔΣ

Ιωάννης Παπαθανασίου

Ανδρέας Σιάμισης

Γεώργιος Αλεξόπουλος

2.

# Εξαμηνιαία Έκθεση Διοικητικού Συμβουλίου

## Α' Εξαμήνου 2022

(σύμφωνα με το άρθρο 5 του Ν. 3556/2007  
και τον Ν. 4548/2018)

Δηλώσεις Προέδρου,  
CEO & Ενός Μέλους  
του ΔΣ

Εξαμηνιαία Έκθεση  
Διοικητικού  
Συμβουλίου

Έκθεση Επισκόπησης  
Ορκωτού Ελεγκτή –  
Λογιστή

Εξαμηνιαίες  
Χρηματοοικονομικές  
Καταστάσεις

Πρόσθετες  
Πληροφορίες και  
Στοιχεία

## 2.1 Εισαγωγή

Το Διοικητικό Συμβούλιο της ΕΛΛΗΝΙΚΑ ΠΕΤΡΕΛΑΙΑ Συμμετοχών Α.Ε. (η «Εταιρεία»), παρουσιάζει την Έκθεσή του για τις ενοποιημένες ενδιάμεσες χρηματοοικονομικές καταστάσεις του Α' εξαμήνου της χρήσεως 2022, σύμφωνα με τον Ν.4548/2018 και το άρθρο 5 του Ν.3556/2007. Οι Ενοποιημένες Οικονομικές Καταστάσεις συντάχθηκαν σύμφωνα με τα Διεθνή Πρότυπα Χρηματοοικονομικής Αναφοράς (Δ.Π.Χ.Α.), όπως αυτά έχουν υιοθετηθεί από την Ευρωπαϊκή Ένωση και εφαρμόζονται στην Ενδιάμεση Χρηματοοικονομική Αναφορά (Διεθνές Λογιστικό Πρότυπο "ΔΛΠ 34").

Στην παρούσα έκθεση περιέχονται επιλεγμένες χρηματοοικονομικές πληροφορίες για την οικονομική κατάσταση και τα αποτελέσματα του Ομίλου και της Εταιρείας, περιγραφή των σημαντικών γεγονότων που έλαβαν χώρα κατά το πρώτο εξάμηνο της τρέχουσας χρήσης, περιγραφή των κυριότερων κινδύνων και αβεβαιοτήτων που ενδέχεται να αντιμετωπιστούν στο δεύτερο εξάμηνο της χρήσης, παράθεση των σημαντικών συναλλαγών που πραγματοποιήθηκαν μεταξύ της Εταιρείας και του Ομίλου με τα συνδεδεμένα τους μέρη, καθώς και παράθεση στοιχείων και εκτιμήσεων ποιοτικού χαρακτήρα για την εξέλιξη των δραστηριοτήτων της Εταιρείας και του Ομίλου κατά το επόμενο εξάμηνο.

Δηλώσεις Προέδρου,  
CEO & Ενός Μέλους  
του ΔΣ

Εξαμηνιαία Έκθεση  
Διοικητικού  
Συμβουλίου

Έκθεση Επισκόπησης  
Ορκωτού Ελεγκτή –  
Λογιστή

Εξαμηνιαίες  
Χρηματοοικονομικές  
Καταστάσεις

Πρόσθετες  
Πληροφορίες και  
Στοιχεία

## 2.2 Πληροφορίες παρ. 6 άρθ. 5 του Ν3556/2007

### 2.2.1 Σημαντικά Γεγονότα Α' Εξαμήνου 2022 και επίδρασή τους επί των Οικονομικών Καταστάσεων

#### α) Το Επιχειρησιακό Περιβάλλον

##### Οικονομικό Περιβάλλον<sup>1,2,3,4</sup>

Στις αρχές του 2022, οι προοπτικές για την παγκόσμια οικονομία είχαν βελτιωθεί σημαντικά -παρόλο που δεν είχε ανακάμψει ακόμη πλήρως από τον αντίκτυπο της πανδημίας COVID-19-, σε διαφορετικό όμως βαθμό μεταξύ κλάδων και γεωγραφικών περιοχών, με την παγκόσμια οικονομική ανάκαμψη να εμφανίζεται άνιση και ασύμμετρη μεταξύ των διαφόρων χωρών. Η εισβολή της Ρωσίας στην Ουκρανία στο τέλος Φεβρουαρίου, εκτός από την ανθρωπιστική κρίση, προκάλεσε την επιβολή κυρώσεων προς τη Ρωσία από την ΕΕ, το Ηνωμένο Βασίλειο, τις Η.Π.Α και άλλες χώρες παγκοσμίως, έχοντας ως αποτέλεσμα την επιβράδυνση της οικονομικής ανάκαμψης και υψηλότερο πληθωρισμό, υπό συνθήκες αυξημένης αβεβαιότητας και γεωπολιτικών και χρηματοπιστωτικών κινδύνων.

Επιπρόσθετα, συχνά και ευρύτερα περιοριστικά μέτρα στην Κίνα—συμπεριλαμβανομένων σημαντικών παραγωγικών κόμβων—επιβράδυναν τη δραστηριότητα, προκαλώντας δυνητικά νέα συμφόρηση στις παγκόσμιες αλυσίδες εφοδιασμού. Η αύξηση των τιμών, οδήγησε επίσης σε σύσφιξη της νομισματικής πολιτικής σε πολλές χώρες. Το 2021, το παγκόσμιο ΑΕΠ αυξήθηκε κατά 6,1%, μετά από μια πρωτοφανή μεταπολεμικά πτώση κατά 3,1% το 2020. Η παγκόσμια ανάπτυξη, σύμφωνα με τις προβλέψεις του ΔΝΤ (Ιούλιος 2022), εκτιμάται πλέον στο 3,2% το 2022 και 2.9% το 2023, 0,4 και 0,7 ποσοστιαίες μονάδες χαμηλότερα από τις προβλέψεις Απριλίου, αντίστοιχα.

Ακόμη και πριν από την εισβολή της Ρωσίας στην Ουκρανία, ο πληθωρισμός είχε ανέλθει σε πολλές οικονομίες λόγω των αυξανόμενων τιμών των εμπορευμάτων και των ανισορροπιών προσφοράς-ζήτησης που είχαν προκληθεί από την πανδημία. Λόγω του ότι η Ρωσία είναι σημαντικός προμηθευτής πετρελαίου, φυσικού αερίου και μετάλλων και μαζί με την Ουκρανία, σιταριού και καλαμποκιού, η υπάρχουσα και αναμενόμενη μείωση της προσφοράς αυτών των εμπορευμάτων έχει ήδη συντελέσει στην απότομη αύξηση των τιμών τους. Σε παγκόσμιο επίπεδο, οι αυξήσεις των τιμών τροφίμων και καυσίμων αναμένεται να επηρεάσουν σημαντικά τα νοικοκυριά με χαμηλότερα εισοδήματα. Για το 2022, ο πληθωρισμός προβλέπεται στο 6,6% για τις ανεπτυγμένες οικονομίες, -όπου σε κάποιες από αυτές -συμπεριλαμβανομένων των Η.Π.Α και ορισμένων ευρωπαϊκών χωρών, ο πληθωρισμός αναμένεται να φτάσει στο υψηλότερο επίπεδο των τελευταίων 40 ετών. Στις αναπτυσσόμενες και αναδυόμενες οικονομίες ο πληθωρισμός αναμένεται να φθάσει το 9,5% το 2022.

Οι προοπτικές ανάπτυξης των ανεπτυγμένων οικονομιών αναθεωρήθηκαν προς τα κάτω για το 2022–23 λόγω των παραπάνω εξελίξεων, με πρόβλεψη για την ανάπτυξη του ΑΕΠ στο 2,5% το 2022 και στο 1,4% για το 2023 (0,8% και 1% χαμηλότερα των αρχικών προβλέψεων). Στις Η.Π.Α, βάσει προβλέψεων ΔΝΤ, το ΑΕΠ αναμένεται να αυξηθεί κατά 2,3% (2021, +5,7%) με τις προοπτικές για την οικονομία των Η.Π.Α να επηρεάζονται από τη λήξη των μέτρων στήριξης που σχετίζονται με την πανδημία, τη δημοσιονομική και νομισματική πολιτική και τα θέματα στην εφοδιαστική αλυσίδα. Η ανάπτυξη στις αναπτυσσόμενες και αναδυόμενες οικονομίες προβλέπεται για το 2022 στο 3,6%, μειωμένη κατά 0,2% σε σύγκριση με την πρόβλεψη του Απριλίου, με τις αυξήσεις στις τιμές τροφίμων και καυσίμων να αυξάνουν σημαντικά τον κίνδυνο κοινωνικής αναταραχής. Αντίστοιχα για την Κίνα, η αύξηση του ΑΕΠ αναμένεται να διαμορφωθεί στο 3,3% , μειωμένη κατά 1,1% σε σχέση με την αρχική πρόβλεψη, λόγω των συνεχιζόμενων περιοριστικών μέτρων, βάσει της πολιτικής για μηδενικά κρούσματα COVID-19,

<sup>1</sup> Τράπεζα της Ελλάδος, Νομισματική Πολιτική 2021-2022, Ιούλιος 2022

<sup>2</sup> ΔΝΤ, World Economic Outlook, Απρίλιος 2022 / World Economic Outlook, Ιούλιος 2022

<sup>3</sup> Eurostat, Quarterly national accounts - GDP and employment, Ιούλιος 2022

<sup>4</sup> Ευρωπαϊκή Επιτροπή, European Economic Forecast, Summer 2022, paper 183, Ιούλιος 2022



Δηλώσεις Προέδρου,  
CEO & Ενός Μέλους  
του ΔΣ

Εξαμηνιαία Έκθεση  
Διοικητικού  
Συμβουλίου

Έκθεση Επισκόπησης  
Ορκωτού Ελεγκτή –  
Λογιστή

Εξαμηνιαίες  
Χρηματοοικονομικές  
Καταστάσεις

Πρόσθετες  
Πληροφορίες και  
Στοιχεία

που έχει ως αποτέλεσμα την πρόκληση προβλημάτων στην εφοδιαστική αλυσίδα αλλά και επιβράδυνση στις επενδύσεις και στις εξαγωγές.

Στη Ζώνη του Ευρώ, ο ρυθμός ανάπτυξης του ΑΕΠ σημείωσε σημαντική αύξηση το 2021, κατά 5,3%, σε σύγκριση με -6,4% το 2020 και 1,6% το 2019. Το Α' τρίμηνο του 2022, το ΑΕΠ αυξήθηκε κατά 0,5% στη Ζώνη του Ευρώ, σε σύγκριση με το αντίστοιχο τρίμηνο του 2021, όταν και είχε αυξηθεί κατά 2,1% σε ετήσια βάση, σύμφωνα με τις πρώτες εκτιμήσεις που δημοσίευσε η Eurostat. Η Ευρωπαϊκή Επιτροπή αναμένει το ΑΕΠ να αυξηθεί στη Ζώνη του Ευρώ κατά 2,6% το 2022 και 1,4% το 2023. Η επιβράδυνση του ρυθμού ανάπτυξης αντανακλά τις επιπτώσεις της ενεργειακής κρίσης στις πληθωριστικές τάσεις και τη μείωση της αγοραστικής δύναμης, με την οικονομία της Ευρωζώνης να επηρεάζεται από την αυξημένη εξάρτηση από εισαγωγές πετρελαίου και φυσικού αερίου από τη Ρωσία, τα προβλήματα στις εφοδιαστικές αλυσίδες, αλλά και την έμμεση έκθεση της οικονομίας της Ευρωζώνης στην εξέλιξη της πανδημίας σε άλλες χώρες, κυρίως στην Κίνα. Το 2023, η οικονομική δραστηριότητα προβλέπεται να επηρεαστεί από την επίδραση των γεωπολιτικών εξελίξεων, την άρση των προσωρινών μέτρων στήριξης των εισοδημάτων και τη σύσφιξη της νομισματικής πολιτικής, ενώ αναμένεται να υποστηριχθεί από την άμβλυνση των προβλημάτων στις εφοδιαστικές αλυσίδες, τη δημοσιονομική στήριξη και την ενδεχόμενη μείωση των πιέσεων από το ενεργειακό κόστος.

Η ανάκαμψη της οικονομικής δραστηριότητας της Ελλάδας το 2021, ήταν ταχύτατη (αύξηση ΑΕΠ κατά 8,3%). Σ' αυτήν την εξέλιξη, συνέβαλαν η ενίσχυση της κατανάλωσης των νοικοκυριών, η οποία υποστηρίχθηκε από τη βελτίωση του πραγματικού διαθέσιμου εισοδήματός τους, η αύξηση της δημόσιας κατανάλωσης, η αύξηση των ιδιωτικών και δημοσίων επενδύσεων και η ταχεία ανάκαμψη των εξαγωγών αγαθών και υπηρεσιών, κυρίως λόγω της ανάκτησης σημαντικού μέρους των τουριστικών εσόδων που είχαν απολεσθεί κατά το 2020. Η οικονομική δραστηριότητα διατήρησε τη δυναμική της το Α' Τρίμηνο του 2022 (+7% έναντι της αντίστοιχης περιόδου του 2021 και κατά 3,8% υψηλότερα σε σχέση με το προ πανδημίας επίπεδο του ΑΕΠ του Α' Τριμήνου του 2019), παρά τις έντονες πληθωριστικές πιέσεις, τη ρωσική εισβολή στην Ουκρανία και την επιδείνωση του διεθνούς περιβάλλοντος. Ο πληθωρισμός το Α' Εξάμηνο του 2022, έφτασε σε υψηλό 25ετίας, με την ανοδική πορεία του να ξεκινά στα μέσα του 2021, καθώς η αύξηση του κόστους ενέργειας συνοδεύθηκε και από τις αυξήσεις στις τιμές των ειδών διατροφής. Η Ευρωπαϊκή Επιτροπή προβλέπει ότι ο πληθωρισμός στην Ελλάδα θα φτάσει το 8,9% το 2022 και το 3,5% το 2023. Αντίστοιχα προβλέπει αύξηση του ΑΕΠ κατά 4% για το 2022 και κατά 2,4% για το 2023.

Οι κίνδυνοι που περιβάλλουν τις προβλέψεις ανάπτυξης σχετίζονται περισσότερο με εξωγενείς παράγοντες. Έτσι, ο ρυθμός μεγέθυνσης της ελληνικής οικονομίας μπορεί να επιβραδυνθεί περισσότερο σε περίπτωση (α) περαιτέρω κλιμάκωσης του πολέμου στην Ουκρανία, καθώς αυτό θα οδηγήσει σε ισχυρότερες και πιο επίμονες πληθωριστικές πιέσεις, αύξηση της αβεβαιότητας και ενδεχόμενο περιορισμό στον ενεργειακό εφοδιασμό, (β) νέου κύματος της πανδημίας ή (γ) χαμηλού ποσοστού απορρόφησης κονδυλίων της ΕΕ στο πλαίσιο του Ευρωπαϊκού Ταμείου Ανάκαμψης.

## Τιμές Αργού<sup>5</sup>

Μετά τη μεγάλη αρνητική επίδραση της πανδημίας COVID-19 στις τιμές του πετρελαίου το 2020 και τη σταδιακή ανάκαμψη το 2021, το 2022 συνέχισαν την ανοδική πορεία τους, με τη μέση τιμή του αργού πετρελαίου τύπου Brent (Platt's Dated) να διαμορφώνεται στα \$107,5 ανά βαρέλι το Α' εξάμηνο του 2022, έναντι \$64,8 ανά βαρέλι το Α' εξάμηνο του 2021, παρουσιάζοντας αύξηση της τάξης του 66%. Η σημαντική άνοδος οφείλεται σε ανισορροπία προσφοράς-ζήτησης, με περιορισμένη πλεονάζουσα δυναμικότητα παραγωγής πετρελαίου λόγω αρκετών ετών υπο-επενδύσεων, μείωση προσφοράς λόγω επιβολής επίσημων και εθελοντικών κυρώσεων στις εξαγωγές από τη Ρωσία, αυξημένη ζήτηση λόγω μειωμένων επιπέδων αποθεμάτων και ανάκαμψης της οικονομίας, αλλά και λόγω αυξημένου κινδύνου λόγω γεωπολιτικών εντάσεων. Επιπρόσθετα, η ισχυροποίηση του δολαρίου σε σχέση με το ευρώ, είχε ως αποτέλεσμα οι τιμές του αργού πετρελαίου σε Ευρώ ανά βαρέλι να φθάσουν σε πολυετή υψηλά, με τη μέση τιμή να διαμορφώνεται στα €98,6 ανά βαρέλι για το Α' εξάμηνο του 2022 έναντι €53,8 ανά βαρέλι το Α' εξάμηνο του 2021.

<sup>5</sup> ΟΠΕΚ, monthly oil market report, Ιούλιος 2022

Δηλώσεις Προέδρου, CEO & Ενός Μέλους του ΔΣ

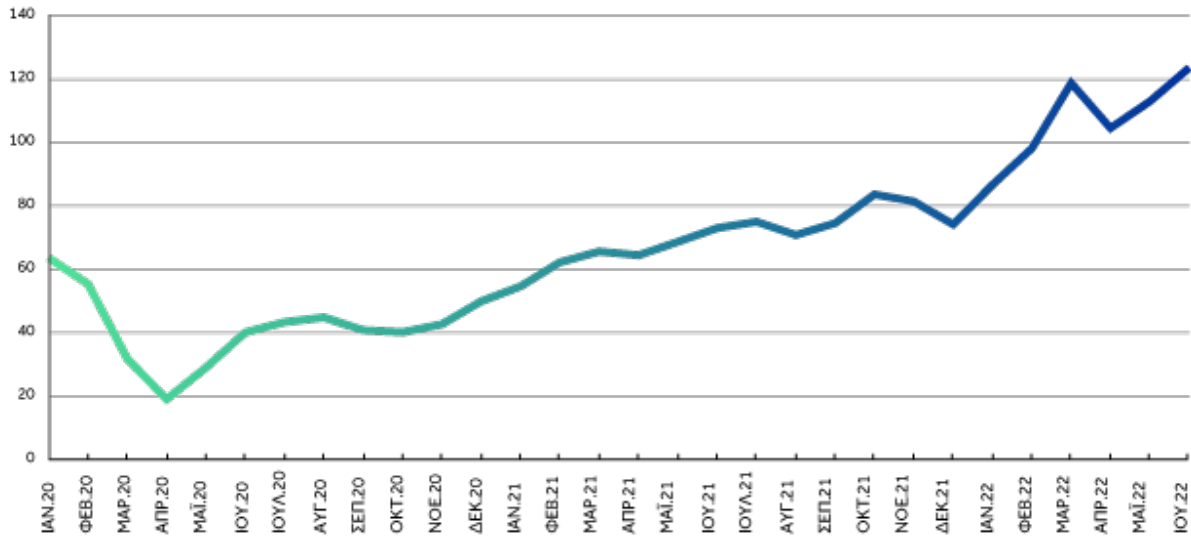
Εξαμηνιαία Έκθεση Διοικητικού Συμβουλίου

Έκθεση Επισκόπησης Ορκωτού Ελεγκτή – Λογιστή

Εξαμηνιαίες Χρηματοοικονομικές Καταστάσεις

Πρόσθετες Πληροφορίες και Στοιχεία

Εξέλιξη Τιμών Αργού τύπου Brent (\$/bbl)



64,8



107,5

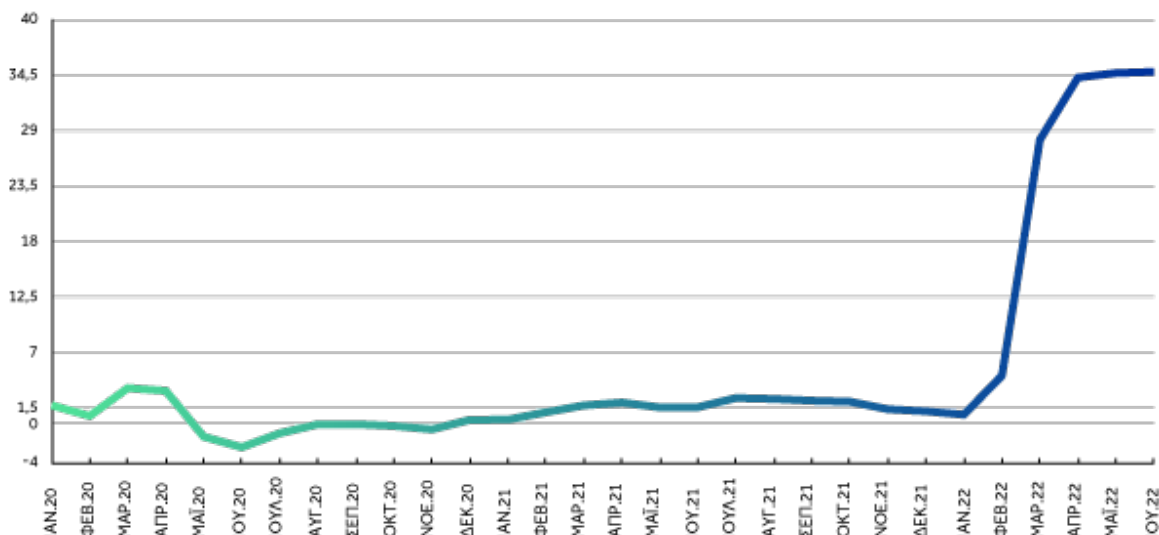
2021

Μ.Ο. Εξαμήνου

2022

Το διαφορικό αργών πετρελαίου τύπου Brent με Urals (Brent-Urals spread) παρουσίασε ιδιαίτερα ανοδική πορεία και διαμορφώθηκε σε ιστορικά υψηλά επίπεδα κατά μέσο όρο το Α' Εξάμηνο του 2022 σε σχέση με το 2021, επηρεαζόμενο από τη μειωμένη ζήτηση αργού τύπου Urals από τα ευρωπαϊκά διυλιστήρια, λόγω των κυρώσεων προς τη Ρωσία και ανήλθε κατά μέσο όρο στα \$23/bbl, έναντι \$1,4/bbl το Α' Εξάμηνο του 2021.

Διαφορικό Αργού (Brent- Urals spread, \$/ bbl)



1,4



23

2021

Μ.Ο. Εξαμήνου

2022

Δηλώσεις Προέδρου,  
CEO & Ενός Μέλους  
του ΔΣ

Εξαμηνιαία Έκθεση  
Διοικητικού  
Συμβουλίου

Έκθεση Επισκόπησης  
Ορκωτού Ελεγκτή –  
Λογιστή

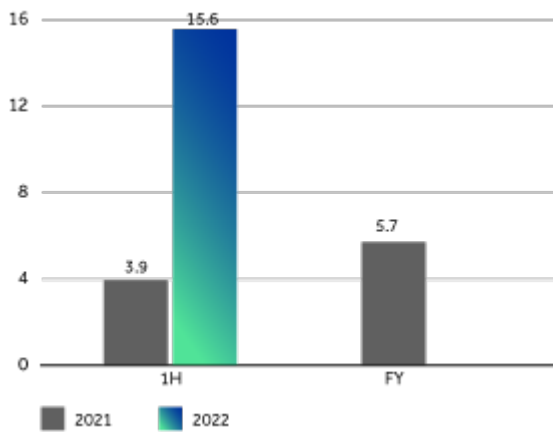
Εξαμηνιαίες  
Χρηματοοικονομικές  
Καταστάσεις

Πρόσθετες  
Πληροφορίες και  
Στοιχεία

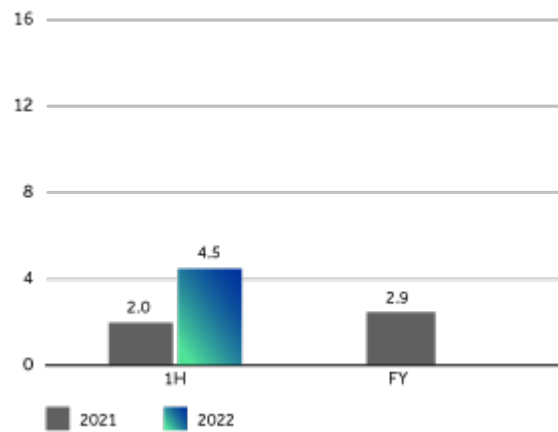
## Περιθώρια Διύλισης και Προϊόντων Πετρελαίου

Τα ενδεικτικά περιθώρια διύλισης για διυλιστήρια της Μεσογείου διαμορφώθηκαν σε ιδιαίτερα υψηλά επίπεδα το Α' Εξάμηνο του 2022, λόγω της αυξημένης ζήτησης για καύσιμα οδικών και αεροπορικών μεταφορών (diesel, jet fuel, βενζίνη), τη μειωμένη διυλιστική δυναμικότητα λόγω κλεισίματος σειράς διυλιστηρίων κατά τη διάρκεια της πανδημίας, αλλά και λόγω προγραμματισμένης συντήρησης σε μια σειρά από διυλιστικές μονάδες πριν την έναρξη της καλοκαιρινής περιόδου και της ανισορροπίας του ισοζυγίου προσφοράς-ζήτησης για diesel. Συγκεκριμένα, με βάση το Refinitiv, τα περιθώρια FCC (Fluid Catalytic Cracking) διαμορφώθηκαν κατά μέσο όρο στα \$15,6/bbl το Α' Εξάμηνο 2022 έναντι \$3,9/bbl το Α' Εξάμηνο 2021, ενώ το περιθώριο Hydroskimming διαμορφώθηκε στα \$4,5/bbl έναντι \$2,0/bbl το αντίστοιχο διάστημα πέρυσι, παρά και την περαιτέρω πτώση των περιθωρίων μαζούτ υψηλού θείου και νάφθας που δέχθηκαν πιέσεις λόγω χαμηλότερης ζήτησης.

Ενδεικτικά Περιθώρια διύλισης Μεσογείου  
Σύνετα (FCC - \$/bbl)



Ενδεικτικά Περιθώρια διύλισης Μεσογείου  
Απλά (Hydroskimming - \$/bbl)



Δηλώσεις Προέδρου,  
CEO & Ενός Μέλους  
του ΔΣ

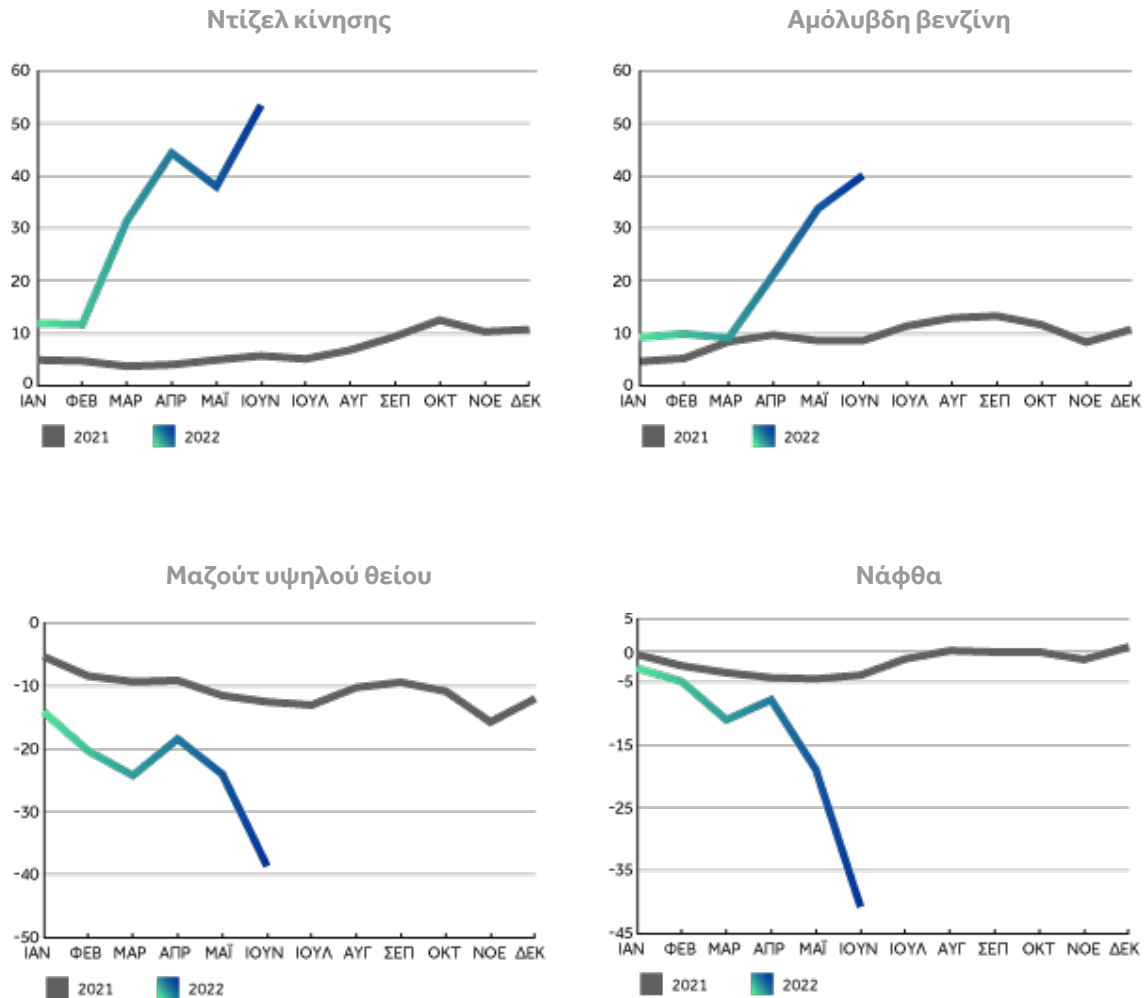
Εξαμηνιαία Έκθεση  
Διοικητικού  
Συμβουλίου

Έκθεση Επισκόπησης  
Ορκωτού Ελεγκτή –  
Λογιστή

Εξαμηνιαίες  
Χρηματοοικονομικές  
Καταστάσεις

Πρόσθετες  
Πληροφορίες και  
Στοιχεία

### Διεθνή περιθώρια προϊόντων πετρελαίου (\$/bbl)<sup>6</sup>



### Συναλλαγματικές Ισοτιμίες

Το Α' Εξάμηνο 2022, η ισοτιμία του ευρώ έναντι του δολαρίου συνέχισε να κινείται πτωτικά με τη μέση τιμή στα \$1,09, 10% χαμηλότερα σε σχέση με το αντίστοιχο διάστημα πέρυσι, φτάνοντας τα \$1,03 στις 30 Ιουνίου 2022. Οι κυριότεροι παράγοντες διαμόρφωσης της ισοτιμίας ήταν οι οικονομικές, πολιτικές και εμπορικές εξελίξεις, τόσο στις Η.Π.Α. όσο και στην Ευρωζώνη. Συγκεκριμένα, η σύσφιξη της νομισματικής πολιτικής από την Ομοσπονδιακή Τράπεζα των Η.Π.Α συντελείται με μεγαλύτερη ταχύτητα από την αντίστοιχη πολιτική της Ε.Κ.Τ, με αποτέλεσμα οι υψηλότερες αποδόσεις των ομολόγων του αμερικανικού δημοσίου να προσελκύουν επενδυτές προς το δολάριο, ενώ ταυτόχρονα, η μεγαλύτερη εξάρτηση της ΕΕ από εισαγωγές ακριβών πρώτων υλών (πετρέλαιο, φυσικό αέριο) σε σχέση με τις Η.Π.Α αυξάνει τους κινδύνους για την οικονομία.

<sup>6</sup> Με βάση τιμές Brent

Δηλώσεις Προέδρου,  
CEO & Ενός Μέλους  
του ΔΣ

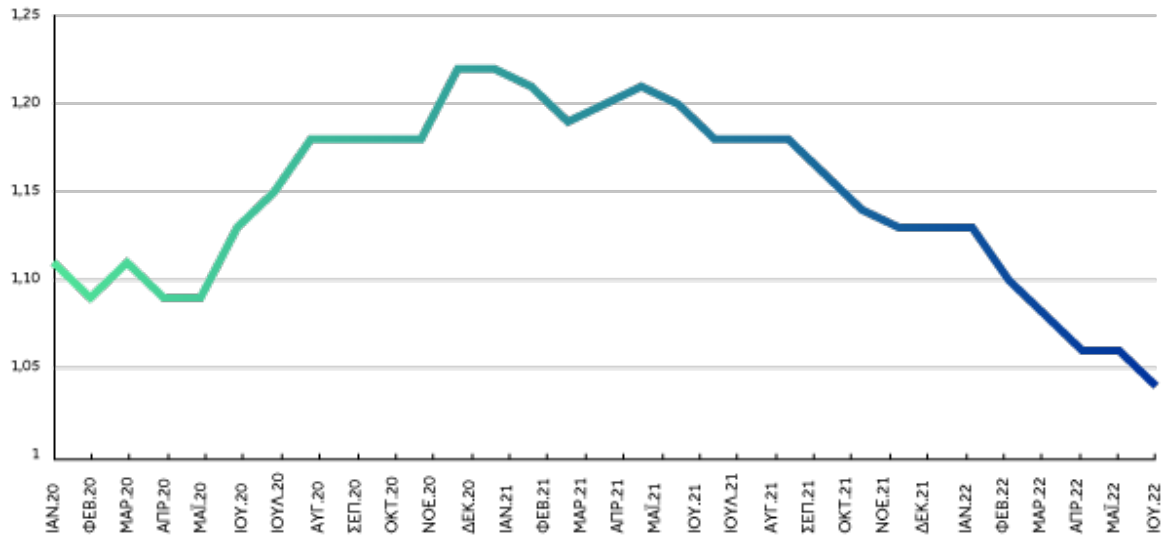
Εξαμηνιαία Έκθεση  
Διοικητικού  
Συμβουλίου

Έκθεση Επισκόπησης  
Ορκωτού Ελεγκτή –  
Λογιστή

Εξαμηνιαίες  
Χρηματοοικονομικές  
Καταστάσεις

Πρόσθετες  
Πληροφορίες και  
Στοιχεία

### Εξέλιξη Ισοτιμίας EUR/USD



1,21

2021



Μ.Ο. Εξαμήνου

1,09

2022

### Τιμές Ηλεκτρισμού, Φυσικού Αερίου και Δικαιωμάτων CO<sub>2</sub>

Στο πλαίσιο των συγκρούσεων μετά την εισβολή στην Ουκρανία, η αγορά ενέργειας βιώνει πρωτοφανείς εξελίξεις στις τιμές. Η τιμή ηλεκτρικής ενέργειας (Αγορά Επόμενης Ημέρας / DAM, Τιμή Εκκαθάρισης / MCP<sup>7</sup>) κυμάνθηκε κατά μέσο όρο στα €245,3/MWh το πρώτο εξάμηνο του 2022 έναντι €64,1/MWh το πρώτο εξάμηνο του 2021 (+283%), η τιμή φυσικού αερίου (TTF Natgas) στα €100,3/MWh έναντι €21,6/MWh το πρώτο εξάμηνο του 2021 (+364%) και η τιμή δικαιωμάτων<sup>8</sup> CO<sub>2</sub>, ήταν κατά μέσο όρο στα €83,3/T το πρώτο εξάμηνο του 2022 έναντι €43,7/T την αντίστοιχη περσινή περίοδο (+91%).

<sup>7</sup> EnEx, Αγορά Επόμενης Ημέρας (DAM - Day Ahead Market), Τιμή Εκκαθάρισης

<sup>8</sup> Refinitiv, 2022

Δηλώσεις Προέδρου,  
CEO & Ενός Μέλους  
του ΔΣ

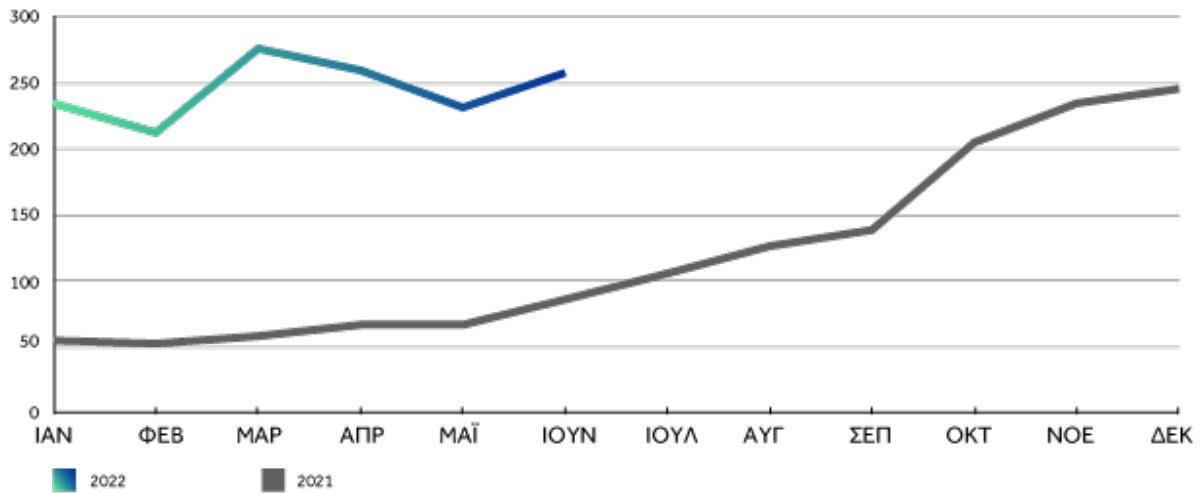
Εξαμηνιαία Έκθεση  
Διοικητικού  
Συμβουλίου

Έκθεση Επισκόπησης  
Ορκωτού Ελεγκτή –  
Λογιστή

Εξαμηνιαίες  
Χρηματοοικονομικές  
Καταστάσεις

Πρόσθετες  
Πληροφορίες και  
Στοιχεία

Τιμή Ηλεκτρικής Ενέργειας (€/MWh)



64,1

2021

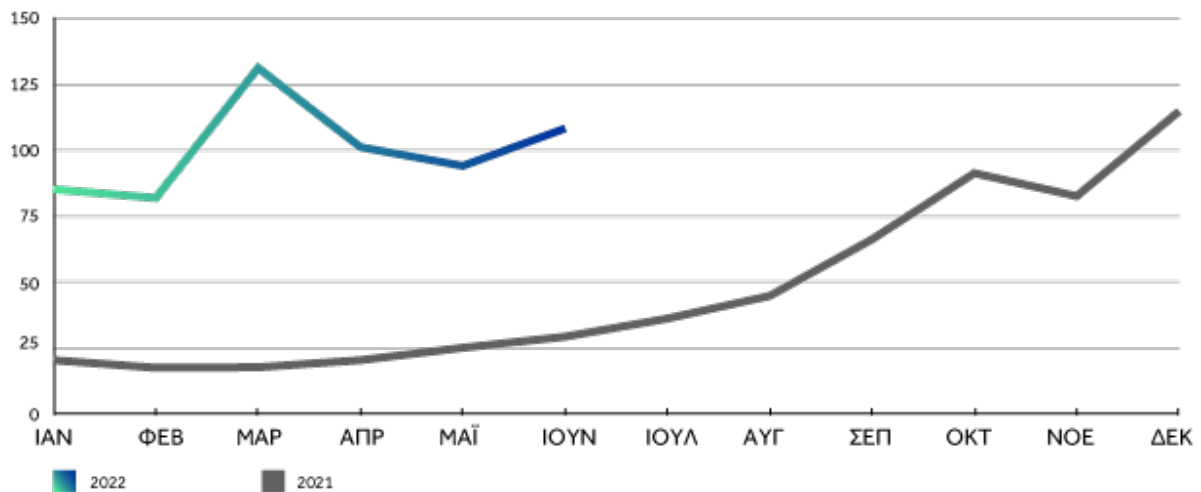


Μ.Ο. Εξαμήνου

245,3

2022

Τιμή TTF Φυσικού Αερίου (€/MWh)\*



21,6

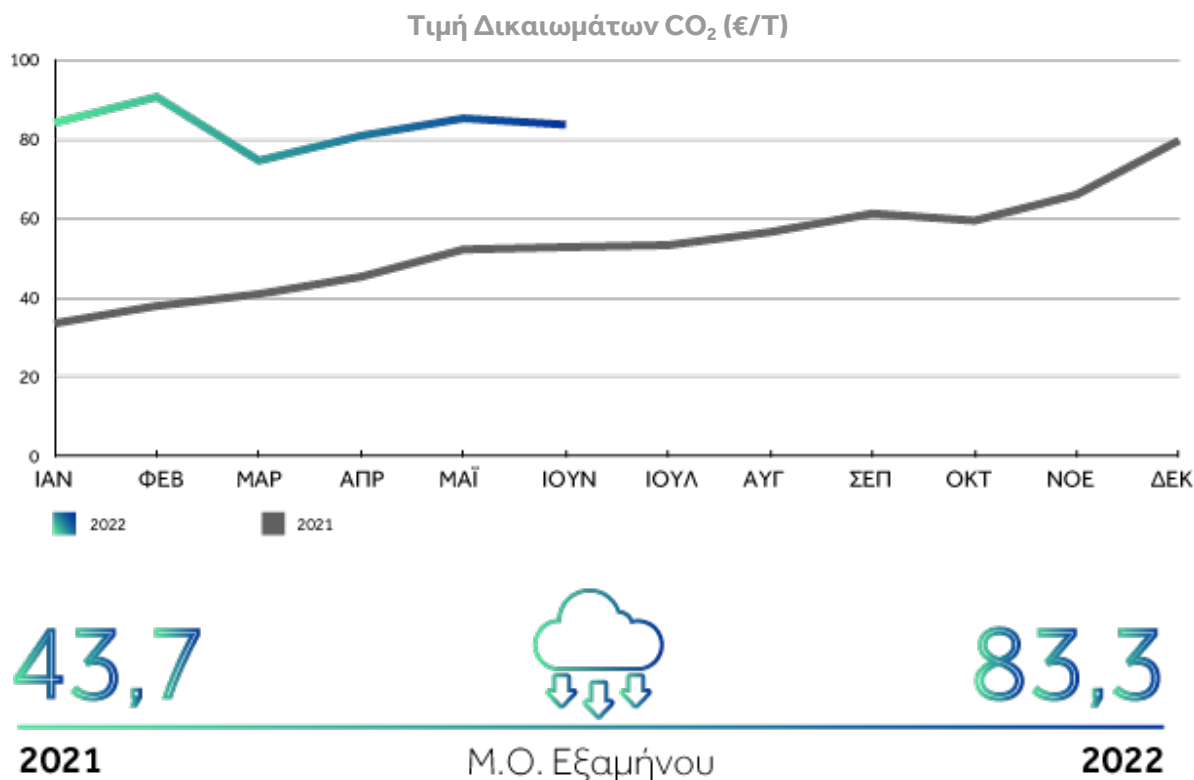
2021



Μ.Ο. Εξαμήνου

100,3

2022

Δηλώσεις Προέδρου,  
CEO & Ενός Μέλους  
του ΔΣΕξαμηνιαία Έκθεση  
Διοικητικού  
ΣυμβουλίουΈκθεση Επισκόπησης  
Ορκωτού Ελεγκτή –  
ΛογιστήΕξαμηνιαίες  
Χρηματοοικονομικές  
ΚαταστάσειςΠρόσθετες  
Πληροφορίες και  
Στοιχεία

\*μηνιαίοι μέσοι όροι, οι τιμές ηλεκτρικής ενέργειας βασίζονται σε DAM (Αγορά Επόμενης Μέρας) MCP (Τιμή Εκκαθάρισης Αγοράς)

## Εξέλιξη της Πετρελαϊκής Αγοράς<sup>9</sup>

Η παγκόσμια ζήτηση πετρελαίου αναμένεται να αυξηθεί κατά 3,4 εκατ. βαρέλια την ημέρα κατά μέσο όρο το 2022, συνολικά στα 100,3 εκατ. βαρέλια την ημέρα (630 χιλιάδες βαρέλια την ημέρα υψηλότερα από το 2019 -περίοδο πριν την πανδημία-) και να συνεχίσει την ανάκαμψη κατά 2,7 εκατ. βαρέλια την ημέρα το 2023, αύξηση 2,7%, κυρίως λόγω των προσδοκιών για ανάκαμψη των οικονομιών, άμβλυνση των γεωπολιτικών εντάσεων και περιορισμό της πανδημίας COVID-19. Για το Α' εξάμηνο 2022, ο μέσος όρος ζήτησης υπολογίζεται στα 98,8 εκατ. βαρέλια την ημέρα και για το Β' εξάμηνο 2022 προβλέπεται στα 101,7 εκατ. βαρέλια την ημέρα. Η αυξημένη κατανάλωση βενζινών και ντίζελ κίνησης αναμένεται να επηρεάσει την αύξηση της συνολικής ζήτησης πετρελαίου τον επόμενο χρόνο.

Η προσφορά πετρελαίου, εκτός των χωρών του ΟΠΕΚ, το 2022 εκτιμάται ότι θα αυξηθεί σε σχέση με το 2021, κατά 2,1 εκατ. βαρέλια ημερησίως, με μέσο όρο για το 2022 στα 65,7 εκατ. βαρέλια ημερησίως και κατά 1,7 εκατ. βαρέλια την ημέρα το 2023 με μέσο όρο στα 67,4 εκατ. βαρέλια την ημέρα. Η προσφορά πετρελαίου από τις χώρες του ΟΠΕΚ το Α' εξάμηνο 2022 αυξήθηκε στα 28,5 εκατ. βαρέλια την ημέρα κατά μέσο όρο από 25,3 εκατ. βαρέλια το 2021 (+13%) και αναμένεται να αυξηθεί κατά 648 χιλιάδες βαρέλια την ημέρα τον Ιούλιο και τον Αύγουστο, έπειτα από σχετική απόφαση του ΟΠΕΚ+ στο τέλος Ιουνίου 2022.

## Εγχώρια Αγορά Καυσίμων

Η ζήτηση στην εσωτερική φορολογημένη αγορά καυσίμων το Α' εξάμηνο του 2022 ανήλθε στους 3,2 εκατ. ΜΤ, αυξημένη κατά 9% σε σχέση με το Α' εξάμηνο 2021, καθώς υπήρξε αύξηση κατά 10,9% της ζήτησης καυσίμων κίνησης λόγω της άρσης των περιοριστικών μέτρων αντιμετώπισης του COVID-19, αλλά και την έναρξη της θερινής περιόδου. Αντίστοιχα, η κατανάλωση πετρελαίου θέρμανσης είχε μικρή αύξηση της τάξης του 3,2%. Η ζήτηση για αεροπορικά καύσιμα σημείωσε έντονη ανάκαμψη το Α' εξάμηνο του 2022 σε σχέση με το αντίστοιχο του 2021 κατά 189,5% και για τα ναυτιλιακά καύσιμα αύξηση κατά 8,9%.

<sup>9</sup> ΟΠΕΚ, Oil Market Report, Ιούλιος 2022

Δηλώσεις Προέδρου,  
CEO & Ενός Μέλους  
του ΔΣΕξαμηνιαία Έκθεση  
Διοικητικού  
ΣυμβουλίουΈκθεση Επισκόπησης  
Ορκωτού Ελεγκτή –  
ΛογιστήΕξαμηνιαίες  
Χρηματοοικονομικές  
ΚαταστάσειςΠρόσθετες  
Πληροφορίες και  
Στοιχεία

## β) Οικονομικά μεγέθη

Τα βασικά οικονομικά και λειτουργικά μεγέθη του Ομίλου για το Α' εξάμηνο του 2022 παρουσιάζονται στους πιο κάτω πίνακες:

Λειτουργικά Στοιχεία	Α' Εξαμ. 2022	Α' Εξαμ. 2021
Όγκος πωλήσεων διύλισης* (εκατ. Μετρ. τόνοι)	6,7	7,5
Όγκος πωλήσεων εμπορίας* (εκατ. Μετρ. τόνοι)	2,7	2,1
Παραγωγή διυλιστηρίων (εκατ. Μετρ. τόνοι)	6,0	7,1
Συνολικός αριθμός εργαζομένων στον Όμιλο (FTEs)	3.550	3.530

\*Για την καλύτερη απεικόνιση της παρακολούθησης από τη Διοίκηση των Διεθνών δραστηριοτήτων, τα στοιχεία συνεισφοράς της OKTA AD Skorje έχουν αναταξινομηθεί από τον τομέα της Διύλισης στον τομέα της Διεθνούς Εμπορίας, σε σχέση με το έτος που έληξε στις 31 Δεκεμβρίου 2021. Η αντίστοιχη αλλαγή εφαρμόστηκε και στα συγκριτικά στοιχεία.

Στοιχεία Αποτελεσμάτων (εκατ. €) <sup>10</sup>	Α' Εξαμ. 2022	Α' Εξαμ. 2021
Κύκλος εργασιών	6.777	3.957
Δημοσιευμένα κέρδη EBITDA <sup>10</sup>	1.239	391
Αποτίμηση Αποθεμάτων (Κέρδη)/Ζημίες <sup>10</sup>	-513	-195
Σταδιακή αναγνώριση εξόδου εκπομπών CO <sub>2</sub> <sup>10</sup>	-126	-71
Μη επαναλαμβανόμενα στοιχεία <sup>10</sup>	33	13
Συγκρίσιμα κέρδη EBITDA <sup>10</sup>	633	139
Δημοσιευμένα καθαρά κέρδη/(ζημίες) <sup>10</sup>	872	206
Συγκρίσιμα καθαρά κέρδη/(ζημίες) <sup>10</sup>	371	12

Το Α' Εξάμηνο 2022, τα συγκρίσιμα κέρδη EBITDA ανήλθαν στα €633 εκατ. (2021: €139 εκατ.) και τα Συγκρίσιμα Καθαρά Κέρδη στα €371 εκατ. (2021: €12 εκατ.). Βασικός λόγος για τη μεταβολή των συγκρίσιμων αποτελεσμάτων, αποτελούν τα ιστορικά υψηλά περιθώρια διύλισης σε συνδυασμό με την ισχυρή επίδοση των εξαγωγών και της σημαντικής ανάκαμψης του τουρισμού, αντισταθμίζοντας την επίδραση των χαμηλότερων όγκων πωλήσεων λόγω συντήρησης μονάδων στην Ελευσίνα και στον Ασπρόπυργο, καθώς και τη μειωμένη συνεισφορά από τα Πετροχημικά λόγω ομαλοποίησης των περιθωρίων.

Σημαντική ανάκαμψη κατέγραψαν τα Δημοσιευμένα αποτελέσματα, λόγω σημαντικών κερδών αποτίμησης αποθεμάτων (€513 εκατ. κέρδη έναντι €195 εκατ. το αντίστοιχο εξάμηνο του 2021) εξαιτίας της έντονης αύξησης των διεθνών τιμών πετρελαίου, καθώς και λόγω της λογιστικής σταδιακής αναγνώρισης του ελλείματος εκπομπών CO<sub>2</sub>. Συγκεκριμένα, τα Δημοσιευμένα κέρδη EBITDA διαμορφώθηκαν στα €1.239 εκατ. (Α' εξάμηνο 2021: €391 εκατ.) και τα Δημοσιευμένα Καθαρά Κέρδη στα €872 εκατ. (Α' εξάμηνο 2021: €206 εκατ.). Άξιο αναφοράς είναι το γεγονός ότι τα πολυετή υψηλά που κατέγραψαν οι τιμές πετρελαίου σε συνδυασμό με την ισχυροποίηση του δολαρίου έναντι του ευρώ, ενίσχυσαν σημαντικά τον κύκλο εργασιών, ο οποίος για το Α' εξάμηνο του 2022 ανήλθε σε ιστορικά υψηλά.

Παρά τις μεταβαλλόμενες συνθήκες και τις προκλήσεις λόγω της ενεργειακής κρίσης, λαμβάνοντας υπόψιν την επιταχυνόμενη ενεργειακή μετάβαση, ο Όμιλος προχωρά στην υλοποίηση της στρατηγικής του στο πλαίσιο του προγράμματος «Vision 2025», βασιζόμενου σε 5 πυλώνες:

- Καθορισμός συγκεκριμένων περιβαλλοντικών στόχων, συμπεριλαμβανομένης της βελτίωσης κατά 50% του αποτυπώματος αερίων του θερμοκηπίου έως το 2030, με δέσμευση για net zero έως το 2050

<sup>10</sup> Οι επιλεγμένοι εναλλακτικοί δείκτες μέτρησης απόδοσης αναφέρονται στο κεφάλαιο 2.3.2



Δηλώσεις Προέδρου,  
CEO & Ενός Μέλους  
του ΔΣ

Εξαμηνιαία Έκθεση  
Διοικητικού  
Συμβουλίου

Έκθεση Επισκόπησης  
Ορκωτού Ελεγκτή –  
Λογιστή

Εξαμηνιαίες  
Χρηματοοικονομικές  
Καταστάσεις

Πρόσθετες  
Πληροφορίες και  
Στοιχεία

- Αναπροσαρμογή επιχειρηματικής στρατηγικής και την ανάπτυξη του εναλλακτικού πυλώνα δραστηριότητας σε καθαρή ενέργεια
- Μετάβαση σε μια κατάλληλη εταιρική δομή για τις δραστηριότητες του Ομίλου με τρόπο που να προωθεί τη στρατηγική αυτή
- Αναβάθμιση της εταιρικής διακυβέρνησης, σύμφωνα με το νέο νομικό πλαίσιο και τις βέλτιστες διεθνείς πρακτικές
- Υιοθέτηση νέας εταιρικής ταυτότητας που θα αναδεικνύει τη νέα εικόνα του Ομίλου

Η στροφή του Ομίλου προς τη Νέα Ενέργεια με επενδύσεις που συμπληρώνουν τις παραδοσιακές του δραστηριότητες, ήδη πραγματοποιείται, με την ανάπτυξη χαρτοφυλακίου 285 MW ΑΠΕ σε λειτουργία μέχρι το τέλος του Α' Εξαμήνου και μετά την ολοκλήρωση της κατασκευής και την εκκίνηση σε λειτουργία του Φ/Β πάρκου ισχύος 204 MW στην περιοχή της Κοζάνης.

Στοιχεία Ισολογισμού / Ταμειακών ροών (εκατ. €)	30.06.22	30.06.21
<b>Συνολικό ενεργητικό</b>	9.080	7.274
<b>Σύνολο ιδίων κεφαλαίων</b>	2.868	2.018
<b>Απασχολούμενα κεφάλαια</b>	4.835	3.769
<b>Καθαρός δανεισμός</b>	1.967	1.751
<b>Καθαρές ταμειακές ροές (Λειτουργικές &amp; Επενδυτικές ταμειακές ροές)</b>	141	(17)
<b>Επενδύσεις (Ταμειακές ροές)</b>	220	111
<b>% Καθαρού Δανεισμού επί των απασχολουμένων κεφαλαίων - Gearing</b>	41%	46%

Οι υψηλές τιμές πετρελαίου είχαν σαν αποτέλεσμα την αύξηση του κεφαλαίου κίνησης αλλά και επίπτωση στις ανάγκες χρηματοδότησης και κατ' επέκταση στις ταμειακές ροές.

## γ) Σημαντικές εταιρικές πράξεις περιόδου

### Διάσπαση

Στις 3 Ιανουαρίου 2022, ολοκληρώθηκε επιτυχώς και εντός του αρχικού χρονοδιαγράμματος η διάσπαση της Εταιρείας με απόσχιση του κλάδου Διύλισης, Εφοδιασμού και Πωλήσεων Πετρελαιοειδών και Πετροχημικών και την εισφορά του στη νέο-ιδρυθείσα, 100% θυγατρική της εταιρεία «ΕΛΛΗΝΙΚΑ ΠΕΤΡΕΛΑΙΑ ΜΟΝΟΠΡΟΣΩΠΗ ΑΝΩΝΥΜΗ ΕΤΑΙΡΕΙΑ ΔΥΙΛΙΣΗΣ ΕΦΟΔΙΑΣΜΟΥ ΚΑΙ ΠΩΛΗΣΕΩΝ ΠΕΤΡΕΛΑΙΟΕΙΔΩΝ ΚΑΙ ΠΕΤΡΟΧΗΜΙΚΩΝ» (η «ΕΛΠΕ ΔΕΠΠΠ»).

Συγκεκριμένα και σε συνέχεια των αποφάσεων της Έκτακτης Γενικής Συνέλευσης των Μετόχων της Εταιρείας της 10ης Δεκεμβρίου 2021, στις 3 Ιανουαρίου 2022, εγκρίθηκε δυνάμει της υπ' αριθ. 142903/03.01.2022 απόφασης του Υπουργείου Ανάπτυξης και Επενδύσεων και καταχωρήθηκε στο Γενικό Εμπορικό Μητρώο (Γ.Ε.ΜΗ.) στις 03.01.2022, με Κωδικό Αριθμό Καταχώρησης 2767913, η διάσπαση της Εταιρείας, με απόσχιση του κλάδου διύλισης, εφοδιασμού και πωλήσεων πετρελαιοειδών και πετροχημικών με σύσταση της ΕΛΠΕ ΔΕΠΠΠ (με αριθμό Γ.Ε.Μ.Η. 296601000 και Αριθμό Φορολογικού Μητρώου 996689451, κατ' εφαρμογή των διατάξεων των άρθρων 57 και 59-74 του ν. 4601/2019 και του Ν. 4548/2018).

Ως αποτέλεσμα της διάσπασης, η ΕΛΠΕ ΔΕΠΠΠ υπεισήλθε, σύμφωνα με το ελληνικό δίκαιο, ως καθολική διάδοχος της Εταιρείας, σε όλα τα περιουσιακά στοιχεία, τα δικαιώματα και τις υποχρεώσεις και γενικά στις έννομες σχέσεις της στον κλάδο διύλισης, εφοδιασμού και πωλήσεων πετρελαιοειδών και πετροχημικών.

Δηλώσεις Προέδρου,  
CEO & Ενός Μέλους  
του ΔΣ

Εξαμηνιαία Έκθεση  
Διοικητικού  
Συμβουλίου

Έκθεση Επισκόπησης  
Ορκωτού Ελεγκτή –  
Λογιστή

Εξαμηνιαίες  
Χρηματοοικονομικές  
Καταστάσεις

Πρόσθετες  
Πληροφορίες και  
Στοιχεία

Η Εταιρεία, από τις 3 Ιανουαρίου 2022, διατηρεί τα περιουσιακά στοιχεία και τις δραστηριότητες που δεν αφορούν τον αποσχισθέντα κλάδο, ενώ οι μετοχές της παραμένουν εισηγμένες στην Κύρια Αγορά του Χρηματιστηρίου Αθηνών («ΧΑ»). Η Εταιρεία διατηρεί άμεση ή έμμεση συμμετοχή σε όλες τις εταιρείες που περιλαμβάνονται στις ενοποιημένες οικονομικές της καταστάσεις, ενώ παρέχει υπηρεσίες διοικητικής, οικονομοτεχνικής, οργανωτικής και λειτουργικής υποστήριξης, εξυπηρέτησης και πληροφόρησης στις συνδεδεμένες με αυτήν εταιρείες ή και τρίτους. Επιπλέον, η Εταιρεία ως εισηγμένη στο ΧΑ, διατηρεί υπηρεσίες ενημέρωσης και σχέσεων με τους επενδυτές, υπηρεσίες τήρησης μετοχολογίου καθώς και τις κανονιστικά και θεσμικά προβλεπόμενες υπηρεσίες εσωτερικού ελέγχου.

Η διάσπαση αποτελεί μία ενδο-ομιλική αναδιάρθρωση και, ως τέτοια, δεν συνεπάγεται επί της ουσίας, αλλαγή των οικονομικών μεγεθών σε επίπεδο Ομίλου. Επίσης, η διάσπαση δεν είχε αντίκτυπο στις ενοποιημένες οικονομικές καταστάσεις του Ομίλου.

### *Τακτική Γενική Συνέλευση*

Η Τακτική Γενική Συνέλευση της 9<sup>ης</sup> Ιουνίου 2022 στην οποία παρέστησαν, είτε αυτοπροσώπως είτε νομίμως εκπροσωπούμενοι, 169 μέτοχοι, που αντιπροσωπεύουν 266.471.754 κοινές ονομαστικές μετοχές και δικαιώματα ψήφου, επί συνόλου 305.635.185 κοινών ονομαστικών μετοχών (ποσοστό 87,19% του καταβεβλημένου μετοχικού κεφαλαίου), αποφάσισε:

Την έγκριση των ετήσιων χρηματοοικονομικών καταστάσεων και των ενοποιημένων ετήσιων χρηματοοικονομικών καταστάσεων της εταιρικής χρήσης 2021 (1/1/-31/12/2021), τις σχετικές εκθέσεις του Διοικητικού Συμβουλίου και των ορκωτών ελεγκτών καθώς και τη δήλωση εταιρικής διακυβέρνησης, όπως αυτές προτάθηκαν προς έγκριση.

Τη διάθεση των αποτελεσμάτων της εταιρικής χρήσης 2021 και τη διανομή μερίσματος της χρήσης 2021 στους μετόχους της Εταιρείας, ύψους €0,10 ανά μετοχή. Ως ημερομηνία αποκοπής του μερίσματος ορίστηκε η Δευτέρα 27 Ιουνίου 2022, ως ημερομηνία προσδιορισμού των δικαιούχων λήψης του (Record date) η Τρίτη 28 Ιουνίου 2022 και ως ημερομηνία έναρξης καταβολής του μερίσματος η Δευτέρα 4 Ιουλίου 2022.

Την έγκριση της Έκθεσης Αποδοχών των μελών του Διοικητικού Συμβουλίου του έτους 2021, σύμφωνα με το άρθρο 112 παρ. 3 του Ν. 4548/2018.

Την έγκριση της συνολικής διαχείρισης του Διοικητικού Συμβουλίου για την εταιρική χρήση 1.1.2021-31.12.2021, σύμφωνα με το άρθρο 108 του Ν. 4548/2018 και την απαλλαγή των ορκωτών ελεγκτών της Εταιρείας από κάθε ευθύνη αποζημίωσης για τον έλεγχο που διενήργησαν στις χρηματοοικονομικές καταστάσεις κατά τη χρήση αυτή.

Την εκλογή της ελεγκτικής εταιρείας «Ερνστ & Γιανγκ (Ελλάς) Ορκωτοί Ελεγκτές Λογιστές Α.Ε», η οποία εδρεύει στο Μαρούσι Αττικής, οδός Χειμάρρας 8B και είναι εγγεγραμμένη στο ειδικό μητρώο της παρ. 5 του άρθρου 13 του Π.Δ. 226/1992 με ΑΜ ΣΟΕΛ 107 για τον τακτικό έλεγχο των ατομικών και ενοποιημένων οικονομικών καταστάσεων της Εταιρείας για την τρέχουσα εταιρική χρήση (από 1/1/-31/12/2022) και τον ορισμό της αμοιβή της σε €70.000, πλέον Φ.Π.Α.

Την έγκριση της διανομής μέρους των καθαρών κερδών της Εταιρείας της χρήσης 2021, με ανώτατο όριο το ποσό €1.750.000, ως εφάπαξ έκτακτη αμοιβή (bonus) σε 2.522 εργαζόμενους της Εταιρείας και των θυγατρικών της, εξαιρουμένων των στελεχών διευθυντικού επιπέδου που λαμβάνουν μεταβλητή αμοιβή, για την αναγνώριση της συνεισφοράς τους στην υλοποίηση των στόχων του στρατηγικού σχεδιασμού «Vision 2025». Επιπλέον, παρασχέθηκε εξουσιοδότηση σε στελέχη της Εταιρείας για τη διενέργεια των απαραίτητων πράξεων για τη διαχείριση, συγκεκριμενοποίηση και υλοποίησή της απόφασης.

Δηλώσεις Προέδρου,  
CEO & Ενός Μέλους  
του ΔΣ

Εξαμηνιαία Έκθεση  
Διοικητικού  
Συμβουλίου

Έκθεση Επισκόπησης  
Ορκωτού Ελεγκτή –  
Λογιστή

Εξαμηνιαίες  
Χρηματοοικονομικές  
Καταστάσεις

Πρόσθετες  
Πληροφορίες και  
Στοιχεία

## δ) Επίδραση πανδημίας COVID-19, μέτρα και προγραμματισμός

Από την αρχή της κρίσης της πανδημίας COVID-19, ο Όμιλος ανταποκρίθηκε άμεσα από το τέλος Φεβρουαρίου 2020 και, προέβη σε διάφορες δράσεις αντιμετώπισής της με πρωταρχικό στόχο τη διασφάλιση της υγείας και της ασφάλειας των εργαζομένων του και όλων των ενδιαφερόμενων μερών, καθώς και τη διασφάλιση της ομαλής λειτουργίας των δραστηριοτήτων του και τον εφοδιασμό της αγοράς.

Η Διοίκηση συνεχίζει να παρακολουθεί στενά τις εξελίξεις, να εξετάζει τα πιθανά σενάρια και να αξιολογεί αναλόγως τα δεδομένα, προχωρώντας σε προσαρμογές, όπου αυτό απαιτηθεί. Όλες οι δράσεις που σχεδιάστηκαν για την αντιμετώπιση της πανδημίας, συνεχίζουν να τηρούνται απαρέγκλιτα, προσαρμοζόμενες πάντα στις οδηγίες της πολιτείας και των αρμόδιων φορέων με στόχο τη διασφάλιση της υγείας και της εύρυθμης λειτουργίας.

Σε ό,τι αφορά το επιχειρησιακό περιβάλλον, τους τελευταίους μήνες παρατηρείται ανάκαμψη της ζήτησης καυσίμων κίνησης, τόσο παγκοσμίως, όσο και στη χώρα μας, καθώς αίρονται τα μέτρα περιορισμού στις μετακινήσεις, με σημαντική αύξηση και στην κατανάλωση αεροπορικών καυσίμων. Η πορεία της ζήτησης στο επόμενο διάστημα θα επηρεαστεί κυρίως από τις γεωπολιτικές εξελίξεις και την επίδρασή τους στις τιμές ενέργειας αλλά και από την εξέλιξη της πανδημίας και συγκεκριμένα από την επίπτωση των μεταλλάξεων και την επίδρασή τους στην οικονομική δραστηριότητα.

## ε) Γεωπολιτικά γεγονότα

Στις 24 Φεβρουαρίου 2022, η Ρωσική Ομοσπονδία προχώρησε σε στρατιωτική εισβολή στην Ουκρανία, έπειτα από μια περίοδο έντασης μεταξύ των δύο χωρών. Η εισβολή είχε ως αποτέλεσμα την επιβολή οικονομικών και μη κυρώσεων από την ΕΕ, τις Η.Π.Α και άλλες χώρες προς τη Ρωσία, επηρεάζοντας τις παγκόσμιες αγορές ενέργειας και τις οικονομικές εξελίξεις γενικότερα. Η παραγωγή αργού πετρελαίου της Ρωσικής Ομοσπονδίας αντιπροσώπευε περίπου το 10% της παγκόσμιας παραγωγής πριν την επιβολή κυρώσεων, ενώ είναι η δεύτερη μεγαλύτερη παραγωγός φυσικού αερίου παγκοσμίως. Η μείωση της προσφοράς αργού πετρελαίου ή φυσικού αερίου ως αποτέλεσμα των παραπάνω, έχει αντίκτυπο στη διαθεσιμότητα και στις τιμές. Επιπλέον, ο αντίκτυπος στην οικονομική ανάπτυξη, τα επιτόκια και στις συναλλαγματικές ισοτιμίες, καθώς και άλλους οικονομικούς δείκτες, που επηρεάζουν τις δραστηριότητες του Ομίλου, είναι ήδη εμφανής. Το Β' Εξάμηνο του 2021, το ρωσικό αργό αντιπροσώπευε το 15-17% της συνολικής τροφοδοσίας αργού των διυλιστηρίων του Ομίλου και από το τέλος Φεβρουαρίου του 2022 αντικαταστάθηκε πλήρως από άλλους τύπους αργών, χωρίς να επηρεαστεί η λειτουργία των διυλιστηρίων. Επιπλέον, τους τελευταίους μήνες και μετά την αύξηση των τιμών του φυσικού αερίου, τα διυλιστήρια του Ομίλου έχουν ελαχιστοποιήσει τη χρήση φυσικού αερίου ως πρώτη ύλη, αντικαθιστώντας το σε σημαντικό βαθμό με προϊόντα πετρελαίου. Ο Όμιλος παρακολουθεί τις εξελίξεις γύρω από την κρίση και προσαρμόζει τη λειτουργία του ανάλογα με τις συνθήκες.

## στ) Γεγονότα μετά τη λήξη του Α' Εξαμήνου 2022<sup>11</sup>

Στις 4 Ιουλίου 2022, η Εταιρεία μέσω της θυγατρικής της ΕΛΠΕ Ανανεώσιμες Α.Ε. υπέγραψε Όρους Συνεργασίας (Heads of Terms) με ποσοστά συμμετοχής 50-50 με την εταιρεία RWE Renewables GmbH, θυγατρική της RWE, με σκοπό την ανάπτυξη, λειτουργία και διαχείριση Υπεράκτιων Αιολικών Πάρκων (ΥΑΠ) στην Ελλάδα, καθώς και την από κοινού συμμετοχή τους σε διαγωνιστικές διαδικασίες που το Ελληνικό Δημόσιο προτίθεται να εκκινήσει.

Στις 12 Ιουλίου 2022, η Εταιρεία και η Aegean Airlines υπέγραψαν στρατηγική συμφωνία, για τη χρήση βιώσιμου αεροπορικού καυσίμου (SAF). Η Εταιρεία μέσω της θυγατρικής της ΕΚΟ, θα προμηθεύσει αρχικά με SAF το αεροδρόμιο Μακεδονία της Θεσσαλονίκης - επεκτείνοντας τη συμφωνία στο αεροδρόμιο Ελευθ. Βενιζέλος σε μεταγενέστερο στάδιο. Σύμφωνα με τη νομοθεσία της ΕΕ, η χρήση SAF, που ξεκινά από 2% το 2025 και φτάνει στο 5% το 2030, σε όλα τα αεροδρόμια της ΕΕ, είναι υποχρεωτική. Επιπλέον, για την επίτευξη των κλιματικών στόχων της ΕΕ, αναμένεται ότι έως το 2050, τουλάχιστον το 63% του συνόλου των αεροπορικών καυσίμων που χρησιμοποιούνται για πτήσεις που αναχωρούν από αεροδρόμια της ΕΕ θα πρέπει να είναι SAF.

<sup>11</sup> Μεταγενέστερα γεγονότα που δύναται να έχουν χρηματοοικονομική επίπτωση σε μελλοντικές περιόδους, αναφέρονται επιπλέον σε σχετικές σημειώσεις στις εξαμηνιαίες οικονομικές καταστάσεις

Δηλώσεις Προέδρου,  
CEO & Ενός Μέλους  
του ΔΣ

Εξαμηνιαία Έκθεση  
Διοικητικού  
Συμβουλίου

Έκθεση Επισκόπησης  
Ορκωτού Ελεγκτή –  
Λογιστή

Εξαμηνιαίες  
Χρηματοοικονομικές  
Καταστάσεις

Πρόσθετες  
Πληροφορίες και  
Στοιχεία

Στις 19 Ιουλίου 2022, η Εταιρεία ανακοίνωσε ότι μετά την ενημέρωση για την απόφαση απόσυρσης της TotalEnergies, οι ανάδοχοι των Συμβάσεων Μίσθωσης του δικαιώματος έρευνας και εκμετάλλευσης υδρογονανθράκων στην θαλάσσια περιοχή «Δυτικά Κρήτης» (N.4631/2019) και στην θαλάσσια περιοχή «Νοτιοδυτικά Κρήτης» (N.4628/2019), διαπραγματεύθηκαν για τη διευθέτηση των σχετικών θεμάτων που προέκυψαν από την εν λόγω αποχώρηση. Τα μέρη συμφώνησαν όπως το ποσοστό της TotalEnergies EP Greece B.V. (40%) στις Συμβάσεις Μίσθωσης θα αναλάβουν η ExxonMobil Exploration and Production Greece (Crete) B.V. (κατά ποσοστό 75% του 40%) και οι θυγατρικές της Εταιρείας «ΕΛΛΗΝΙΚΑ ΠΕΤΡΕΛΑΙΑ ΕΡΕΥΝΑ ΚΑΙ ΠΑΡΑΓΩΓΗ ΥΔΡΟΓΟΝΑΝΘΡΑΚΩΝ ΔΥΤΙΚΑ ΚΡΗΤΗΣ ΜΟΝΟΠΡΟΣΩΠΗ ΑΝΩΝΥΜΗ ΕΤΑΙΡΕΙΑ» και «ΕΛΛΗΝΙΚΑ ΠΕΤΡΕΛΑΙΑ ΕΡΕΥΝΑ ΚΑΙ ΠΑΡΑΓΩΓΗ ΥΔΡΟΓΟΝΑΝΘΡΑΚΩΝ ΝΟΤΙΟΔΥΤΙΚΑ ΚΡΗΤΗΣ ΑΝΩΝΥΜΗ ΕΤΑΙΡΕΙΑ» (κατά ποσοστό 25% του 40%), με την εκπλήρωση των σχετικών οικονομικών και λοιπών υποχρεώσεων της TotalEnergies EP Greece B.V.. Ως εκ τούτου, το ποσοστό της ExxonMobil Exploration and Production Greece (Crete) B.V., η οποία θα αναλάβει και τα καθήκοντα του Εντολοδόχου, θα ανέλθει σε 70% και το ποσοστό των θυγατρικών της Εταιρείας σε 30%, σε κάθε μια από τις εν λόγω συμβάσεις.

Στις 28 Ιουλίου 2022, η Εταιρεία ανακοίνωσε, στο πλαίσιο της υλοποίησης της στρατηγικής της για ανάπτυξη στον τομέα ΑΠΕ, την υπογραφή δεσμευτικής συμφωνίας για την εξαγορά από την «ΕΛΠΕ ΑΝΑΝΕΩΣΙΜΕΣ ΑΙΟΛΙΚΑ ΠΑΡΚΑ ΜΑΝΗΣ Α.Ε.», εξ ολοκλήρου θυγατρικής της ΕΛΠΕ ΑΝΑΝΕΩΣΙΜΕΣ Α.Ε., των εταιρειών «ΜΑΚΡΥΛΑΚΚΩΜΑ Α.Ε.» και «ΣΑΓΙΑΣ Α.Ε.», ιδιοκτησίας Ομίλου Κοπελούζου και Ομίλου «Διεθνής Κατασκευαστική». Τα αιολικά πάρκα, με συνολική ισχύ 55,2 MW, βρίσκονται στην Ανατολική Μάνη Λακωνίας και είναι σε λειτουργία από τον Δεκέμβριο του 2019.

Δηλώσεις Προέδρου,  
CEO & Ενός Μέλους  
του ΔΣΕξαμηνιαία Έκθεση  
Διοικητικού  
ΣυμβουλίουΈκθεση Επισκόπησης  
Ορκωτού Ελεγκτή –  
ΛογιστήΕξαμηνιαίες  
Χρηματοοικονομικές  
ΚαταστάσειςΠρόσθετες  
Πληροφορίες και  
Στοιχεία

## 2.2.2. Ανασκόπηση ανά Κλάδο Δραστηριότητας Α' Εξαμήνου 2022 - Κυριότεροι Κίνδυνοι, Αβεβαιότητες και Προοπτικές Β' Εξαμήνου 2022

### α) Ανασκόπηση Επιχειρηματικών Δραστηριοτήτων

Οι κύριοι τομείς επιχειρηματικής δραστηριότητας του Ομίλου ΕΛΛΗΝΙΚΑ ΠΕΤΡΕΛΑΙΑ είναι:

- α) Διύλιση, Εφοδιασμός και Εμπορία Πετρελαιοειδών
- β) Λιανική Εμπορία Πετρελαιοειδών (Εγχώρια και Διεθνής)
- γ) Παραγωγή και Εμπορία Πετροχημικών / Χημικών
- δ) Ανανεώσιμες Πηγές Ενέργειας
- ε) Παραγωγή και Εμπορία Ηλεκτρικής Ενέργειας
- στ) Εφοδιασμός, Διανομή και Εμπορία Φυσικού Αερίου
- ζ) Έρευνα και Παραγωγή Υδρογονανθράκων

Οι δραστηριότητες του Ομίλου κατά το Α' Εξάμηνο του 2022 καθώς επίσης και οι προοπτικές που διαγράφονται για το Β' Εξάμηνο αναλύονται παρακάτω:

### Διύλιση, Εφοδιασμός και Εμπορία Πετρελαιοειδών

Ο κλάδος της διύλισης, εφοδιασμού και εμπορίας πετρελαιοειδών προϊόντων αποτελεί την κύρια δραστηριότητα του Ομίλου ΕΛΛΗΝΙΚΑ ΠΕΤΡΕΛΑΙΑ. Στην Ελλάδα ο Όμιλος λειτουργεί τρία διυλιστήρια: στην περιοχή της Αττικής, ένα τύπου FCC στον Ασπρόπυργο και ένα τύπου Hydrocracking στην Ελευσίνα, καθώς και ένα τύπου Hydroskimming στη Θεσσαλονίκη.

Κατά τη διάρκεια του Α' Εξαμήνου του 2022, η κατεργασία και παραγωγή των διυλιστηρίων του Ομίλου ήταν ως ακολούθως:

Διυλιστήριο	Ετήσια Ονομαστική Δυναμικότητα (Κbpd)	Διυλισθέν Αργό & Ημικατεργασμένα (ΜΤ'000)	Παραχθέντα Προϊόντα & Ημικατεργασμένα (ΜΤ'000)
Aspropyrgos	148	3.847	3.576
Θεσσαλονίκη	90	1.819	1.756
Ελευσίνα	106	1.523	1.345
Ενδο-μετακινήσεις Ημικατεργασμένων		(663)	(663)
<b>Σύνολο</b>		<b>6.525</b>	<b>6.013</b>

Κατά το Α' Εξάμηνο του 2022 τόσο η διεθνής όσο και η εγχώρια κατανάλωση πετρελαιοειδών συνέχισε να ανακάμπτει από την πανδημία COVID-19 και κινήθηκε σε υψηλότερα επίπεδα από την αντίστοιχη κατανάλωση του 2021. Οι συνολικές πωλήσεις της ΕΛΠΕ ανήλθαν στα 6,7 εκατ. ΜΤ, με ισχυρή εξαγωγική επίδοση, παρά το προγραμματισμένο σταμάτημα για γενική συντήρηση του διυλιστηρίου της Ελευσίνας και τη συντήρηση στη μονάδα FCC στο διυλιστήριο Ασπροπύργου.

Το ενδεικτικό περιθώριο της ΕΛΠΕ διαμορφώθηκε στα 10,7 δολάρια το βαρέλι, 9,6 δολάρια το βαρέλι υψηλότερα από το περσινό εξάμηνο.

Δηλώσεις Προέδρου,  
CEO & Ενός Μέλους  
του ΔΣΕξαμηνιαία Έκθεση  
Διοικητικού  
ΣυμβουλίουΈκθεση Επισκόπησης  
Ορκωτού Ελεγκτή –  
ΛογιστήΕξαμηνιαίες  
Χρηματοοικονομικές  
ΚαταστάσειςΠρόσθετες  
Πληροφορίες και  
Στοιχεία

Πωλήσεις	Α' Εξάμηνο 2022 (ΜΤ'000)	Α' Εξάμηνο 2021 (ΜΤ'000)
Εσωτερική Αγορά	2.111	1.806
Διεθνείς Πωλήσεις	1.166	812
Εξαγωγές	3.433	4.840
<b>Σύνολο</b>	<b>6.710</b>	<b>7.458</b>

Τα αποτελέσματα του τομέα της διύλισης, εφοδιασμού και εμπορίας πετρελαιοειδών επηρεάζονται σημαντικά από εξωγενείς παράγοντες όπως:

- Την εξέλιξη των τιμών του αργού και των προϊόντων πετρελαίου στη χρονική περίοδο και την επίδρασή τους στη διαμόρφωση των αντίστοιχων περιθωρίων διύλισης.
- Τη συναλλαγματική ισοτιμία ΕΥΡΩ/USD, καθώς τα περιθώρια διύλισης εκφράζονται σε USD.
- Τις διεθνείς τιμές δικαιωμάτων εκπομπών CO<sub>2</sub>, όπως αυτά διαπραγματεύονται στην Ευρωπαϊκή αγορά, που επηρεάζουν το κόστος παραγωγής.
- Το κόστος φυσικού αερίου και ηλεκτρικού ρεύματος, που επηρεάζουν σημαντικά το κόστος παραγωγής.

Το διεθνές περιβάλλον συνεχίζει να χαρακτηρίζεται από αβεβαιότητα και μεταβλητότητα, με αποτέλεσμα τόσο η ζήτηση όσο και η παραγωγή πετρελαίου το Β' εξάμηνο του έτους να εξαρτώνται από την πορεία της πανδημίας, την κατάσταση στην Ουκρανία, τις αποφάσεις της Ε.Ε. για επιβολή κυρώσεων στη Ρωσία καθώς και τις επιμέρους πολιτικές των χωρών παραγωγών αργού πετρελαίου. Πέραν αυτών, άλλοι παράγοντες και κίνδυνοι που πιθανόν να επηρεάσουν τα ενδεικτικά περιθώρια είναι νέες εξελίξεις που θα επηρεάσουν την προσφορά αργών πετρελαίων, η αύξηση της παγκόσμιας διυλιστικής ικανότητας λόγω λειτουργίας νέων διυλιστηρίων και τα επίπεδα παραγωγής των διυλιστηρίων τόσο περιφερειακά, όσο και παγκοσμίως.

Η Εταιρεία, μέσω της πραγματοποίησης μελετών και επενδύσεων, στοχεύει στη βελτίωση της ασφάλειας, την εξοικονόμηση ενέργειας, τη μείωση των εκπομπών, τη βέλτιστη αξιοποίηση των μονάδων στις υφιστάμενες εγκαταστάσεις και την ανάπτυξη νέων δραστηριοτήτων στον τομέα των ανανεώσιμων πηγών ενέργειας. Επίσης, ιδιαίτερη έμφαση δίνεται στην αξιοποίηση όλων των πιθανών ωφελειών που προκύπτουν από τις συνέργειες των διυλιστηρίων του Ομίλου. Είναι διαρκείς οι στόχοι τόσο της συνεχούς βελτίωσης των επιπέδων ασφαλείας και των λειτουργικών επιδόσεων των διυλιστηρίων του Ομίλου όσο και της έγκαιρης μετάβασης στη νέα ενεργειακή εποχή.

## Παραγωγή και Εμπορία Πετροχημικών/Χημικών

Ο Όμιλος δραστηριοποιείται στον τομέα Παραγωγής και Εμπορίας Πετροχημικών/Χημικών με μία μονάδα παραγωγής Προπυλενίου στο διυλιστήριο Ασπροπύργου, καθώς και με εργοστάσια παραγωγής Πολυπροπυλενίου (PP) και Διαλυτών στη Θεσσαλονίκη. Επίσης, ο Όμιλος διαθέτει μονάδα παραγωγής ΒΟΡΡ φιλμ (θυγατρική εταιρεία "DIAXON" η οποία εδρεύει στην Κομοτηνή).

Οι συνολικοί όγκοι πωλήσεων Χημικών ανήλθαν στο Α' Εξάμηνο του 2022 στους 135 χιλ. τόνους, μειωμένοι κατά 2% σε σχέση με την αντίστοιχη περίοδο του 2021.

Αναλυτικότερα οι πωλήσεις Χημικών ανά προϊόν έχουν ως ακολούθως:

Προϊόν	Α' Εξάμηνο 2022 (ΜΤ'000)	Α' Εξάμηνο 2021 (ΜΤ'000)
Πολυπροπυλένιο	110,5	106,2
Διαλύτες	9,8	15,6
ΒΟΡΡ φιλμ	12,7	13,5
Εμπορεύματα / Λοιπά προϊόντα	2	2,3
<b>Σύνολο</b>	<b>135</b>	<b>137,6</b>

Δηλώσεις Προέδρου,  
CEO & Ενός Μέλους  
του ΔΣ

Εξαμηνιαία Έκθεση  
Διοικητικού  
Συμβουλίου

Έκθεση Επισκόπησης  
Ορκωτού Ελεγκτή –  
Λογιστή

Εξαμηνιαίες  
Χρηματοοικονομικές  
Καταστάσεις

Πρόσθετες  
Πληροφορίες και  
Στοιχεία

Η διεθνής βιομηχανία των Πετροχημικών χαρακτηρίζεται από κυκλικότητα τιμών, επενδύσεις εντάσεως κεφαλαίου και πλεόνασμα δυναμικότητας. Τα περιθώρια Πετροχημικών, που επηρεάζουν την κερδοφορία του κλάδου, παρουσιάζουν έντονες διακυμάνσεις και εξαρτώνται από τις συνθήκες προσφοράς/ζήτησης καθώς και το μακροοικονομικό περιβάλλον.

Κατά το Α' Εξάμηνο 2022, οι κύριοι παράγοντες που επηρέασαν τις οικονομικές επιδόσεις είναι οι παρακάτω:

- Ο αντίκτυπος του πολέμου στην Ουκρανία και των επακόλουθων γεωπολιτικών συνθηκών επηρέασε σημαντικά και αρνητικά το παγκόσμιο επιχειρηματικό περιβάλλον καθώς και την ζήτηση των Πετροχημικών.
- Τα περιθώρια τιμών Πολυπροπυλενίου κινήθηκαν σε πολύ χαμηλότερα επίπεδα από τα αντίστοιχα του Α' Εξαμήνου του 2021 (μείωση άνω του 40%). Σημειώνεται όμως ότι, τα περιθώρια του Α' Εξαμήνου 2021 κυμάνθηκαν σε ικανοποιητικά επίπεδα.
- Ο εξαγωγικός προσανατολισμός των πωλήσεων του Πολυπροπυλενίου όπου το 72% αυτών κατευθύνονται σε επιλεγμένες αγορές της Μεσογείου καθώς και σε προϊόντα υψηλής προστιθέμενης αξίας.
- Τα περιθώρια του ΒΟΡΡ φιλμ ήταν αυξημένα σε σχέση με το 2021. Το γεγονός αυτό οφείλεται στην υστέρηση που παρατηρήθηκε στην κάμψη της ζήτησης σε σχέση με αυτήν του Πολυπροπυλενίου, παρά το αυξημένο ενεργειακό κόστος παραγωγής.

Κατά το Β' Εξάμηνο 2022, ανάλογα και με τις διεθνείς εξελίξεις των αγορών εκτιμάται η διατήρηση των όγκων πωλήσεων στα επίπεδα των επιχειρησιακών στόχων.

## Λιανική Εμπορία Πετρελαιοειδών (Εγχώρια και Διεθνής)

Ο Όμιλος δραστηριοποιείται στον τομέα της Λιανικής Εμπορίας Πετρελαιοειδών μέσω της θυγατρικής του εταιρείας ΕΚΟ ΑΒΕΕ και μέσω θυγατρικών εταιρειών στα Βαλκάνια και την Κύπρο, καθώς και στη Δημοκρατία της Βόρειας Μακεδονίας.

Κατά το Α' Εξάμηνο του 2022, οι λιανικές πωλήσεις διαμορφώθηκαν ως ακολούθως:

	Α' Εξάμηνο 2022 (ΜΤ'000)	Α' Εξάμηνο 2021 (ΜΤ'000)
Εσωτερική Αγορά	1.150	1.007
Πωλήσεις Ναυτιλίας και Αεροπορίας, Εξαγωγές	602	388
<b>Σύνολο Εγχώριας Λιανικής Εμπορίας</b>	<b>1.752</b>	<b>1.395</b>
<b>Σύνολο Διεθνούς Εμπορίας</b>	<b>930</b>	<b>729</b>
<b>Σύνολο</b>	<b>2.682</b>	<b>2.124</b>

### Εγχώρια Λιανική Εμπορία

Στην Ελλάδα οι συνολικές πωλήσεις πετρελαιοειδών της ΕΚΟ ΑΒΕΕ ανήλθαν σε 1.752 χιλ. ΜΤ το Α' Εξάμηνο του 2022, παρουσιάζοντας αύξηση +26% σε σχέση με την αντίστοιχη περσινή περίοδο. Ο αριθμός των πρατηρίων ανήλθε σε 1.677, έναντι 1.688 πέρυσι.

Η σημαντική αύξηση των συνολικών πωλήσεων προέρχεται κυρίως από τις πωλήσεις αεροπορικών και ναυτιλιακών καυσίμων οι οποίες παρουσίασαν αύξηση +55% σε σχέση με το πρώτο εξάμηνο του 2021, κυρίως λόγω ενίσχυσης του τουρισμού. Οι πωλήσεις ναυτιλιακών καυσίμων ξεπέρασαν τις πωλήσεις του πρώτου εξαμήνου του 2019, που αποτελεί το τελευταίο έτος κανονικότητας χωρίς περιορισμούς λόγω COVID-19.

Τα καύσιμα της εσωτερικής αγοράς παρουσίασαν αύξηση +14% λόγω της αυξημένης ζήτησης για καύσιμα κίνησης, ως αποτέλεσμα της αυξημένης οικονομικής δραστηριότητας και του τουρισμού, και καύσιμα βιομηχανίας. Η αύξηση της ζήτησης οφείλεται στο γεγονός ότι η κατανάλωση του πρώτου

Δηλώσεις Προέδρου,  
CEO & Ενός Μέλους  
του ΔΣ

Εξαμηνιαία Έκθεση  
Διοικητικού  
Συμβουλίου

Έκθεση Επισκόπησης  
Ορκωτού Ελεγκτή –  
Λογιστή

Εξαμηνιαίες  
Χρηματοοικονομικές  
Καταστάσεις

Πρόσθετες  
Πληροφορίες και  
Στοιχεία

εξαμήνου του 2021 είχε επηρεαστεί αρνητικά από τους περιορισμούς στις μετακινήσεις λόγω COVID-19.

Η συνεχόμενη αύξηση των διεθνών τιμών, είχε ως αποτέλεσμα οι τιμές λιανικής των καυσίμων να διαμορφωθούν στα υψηλότερα επίπεδα των τελευταίων ετών.

Κατά το δεύτερο εξάμηνο του 2022 η ΕΚΟ στοχεύει στην περαιτέρω αύξηση των πωλήσεων λιανικής και την ενίσχυση των πωλήσεων Αεροπορίας και Ναυτιλίας.

Η ΕΚΟ ΑΒΕΕ, θα συνεχίσει να κινείται στους άξονες του επιχειρηματικού πλάνου, που είναι η αύξηση του μεριδίου αγοράς με περαιτέρω βελτίωση της λειτουργικής κερδοφορίας, καθώς και η αύξηση της προσφερόμενης αξίας στον καταναλωτή με καινοτόμα προϊόντα & υπηρεσίες υψηλής ποιότητας σε ανταγωνιστικές τιμές.

### Διεθνής Εμπορία

Ο αριθμός των πρατηρίων σε Κύπρο, Μαυροβούνιο, Σερβία, Βουλγαρία και Δημοκρατία της Βόρειας Μακεδονίας διαμορφώθηκε συνολικά σε 316 (έναντι 315 το Α' Εξάμηνο του 2021). Κατά το Α' Εξάμηνο του 2022, οι συνολικές πωλήσεις της Διεθνούς Εμπορίας ανήλθαν στους 930 χιλ. τόνους έναντι 729 χιλ. τόνους πέρυσι (+28%). Οι πωλήσεις σημείωσαν αύξηση κυρίως ως αποτέλεσμα της ανάκαμψης της ζήτησης καυσίμων λόγω της άρσης των μέτρων περιορισμού των μετακινήσεων που είχαν επιβληθεί με στόχο την αντιμετώπιση της πανδημίας του COVID-19, παρά τις δυσμενείς συνθήκες στην αγορά, λόγω της παγκόσμιας ενεργειακής κρίσης και της γεωπολιτικής αναταραχής στην ανατολική Ευρώπη.

Για το Α' Εξάμηνο 2022, ο κλάδος Διεθνούς Εμπορίας σημείωσε βελτίωση της λειτουργικής κερδοφορίας, κυρίως λόγω της αύξησης των όγκων πωλήσεων, που αντιστάθμισαν τις πιέσεις στα κόστη.

Για το Β' Εξάμηνο 2022, αναμένεται η περαιτέρω ανάκαμψη της ζήτησης καυσίμων και αντίστοιχα των επιδόσεων ανάλογα και με τις συνθήκες στην αγορά.

### Ανανεώσιμες Πηγές Ενέργειας

Στον τομέα των ανανεώσιμων πηγών ενέργειας (ΑΠΕ) ο Όμιλος έχει θέσει ως στόχο την ανάπτυξη διαφοροποιημένου χαρτοφυλακίου έργων ΑΠΕ και τη μείωση του περιβαλλοντικού του αποτυπώματος, με την εγκατάσταση ή απόκτηση έργων ΑΠΕ ισχύος άνω του 1 GW, έως το 2026 και άνω των 2 GW έως το 2030.

Το χαρτοφυλάκιο της ΕΛΠΕ Ανανεώσιμες περιλαμβάνει έργα ΑΠΕ άνω των 2 GW σε ανάπτυξη και 285 MW (αιολικά και φωτοβολταϊκά) σε λειτουργία. Επιπλέον, ο Όμιλος υλοποιεί την ανάπτυξη και κατασκευή έργων αυτοπαραγωγής/ ιδιοκατανάλωσης στις εγκαταστάσεις του.

Αναφορικά με την υλοποίηση χαρτοφυλακίου 18 φωτοβολταϊκών έργων εγκατεστημένης ισχύος 204 MW στην περιοχή της Κοζάνης, η κατασκευή του έργου ξεκίνησε τον Νοέμβριο του 2020, η μηχανολογική εγκατάστασή του ολοκληρώθηκε τον Δεκέμβριο του 2021 και η έναρξη δοκιμαστικής λειτουργίας του πραγματοποιήθηκε τον Απρίλιο του 2022. Η συνολική επένδυση ανέρχεται σε €130 εκατ., με σημαντικό όφελος για την οικονομία, ιδιαίτερα στην περιοχή της Δ. Μακεδονίας. Το έργο αποτελεί σήμερα τη μεγαλύτερη μονάδα ΑΠΕ σε λειτουργία στην Ελλάδα και ένα από τα μεγαλύτερα φωτοβολταϊκά πάρκα στην Ευρώπη.

Τον Δεκέμβριο του 2021 πραγματοποιήθηκε η ηλεκτρίση φωτοβολταϊκού έργου ισχύος 2 MW στη Μάνδρα Αττικής, πλησίον του διυλιστηρίου της Ελευσίνας, καθώς επίσης και η εξαγορά δύο αιολικών πάρκων (Τρίκορφο -19,2 MW- και Μεγάλο Βουνό -18 MW-) σε λειτουργία στην Εύβοια. Τον Φεβρουάριο του 2022 ολοκληρώθηκε η εξαγορά 22 φωτοβολταϊκών πάρκων σε λειτουργία, συνολικής ισχύος 16,1 MW στη Βοιωτία. Τέλος, τον Μάρτιο του 2022, ολοκληρώθηκε η εξαγορά χαρτοφυλακίου 323 MW στη Φλώρινα και παράλληλα συνήφθη συμφωνία ανάπτυξης.



Δηλώσεις Προέδρου,  
CEO & Ενός Μέλους  
του ΔΣ

Εξαμηνιαία Έκθεση  
Διοικητικού  
Συμβουλίου

Έκθεση Επισκόπησης  
Ορκωτού Ελεγκτή –  
Λογιστή

Εξαμηνιαίες  
Χρηματοοικονομικές  
Καταστάσεις

Πρόσθετες  
Πληροφορίες και  
Στοιχεία

Στις αρχές του Β' Εξαμήνου του 2022, η Εταιρεία ανακοίνωσε, την υπογραφή δεσμευτικής συμφωνίας για την εξαγορά, μέσω της θυγατρικής της «ΕΛΠΕ ΑΝΑΝΕΩΣΙΜΕΣ ΑΙΟΛΙΚΑ ΠΑΡΚΑ ΜΑΝΗΣ Α.Ε.», αιολικών πάρκων με συνολική ισχύ 55,2 MW, στην Ανατολική Μάνη Λακωνίας, τα οποία είναι σε λειτουργία από τον Δεκέμβριο του 2019.

## Δραστηριότητες Ηλεκτρικής Ενέργειας και Φυσικού Αερίου

Οι δραστηριότητες στους κλάδους της ηλεκτρικής ενέργειας και φυσικού αερίου αφορούν τις συμμετοχές του Ομίλου στις ELPEDISON BV (50% ΕΛΛΗΝΙΚΑ ΠΕΤΡΕΛΑΙΑ Συμμετοχών Α.Ε., 50% EDISON) και ΔΕΠΑ ΕΜΠΟΡΙΑΣ, ΔΕΠΑ ΥΠΟΔΟΜΩΝ και ΔΕΠΑ ΔΙΕΘΝΩΝ ΕΡΓΩΝ (35% ΕΛΛΗΝΙΚΑ ΠΕΤΡΕΛΑΙΑ Συμμετοχών Α.Ε, 65% Ελληνικό Δημόσιο).

### Παραγωγή και Εμπορία Ηλεκτρικής Ενέργειας

Τα αποτελέσματα της ELPEDISON BV κατά το Α' εξάμηνο του 2022 ήταν βελτιωμένα σε σχέση με την ίδια περίοδο του 2021, λόγω αριστοποίησης μίγματος εφοδιασμού και πράξεων εμπορίας Φ.Α., καθώς και της ευελιξίας των μονάδων παραγωγής της ELPEDISON. Παράλληλα, η εγχώρια ζήτηση για ηλεκτρική ενέργεια παρουσίασε αύξηση της τάξης του 5% έναντι του Α' εξαμήνου 2021.

Ο κλάδος παραγωγής ηλεκτρισμού, κατά το Α' εξάμηνο 2022, χαρακτηρίστηκε από ιστορικά υψηλές τιμές, έντονη μεταβλητότητα και γεωπολιτικές εντάσεις. Στην προ-υπάρχουσα ενεργειακή κρίση και στις επιπτώσεις της ενεργειακής μετάβασης προς καθαρότερες μορφές ενέργειας, ήρθε να προστεθεί η Ρωσική εισβολή στην Ουκρανία τον Φεβρουάριο 2022. Η κίνηση αυτή πυροδότησε φόβους διαταραχής της ασφάλειας εφοδιασμού με Φυσικό Αέριο, αυξάνοντας περαιτέρω τις τιμές αερίου και ηλεκτρισμού, με αρνητικές επιπτώσεις τόσο στους οικιακούς καταναλωτές, όσο και στη βιομηχανία.

Ως αποτέλεσμα των παραπάνω, κατά το Α' εξάμηνο 2022, η μέση τιμή δικαιωμάτων CO<sub>2</sub> διαμορφώθηκε στα €83,5 ανά τόνο CO<sub>2</sub>, αυξημένη κατά σχεδόν 90% σε σχέση με το Α' Εξάμηνο 2021. Επίσης, η τιμή του φυσικού αερίου ακολούθησε ανοδική πορεία κατά το ίδιο διάστημα, με τη μέση ενδεικτική τιμή του αερίου TTF να διαμορφώνεται σε €102/MWhg, σχεδόν πενταπλάσια τιμή έναντι της ίδιας περιόδου του περασμένου έτους, επιβαρύνοντας σημαντικά το κεφάλαιο κίνησης και αντίστοιχα τις ανάγκες και το κόστος χρηματοδότησης της λειτουργίας τόσο του κλάδου παραγωγής, όσο και εμπορίας. Σε αυτό το εξαιρετικά ιδιαίτερο περιβάλλον, η ELPEDISON αξιοποίησε επιτυχώς τις ευκαιρίες που παρουσιάστηκαν λόγω των εξελίξεων στην αγορά, βελτιστοποιώντας το ενεργειακό της χαρτοφυλάκιο και αυξάνοντας τη συνεισφορά των εργοστασίων της στο ενεργειακό μείγμα.

Στη λιανική αγορά ηλεκτρικής ενέργειας, το μερίδιο αγοράς της Εταιρείας ανήλθε σε 6,2% (Α' εξάμηνο 2021: 4,53%, Πηγή: Ελληνικό Χρηματιστήριο Ενέργειας), με ενίσχυση των όγκων προμήθειας της λιανικής αγοράς και με διεύρυνση του πελατολογίου κυρίως στη Χαμηλή Τάση (οικιακοί πελάτες), εν μέσω ενός άκρως ανταγωνιστικού περιβάλλοντος από εναλλακτικούς παρόχους ηλεκτρικής ενέργειας. Η ELPEDISON εφοδιάζει περίπου 310.000 πελάτες στο τέλος του Α' εξαμήνου 2022, με πωλήσεις της τάξης των 1,6 TWh. Επίσης, κατά το Α' εξάμηνο 2022, η ELPEDISON ενίσχυσε την παρουσία της στην απελευθερωμένη αγορά προμήθειας Φυσικού Αερίου, διευρύνοντας περαιτέρω το πελατολόγιό της, καθώς και τη δραστηριότητά της στην χονδρεμπορική αγορά, διατηρώντας υψηλά τις εισαγωγές υγροποιημένου φυσικού αερίου στον Τερματικό Σταθμό Ρεβυθούσας (Α' Εξάμηνο 2022: 2,5 TWh).

Κατά το Β' Εξάμηνο 2022 αναμένεται να συνεχισθεί η έντονη μεταβλητότητα στην αγορά ηλεκτρικής ενέργειας ως αποτέλεσμα της ενεργειακής κρίσης. Αξίζει να σημειωθεί πως τον Μάιο του 2022, η ΕΕ ενέκρινε το σχέδιο REPowerEU, που ενσωματώνει μέτρα για τη σταδιακή κατάργηση των ρωσικών εισαγωγών ορυκτών καυσίμων, την ενίσχυση της ασφάλειας του ενεργειακού εφοδιασμού με εισαγωγές ΥΦΑ και τη στήριξη της πράσινης μετάβασης. Οι επιπτώσεις του σχεδίου REPowerEU θα διαφανούν κατά το επόμενο χρονικό διάστημα.

Στον τομέα παραγωγής ηλεκτρισμού, εξελίσσονται οι αδειοδοτικές διαδικασίες καθώς και οι προπαρασκευαστικές τεχνικές εργασίες για την κατασκευή της νέας μονάδας ηλεκτροπαραγωγής συνδυασμένου κύκλου φυσικού αερίου (CCGT), ισχύος 860 MW, στη Θεσσαλονίκη. Η τελική απόφαση για την πραγματοποίηση της επένδυσης και το χρονοδιάγραμμα υλοποίησής της αναμένεται κατά τη

Δηλώσεις Προέδρου,  
CEO & Ενός Μέλους  
του ΔΣ

Εξαμηνιαία Έκθεση  
Διοικητικού  
Συμβουλίου

Έκθεση Επισκόπησης  
Ορκωτού Ελεγκτή –  
Λογιστή

Εξαμηνιαίες  
Χρηματοοικονομικές  
Καταστάσεις

Πρόσθετες  
Πληροφορίες και  
Στοιχεία

διάρκεια του Β' εξαμήνου 2022. Επίσης, στον τομέα προμήθειας ηλεκτρικής ενέργειας, βρίσκονται σε ισχύ ή/και έχουν προγραμματιστεί από την ELPEDISON νέες δράσεις για την περαιτέρω ανάπτυξη του πελατολογίου και τη διεύρυνση του μεριδίου αγοράς, τόσο στον ηλεκτρισμό, όσο και στην προμήθεια Φυσικού Αερίου αλλά και στον κλάδο ενεργειακών υπηρεσιών.

#### *Εφοδιασμός, μεταφορά και εμπορία Φυσικού Αερίου*

Η εγχώρια κατανάλωση Φυσικού Αερίου, κατά το Α' εξάμηνο 2022, παρουσίασε μείωση κατά 10,3% (Α' εξάμηνο 2022: 30,31 TWh), σε σχέση με το αντίστοιχο διάστημα του περσινού έτους, κυρίως λόγω των αυξημένων τιμών που οδήγησαν σε σημαντική μείωση κατανάλωσης από τις εγχώριες βιομηχανίες (Α' εξάμηνο 2022: 1.67 TWh, -71%). Οι ηλεκτροπαραγωγοί συνέχισαν να καταγράφουν τη μεγαλύτερη κατανάλωση, παραμένοντας στα ίδια επίπεδα με την περυσινή περίοδο και καλύπτοντας το 67% της εγχώριας ζήτησης, ενώ ενισχυμένη κατά 8% σε σχέση με το Α' εξάμηνο του 2021 παρουσιάστηκε η κατανάλωση των οικιακών καταναλωτών και επιχειρήσεων μέσω των δικτύων διανομής, κυρίως λόγω καιρικών συνθηκών.

Όσον αφορά τις εισαγωγές Φυσικού Αερίου (Α' εξάμηνο 2022: 38,91 TWh, +3.7%), η Ρωσική εισβολή στην Ουκρανία, είχε ως αποτέλεσμα ο Τερματικός Σταθμός LNG της Ρεβουθούσας (σημείο εισόδου Αγία Τριάδα) να γίνει η κύρια πύλη εισόδου φυσικού αερίου της χώρας. Η Ρεβουθούσα κάλυψε ποσοστό 45% των συνολικών εισαγωγών (Α' εξάμηνο 2022: 17,33 TWh), καταγράφοντας σημαντική αύξηση σε σχέση με το Α' εξάμηνο του 2021 (+47%), σε βάρος των εισαγωγών Ρωσικού αερίου από τον τερματικό σταθμό Σιδηροκάστρου (Α' εξάμηνο 2022: 13,33 TWh, -21%). Μερίδα του λέοντος κατέχουν φορτία LNG από τις ΗΠΑ, οι οποίες παραμένουν ο μεγαλύτερος εξαγωγέας LNG στην Ελλάδα, με ποσοστό 59% επί του συνόλου των φορτίων LNG.

Αξίζει να σημειωθεί η αύξηση των εξαγωγών φυσικού αερίου το Α' Εξάμηνο 2022 κατά 134% (8,60 TWh), κυρίως προς τη Βουλγαρία από το σημείο διασύνδεσης στο Σιδηρόκαστρο, αλλά και προς την Ιταλία μέσω της Νέας Μεσημβρίας και του αγωγού TAP.

Σε αυτό το ευμετάβλητο και άκρως ανταγωνιστικό περιβάλλον, η ενεργητική εμπορική πολιτική, η αποτελεσματική διαχείριση του χαρτοφυλακίου και του μείγματος των συμβάσεων, σε συνδυασμό με τη μεγάλη άνοδο των τιμών του φυσικού αερίου, συνέβαλε στην αύξηση της κερδοφορίας της ΔΕΠΑ ΕΜΠΟΡΙΑΣ, με συνεπακόλουθη αυξημένη συνεισφορά στα κέρδη της Εταιρείας, σε σχέση με το Α' εξάμηνο του 2021.

#### *Ιδιωτικοποίηση ΔΕΠΑ ΥΠΟΔΟΜΩΝ και ΔΕΠΑ ΕΜΠΟΡΙΑΣ*

Στο πλαίσιο της διαδικασίας πώλησης του 100% του μετοχικού κεφαλαίου της εταιρείας «ΔΕΠΑ ΥΠΟΔΟΜΩΝ Α.Ε.» από το ΤΑΙΠΕΔ Α.Ε. (65%) και την ΕΛΛΗΝΙΚΑ ΠΕΤΡΕΛΑΙΑ Συμμετοχών (35%) και μετά την ανακήρυξη της ITALGAS SpA ως Προτιμητέο Επενδυτή με τίμημα ύψους €733 εκατ. (€256,5 εκατ. το τίμημα που αναλογεί στον Όμιλο ΕΛΛΗΝΙΚΑ ΠΕΤΡΕΛΑΙΑ), υπεγράφη η συμφωνία πώλησης των μετοχών (Share Purchase Agreement) στις 10 Δεκεμβρίου 2021. Η ολοκλήρωση της συναλλαγής αναμένεται εντός του Β' Εξαμήνου 2022.

Η διαδικασία πώλησης του 100% του μετοχικού κεφαλαίου της εταιρείας «ΔΕΠΑ ΕΜΠΟΡΙΑΣ Α.Ε.» από το ΤΑΙΠΕΔ Α.Ε. (65%) και την ΕΛΛΗΝΙΚΑ ΠΕΤΡΕΛΑΙΑ Συμμετοχών Α.Ε. (35%), η οποία εκκίνησε τον Ιανουάριο 2020, ανεστάλη τον Μάρτιο 2021 από το ΤΑΙΠΕΔ, για λόγους που αφορούν την απρόσκοπτη υλοποίηση της Διαγωνιστικής Διαδικασίας. Η ΕΛΛΗΝΙΚΑ ΠΕΤΡΕΛΑΙΑ Συμμετοχών Α.Ε. βρισκόταν μεταξύ των υποψήφιων επενδυτών, σε κοινοπραξία με την EDISON S.A.. Οι πωλητές ΤΑΙΠΕΔ και ΕΛΛΗΝΙΚΑ ΠΕΤΡΕΛΑΙΑ Συμμετοχών Α.Ε. εξετάζουν εναλλακτικά σενάρια αξιοποίησης για τη ΔΕΠΑ ΕΜΠΟΡΙΑΣ, υπό το πρίσμα των διεθνών εξελίξεων και των νομικών εμπλοκών.

Δηλώσεις Προέδρου,  
CEO & Ενός Μέλους  
του ΔΣ

Εξαμηνιαία Έκθεση  
Διοικητικού  
Συμβουλίου

Έκθεση Επισκόπησης  
Ορκωτού Ελεγκτή –  
Λογιστή

Εξαμηνιαίες  
Χρηματοοικονομικές  
Καταστάσεις

Πρόσθετες  
Πληροφορίες και  
Στοιχεία

## Έρευνα και Παραγωγή Υδρογονανθράκων

Ο Όμιλος ΕΛΛΗΝΙΚΑ ΠΕΤΡΕΛΑΙΑ δραστηριοποιείται στην έρευνα και παραγωγή υδρογονανθράκων με τις κύριες δραστηριότητές του να επικεντρώνονται στην Ελλάδα. Συγκεκριμένα:

- Συμμετοχή με ποσοστό 25%, σε κοινοπραξία με την εταιρεία Calfrac Well Services Ltd. (75%) στην Παραχώρηση Θρακικού Πελάγους, στο Β. Αιγαίο, συνολικής έκτασης περίπου 1.600 τετ. χλμ.
- Ο Όμιλος κατέχει δικαιώματα έρευνας και εκμετάλλευσης υδρογονανθράκων (100%), ως διαχειριστής, στη θαλάσσια περιοχή, «Block 10», στον Κυπαρισσιακό Κόλπο. Στο πλαίσιο του ερευνητικού προγράμματος της 1ης Ερευνητικής Φάσης, τον Ιανουάριο του 2022 εκτελέστηκαν δισδιάστατες γεωφυσικές καταγραφές, έκτασης 1.200 χλμ. Οι εργασίες έγιναν με απόλυτη επιτυχία, μηδενικό περιβαλλοντικό αποτύπωμα και σεβασμό στις τοπικές κοινωνίες, λαμβάνοντας όλα τα απαραίτητα μέτρα προστασίας που προβλέπονται από την εθνική και την ευρωπαϊκή νομοθεσία και αποτελούν κανόνες καλής πρακτικής της βιομηχανίας. Η επεξεργασία των νεοαποκτηθέντων δεδομένων βρίσκεται σε εξέλιξη και θα ακολουθήσει η ερμηνεία τους.
- Στη θαλάσσια περιοχή «Ιόνιο», ο Όμιλος κατέχει δικαιώματα έρευνας και εκμετάλλευσης υδρογονανθράκων σε ποσοστό 100%, ως διαχειριστής, σε συνέχεια της μεταβίβασης του ποσοστού (50%) της ισπανικής Repsol στην εν λόγω περιοχή μίσθωσης. Τον Φεβρουάριο του 2022 και στο πλαίσιο του ερευνητικού προγράμματος της 1ης Ερευνητικής Φάσης, πραγματοποιήθηκαν δισδιάστατες γεωφυσικές καταγραφές, έκτασης 1,600 χλμ, με απόλυτη επιτυχία, μηδενικό περιβαλλοντικό αποτύπωμα και σεβασμό στις τοπικές κοινωνίες, λαμβάνοντας όλα τα απαραίτητα μέτρα προστασίας που προβλέπονται από την εθνική και την ευρωπαϊκή νομοθεσία και αποτελούν κανόνες καλής πρακτικής της βιομηχανίας. Η επεξεργασία των νεοαποκτηθέντων δεδομένων βρίσκεται σε εξέλιξη και θα ακολουθήσει η ερμηνεία τους.
- Συμμετοχή, με ποσοστό 25%, στην θαλάσσια περιοχή «Block 2», δυτικά της Κέρκυρας, μαζί με την Energean Hellas Ltd. (75%, Operator). Σε εξέλιξη βρίσκεται η διαγνωστική διαδικασία εύρεσης αναδόχου για την πρόσκτηση των τρισδιάστατων γεωφυσικών καταγραφών που αναμένεται να εκτελεστούν τη χειμερινή περίοδο 2022-23.
- Ο Όμιλος κατέχει, σε ποσοστό 20%, δικαιώματα έρευνας και παραγωγής στις δύο θαλάσσιες περιοχές «Δυτικά Κρήτης» και «Νοτιοδυτικά Κρήτης», μαζί με τις εταιρείες TOTALENERGIES EP Greece B.V. (40%, Operator) και ExxonMobil Exploration & Production Greece (Crete) B.V. (40%). Μετά την ενημέρωση για την απόφαση απόσυρσης της TotalEnergies, οι ανάδοχοι των Συμβάσεων Μίσθωσης των 2 περιοχών στην Κρήτη, διαπραγματεύθηκαν για τη διευθέτηση των σχετικών θεμάτων που προκύπτουν από την εν λόγω αποχώρηση. Ως εκ τούτου, το ποσοστό της ExxonMobil Exploration & Production Greece (Crete) B.V., η οποία θα αναλάβει και τα καθήκοντα του Εντολοδόχου, θα ανέλθει σε 70% και το ποσοστό των θυγατρικών της Εταιρείας σε 30%, σε κάθε μια από τις εν λόγω συμβάσεις. Σημειώνεται ότι η συναλλαγή τελεί υπό την έγκριση των Αρμοδίων Αρχών.
- Στη θαλάσσια περιοχή «Block 1» του Ιονίου Πελάγους, βόρεια της Κέρκυρας, η Εταιρεία (100%, Διαχειριστής) έχει υποβάλλει προσφορά και αναμένει την απόφαση της Αρμόδιας Αρχής.

## β) Κυριότεροι Κίνδυνοι και Αβεβαιότητες Β' Εξαμήνου 2022

Οι δραστηριότητες του Ομίλου επικεντρώνονται στον κλάδο διύλισης πετρελαίου και δευτερευόντως στους κλάδους πετροχημικών, εμπορίας προϊόντων πετρελαίου, ανανεώσιμων πηγών ενέργειας, καθώς και παραγωγής και εμπορίας ηλεκτρικής ενέργειας και έρευνας & εκμετάλλευσης υδρογονανθράκων. Ως εκ τούτου, οι σημαντικότεροι κίνδυνοι που θα μπορούσαν να επηρεάσουν τις δραστηριότητες του Ομίλου στο Β' εξάμηνο του 2022 και οι οποίοι είναι αυξημένοι λόγω των επιπτώσεων της πανδημίας COVID-19, των γεωπολιτικών εξελίξεων και της ενεργειακής κρίσης, είναι οι εξελίξεις που θα διαμορφώσουν την προσφορά αργών πετρελαίων, οι διακυμάνσεις τιμών αργού πετρελαίου, η ζήτηση για προϊόντα πετρελαίου, η διακύμανση της ισοτιμίας ευρώ/δολαρίου, η διακύμανση των τιμών εκπομπών ρύπων CO<sub>2</sub>, φυσικού αερίου και ηλεκτρικής ενέργειας, ο κίνδυνος μεταβολών εύλογης αξίας από μεταβολές επιτοκίων, οι μεταβολές στα περιθώρια διύλισης, καθώς και οι μεταβολές και ο βαθμός χρησιμοποίησης διυλιστικής δυναμικότητας τόσο παγκοσμίως όσο και περιφερειακά, αλλά και οι εξελίξεις στο γενικό μακροοικονομικό περιβάλλον.

Δηλώσεις Προέδρου,  
CEO & Ενός Μέλους  
του ΔΣ

Εξαμηνιαία Έκθεση  
Διοικητικού  
Συμβουλίου

Έκθεση Επισκόπησης  
Ορκωτού Ελεγκτή –  
Λογιστή

Εξαμηνιαίες  
Χρηματοοικονομικές  
Καταστάσεις

Πρόσθετες  
Πληροφορίες και  
Στοιχεία

### 2.2.3. Σημαντικές Συναλλαγές μεταξύ Συνδεδεμένων Προσώπων (Αποφ. 1/434/3.7.2007 Αρθρ. 3)

Στην ενδιάμεση συνοπτική ενοποιημένη κατάσταση συνολικών εισοδημάτων συμπεριλαμβάνονται έσοδα, δαπάνες και έξοδα, τα οποία προκύπτουν από τις συναλλαγές μεταξύ του Ομίλου και συνδεδεμένων μερών. Τέτοιες συναλλαγές περιλαμβάνουν κυρίως πωλήσεις και αγορές αγαθών και υπηρεσιών στο πλαίσιο της συνήθους λειτουργίας του Ομίλου.

Συναλλαγές έχουν πραγματοποιηθεί με τις ακόλουθες συγγενείς εταιρείες:

α) Συγγενείς Εταιρείες και κοινοπραξίες του Ομίλου που ενοποιούνται με τη μέθοδο της καθαρής θέσης:

- Εταιρεία Αγωγού Καυσίμων Αεροδρομίου Αθηνών Α.Ε. (ΕΑΚΑΑ)
- ΔΕΠΑ Εμπορίας Α.Ε. (πρώην Δημόσια Επιχείρηση Αερίου Α.Ε. – ΔΕΠΑ Α.Ε.)
- ΔΕΠΑ Υποδομών Α.Ε.
- ΔΕΠΑ Διεθνών Έργων Α.Ε
- Elpedison B.V.
- Spata Aviation Fuel Company S.A. (SAFCO)
- D.M.E.P. HOLDCO

Όμιλος	Εξάμηνη περίοδος που έληξε	
	30 Ιουνίου 2022	30 Ιουνίου 2021
<b>Χρεώσεις σε συνδεδεμένες επιχειρήσεις (πωλήσεις)</b>		
Συνδεδεμένες εταιρείες	48,465	58,914
Κοινοπραξίες	2,137	674
<b>Σύνολο</b>	<b>50,602</b>	<b>59,588</b>
<b>Χρεώσεις από συνδεδεμένες επιχειρήσεις (κόστος πωληθέντων)</b>		
Συνδεδεμένες εταιρείες	91,777	407,996
Κοινοπραξίες	85,794	47,477
<b>Σύνολο</b>	<b>177,571</b>	<b>455,473</b>
<b>Υπόλοιπο σε συνδεδεμένες επιχειρήσεις (Προμηθευτές και λοιπές υποχρεώσεις)</b>		
Συνδεδεμένες εταιρείες	9,241	15,768
Κοινοπραξίες	45	134
<b>Σύνολο</b>	<b>9,286</b>	<b>15,902</b>
<b>Υπόλοιπο από συνδεδεμένες επιχειρήσεις (Πελάτες και λοιπές απαιτήσεις)</b>		
Συνδεδεμένες εταιρείες	9,751	9,609
Κοινοπραξίες	14,073	48,349
<b>Σύνολο</b>	<b>23,824</b>	<b>57,958</b>

Η μητρική εταιρεία έχει εκδώσει επιστολές διαβεβαιώσεων και εγγυητικές επιστολές προς τρίτους και τράπεζες για δάνεια που αυτές έχουν χορηγήσει στην Elpedison B.V, το ανεξόφλητο υπόλοιπο των οποίων την 30 Ιουνίου 2022 ανερχόταν στο ποσό των €107 εκατ. (31 Δεκεμβρίου 2022: €106 εκατ.).

Δηλώσεις Προέδρου,  
CEO & Ενός Μέλους  
του ΔΣ

Εξαμηνιαία Έκθεση  
Διοικητικού  
Συμβουλίου

Έκθεση Επισκόπησης  
Ορκωτού Ελεγκτή –  
Λογιστή

Εξαμηνιαίες  
Χρηματοοικονομικές  
Καταστάσεις

Πρόσθετες  
Πληροφορίες και  
Στοιχεία

b) Συνδεδεμένα μέρη που τελούν υπό κοινό έλεγχο με τον Όμιλο λόγω της κοινής συμμετοχής του Δημοσίου και με τις οποίες ο Όμιλος έχει σημαντικές συναλλαγές και υπόλοιπα. Σε συνέχεια της εναρμόνισης των διατάξεων του Καταστατικού της Εταιρείας με το νόμο Ν. 4706/2020 τον Ιούνιο του 2021 και τις σχετικές αλλαγές στην σύνθεση του Διοικητικού Συμβουλίου, μερικές από τις παρακάτω εταιρείες δεν πληρούν τα κριτήρια συνδεδεμένων μερών του ΔΛΠ 24 από τον Ιούλιο του 2021.

1. Δημόσια Επιχείρηση Ηλεκτρισμού Α.Ε. (ΔΕΗ) - (έως και 30 Ιουνίου 2021)
2. Ελληνικές Ένοπλες Δυνάμεις
3. Οδικές Συγκοινωνίες Α.Ε. (ΟΣΥ)
4. Λιγνιτική Μεγαλόπολης Α.Ε. - (έως και 30 Ιουνίου 2021)
5. Λιγνιτική Μελίτης Α.Ε. - (έως και 30 Ιουνίου 2021)
6. Διαχειριστής Ελληνικού Δικτύου Διανομής Ηλεκτρικής Ενέργειας Α.Ε. (ΔΕΔΔΗΕ) - (έως και 30 Ιουνίου 2021)
7. Διαχειριστής Εθνικού Συστήματος Φυσικού Αερίου Α.Ε. (ΔΕΣΦΑ) - (έως και 30 Ιουνίου 2021)

Την εξαμηνιαία περίοδο που έληξε την 30 Ιουνίου 2022, οι συναλλαγές και τα υπόλοιπα του Ομίλου με τα παραπάνω μέρη ήταν τα εξής:

- i. Πωλήσεις €111 εκατ. (30 Ιουνίου 2021: €93 εκατ.)
- ii. Δεν υπήρχαν αγορές (30 Ιουνίου 2021: €37 εκατ.)
- iii. Απαιτήσεις €60 εκατ. (31 Δεκεμβρίου 2021: €37 εκατ.)
- iv. Δεν υπήρχαν υποχρεώσεις κατά την περίοδο που έληξε στις 30 Ιουνίου 2022 (31 Δεκεμβρίου 2021: Δεν υπήρχαν υποχρεώσεις)

c) Ο Όμιλος διοικείται από τα μέλη του Διοικητικού Συμβουλίου (Εκτελεστικά και Μη Εκτελεστικά Μέλη του Διοικητικού Συμβουλίου της ΕΛΛΗΝΙΚΑ ΠΕΤΡΕΛΑΙΑ Συμμετοχών Α.Ε.) και τους Γενικούς Διευθυντές. Οι αμοιβές που καταβλήθηκαν ή έχουν λογισθεί προς τους ανωτέρω, για την εξαμηνιαία περίοδο που έληξε 30 Ιουνίου 2022, ανήλθαν σε:

	Εξαμηνιαία περίοδος που έληξε	
	30 Ιουνίου 2022	30 Ιουνίου 2021
Αμοιβές	3.704	2.85
Παροχές λόγω εξόδου από την υπηρεσία	104	95
Αποζημιώσεις λόγω λύσης σύμβασης	172	0
<b>Σύνολο</b>	<b>3.980</b>	<b>2.945</b>

d) Ο Όμιλος συμμετέχει στις ακόλουθες κοινές επιχειρήσεις με τρίτους σχετικές με την έρευνα και παραγωγή υδρογονανθράκων στην Ελλάδα και στο εξωτερικό:

- Energean International E&P S.p.A. (Ελλάδα, Πατραϊκός Κόλπος)
- Calfrac well services Ltd (Ελλάδα, Θρακικό πέλαγος)
- Energean International E&P S.p.A. (Ελλάδα, Μπλοκ 2)
- TotalEnergies E&P Greece B.V., Exxon Mobil Exploration and Production Greece (Crete) B.V. (Ελλάδα, Μπλοκ Δυτικά της Κρήτης).
- TotalEnergies E&P Greece B.V., Exxon Mobil Exploration and Production Greece (Crete) B.V. (Ελλάδα, Μπλοκ Νοτιοδυτικά της Κρήτης).

Δηλώσεις Προέδρου,  
CEO & Ενός Μέλους  
του ΔΣΕξαμηνιαία Έκθεση  
Διοικητικού  
ΣυμβουλίουΈκθεση Επισκόπησης  
Ορκωτού Ελεγκτή –  
ΛογιστήΕξαμηνιαίες  
Χρηματοοικονομικές  
ΚαταστάσειςΠρόσθετες  
Πληροφορίες και  
Στοιχεία

## Καθαρός Δανεισμός

Ο Όμιλος διενεργεί κεντρικά τις χρηματοδοτικές του δραστηριότητες, συντονίζοντας και ελέγχοντας τη χρηματοδότηση και ταμειακή διαχείριση όλων των εταιρειών του. Στο πλαίσιο αυτό, ιδρύθηκε η Hellenic Petroleum Finance Plc (HPF) τον Νοέμβριο του 2005, στο Ηνωμένο Βασίλειο, η οποία είναι 100% θυγατρική της Εταιρείας, για να ενεργεί ως ο κεντρικός χρηματοοικονομικός φορέας του Ομίλου.

Τα δάνεια του Ομίλου, στις 30 Ιουνίου 2022 και 31 Δεκεμβρίου 2021, αναλύονται ανά είδος και ημερομηνία λήξης, στον πίνακα που ακολουθεί (σε € εκατ.):

	Εταιρεία	Λήξη	30 Ιουνίου 2022	Υπόλοιπο στις 31 Δεκεμβρίου 2021
Ομολογιακό δάνειο €400 εκ.	ΕΛΠΕ Δ.Ε.Π.Π.Α.Ε.	Ιούν. 2023	398	397
Ομολογιακό δάνειο €400 εκ.	ΕΛΠΕ Δ.Ε.Π.Π.Α.Ε.	Δεκ. 2022	384	384
Ομολογιακό δάνειο €400 εκ.	ΕΛΠΕ Δ.Ε.Π.Π.Α.Ε.	Δεκ. 2023	399	398
Ομολογιακό δάνειο €400 εκ.	ΕΛΠΕ Δ.Ε.Π.Π.Α.Ε.	Νοε. 2022	400	399
Ομολογιακό δάνειο €100 εκ.	ΕΛΠΕ Δ.Ε.Π.Π.Α.Ε.	Σεπ. 2022	100	100
Ομολογιακό δάνειο €100 εκ.	ΕΛΠΕ Δ.Ε.Π.Π.Α.Ε.	Οκτ. 2024	100	100
Ομολογιακό δάνειο €150 εκ.	ΕΛΠΕ Δ.Ε.Π.Π.Α.Ε.	Οκτ. 2023	150	0
Ευρώ-ομόλογο €599 εκ.	HPF Plc	Οκτ. 2024	595	594
Project Finance 1	Αιολική Ενεργειακή Εύβοιας Α.Ε.	Δεκ. 2033	11	12
Project Finance 2	Αιολική Ενεργειακή Αχλαδότοπος Α.Ε.	Δεκ. 2030	18	19
Πιστωτική γραμμή €30 εκ.	ΕΚΟ Βουλγαρία	Δεκ. 2022	15	11
Συμβάσεις διμερών πιστωτικών γραμμών	Διάφορες	Διάφορες	793	578
<b>Σύνολο</b>			<b>3,362</b>	<b>2,991</b>

Για την εξάμηνη περίοδο που έληξε στις 30 Ιουνίου 2022, οι όροι όλων των δανειακών συμβάσεων εξυπηρετούνται πλήρως (ομοίως στις 31 Δεκεμβρίου 2021).

Στον παρακάτω πίνακα παρουσιάζονται οι αλλαγές των υποχρεώσεων που προκύπτουν από τις χρηματοδοτικές δραστηριότητες:

	1 Ιανουαρίου 2022	Ταμειακές εισροές - δανεισμός	Ταμειακές εκροές - δανεισμός	Ταμειακές εκροές - έξοδα	Μη Ταμειακές κινήσεις	30 Ιουνίου 2022
	€000	€000	€000	€000	€000	€000
Βραχυπρόθεσμος δανεισμός	1.474.493	226,400	-12.216	-	404,243	2.092.876
Μακροπρόθεσμος δανεισμός	1.516.530	150,000	-1,730	0	-395,379	1.269.421
<b>Σύνολο</b>	<b>2.991.023</b>	<b>376.400</b>	<b>-13,991</b>	<b>0</b>	<b>8,864</b>	<b>3.362.297</b>

Η στήλη «Ταμειακές εκροές – έξοδα» περιλαμβάνει τα χρηματοοικονομικά έξοδα που πληρώθηκαν και καταχωρήθηκαν έναντι του εισπραχθέντος δανείου με μελλοντική απόσβεση.

Η στήλη «Μη ταμειακές κινήσεις» περιλαμβάνει την απόσβεση του δανειακού κόστους.

Δηλώσεις Προέδρου,  
CEO & Ενός Μέλους  
του ΔΣ

Εξαμηνιαία Έκθεση  
Διοικητικού  
Συμβουλίου

Έκθεση Επισκόπησης  
Ορκωτού Ελεγκτή –  
Λογιστή

Εξαμηνιαίες  
Χρηματοοικονομικές  
Καταστάσεις

Πρόσθετες  
Πληροφορίες και  
Στοιχεία

## 2.3 Πρόσθετες Πληροφορίες και στοιχεία Εξαμηνιαίας Οικονομικής Έκθεσης του Δ.Σ. (άρθρο 4 αποφ.7/448/2007)

### 2.3.1 Λοιπά Χρηματοοικονομικά Στοιχεία

#### Η Πορεία της Μετοχής

Η τιμή της μετοχής της Εταιρείας έκλεισε την 30 Ιουνίου 2022 στα €6,27, παρουσιάζοντας αύξηση της τάξεως του 0,80% σε σχέση με την 31 Δεκεμβρίου 2021. Η μέση τιμή του Α' Εξαμήνου του 2022 διαμορφώθηκε στα €6,84 αυξημένη κατά 16,92% σε σχέση με το αντίστοιχο χρονικό διάστημα του 2021. Σημειώνεται ότι η μέγιστη τιμή της μετοχής ήταν €7,70 στις 20.04.2022, ενώ η ελάχιστη τιμή ήταν €6,23, στις 29.06.2022.

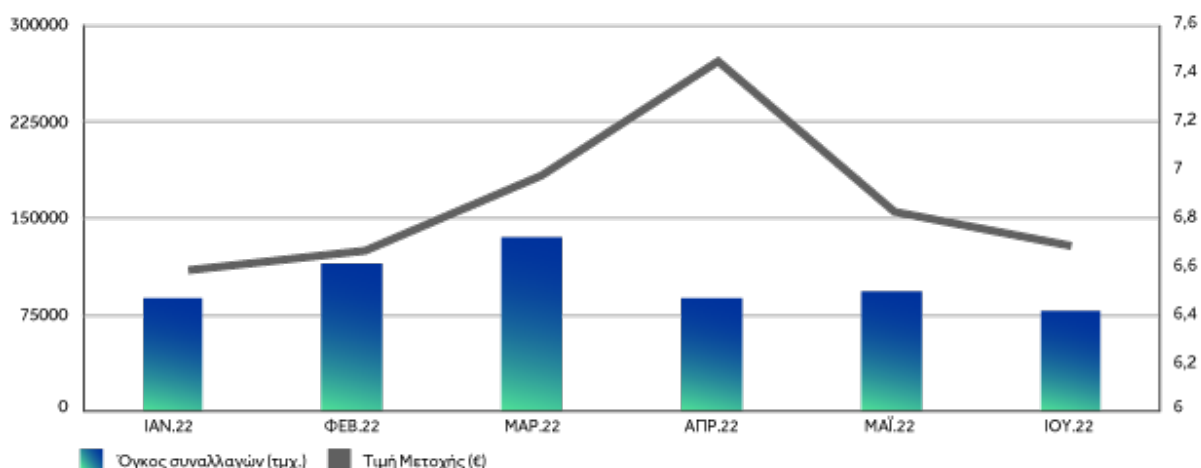
Ο μέσος όγκος συναλλαγών στο Α'Εξάμηνο προσέγγισε τα 100.033 τεμάχια ημερησίως, μεγαλύτερος κατά 12,5% σε σχέση με πέρυσι, ενώ αντίστοιχα η μέση ημερήσια αξία συναλλαγών ανήλθε στα €687.714, σημειώνοντας αύξηση κατά 31,7%.

Ο πίνακας που ακολουθεί παρουσιάζει τη μέση τιμή κλεισίματος και το μέσο ημερήσιο όγκο συναλλαγών της μετοχής της Εταιρείας ανά μήνα, για το Α' Εξάμηνο του 2022 σε σχέση με την αντίστοιχη χρονική περίοδο του 2021.

	Μέση Τιμή Κλεισίματος (€)		Όγκος Συναλλαγών (# τεμάχια)	
	2022	2021	2022	2021
Ιανουάριος	6,58	5,62	88.085	109.986
Φεβρουάριος	6,66	5,41	114.696	56.371
Μάρτιος	6,97	5,65	135.292	101.870
Απρίλιος	7,44	5,81	88.373	88.310
Μάιος	6,82	6,18	93.095	108.937
Ιούνιος	6,68	6,42	78.566	70.478

#### Διάγραμμα πορείας μετοχής της ΕΛΛΗΝΙΚΑ ΠΕΤΡΕΛΑΙΑ Συμμετοχών Α.Ε.

Το γράφημα που ακολουθεί παρουσιάζει τις ημερήσιες τιμές κλεισίματος και τον όγκο συναλλαγών σε μετοχές της Εταιρείας από την 01.01.2022 έως και την 30.06.2022:



Δηλώσεις Προέδρου,  
CEO & Ενός Μέλους  
του ΔΣ

Εξαμηνιαία Έκθεση  
Διοικητικού  
Συμβουλίου

Έκθεση Επισκόπησης  
Ορκωτού Ελεγκτή –  
Λογιστή

Εξαμηνιαίες  
Χρηματοοικονομικές  
Καταστάσεις

Πρόσθετες  
Πληροφορίες και  
Στοιχεία

## 2.3.2 Επιλεγμένοι Εναλλακτικοί Δείκτες Μέτρησης Απόδοσης

Η παρούσα Έκθεση περιλαμβάνει οικονομικά μεγέθη ιστορικής χρηματοοικονομικής απόδοσης, χρηματοοικονομικής θέσης ή ταμειακών ροών, τα οποία δεν ορίζονται ή δεν προσδιορίζονται στα Δ.Π.Χ.Α. ("Διεθνή Πρότυπα Χρηματοοικονομικής Αναφοράς" / "IFRS"). Ο Όμιλος θεωρεί ότι αυτά τα μεγέθη είναι σχετικά και αξιόπιστα για την αξιολόγηση της οικονομικής απόδοσης και της θέσης του Ομίλου, ωστόσο δεν υποκαθιστούν τα χρηματοοικονομικά μεγέθη σύμφωνα με τα Δ.Π.Χ.Α. και πρέπει να διαβάζονται σε συνδυασμό με τις δημοσιευμένες ετήσιες οικονομικές καταστάσεις του Ομίλου.

### Παρουσίαση και Επεξήγηση Χρήσης Εναλλακτικών Μέτρων Απόδοσης

#### Δημοσιευμένα κέρδη EBITDA (Reported EBITDA)

Δημοσιευμένα κέρδη EBITDA ορίζονται ως τα κέρδη, προ φόρων, τόκων και αποσβέσεων («Επιλεγμένοι Δείκτες Μέτρησης Απόδοσης») και υπολογίζονται επαναπροσθέτοντας τις αποσβέσεις στα λειτουργικά κέρδη (ζημίες).

#### Συγκρίσιμα κέρδη EBITDA (Adjusted EBITDA)

Τα συγκρίσιμα κέρδη EBITDA (Adjusted EBITDA) ορίζονται ως τα Δημοσιευμένα κέρδη EBITDA, προσαρμοσμένα με την επίδραση: α) αποτίμησης των αποθεμάτων (που ορίζεται ως η επίδραση της διακύμανσης των τιμών των αποθεμάτων αργού πετρελαίου και προϊόντων πετρελαίου στο μικτό περιθώριο και υπολογίζεται με τη διαφορά της αποτίμησης του κόστους πωληθέντων με τρέχουσες τιμές αργού και προϊόντων και της αποτίμησης με κόστος κτήσης) στον κλάδο Διύλισης, Εφοδιασμού και Εμπορίας, β) των ιδιαίτερων στοιχείων (ενδεικτικά περιλαμβάνουν έξοδα και δαπάνες που αφορούν στην πανδημία COVID-19, έξοδα πρόωρης συνταξιοδότησης, απομείωση αξίας μη στρατηγικών περιουσιακών στοιχείων και άλλα μη επαναλαμβανόμενα και μη λειτουργικά έξοδα) σύμφωνα με τη διεθνή πρακτική στον κλάδο διύλισης και γ) σταδιακή αναγνώριση του εξόδου για το καθαρό έλλειμμα των προβλεπόμενων εκπομπών ρύπων CO<sub>2</sub> καθ' όλη τη διάρκεια του έτους έναντι των δικαιωμάτων που ελήφθησαν (το οποίο υπολογίζεται από το αποτέλεσμα της αφαίρεσης της αναλογίας των δικαιωμάτων ρύπων ολόκληρης της χρονιάς από την αναλογία της εκτίμησης εκπομπών ρύπων των διυλιστηρίων ολόκληρης της χρονιάς που αντιστοιχεί στην περίοδο, πολλαπλασιασμένο με την τιμή αγοράς του δικαιώματος στο τέλος της περιόδου αναφοράς) σε σχέση με το λογιστικό χειρισμό κατά τα ΔΠΧΑ, σύμφωνα με τα οποία αναγνωρίζεται η σχετική πρόβλεψη εξόδου όταν οι πραγματικές εκπομπές ρύπων ξεπεράσουν τα δικαιώματα που έχει λάβει η εταιρεία.

Τα Συγκρίσιμα κέρδη EBITDA χρησιμεύουν ως ένδειξη για το ύψος των λειτουργικών ταμειακών ροών (πριν από τυχόν επενδυτικές δαπάνες) σε ένα περιβάλλον με σταθερές τιμές πετρελαίου και προϊόντων.

Τα Δημοσιευμένα κέρδη EBITDA και Συγκρίσιμα κέρδη EBITDA είναι δείκτες της ικανότητας δημιουργίας ταμειακών ροών του Ομίλου. Η Διοίκηση του Ομίλου χρησιμοποιεί τους ως άνω εναλλακτικούς δείκτες μέτρησης απόδοσης ως σημαντικό παράγοντα για τον προσδιορισμό της επίδοσης κερδοφορίας του Ομίλου και της δημιουργίας λειτουργικών ταμειακών ροών τόσο για σκοπούς σχεδιασμού όσο και για την αξιολόγηση παρελθούσας απόδοσης.

#### Συγκρίσιμα Καθαρά Κέρδη (Adjusted Net Income)

Συγκρίσιμα Καθαρά Κέρδη ορίζονται ως τα Δημοσιευμένα Καθαρά Κέρδη όπως προκύπτουν από τις οικονομικές καταστάσεις του Ομίλου, προσαρμοσμένα με την επίδραση αποτίμησης αποθεμάτων (μετά φόρων), υπολογιζόμενη ως κέρδη/(ζημίες) από αποτίμηση Αποθέματος επί (1 - φορολογικός συντελεστής στην Ελλάδα) – αφαιρουμένων άλλων μετά φόρων ιδιαίτερων στοιχείων, καθώς και η προσαρμογή για την περίοδο του καθαρού ελλείμματος εκπομπών CO<sub>2</sub>, στις ενοποιημένες οικονομικές καταστάσεις.



Δηλώσεις Προέδρου,  
CEO & Ενός Μέλους  
του ΔΣΕξαμηνιαία Έκθεση  
Διοικητικού  
ΣυμβουλίουΈκθεση Επισκόπησης  
Ορκωτού Ελεγκτή –  
ΛογιστήΕξαμηνιαίες  
Χρηματοοικονομικές  
ΚαταστάσειςΠρόσθετες  
Πληροφορίες και  
Στοιχεία

Τα Συγκρίσιμα Καθαρά Κέρδη παρουσιάζονται στην παρούσα έκθεση επειδή θεωρείται από τον Όμιλο και βάσει διεθνών πρακτικών του κλάδου που δραστηριοποιείται ο Όμιλος, ως ένα από τα βασικά μέτρα αξιολόγησης της οικονομικής απόδοσής του.

### Καθαρός Δανεισμός (Net Debt)

Ως Καθαρός Δανεισμός υπολογίζεται ο συνολικός δανεισμός (συμπεριλαμβανομένων των «βραχυπρόθεσμων και μακροπρόθεσμων έντοκων δανείων» όπως παρουσιάζονται στην κατάσταση οικονομικής θέσης των οικονομικών καταστάσεων του Ομίλου), μείον «Ταμειακά διαθέσιμα και ισοδύναμα μετρητών» και «Επενδύσεις σε συμμετοχικούς τίτλους», όπως αυτά απεικονίζονται στις οικονομικές καταστάσεις του Ομίλου. Σημειώνεται ότι στον υπολογισμό του Καθαρού Δανεισμού δεν περιλαμβάνονται οι υποχρεώσεις από χρηματοδοτικές μισθώσεις.

### Απασχολούμενο Κεφάλαιο (Capital Employed)

Απασχολούμενο Κεφάλαιο υπολογίζεται ως το «Σύνολο Ιδίων Κεφαλαίων» όπως εμφανίζεται στην κατάσταση οικονομικής θέσης των σχετικών οικονομικών καταστάσεων συν «Καθαρός Δανεισμός» όπως υπολογίζεται παραπάνω.

### Συμφωνία Εναλλακτικών Μέτρων Απόδοσης με τις Οικονομικές Καταστάσεις του Ομίλου

Οι πίνακες που ακολουθούν απεικονίζουν τον τρόπο λογιστικής συμφωνίας των επιλεγμένων εναλλακτικών δεικτών μέτρησης που παρουσιάζονται στην παρούσα Έκθεση με τα στοιχεία εκείνα των οικονομικών καταστάσεων της αντίστοιχης περιόδου.

Υπολογισμός Δημοσιευμένου EBITDA, Συγκρίσιμου EBITDA, Συγκρίσιμων Κερδών μετά φόρων		
εκατ. €	A' Εξαμ. 2022	A' Εξαμ. 2021
Λειτουργικό Κέρδος/(ζημίες) -κατά ΔΠΧΑ-	1.088,1	264,7
Αποσβέσεις (κατά ΔΠΧΑ)	151,3	126,4
<b>Δημοσιευμένο EBITDA</b>	<b>1.239,4</b>	<b>391,1</b>
Κέρδη/(ζημίες) από απόθεμα	-513,1	-194,5
Άλλα ιδιαίτερα στοιχεία*	32,7	13,3
Σταδιακή αναγνώριση εξόδου εκπομπών CO <sub>2</sub> **	-125,6	-70,9
<b>Συγκρίσιμο EBITDA</b>	<b>633,5</b>	<b>139,0</b>
Καθαρά κέρδη/(ζημίες) περιόδου -κατά ΔΠΧΑ-	872,3	206,5
Κέρδη/(ζημίες) από απόθεμα μετά από φόρους	-400,2	-151,7
Άλλα ιδιαίτερα στοιχεία μετά από φόρους***	25,5	10,7
Σταδιακή αναγνώριση εξόδου εκπομπών CO <sub>2</sub> μετά από φόρους	-97,9	-55,3
Άλλα, ιδιαίτερα στοιχεία μετά από το EBITDA****	-28,9	2,4
<b>Συγκρίσιμα κέρδη/(ζημίες) περιόδου μετά φόρων</b>	<b>370,8</b>	<b>12,4</b>

Υπολογισμός Καθαρού Δανεισμού, Απασχολούμενων Κεφαλαίων και Συντελεστή Μόχλευσης		
εκατ. €	A' Εξαμ. 2022	A' Εξαμ. 2021
Μακροπρόθεσμος Δανεισμός -κατά ΔΠΧΑ-	1.269,4	2.106,3
Βραχυπρόθεσμος Δανεισμός -κατά ΔΠΧΑ-	2.092,9	865,3
Ταμειακά διαθέσιμα & ταμειακά ισοδύναμα -κατά ΔΠΧΑ-	1.394,8	1.220,4
Επενδύσεις σε συμμετοχικούς τίτλους -κατά ΔΠΧΑ-	0,5	0,4
<b>Καθαρός Δανεισμός</b>	<b>1.967,0</b>	<b>1.750,8</b>
Ίδια Κεφάλαια -κατά ΔΠΧΑ-	2.868,1	2.018,1
<b>Απασχολούμενα Κεφάλαια</b>	<b>4.835,1</b>	<b>3.768,9</b>
<b>Συντελεστής Μόχλευσης (Καθαρός δανεισμός / Απασχολούμενα Κεφάλαια)</b>	<b>41%</b>	<b>46%</b>

Δηλώσεις Προέδρου,  
CEO & Ενός Μέλους  
του ΔΣ

Εξαμηνιαία Έκθεση  
Διοικητικού  
Συμβουλίου

Έκθεση Επισκόπησης  
Ορκωτού Ελεγκτή –  
Λογιστή

Εξαμηνιαίες  
Χρηματοοικονομικές  
Καταστάσεις

Πρόσθετες  
Πληροφορίες και  
Στοιχεία

\* Κυρίως περιλαμβάνονται,

α) για το Α' Εξάμηνο 2022, €3,8 εκατ. λόγω δαπανών συνδεόμενων με την πανδημία COVID-19 (αποτελούνται από κόστος που σχετίζεται κυρίως με τις απαιτούμενες τροποποιήσεις στις βάρδιες εργασίας των διυλιστηρίων, μέτρα προστασίας σε όλες τις εγκαταστάσεις του Ομίλου και λοιπών σχετικών εξόδων), €6,5 εκατ. κόστος προγράμματος εθελουσίας αποχώρησης εργαζόμενων, €3,6 εκατ. εφάπαξ κόστος επίπτωσης εκπομπών CO<sub>2</sub>, €9 εκατ. για απολυμαντικά έργα διυλιστηρίων και άλλα έκτακτα έξοδα, €4,3 εκατ. απομείωση της αξίας του αγωγού ΒΑΡΔΑΞ και €5,5 εκατ. άλλα ιδιαίτερα στοιχεία

β) για το Α' Εξάμηνο 2021, €8,4 εκατ. λόγω δαπανών συνδεόμενων με την πανδημία COVID-19 (αποτελούνται από κόστος που σχετίζεται κυρίως με τις απαιτούμενες τροποποιήσεις στις βάρδιες εργασίας των διυλιστηρίων, μέτρα προστασίας σε όλες τις εγκαταστάσεις του Ομίλου και λοιπών σχετικών εξόδων), €2,8 εκατ. αναπροσαρμογή αξίας στοιχείων ισολογισμού και €2,1 εκατ. για άλλα Ιδιαίτερα στοιχεία.

\*\*σταδιακή αναγνώριση του εξόδου για το καθαρό έλλειμμα των προβλεπόμενων εκπομπών ρύπων CO<sub>2</sub> καθ' όλη τη διάρκεια του έτους έναντι των δικαιωμάτων που ελήφθησαν σε σχέση με το λογιστικό χειρισμό κατά τα ΔΠΧΑ, σύμφωνα με τα οποία αναγνωρίζεται η σχετική πρόβλεψη εξόδου όταν οι πραγματικές εκπομπές ρύπων ξεπεράσουν τα δικαιώματα που βρίσκονται στην κατοχή της εταιρείας.

\*\*\* Περιλαμβάνει όλα τα ιδιαίτερα στοιχεία προσαρμοσμένα για την ισχύουσα φορολογική επιβάρυνση

\*\*\*\*α) για το Α' Εξάμηνο 2022, προσαρμογή για τη διαιτησία τής υπόθεσης ΒΟΤΑΣ β) για το Α' Εξάμηνο 2021 επίπτωση στον αναβαλλόμενο φόρο από την αλλαγή του φορολογικού συντελεστή

Δηλώσεις Προέδρου,  
CEO & Ενός Μέλους  
του ΔΣ

Εξαμηνιαία Έκθεση  
Διοικητικού  
Συμβουλίου

Έκθεση Επισκόπησης  
Ορκωτού Ελεγκτή –  
Λογιστή

Εξαμηνιαίες  
Χρηματοοικονομικές  
Καταστάσεις

Πρόσθετες  
Πληροφορίες και  
Στοιχεία

### 2.3.3 Μη Χρηματοοικονομική Πληροφόρηση

Ο Όμιλος ΕΛΛΗΝΙΚΑ ΠΕΤΡΕΛΑΙΑ έχει ενσωματώσει τη Βιώσιμη Ανάπτυξη στον αναπτυξιακό στρατηγικό σχεδιασμό του και έχει δεσμευτεί μέσα από την αντίστοιχη Πολιτική για την Υγεία, την Ασφάλεια, το Περιβάλλον και τη Βιώσιμη Ανάπτυξη. Η στρατηγική αυτή επιλογή συνοψίζεται στην ασφάλη και χωρίς ατυχήματα, οικονομικά βιώσιμη λειτουργία, με σεβασμό στο περιβάλλον και την κοινωνία.

Παράλληλα ο Όμιλος έχει ήδη ξεκινήσει την περαιτέρω ενσωμάτωση δεικτών και στόχων ESG, για το περιβάλλον, την κοινωνία και την εταιρική διακυβέρνηση, σύμφωνα με τα διεθνή πρότυπα και πλαίσια αναφοράς, ώστε να παρέχει αναλυτική και στοχευμένη ενημέρωση για την υλοποίηση της στρατηγικής του και τις επιδόσεις του.

#### Υγεία, Ασφάλεια, Περιβάλλον και Κλιματική Αλλαγή

##### Υγεία και Ασφάλεια

Η υγεία και η ασφάλεια σε όλες τις δραστηριότητες αποτελεί τη σημαντικότερη προτεραιότητα για τον Όμιλο ΕΛΛΗΝΙΚΑ ΠΕΤΡΕΛΑΙΑ. Για τον λόγο αυτό, λαμβάνονται όλα τα απαραίτητα μέτρα ασφάλειας για τους εργαζόμενους, τους συνεργάτες και τους επισκέπτες σε όλους τους χώρους εργασίας σε ευθυγράμμιση με τον Στόχο για Καλή Υγεία (Στόχος Βιώσιμης Ανάπτυξης SDG 3).

Η υγεία και η ασφάλεια σε όλες τις δραστηριότητες αποτελεί τη σημαντικότερη προτεραιότητα για τον Όμιλο ΕΛΛΗΝΙΚΑ ΠΕΤΡΕΛΑΙΑ. Για τον λόγο αυτό, λαμβάνονται όλα τα απαραίτητα μέτρα ασφάλειας για τους εργαζόμενους, τους συνεργάτες και τους επισκέπτες σε όλους τους χώρους εργασίας σε ευθυγράμμιση με τον Στόχο για Καλή Υγεία (Στόχος Βιώσιμης Ανάπτυξης SDG 3).

Ο Όμιλος επενδύει συνεχώς στην πρόληψη, στις υποδομές και στην εκπαίδευση προσωπικού και συνεργατών στον τομέα υγείας και ασφάλειας για να εξασφαλίσει συμμόρφωση με τα αυστηρότερα κριτήρια σε εθνικό και ευρωπαϊκό επίπεδο. Όλες οι εγκαταστάσεις του Ομίλου θέτουν στόχους για έλεγχο και βελτίωση της επίδοσής τους στον τομέα της Υγείας και της Ασφάλειας, με τακτικό περιοδικό απολογισμό.

Το Α' εξάμηνο του 2022 υλοποιήθηκε με επιτυχία η γενική συντήρηση του διυλιστηρίου της Ελευσίνας, ενώ αμέσως μετά την ολοκλήρωσή της υλοποιήθηκε συντήρηση στη μονάδα FCC στο διυλιστήριο Ασπροπύργου. Κατά τη διάρκεια των συντηρήσεων εφαρμόστηκαν όλα τα σχετικά μέτρα πρόληψης και οι εργασίες ολοκληρώθηκαν σύμφωνα με τον προγραμματισμό και χωρίς σημαντικά συμβάντα ασφάλειας προσωπικού. Παράλληλα, συνεχίστηκαν οι επιθεωρήσεις εφαρμογής των προληπτικών μέτρων για την πανδημία μέσω ειδικών checklist, ενώ συνεχίστηκαν σε όλες τις εγκαταστάσεις τα έργα που αφορούσαν την ασφάλεια.

Στα διαγράμματα που ακολουθούν φαίνεται η πορεία των δεικτών Συχνότητας Απουσίας από την Εργασία (LWIF - Lost Workday Injury Frequency), Συχνότητας Συνολικών Ατυχημάτων (AIF - All Injures Frequency), Συχνότητας Ασφάλειας Διεργασιών (PSER - Process Safety Event Rate), αλλά και σε σύγκριση με τον αντίστοιχο ευρωπαϊκό μέσο όρο (CONCAWE).

Δηλώσεις Προέδρου,  
CEO & Ενός Μέλους  
του ΔΣ

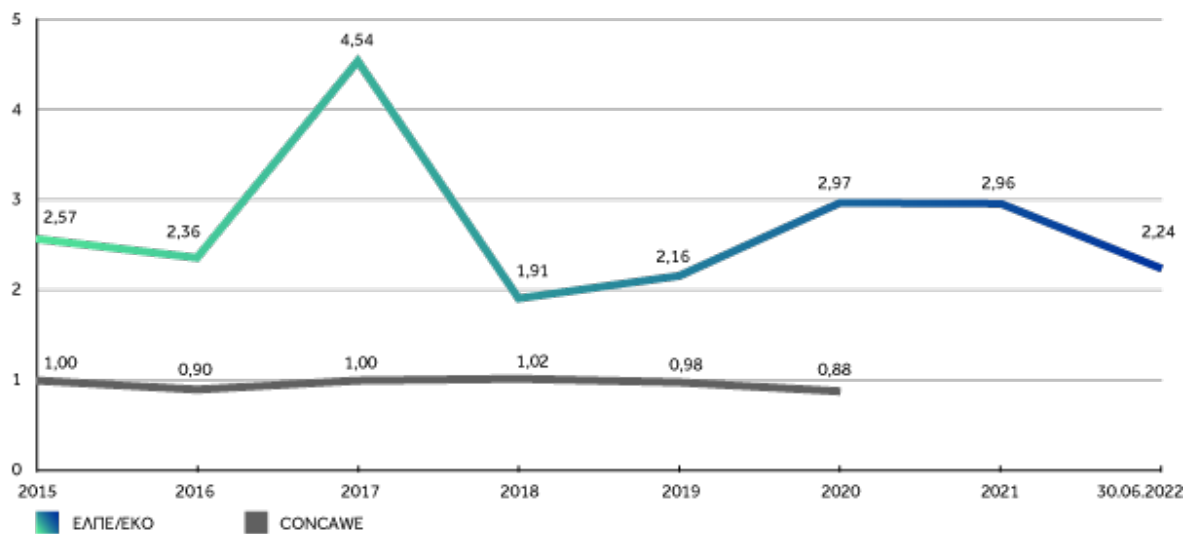
Εξαμηνιαία Έκθεση  
Διοικητικού  
Συμβουλίου

Έκθεση Επισκόπησης  
Ορκωτού Ελεγκτή –  
Λογιστή

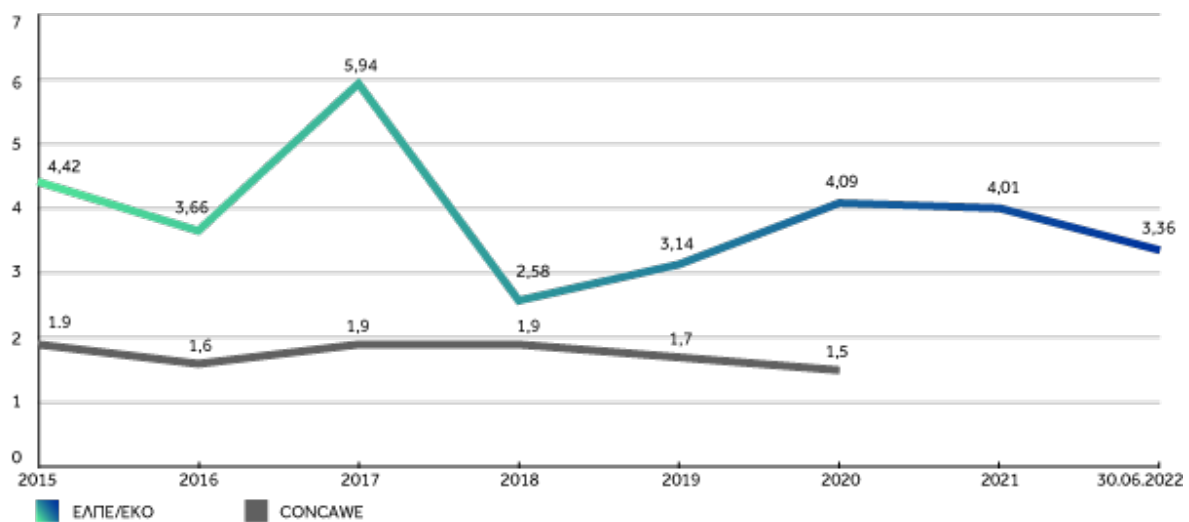
Εξαμηνιαίες  
Χρηματοοικονομικές  
Καταστάσεις

Πρόσθετες  
Πληροφορίες και  
Στοιχεία

### LWIF<sup>12</sup> index



### AIF<sup>13</sup> index



<sup>12</sup> Lost workday injury frequency: Αριθμός ατυχημάτων απουσίας (LWIs)/ 1 εκατομμύριο ανθρωπόωρες

<sup>13</sup> All injury frequency: Άθροισμα θανατηφόρων + LWI + περιοριστικής ικανότητας + ιατρικής περίθαλψης/1 εκατομμύριο ανθρωπόωρες

Δηλώσεις Προέδρου,  
CEO & Ενός Μέλους  
του ΔΣ

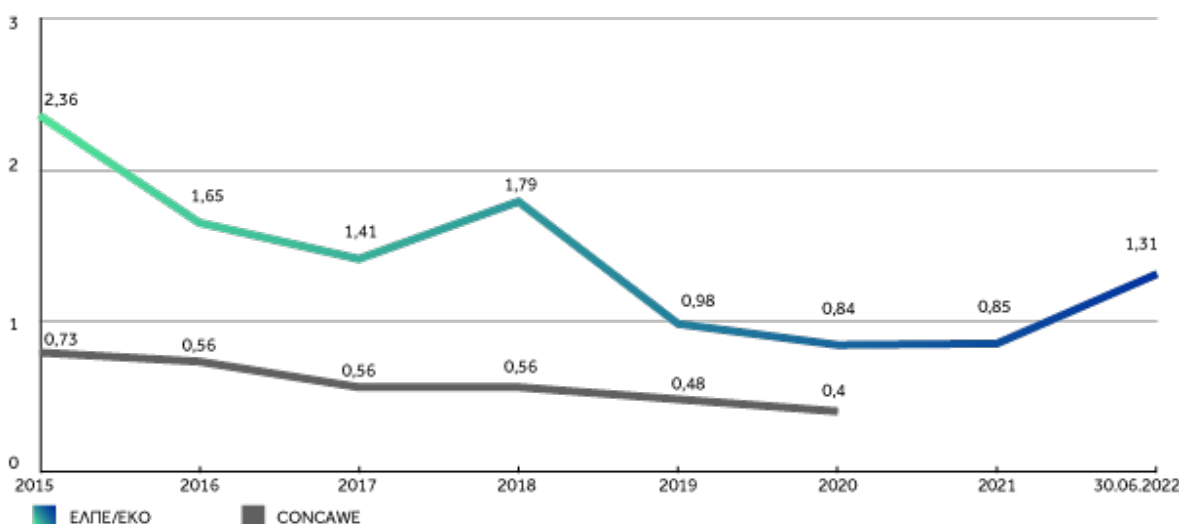
Εξαμηνιαία Έκθεση  
Διοικητικού  
Συμβουλίου

Έκθεση Επισκόπησης  
Ορκωτού Ελεγκτή –  
Λογιστή

Εξαμηνιαίες  
Χρηματοοικονομικές  
Καταστάσεις

Πρόσθετες  
Πληροφορίες και  
Στοιχεία

### PSER<sup>14</sup> index



### Περιβάλλον και Κλιματική Αλλαγή

Στο πλαίσιο υλοποίησης της στρατηγικής μετασχηματισμού και μείωσης του ανθρακικού αποτυπώματος του Ομίλου μέχρι το 2030, το σημαντικότερο γεγονός του Α' εξαμήνου του έτους ήταν τα εγκαίνια του Φωτοβολταϊκού Πάρκου του Ομίλου στην περιοχή της Κοζάνης, ενός από τα μεγαλύτερα πάρκα με φωτοβολταϊκά σε ολόκληρη την Ευρώπη, με συνολική εγκατεστημένη ισχύ που φτάνει στα 204,3 MW και το οποίο υπολογίζεται ότι θα παράγει ετησίως ενέργεια 350 GWh ή αλλιώς θα καλύπτει τις ανάγκες 75.000 νοικοκυριών με ενέργεια μηδενικών εκπομπών.

Επιπροσθέτως και με στόχο τη βελτίωση των επιδόσεων του Ομίλου στα θέματα περιβαλλοντικής διαχείρισης (αέριες εκπομπές, υγρά και στερεά απόβλητα), συνεχίστηκαν το Α' εξάμηνο όλες οι προγραμματισμένες εργασίες στις βιομηχανικές εγκαταστάσεις, με σημαντικότερη την ολοκλήρωση της εγκατάστασης και την πλήρη λειτουργία του φίλτρου σωματιδίων στη μονάδα καταλυτικής πυρόλυσης (FCC) στο διυλιστήριο Ασπροπύργου.

Για τον Όμιλο ΕΛΛΗΝΙΚΑ ΠΕΤΡΕΛΑΙΑ, με σταθερό προσανατολισμό στην κατεύθυνση της κυκλικής οικονομίας, πρωταρχικό στόχο αποτελεί η μείωση της παραγωγής των υγρών και στερεών αποβλήτων στην πηγή, η μεγιστοποίηση της ανακύκλωσης και η επαναχρησιμοποίηση στην παραγωγική διαδικασία, για όσα ρεύματα αποβλήτων είναι αυτό εφικτό και στη συνέχεια, η διαχείρισή τους με προτεραιότητα πάντα την αξιοποίηση τους από τρίτους προς άλλες χρήσεις, όπως για την παραγωγή ενέργειας ή/και ως εναλλακτικές πρώτες ύλες.

Όσον αφορά τη δραστηριότητα των διυλιστηρίων και τη συμμετοχή αυτών στο Σύστημα Εμπορίας Δικαιωμάτων Εκπομπών (ΣΕΔΕ), το Α' εξάμηνο του 2022 ολοκληρώθηκε με επιτυχία η υποβολή των σχετικών εκθέσεων (επαλήθευση επιπέδου δραστηριότητας και εκπομπών) και η παράδοση δικαιωμάτων για το έτος 2021, καθώς επίσης και η κατάθεση των αναθεωρημένων σχεδίων παρακολούθησης εκπομπών για τα διυλιστήρια Ασπροπύργου και Ελευσίνας (το αναθεωρημένο σχέδιο παρακολούθησης εκπομπών για το διυλιστήριο Θεσσαλονίκης εγκρίθηκε τον Ιανουάριο).

Η εφαρμογή των νέων κανόνων κατανομής δωρεάν δικαιωμάτων της 4ης φάσης 2021-2030 του ΣΕΔΕ, είχε ως αποτέλεσμα την κατανομή πρόσθετων δωρεάν δικαιωμάτων για το διυλιστήριο Θεσσαλονίκης (37.783 EUAs) λόγω της σημαντικής μεταβολής του επιπέδου δραστηριότητάς του το έτος 2021 σε σχέση με το ιστορικό επίπεδο. Ως αποτέλεσμα, συνολικά κατανεμήθηκαν στους λογαριασμούς των τριών διυλιστηρίων 2.446.383 δωρεάν δικαιώματα εκπομπών (EUAs) για το έτος 2022.

<sup>14</sup> Process Safety Event Rate: Αριθμός συμβάντων ασφάλειας διεργασιών/1 εκατομμύριο ανθρωποώρες

Δηλώσεις Προέδρου,  
CEO & Ενός Μέλους  
του ΔΣ

Εξαμηνιαία Έκθεση  
Διοικητικού  
Συμβουλίου

Έκθεση Επισκόπησης  
Ορκωτού Ελεγκτή –  
Λογιστή

Εξαμηνιαίες  
Χρηματοοικονομικές  
Καταστάσεις

Πρόσθετες  
Πληροφορίες και  
Στοιχεία

Οι εκπομπές διοξειδίου του άνθρακα (CO<sub>2</sub>), για το Α' Εξάμηνο του 2022 από τα τρία διυλιστήρια (Ασπρόπυργος, Ελευσίνα και Θεσσαλονίκη), ανήλθαν σε 1,53 εκατομμύρια τόνους, παρουσιάζοντας αισθητή μείωση σε σχέση με την αντίστοιχη περσινή περίοδο, κυρίως λόγω της διακοπής λειτουργίας για εργασίες συντήρησης στο διυλιστήριο Ελευσίνας.

Επιπλέον, στο πλαίσιο της συμμετοχής του στην αξιολόγηση CDP για τη διαχείριση των θεμάτων κλιματικής αλλαγής, ο Όμιλος ανήλθε στο επίπεδο Management B «Taking coordinated action on climate issues», βελτιωμένος σε σχέση με το προηγούμενο έτος (B-), ενώ με βάση τις επιχειρηματικές επιδόσεις στη Βιώσιμη Ανάπτυξη σύμφωνα με τα ESG κριτήρια, παρέμεινε στην ομάδα των The Most Sustainable Companies in Greece 2022 (31 εταιρίες).

Τέλος, συνεχίστηκε η συνεισφορά σχολίων του Ομίλου μέσω του ΣΕΒ και του Συμβουλίου του ΣΕΒ για τη Βιώσιμη Ανάπτυξη στη διαβούλευση για κρίσιμα θέματα όπως ο εθνικός κλιματικός νόμος, το ευρωπαϊκό πλαίσιο Fit for 55 για τους νέους κλιματικούς στόχους και την αναθεώρηση του ΣΕΔΕ σε συνδυασμό με τον σχεδιαζόμενο ευρωπαϊκό Διασυστοριακό Μηχανισμό Προσαρμογής Άνθρακα – CBAM, καθώς επίσης και τα θέματα της Βιώσιμης Χρηματοδότησης και της Οδηγίας και των προτύπων αναφοράς σε Ευρωπαϊκό επίπεδο.

## Ανθρώπινο δυναμικό

Ο κλάδος στον οποίο δραστηριοποιείται ο Όμιλος, απαιτεί εξειδικευμένες δεξιότητες, εκπαίδευση και εμπειρία. Κατά συνέπεια η δυνατότητα προσέλκυσης και διατήρησης του κατάλληλου ανθρώπινου δυναμικού είναι σημαντικός παράγοντας για την απρόσκοπτη λειτουργία του Ομίλου.

Τυχόν αδυναμία εύρεσης και απασχόλησης ικανού προσωπικού, ειδικά μέσης και ανώτερης διοικητικής βαθμίδας και υψηλής εξειδίκευσης θα μπορούσε να επηρεάσει αρνητικά τη λειτουργία και οικονομική κατάσταση του Ομίλου.

Η παροχή ασφαλούς εργασιακού περιβάλλοντος, που επιπλέον παρακινεί τους εργαζόμενους και τους αντιμετωπίζει με σεβασμό, δίνοντας ίσες ευκαιρίες σε όλους, είναι προτεραιότητα του Ομίλου.

Οι σχέσεις με τους εργαζόμενους βασίζονται στην αρχή της ίσης μεταχείρισης. Τόσο η ένταξη όσο και η πορεία κάθε εργαζόμενου εντός Ομίλου, κρίνονται με βάση τα προσόντα, την απόδοση και τις δυνατότητές του, χωρίς καμία διάκριση.

Η εσωτερική λειτουργία των επιχειρηματικών μονάδων του Ομίλου γίνεται με βάση συγκεκριμένες αρχές και κανόνες, ώστε να υπάρχει συνέπεια και συνέχεια, βασικά στοιχεία που εγγυώνται μια επιτυχημένη και αναπτυξιακή πορεία. Στο πλαίσιο αυτό, ο Κώδικας Δεοντολογίας συνοψίζει τις αρχές που διέπουν την εσωτερική λειτουργία των Εταιρειών του Ομίλου και καθορίζουν τον τρόπο λειτουργίας του, ενώ ο Εσωτερικός Κανονισμός Εργασίας καθορίζει τους κανόνες που διέπουν γενικά τις εργασιακές σχέσεις μεταξύ της Εταιρείας και του προσωπικού της.

Όπως αναφέρθηκε, η ασφάλεια των εγκαταστάσεων του Ομίλου είναι από τις πλέον σημαντικές προτεραιότητες. Στον τομέα της διαχείρισης του επαγγελματικού κινδύνου δίνεται έμφαση στην πρόληψη, ώστε να προβλέπονται και να ελέγχονται όλοι οι πιθανοί κίνδυνοι υγείας και ασφάλειας, σύμφωνα με τα κριτήρια της ελληνικής νομοθεσίας (Ν.3850/2010), τους ευρωπαϊκούς και διεθνείς κώδικες και τις καλές πρακτικές.

Επιπλέον, η διασφάλιση της υγείας των εργαζομένων και η εξασφάλιση ενός ασφαλούς περιβάλλοντος εργασίας αποτελούν βασικές αξίες της Εταιρείας και αποτυπώνονται μέσω των σχετικών πολιτικών Υγιεινής & Ασφάλειας, Επίβλεψης Υγείας Εργαζομένων κ.λ.π.. Στο πλαίσιο αυτό πραγματοποιούνται περιοδικές ιατρικές εξετάσεις των εργαζομένων σε συνδυασμό με τη θέση εργασίας τους, την ηλικιακή ομάδα και το φύλο.

Ο Όμιλος στο πλαίσιο αντιμετώπισης της πανδημίας COVID-19 και λαμβάνοντας υπόψη την εξέλιξη της καθώς και τα μέτρα που λαμβάνει η Πολιτεία, εφάρμοσε σε όλα τα κτίρια και τις εγκαταστάσεις του μία σειρά μέτρων. Απόλυτη προτεραιότητα δόθηκε στην προστασία της υγείας του ανθρώπινου δυναμικού και ταυτόχρονα, στην ασφαλή και απρόσκοπτη συνέχιση της λειτουργίας των

Δηλώσεις Προέδρου,  
CEO & Ενός Μέλους  
του ΔΣ

Εξαμηνιαία Έκθεση  
Διοικητικού  
Συμβουλίου

Έκθεση Επισκόπησης  
Ορκωτού Ελεγκτή –  
Λογιστή

Εξαμηνιαίες  
Χρηματοοικονομικές  
Καταστάσεις

Πρόσθετες  
Πληροφορίες και  
Στοιχεία

βιομηχανικών και τερματικών εγκαταστάσεων που διασφαλίζουν την ασφάλεια εφοδιασμού των κυρίων αγορών του Ομίλου.

Η εκπαίδευση των εργαζομένων αποτελεί μια διαρκή προτεραιότητα ώστε ο κάθε εργαζόμενος να έχει τις κατάλληλες γνώσεις και εμπειρίες για να ανταποκρίνεται αποτελεσματικότερα στο ρόλο του και να εξελίξει τις δεξιότητές του.

Ο Όμιλος παρακολουθεί τη σχετική εργατική νομοθεσία (εθνική, ευρωπαϊκή, ILO), συμπεριλαμβανομένων των αναφορών σχετικά με την εργασία ανηλίκων, το σεβασμό των ανθρωπίνων δικαιωμάτων και τις συνθήκες εργασίας και είναι σε πλήρη συμφωνία με τις συλλογικές και σχετικές διεθνείς συμβάσεις.

## Κοινωνία

Πιστός στο «Όραμα 2025» και λαμβάνοντας υπόψη τα θέματα που έχουν αναγνωριστεί ως ουσιαστικά από τα ενδιαφερόμενα μέρη του, ο Όμιλος επιδιώκει να ενισχύσει περαιτέρω τις βέλτιστες πρακτικές που εφαρμόζει στους πυλώνες ESG (Περιβάλλον-Κοινωνία-Εταιρική Διακυβέρνηση), αποδεικνύοντας έμπρακτα τη δέσμευσή του στη Βιώσιμη Ανάπτυξη. Συγκεκριμένα, στις αρχές του 2022, πραγματοποίησε μελέτη ουσιαστικότητας των θεμάτων ESG (Environment – Social - Governance) που σχετίζονται με τις δραστηριότητές του, όπου συμμετείχαν τόσο εσωτερικά όσο και εξωτερικά ενδιαφερόμενα μέρη, μέσω focus groups, συναντήσεων και ηλεκτρονικού ερωτηματολογίου. Τα αποτελέσματα της ανάλυσης ουσιαστικότητας παρουσιάζονται αναλυτικά στον Απολογισμό Βιώσιμης Ανάπτυξης και Εταιρικής Υπευθυνότητας 2021 ([Sustainability Report site](#)).

Επιπρόσθετα, ο Όμιλος δεσμεύεται και εφαρμόζει τους 17 Στόχους Βιώσιμης Ανάπτυξης, ενώ ευθυγραμμίζεται με τα διεθνή πρότυπα περί Απολογισμού Βιωσιμότητας, τις 10 Αρχές και τα κριτήρια CoP του Οικουμενικού Συμφώνου του ΟΗΕ, και τα GRI Standards 2021 του Global Reporting Initiative, συμπεριλαμβανομένων των κλαδικών δεικτών, GRI 11 Oil and Gas Sector Standards. Αξίζει να σημειωθεί ότι η αξιοπιστία των παρεχόμενων πληροφοριών διασφαλίζεται από τρίτο ανεξάρτητο φορέα.

Το πρώτο εξάμηνο του 2022, μέσα από το πρόγραμμα εταιρικής ευθύνης "Proud of Youth", για δέκατη συνεχή χρονιά, ο Όμιλος ΕΛΛΗΝΙΚΑ ΠΕΤΡΕΛΑΙΑ επιβράβευσε, αριστούχους τελειόφοιτους και απόφοιτους Πανεπιστημίου που επιθυμούν να συνεχίσουν τις σπουδές τους σε Ελληνικά και Διεθνή Πανεπιστημιακά Ιδρύματα κύρους.

Παράλληλα, ο Όμιλος, με προσήλωση στο όραμά του για προσφορά στο κοινωνικό σύνολο, υλοποιεί δράσεις για τη βελτίωση της ποιότητας ζωής των συνανθρώπων μας, μέσω της κάλυψης βασικών κοινωνικών αναγκών. Συγκεκριμένα το πρώτο εξάμηνο προσέφερε πετρέλαιο θέρμανσης σε 100 δημόσια εκπαιδευτικά ιδρύματα των όμορων δήμων, Θριασίου και Δυτικής Θεσσαλονίκης, ενώ ενίσχυσε το έργο διαφόρων οργανισμών που μεριμνούν για τη στήριξη ευπαθών κοινωνικών ομάδων του πληθυσμού.

Η προστασία του περιβάλλοντος και η υλοποίηση έργων υποδομής για βιώσιμες πόλεις, αποτελεί έναν από τους βασικούς στρατηγικούς πυλώνες Εταιρικής Υπευθυνότητας για τον Όμιλο.

Σε αυτό το πλαίσιο, με γνώμονα την προστασία του περιβάλλοντος, υλοποίησε κρίσιμα αντιδιαβρωτικά έργα για τη θωράκιση των καμένων εκτάσεων στη Βαρυμπόμπη Αττικής και στα Γεράνεια Ορη, στην περιοχή του Σχίνου, συνολικού προϋπολογισμού 3 εκατ. ευρώ. Πρόκειται για 100% οικολογικές παρεμβάσεις, με τα υλικά των κατασκευών να προέρχονται αποκλειστικά από τα καμένα δέντρα της περιοχής.

Με στόχο την ορθή ενημέρωση της νέας γενιάς για την κλιματική αλλαγή, ο Όμιλος έγινε Μέγας Χορηγός της πρώτης διαδραστικής έκθεσης για την κλιματική αλλαγή που πραγματοποιείται από το Μουσείο Γουλανδρή Φυσικής Ιστορίας-Κέντρο ΓΑΙΑ.

Επιπρόσθετα, ως ενεργό μέλος των τοπικών κοινωνιών στις οποίες δραστηριοποιείται και με γνώμονα τη βιώσιμη ανάπτυξη, ο Όμιλος ΕΛΛΗΝΙΚΑ ΠΕΤΡΕΛΑΙΑ υλοποίησε δράσεις που στοχεύουν στην ενημέρωση και ευαισθητοποίηση της μαθητικής κοινότητας σε θέματα προστασίας των ακτών, των

Δηλώσεις Προέδρου,  
CEO & Ενός Μέλους  
του ΔΣ

Εξαμηνιαία Έκθεση  
Διοικητικού  
Συμβουλίου

Έκθεση Επισκόπησης  
Ορκωτού Ελεγκτή –  
Λογιστή

Εξαμηνιαίες  
Χρηματοοικονομικές  
Καταστάσεις

Πρόσθετες  
Πληροφορίες και  
Στοιχεία

παράκτιων οικοσυστημάτων και των χώρων πρασίνου, καθώς και στο θέμα αντιμετώπισης των αιτιών και των επιπτώσεων που προκύπτουν από το φαινόμενο της κλιματικής αλλαγής. Συγκεκριμένα, σε συνεργασία με τις τοπικές αυτοδιοικήσεις στο Θριάσιο και στη Δυτική Θεσσαλονίκη και την περιβαλλοντική οργάνωση We4All, ενεργοποίησε πάνω από 1.000 μαθητές Δημοτικών Σχολείων και οργάνωσε καθαρισμούς εκτάσεων συνολικά άνω των τριάντα χιλιομέτρων, όπου συλλέχθηκαν πάνω από μισό τόνο απορριμμάτων. Παράλληλα, ο Όμιλος συνέβαλε στην ανάπτυξη μέρους της παραλίας του Ασπροπύργου, σε συνεργασία με την Τοπική Αυτοδιοίκηση, αποψιλώνοντας την περιοχή και συλλέγοντας άνω του 1,5 τόνου απορριμμάτων, με τη συμμετοχή 130 εθελοντών εργαζομένων του Ομίλου με τις οικογένειές τους.

Επιπλέον, σε συνεργασία με το Μέγαρο Μουσικής Αθηνών, δημιούργησε ένα από τα μεγαλύτερα κέντρα φόρτισης ηλεκτρικών οχημάτων στην Ελλάδα, με συνολικά 10 σταθμούς φόρτισης στον υπόγειο χώρο στάθμευσης του Μεγάρου Μουσικής. Πρόκειται για ένα έργο που θα βελτιώσει τις υφιστάμενες υποδομές του εμβληματικού κτιρίου της πρωτεύουσας, στηρίζοντας τη βιώσιμη κινητικότητα των επισκεπτών και των εργαζομένων του Οργανισμού Μεγάρου Μουσικής Αθηνών.

## Εταιρική Διακυβέρνηση

Το θεσμικό πλαίσιο που διέπει τη λειτουργία και τις υποχρεώσεις της Εταιρείας είναι ο Ν. 4548/2018 για την αναμόρφωση του δικαίου των ανωνύμων εταιρειών και ο Ν. 4706/2020 για την εταιρική διακυβέρνηση. Το Καταστατικό της Εταιρείας είναι διαθέσιμο μέσω της ιστοσελίδας της Εταιρείας <https://www.helpe.gr/investor-relations/corporate-governance/articles-of-association-data>.

Η Εταιρεία έχει υιοθετήσει τον Ελληνικό Κώδικα Εταιρικής Διακυβέρνησης (έκδοση Ιουνίου 2021) του Ελληνικού Συμβουλίου Εταιρικής Διακυβέρνησης (ΕΣΕΔ) για τις Εισηγμένες Εταιρείες («Κώδικας»). Ο Κώδικας αυτός βρίσκεται στον ιστότοπο του ΕΣΕΔ, στην κάτωθι ηλεκτρονική διεύθυνση: <https://www.esed.org.gr/web/guest/code-listed>.

Το ενδεκαμελές Διοικητικό Συμβούλιο της ΕΛΛΗΝΙΚΑ ΠΕΤΡΕΛΑΙΑ Συμμετοχών Α.Ε. απαρτίζεται από τους:

- Ιωάννης Παπαθανασίου, Πρόεδρος- μη εκτελεστικό μέλος
- Ανδρέας Σιάμισιης, Διευθύνων Σύμβουλος - εκτελεστικό μέλος
- Γεώργιος Αλεξόπουλος, εκτελεστικό μέλος
- Ιορδάνης Αϊβάζης, ανεξάρτητο μη εκτελεστικό μέλος
- Θεόδωρος – Αχιλλέας Βάρδας, μη εκτελεστικό μέλος
- Νικόλαος Βρεττός, ανεξάρτητο μη εκτελεστικό μέλος
- Αναστασία Μαρτσέκη, μη εκτελεστικό μέλος
- Αλέξανδρος Μεταξάς, μη εκτελεστικό μέλος
- Lorraine Σκαραμαγκά, ανεξάρτητο μη εκτελεστικό μέλος
- Παναγιώτης Τριδήμας, ανεξάρτητο μη εκτελεστικό μέλος
- Αλκιβιάδης – Κωνσταντίνος Ψάρρας, μη εκτελεστικό μέλος

Η θητεία του ανωτέρω Διοικητικού Συμβουλίου είναι τριετής (μέχρι τις 30.06.2024).



Δηλώσεις Προέδρου,  
CEO & Ενός Μέλους  
του ΔΣ

Εξαμηνιαία Έκθεση  
Διοικητικού  
Συμβουλίου

Έκθεση Επισκόπησης  
Ορκωτού Ελεγκτή –  
Λογιστή

Εξαμηνιαίες  
Χρηματοοικονομικές  
Καταστάσεις

Πρόσθετες  
Πληροφορίες και  
Στοιχεία

## Ηθική, Διαφάνεια – Κώδικας Δεοντολογίας

Με βάση την εναρμόνιση του Ομίλου με τις αξίες και τις αρχές που ενσωματώνονται στο επιχειρηματικό του μοντέλο και διαμορφώνονται από την τήρηση των νόμων, τον σεβασμό των ανθρωπίνων δικαιωμάτων, την εστίαση στην προστασία του περιβάλλοντος και τη διαφάνεια, η Εταιρεία έχει συντάξει και υιοθετήσει Κώδικα Δεοντολογίας ο οποίος είναι εγκεκριμένος από το ΔΣ της εταιρείας. Ο Κώδικας Δεοντολογίας συνοψίζει τις αρχές σύμφωνα με τις οποίες κάθε άτομο, εργαζόμενος ή τρίτος, που συμμετέχει στη λειτουργία του Ομίλου και κάθε συλλογικό του όργανο, πρέπει να ενεργεί και να πράττει εντός του πλαισίου των καθηκόντων του. Για τον λόγο αυτό, ο Κώδικας αποτελεί πρακτικό οδηγό στην καθημερινή εργασία όλων των εργαζομένων του Ομίλου αλλά και των τρίτων που συνεργάζονται με αυτόν.

Ο Κώδικας είναι μεταφρασμένος σε όλες τις γλώσσες των χωρών που δραστηριοποιείται ο Όμιλος, καθώς και στα Αγγλικά και από την εφαρμογή του, έχει λάβει χώρα συστηματική εκπαίδευση και επιμόρφωση των στελεχών και των εργαζομένων των εταιρειών του Ομίλου στο περιεχόμενο του Κώδικα και τον τρόπο λειτουργίας του.

3.

Έκθεση Επισκόπησης  
Ανεξάρτητου Ορκωτού Ελεγκτή –  
Λογιστή της Εξαμηνιαίας  
Οικονομικής Έκθεσης



ΕΡΝΣΤ & ΓΙΑΝΓΚ (ΕΛΛΑΣ)  
Ορκωτοί Ελεγκτές-Λογιστές Α.Ε.  
Χειμάρρας 8B, Μαρούσι  
151 25 Αθήνα

Τηλ.: 210 2886 000  
Φαξ: 210 2886 905  
ey.com

## **Έκθεση Επισκόπησης Ανεξάρτητου Ορκωτού Ελεγκτή Λογιστή**

Προς το Διοικητικό Συμβούλιο της Εταιρείας «ΕΛΛΗΝΙΚΑ ΠΕΤΡΕΛΑΙΑ Συμμετοχών Α.Ε.»

### **Έκθεση Επισκόπησης Ενδιάμεσης Χρηματοοικονομικής Πληροφόρησης**

#### **Εισαγωγή**

Έχουμε επισκοπήσει τη συνημμένη συνοπτική εταιρική και ενοποιημένη κατάσταση οικονομικής θέσης της Εταιρείας ΕΛΛΗΝΙΚΑ ΠΕΤΡΕΛΑΙΑ Συμμετοχών Α.Ε., της 30ης Ιουνίου 2022 και τις σχετικές συνοπτικές εταιρικές και ενοποιημένες καταστάσεις συνολικών εισοδημάτων, μεταβολών ιδίων κεφαλαίων και ταμειακών ροών της εξάμηνης περιόδου που έληξε την ημερομηνία αυτή, καθώς και τις επιλεγμένες επεξηγηματικές σημειώσεις, που συνθέτουν την ενδιάμεση συνοπτική χρηματοοικονομική πληροφόρηση, η οποία αποτελεί αναπόσπαστο μέρος της εξαμηνιαίας οικονομικής έκθεσης του Ν.3556/2007.

Η διοίκηση είναι υπεύθυνη για την κατάρτιση και παρουσίαση αυτής της ενδιάμεσης συνοπτικής χρηματοοικονομικής πληροφόρησης, σύμφωνα με τα Διεθνή Πρότυπα Χρηματοοικονομικής Αναφοράς, όπως αυτά έχουν υιοθετηθεί από την Ευρωπαϊκή Ένωση και εφαρμόζονται στην Ενδιάμεση Χρηματοοικονομική Αναφορά (Διεθνές Λογιστικό Πρότυπο "ΔΛΠ 34"). Η δική μας ευθύνη είναι να εκφράσουμε συμπέρασμα επί της ενδιάμεσης συνοπτικής χρηματοοικονομικής πληροφόρησης με βάση την επισκόπησή μας.

#### **Εύρος Επισκόπησης**

Διενεργήσαμε την επισκόπησή μας σύμφωνα με το Διεθνές Πρότυπο Αναθέσεων Επισκόπησης (ΔΠΑΕ) 2410 "Επισκόπηση ενδιάμεσης χρηματοοικονομικής πληροφόρησης που διενεργείται από τον ανεξάρτητο ελεγκτή της οντότητας". Η επισκόπηση της ενδιάμεσης χρηματοοικονομικής πληροφόρησης συνίσταται στην υποβολή διερευνητικών ερωτημάτων κυρίως σε πρόσωπα που είναι υπεύθυνα για χρηματοοικονομικά και λογιστικά θέματα και στην εφαρμογή αναλυτικών και άλλων διαδικασιών επισκόπησης. Η επισκόπηση έχει ουσιαδώς μικρότερο εύρος από τον έλεγχο, ο οποίος διενεργείται σύμφωνα με τα Διεθνή Πρότυπα Ελέγχου που έχουν ενσωματωθεί στην Ελληνική Νομοθεσία και συνεπώς, δεν μας δίδει τη δυνατότητα να αποκτήσουμε τη διασφάλιση ότι έχουν περιέλθει στην αντίληψή μας όλα τα σημαντικά θέματα που θα μπορούσαν να εντοπιστούν σε έναν έλεγχο. Κατά συνέπεια δεν εκφράζουμε γνώμη ελέγχου.

#### **Συμπέρασμα**

Με βάση την επισκόπησή μας, δεν έχει περιέλθει στην αντίληψή μας οτιδήποτε που θα μας έκανε να πιστεύουμε ότι η συνημμένη ενδιάμεση συνοπτική χρηματοοικονομική πληροφόρηση δεν έχει καταρτισθεί, από κάθε ουσιαστική άποψη, σύμφωνα με το ΔΛΠ 34.



ΕΡΝΣΤ & ΓΙΑΝΓΚ (ΕΛΛΑΣ)  
Ορκωτοί Ελεγκτές-Λογιστές Α.Ε.  
Χειμάρρας 8B, Μαρούσι  
151 25 Αθήνα

Τηλ.: 210 2886 000  
Φαξ: 210 2886 905  
ey.com

### **Έκθεση επί άλλων Νομικών και Κανονιστικών Απαιτήσεων**

Η επισκόπησή μας δεν εντόπισε ουσιώδη ασυνέπεια ή σφάλμα στις δηλώσεις των μελών του Διοικητικού Συμβουλίου και στις πληροφορίες της εξαμηνιαίας Έκθεσης Διαχείρισης του Διοικητικού Συμβουλίου, όπως αυτές ορίζονται στο άρθρο 5 και 5α του Ν. 3556/2007, σε σχέση με την ενδιάμεση συνοπτική εταιρική και ενοποιημένη χρηματοοικονομική πληροφόρηση.

Αθήνα, 25 Αυγούστου 2022  
Ο Ορκωτός Ελεγκτής Λογιστής

Ανδρέας Χατζηδαμιανού  
ΑΜ ΣΟΕΛ: 61391

ΕΡΝΣΤ & ΓΙΑΝΓΚ (ΕΛΛΑΣ)  
Ορκωτοί Ελεγκτές – Λογιστές Α.Ε.  
Χειμάρρας 8B  
15125 Μαρούσι  
Ελλάδα  
Α.Μ. ΣΟΕΛ 107

4.

Εξαμηνιαίες Χρηματοοικονομικές  
Καταστάσεις

Δηλώσεις Προέδρου,  
CEO & Ενός Μέλους  
του ΔΣ

Εξαμηνιαία Έκθεση  
Διοικητικού  
Συμβουλίου

Έκθεση Επισκόπησης  
Ορκωτού Ελεγκτή –  
Λογιστή

Εξαμηνιαίες  
Χρηματοοικονομικές  
Καταστάσεις

Πρόσθετες  
Πληροφορίες και  
Στοιχεία

## 4.1 Ενδιάμεσες Συνοπτικές Ενοποιημένες Χρηματοοικονομικές Καταστάσεις

# ΕΛΛΗΝΙΚΑ ΠΕΤΡΕΛΑΙΑ ΣΥΜΜΕΤΟΧΩΝ Α.Ε.

## ΕΝΔΙΑΜΕΣΕΣ ΣΥΝΟΠΤΙΚΕΣ ΟΙΚΟΝΟΜΙΚΕΣ ΚΑΤΑΣΤΑΣΕΙΣ ΤΟΥ ΟΜΙΛΟΥ ΚΑΙ ΤΗΣ ΕΤΑΙΡΕΙΑΣ ΓΙΑ ΤΗΝ ΕΞΑΜΗΝΗ ΠΕΡΙΟΔΟ ΠΟΥ ΕΛΗΞΕ

30 ΙΟΥΝΙΟΥ 2022



ΕΛΛΗΝΙΚΑ  
ΠΕΤΡΕΛΑΙΑ

Δηλώσεις Προέδρου,  
CEO & Ενός Μέλους  
του ΔΣ

Εξαμηνιαία Έκθεση  
Διοικητικού  
Συμβουλίου

Έκθεση Επισκόπησης  
Ορκωτού Ελεγκτή –  
Λογιστή

Εξαμηνιαίες  
Χρηματοοικονομικές  
Καταστάσεις

Πρόσθετες  
Πληροφορίες και  
Στοιχεία

## ΠΕΡΙΕΧΟΜΕΝΑ

<b>I.</b>	<b>Στοιχεία Επιχείρησης</b>	<b>49</b>
<b>II.</b>	<b>Εξουσιοδοτημένοι υπογράφωντες</b>	<b>49</b>
<b>III.</b>	<b>Ενδιάμεση Συνοπτική Ενοποιημένη Κατάσταση Οικονομικής Θέσης</b>	<b>50</b>
<b>IV.</b>	<b>Ενδιάμεση Συνοπτική Κατάσταση Οικονομικής Θέσης της Εταιρίας</b>	<b>51</b>
<b>V.</b>	<b>Ενδιάμεση Συνοπτική Ενοποιημένη Κατάσταση Συνολικών Εισοδημάτων</b>	<b>52</b>
<b>VI.</b>	<b>Ενδιάμεση Συνοπτική Κατάσταση Συνολικών Εισοδημάτων της Εταιρείας</b>	<b>53</b>
<b>VII.</b>	<b>Ενδιάμεση Συνοπτική Ενοποιημένη Κατάσταση Μεταβολών Ιδίων Κεφαλαίων</b>	<b>54</b>
<b>VIII.</b>	<b>Ενδιάμεση Συνοπτική Κατάσταση Μεταβολών Ιδίων Κεφαλαίων της Εταιρείας</b>	<b>55</b>
<b>IX.</b>	<b>Ενδιάμεση Συνοπτική Ενοποιημένη Κατάσταση Ταμειακών Ροών</b>	<b>56</b>
<b>X.</b>	<b>Ενδιάμεση Συνοπτική Κατάσταση Ταμειακών Ροών της Εταιρείας</b>	<b>57</b>
<b>XI.</b>	<b>Σημειώσεις επί των Ενδιάμεσων Συνοπτικών Οικονομικών Καταστάσεων του Ομίλου και της Εταιρείας</b>	<b>58</b>



Δηλώσεις Προέδρου,  
CEO & Ενός Μέλους  
του ΔΣΕξαμηνιαία Έκθεση  
Διοικητικού  
ΣυμβουλίουΈκθεση Επισκόπησης  
Ορκωτού Ελεγκτή –  
ΛογιστήΕξαμηνιαίες  
Χρηματοοικονομικές  
ΚαταστάσειςΠρόσθετες  
Πληροφορίες και  
Στοιχεία**I. Στοιχεία Επιχείρησης****Διοικητικό Συμβούλιο**

Ιωάννης Παπαθανασίου - Πρόεδρος Δ.Σ.

Ανδρέας Σιάμισιης - Διευθύνων Σύμβουλος

Γεώργιος Αλεξόπουλος - Μέλος

Θεόδωρος-Αχιλλέας Βάρδας - Μέλος

Αλέξανδρος Μεταξάς - Μέλος

Ιορδάνης Αϊβάζης - Μέλος

Αλκιβιάδης-Κωνσταντίνος Ψάρρας - Μέλος

Αναστασία Μαρτσέκη - Μέλος (Από 17/05/2021)

Νικόλαος Βρεττός - Μέλος (Από 30/06/2021)

Lorraine Σκαραμαγκά - Μέλος (Από 30/06/2021)

Παναγιώτης Τριδήμας - Μέλος (Από 30/06/2021)

**Άλλα μέλη Διοικητικού  
Συμβουλίου κατά τη χρήση**

Μιχαήλ Κεφαλογιάννης - Μέλος (Έως 17/05/2021)

Λουκάς Παπάζογλου - Μέλος (Έως 17/05/2021)

Θεόδωρος Πανταλάκης - Μέλος (Έως 30/06/2021)

Σπυρίδων Παντελιάς - Μέλος (Έως 30/06/2021)

Γεώργιος Παπακωνσταντίνου - Μέλος (Έως 30/06/2021)

Κωνσταντίνος Παπαγιαννόπουλος - Μέλος (Έως 30/06/2021)

Αναστασία Μακαριγάκη - Μέλος (Από 17/05/2021 έως 30/06/2021)

**Διεύθυνση Έδρας Εταιρείας**

Χειμάρρας 8Α

151 25 Μαρούσι, Ελλάδα

**Γ.Ε.Μ.Η**

000296601000

**II. Εξουσιοδοτημένοι υπογράφωντες**

Οι ενδιάμεσες συνοπτικές οικονομικές καταστάσεις του Ομίλου και της Εταιρείας από τη σελίδα 50 έως τη σελίδα 105 παρουσιάζονται σε χιλιάδες Ευρώ, εκτός αν αναφέρεται διαφορετικά, και έχουν εγκριθεί από το Διοικητικό Συμβούλιο του Ομίλου ΕΛΛΗΝΙΚΑ ΠΕΤΡΕΛΑΙΑ και της ΕΛΛΗΝΙΚΑ ΠΕΤΡΕΛΑΙΑ Συμμετοχών Α.Ε. στις 25 Αυγούστου 2022.

Ανδρέας Σιάμισιης

Βασίλειος Τσιάτας

Στέφανος Παπαδημητρίου

Διευθύνων Σύμβουλος

Group CFO

Διευθυντής Λογιστικής

Δηλώσεις Προέδρου,  
CEO & Ενός Μέλους  
του ΔΣΕξαμηνιαία Έκθεση  
Διοικητικού  
ΣυμβουλίουΈκθεση Επισκόπησης  
Ορκωτού Ελεγκτή –  
ΛογιστήΕξαμηνιαίες  
Χρηματοοικονομικές  
ΚαταστάσειςΠρόσθετες  
Πληροφορίες και  
Στοιχεία

## III. Ενδιάμεση Συνοπτική Ενοποιημένη Κατάσταση Οικονομικής Θέσης

		30 Ιουνίου 2022	31 Δεκεμβρίου 2021
<b>ΕΝΕΡΓΗΤΙΚΟ</b>			
<b>Πάγιο Ενεργητικό</b>			
Ενσώματα πάγια περιουσιακά στοιχεία	10	3.543.661	3.484.805
Δικαιώματα χρήσης παγίων	11	209.036	228.375
Άυλα περιουσιακά στοιχεία	12	226.172	228.659
Επενδύσεις σε συγγενείς επιχειρήσεις και κοινοπραξίες	7	369.831	313.723
Αναβαλλόμενες φορολογικές απαιτήσεις		98.074	75.702
Επενδύσεις σε συμμετοχικούς τίτλους	3	483	504
Δάνεια, προκαταβολές και λοιπές απαιτήσεις		65.485	73.910
		<b>4.512.742</b>	<b>4.405.678</b>
<b>Κυκλοφορούν ενεργητικό</b>			
Αποθέματα	14	2.006.956	1.379.135
Πελάτες και λοιπές απαιτήσεις	15	938.037	694.606
Φόρος εισοδήματος εισπρακτέος		16.444	16.479
Παράγωγα χρηματοοικονομικά στοιχεία	3	17.008	92.143
Ταμειακά διαθέσιμα και ταμειακά ισοδύναμα	16	1.394.831	1.052.618
		<b>4.373.276</b>	<b>3.234.981</b>
Περιουσιακά στοιχεία διαθέσιμα προς πώληση		193.993	191.577
<b>Σύνολο ενεργητικού</b>		<b>9.080.011</b>	<b>7.832.236</b>
<b>ΙΔΙΑ ΚΕΦΑΛΑΙΑ</b>			
Μετοχικό κεφάλαιο	17	1.020.081	1.020.081
Αποθεματικά	18	240.434	249.104
Αποτελέσματα εις νέον		1.542.290	795.468
<b>Ίδια κεφάλαια αποδοτέα στους μετόχους της μητρικής</b>		<b>2.802.805</b>	<b>2.064.653</b>
Μη ελέγχουσες συμμετοχές		65.342	64.402
<b>Σύνολο ιδίων κεφαλαίων</b>		<b>2.868.147</b>	<b>2.129.055</b>
<b>ΥΠΟΧΡΕΩΣΕΙΣ</b>			
<b>Μακροπρόθεσμες υποχρεώσεις</b>			
Έντοκα Δάνεια	19	1.269.420	1.516.531
Υποχρεώσεις μισθώσεων		159.906	172.296
Αναβαλλόμενες φορολογικές υποχρεώσεις		197.579	89.478
Υποχρεώσεις παροχών προσωπικού λόγω εξόδου από την υπηρεσία		211.908	210.736
Μακροπρόθεσμα χρηματοοικονομικά στοιχεία		245	860
Προβλέψεις		32.711	26.959
Λοιπές μακροπρόθεσμες υποχρεώσεις		27.317	27.801
		<b>1.899.086</b>	<b>2.044.661</b>
<b>Βραχυπρόθεσμες υποχρεώσεις</b>			
Προμηθευτές και λοιπές υποχρεώσεις	20	2.016.160	2.146.559
Παράγωγα χρηματοοικονομικά στοιχεία		374	2.214
Φόρος εισοδήματος πληρωτέος		146.461	4.488
Έντοκα Δάνεια	19	2.092.876	1.474.493
Υποχρεώσεις μισθώσεων		25.313	29.499
Μερίσματα πληρωτέα	25	31.594	1.267
		<b>4.312.778</b>	<b>3.658.520</b>
<b>Σύνολο υποχρεώσεων</b>		<b>6.211.864</b>	<b>5.703.181</b>
<b>Σύνολο ιδίων κεφαλαίων και υποχρεώσεων</b>		<b>9.080.011</b>	<b>7.832.236</b>

Οι συνοδευτικές σημειώσεις στις σελίδες 58 έως 105 αποτελούν αναπόσπαστο μέρος αυτών των ενδιάμεσων συνοπτικών ενοποιημένων οικονομικών καταστάσεων.

Δηλώσεις Προέδρου,  
CEO & Ενός Μέλους  
του ΔΣΕξαμηνιαία Έκθεση  
Διοικητικού  
ΣυμβουλίουΈκθεση Επισκόπησης  
Ορκωτού Ελεγκτή –  
ΛογιστήΕξαμηνιαίες  
Χρηματοοικονομικές  
ΚαταστάσειςΠρόσθετες  
Πληροφορίες και  
Στοιχεία

## IV. Ενδιάμεση Συνοπτική Κατάσταση Οικονομικής Θέσης της Εταιρείας

	Σημ.	30 Ιουνίου 2022	31 Δεκεμβρίου 2021
<b>ΕΝΕΡΓΗΤΙΚΟ</b>			
<b>Πάγιο Ενεργητικό</b>			
Ενσώματα πάγια περιουσιακά στοιχεία		1.388	2.707.520
Δικαιώματα χρήσης παγίων	11	7.770	26.547
Άυλα περιουσιακά στοιχεία		207	1.111
Επενδύσεις σε συγγενείς επιχειρήσεις και κοινοπραξίες	7	1.627.528	933.596
Αναβαλλόμενες φορολογικές απαιτήσεις		10.940	—
Επενδύσεις σε συμμετοχικούς τίτλους		38	37
Δάνεια, προκαταβολές και λοιπές απαιτήσεις	13	120.348	143.172
		<b>1.768.219</b>	<b>3.811.983</b>
<b>Κυκλοφορούν ενεργητικό</b>			
Αποθέματα		—	1.240.774
Πελάτες και λοιπές απαιτήσεις		9.072	569.077
Φόρος εισοδήματος εισπρακτέος		—	13.898
Παράγωγα χρηματοοικονομικά στοιχεία		—	92.143
Ταμειακά διαθέσιμα και ταμειακά ισοδύναμα		47.389	843.493
		56.461	2.759.385
Περιουσιακά στοιχεία διαθέσιμα προς πώληση		122.301	122.301
<b>Σύνολο ενεργητικού</b>		<b>1.946.981</b>	<b>6.693.669</b>
<b>ΙΔΙΑ ΚΕΦΑΛΑΙΑ</b>			
Μετοχικό κεφάλαιο	17	1.020.081	1.020.081
Αποθεματικά	18	260.642	260.642
Αποτελέσματα εις νέον		593.770	714.744
<b>Σύνολο ιδίων κεφαλαίων</b>		<b>1.874.493</b>	<b>1.995.467</b>
<b>ΥΠΟΧΡΕΩΣΕΙΣ</b>			
<b>Μακροπρόθεσμες υποχρεώσεις</b>			
Έντοκα Δάνεια		—	1.149.696
Υποχρεώσεις μισθώσεων		5.471	16.532
Αναβαλλόμενες φορολογικές υποχρεώσεις		—	60.807
Υποχρεώσεις παροχών προσωπικού λόγω εξόδου από την υπηρεσία		8.868	174.211
Προβλέψεις		—	22.248
Λοιπές μακροπρόθεσμες υποχρεώσεις		5.219	11.956
		<b>19.558</b>	<b>1.435.450</b>
<b>Βραχυπρόθεσμες υποχρεώσεις</b>			
Προμηθευτές και λοιπές υποχρεώσεις		18.704	1.901.339
Παράγωγα χρηματοοικονομικά στοιχεία		—	2.214
Φόρος εισοδήματος πληρωτέος	8	377	416
Έντοκα Δάνεια		—	1.349.300
Υποχρεώσεις μισθώσεων		2.293	8.216
Μερίσματα πληρωτέα	25	31.556	1.267
		<b>52.930</b>	<b>3.262.752</b>
<b>Σύνολο υποχρεώσεων</b>		<b>72.488</b>	<b>4.698.202</b>
<b>Σύνολο ιδίων κεφαλαίων και υποχρεώσεων</b>		<b>1.946.981</b>	<b>6.693.669</b>

Τα συγκρίσιμα υπόλοιπα της 31 Δεκεμβρίου 2021 αφορούν την ΕΛΛΗΝΙΚΑ ΠΕΤΡΕΛΑΙΑ Α.Ε., πριν από τη διάσπαση στις 3 Ιανουαρίου 2022 (Σημ. 1 και 7).

Οι συνοδευτικές σημειώσεις στις σελίδες 58 έως 105 αποτελούν αναπόσπαστο μέρος αυτών των ενδιάμεσων συνοπτικών ενοποιημένων οικονομικών καταστάσεων.

Δηλώσεις Προέδρου,  
CEO & Ενός Μέλους  
του ΔΣΕξαμηνιαία Έκθεση  
Διοικητικού  
ΣυμβουλίουΈκθεση Επισκόπησης  
Ορκωτού Ελεγκτή –  
ΛογιστήΕξαμηνιαίες  
Χρηματοοικονομικές  
ΚαταστάσειςΠρόσθετες  
Πληροφορίες και  
Στοιχεία**V. Ενδιάμεση Συνοπτική Ενοποιημένη Κατάσταση Συνολικών Εισοδημάτων**

	Εξάμηνη περίοδος που έληξε		Τρίμηνη περίοδος που έληξε		
	30 Ιουνίου 2022	30 Ιουνίου 2021	30 Ιουνίου 2022	30 Ιουνίου 2021	
<b>Έσοδα από συμβάσεις με πελάτες</b>	<b>4</b>	<b>6.777.314</b>	<b>3.957.067</b>	<b>3.974.379</b>	<b>2.234.740</b>
Κόστος πωληθέντων		(5.422.183)	(3.482.556)	(3.163.977)	(2.057.034)
<b>Μεικτό κέρδος / (ζημιά)</b>		<b>1.355.131</b>	<b>474.511</b>	<b>810.402</b>	<b>177.706</b>
Έξοδα πωλήσεων και λειτουργίας διάθεσης		(169.684)	(150.058)	(87.296)	(79.368)
Έξοδα διοικητικής λειτουργίας		(85.592)	(64.272)	(48.942)	(32.813)
Έξοδα ερευνών και ανάπτυξης		(7.332)	(1.662)	(957)	(801)
Λοιπά λειτουργικά έσοδα και άλλα κέρδη	<b>5</b>	14.332	17.170	9.141	11.112
Λοιπά λειτουργικά έξοδα και άλλες ζημιές	<b>5</b>	(18.720)	(11.029)	(14.042)	(6.988)
<b>Λειτουργικό αποτέλεσμα</b>		<b>1.088.135</b>	<b>264.660</b>	<b>668.306</b>	<b>68.848</b>
Χρηματοοικονομικά έσοδα		1.105	1.415	567	692
Χρηματοοικονομικά έξοδα		(51.052)	(50.095)	(26.498)	(25.191)
Χρηματοοικονομικά έξοδα μισθώσεων		(4.704)	(5.130)	(2.342)	(2.580)
Κέρδη / (ζημιές) από συναλλαγματικές διαφορές	<b>6</b>	1.239	8.217	5.509	3.055
Κέρδη / (ζημιές) από επενδύσεις σε συγγενείς επιχειρήσεις και κοινοπραξίες	<b>7</b>	68.161	32.481	21.809	12.794
<b>Κέρδη / (Ζημιές) προ φόρων</b>		<b>1.102.884</b>	<b>251.548</b>	<b>667.351</b>	<b>57.618</b>
Φόρος εισοδήματος	<b>8</b>	(230.571)	(45.103)	(141.668)	(3.947)
<b>Καθαρά κέρδη / (ζημιές) περιόδου</b>		<b>872.313</b>	<b>206.445</b>	<b>525.683</b>	<b>53.671</b>
<b>Κέρδη / (ζημιές) αποδοτέα σε :</b>		—	—	—	—
Μετόχους της μητρικής		869.117	204.928	523.912	52.464
Μη ελέγχουσες συμμετοχές		3.196	1.517	1.771	1.207
		<b>872.313</b>	<b>206.445</b>	<b>525.683</b>	<b>53.671</b>
<b>Λοιπά Συνολικά Εισοδήματα / (Ζημιές):</b>					
<b>Λοιπά Συνολικά Εισοδήματα / (Ζημιές) που δεν θα αναταξινομηθούν μελλοντικά στην κατάσταση αποτελεσμάτων (μετά φόρων):</b>					
Αναλογιστικά κέρδη / (ζημιές) από συνταξιοδοτικά προγράμματα καθορισμένων παροχών	<b>18</b>	—	(1.280)	—	(1.280)
Λοιπά συνολικά έσοδα / (ζημιές) από επενδύσεις σε συνδεδεμένες επιχειρήσεις	<b>18</b>	—	146	—	122
Μεταβολές αποτίμησης συμμετοχικών τίτλων	<b>18</b>	(13)	(335)	3	(294)
<b>Καθαρά λοιπά Συνολικά Εισοδήματα / (Ζημιές) που δεν θα αναταξινομηθούν μελλοντικά στην κατάσταση αποτελεσμάτων (μετά φόρων):</b>		<b>(13)</b>	<b>(1.469)</b>	<b>3</b>	<b>(1.452)</b>
<b>Λοιπά Συνολικά Εισοδήματα / (Ζημιές) που ενδέχεται να αναταξινομηθούν μελλοντικά στην κατάσταση αποτελεσμάτων (μετά φόρων):</b>					
Αναταξινόμηση πράξεων αντιστ. κινδύνου μέσω της κατάστασης συνολικών εισοδημάτων	<b>18</b>	(4.941)	(31.794)	—	(7.806)
Λοιπά συνολικά έσοδα / (ζημιές) από επενδύσεις σε συνδεδεμένες επιχειρήσεις	<b>18</b>	(9.636)	—	8.091	—
Κέρδη / (ζημιές) από αποτίμηση πράξεων αντιστάθμισης κινδύνου	<b>18</b>	5.844	28.115	(4.363)	3.478
Συναλλαγματικές διαφορές και λοιπές κινήσεις	<b>18</b>	66	(20)	233	(95)
<b>Καθαρά λοιπά Συνολικά Εισοδήματα / (Ζημιές) που ενδέχεται να αναταξινομηθούν μελλοντικά στην κατάσταση αποτελεσμάτων (μετά φόρων):</b>		<b>(8.667)</b>	<b>(3.699)</b>	<b>3.961</b>	<b>(4.423)</b>
<b>Λοιπά συνολικά εισοδήματα / (ζημιές), καθαρά από φορολογία</b>		<b>(8.680)</b>	<b>(5.168)</b>	<b>3.964</b>	<b>(5.875)</b>
<b>Συγκεντρωτικά συνολικά έσοδα / (έξοδα) μετά από φόρους</b>		<b>863.633</b>	<b>201.277</b>	<b>529.647</b>	<b>47.796</b>
<b>Συγκεντρωτικά συνολικά εισοδήματα / (ζημιές) αποδοτέα σε:</b>					
Μετόχους της μητρικής		860.447	199.761	527.875	46.588
Μη ελέγχουσες συμμετοχές		3.186	1.516	1.772	1.208
		<b>863.633</b>	<b>201.277</b>	<b>529.647</b>	<b>47.796</b>
<b>Κέρδη / (Ζημιές) ανά μετοχή (σε Ευρώ ανά μετοχή)</b>	<b>9</b>	<b>2,8</b>	<b>0,7</b>	<b>1,7</b>	<b>0,2</b>

Οι συνοδευτικές σημειώσεις στις σελίδες 58 έως 105 αποτελούν αναπόσπαστο μέρος αυτών των ενδιάμεσων συνοπτικών ενοποιημένων οικονομικών καταστάσεων.

Δηλώσεις Προέδρου,  
CEO & Ενός Μέλους  
του ΔΣΕξαμηνιαία Έκθεση  
Διοικητικού  
ΣυμβουλίουΈκθεση Επισκόπησης  
Ορκωτού Ελεγκτή –  
ΛογιστήΕξαμηνιαίες  
Χρηματοοικονομικές  
ΚαταστάσειςΠρόσθετες  
Πληροφορίες και  
Στοιχεία

## VI. Ενδιάμεση Συνοπτική Κατάσταση Συνολικών Εισοδημάτων της Εταιρείας

	Σημ.	Εξάμηνη περίοδος που έληξε		Τρίμηνη περίοδος που έληξε	
		30 Ιουνίου 2022	30 Ιουνίου 2021	30 Ιουνίου 2022	30 Ιουνίου 2021
<b>Συνεχιζόμενες δραστηριότητες</b>					
Έσοδα από συμβάσεις με πελάτες		15.162	—	9.122	—
Κόστος πωληθέντων		(13.785)	—	(8.294)	—
<b>Μεικτό κέρδος / (ζημιά)</b>		<b>1.377</b>	<b>—</b>	<b>828</b>	<b>—</b>
Έξοδα διοικητικής λειτουργίας		(3.407)	(1.058)	(1.992)	(529)
Λοιπά λειτουργικά έσοδα και άλλα κέρδη	5	11.044	851	7.359	427
Λοιπά λειτουργικά έξοδα και άλλες ζημιές	5	(9.245)	(753)	(5.894)	(753)
<b>Λειτουργικό αποτέλεσμα</b>		<b>(231)</b>	<b>(959)</b>	<b>301</b>	<b>(854)</b>
Χρηματοοικονομικά έσοδα		2.738	2.046	1.323	1.022
Χρηματοοικονομικά έξοδα		(509)	—	(4)	(166)
Χρηματοοικονομικά έξοδα μισθώσεων		(264)	(325)	(129)	—
<b>Κέρδη / (Ζημιές) προ φόρων από συνεχιζόμενες δραστηριότητες</b>		<b>1.734</b>	<b>762</b>	<b>1.491</b>	<b>1</b>
Φόρος εισοδήματος	8	(432)	(168)	(401)	(83)
<b>Καθαρά κέρδη / (ζημιές) περιόδου από συνεχιζόμενες δραστηριότητες</b>		<b>1.302</b>	<b>595</b>	<b>1.090</b>	<b>(82)</b>
<b>Διακοπείσες δραστηριότητες</b>					
Κέρδη / (ζημιές) από διακοπείσες δραστηριότητες	7	—	147.195	—	10.861
<b>Συγκεντρωτικά συνολικά έσοδα / (έξοδα) μετά από φόρους</b>		<b>1.302</b>	<b>147.790</b>	<b>1.090</b>	<b>10.779</b>

Οι συνοδευτικές σημειώσεις στις σελίδες 58 έως 105 αποτελούν αναπόσπαστο μέρος αυτών των ενδιάμεσων συνοπτικών ενοποιημένων οικονομικών καταστάσεων.

Δηλώσεις Προέδρου,  
CEO & Ενός Μέλους  
του ΔΣΕξαμηνιαία Έκθεση  
Διοικητικού  
ΣυμβουλίουΈκθεση Επισκόπησης  
Ορκωτού Ελεγκτή –  
ΛογιστήΕξαμηνιαίες  
Χρηματοοικονομικές  
ΚαταστάσειςΠρόσθετες  
Πληροφορίες και  
Στοιχεία**VII. Ενδιάμεση Συνοπτική Ενοποιημένη Κατάσταση Μεταβολών Ιδίων Κεφαλαίων**

Αποδιδόμενα στους μετόχους της μητρικής εταιρείας							
	Σημ.	Μετοχικό κεφάλαιο	Αποθεματικά	Αποτελέσματα εις νέον	Σύνολο	Δικαιώματα μειοψηφίας	Σύνολο Ιδίων Κεφαλαίων
<b>Υπόλοιπο 1 Ιανουαρίου 2021</b>		<b>1.020.081</b>	<b>273.959</b>	<b>492.457</b>	<b>1.786.497</b>	<b>62.340</b>	<b>1.848.837</b>
Λοιπά συνολικά εισοδήματα / (ζημιές)	<b>18</b>	—	(4.494)	(673)	(5.167)	(1)	(5.168)
<b>Καθαρά κέρδη / (ζημιές) περιόδου</b>		—	—	<b>204.928</b>	<b>204.928</b>	<b>1.517</b>	<b>206.445</b>
Συγκεντρωτικά συνολικά εισοδήματα / (ζημιές) για την περίοδο		—	(4.494)	204.255	199.761	1.516	201.277
Φόρος ενδο-ομιλικών μερισμάτων		—	—	(88)	(88)	—	(88)
Μερίσματα σε μετόχους μειοψηφίας		—	—	—	—	(1.673)	(1.673)
Λοιπές κινήσεις		—	126	185	311	—	311
Μερίσματα		—	—	(30.564)	(30.564)	—	(30.564)
<b>Υπόλοιπο την 30 Ιουνίου 2021</b>		<b>1.020.081</b>	<b>269.591</b>	<b>666.245</b>	<b>1.955.917</b>	<b>62.183</b>	<b>2.018.100</b>
<b>Υπόλοιπο 1 Ιανουαρίου 2022</b>		<b>1.020.081</b>	<b>249.104</b>	<b>795.468</b>	<b>2.064.653</b>	<b>64.402</b>	<b>2.129.055</b>
Λοιπά συνολικά εισοδήματα / (ζημιές)	<b>18</b>	—	(8.670)	—	(8.670)	(10)	(8.680)
Καθαρά κέρδη / (ζημιές) περιόδου		—	—	869.117	869.117	3.196	872.313
<b>Συγκεντρωτικά συνολικά εισοδήματα / (ζημιές) για την περίοδο</b>		—	<b>(8.670)</b>	<b>869.117</b>	<b>860.447</b>	<b>3.186</b>	<b>863.633</b>
Λοιπές κινήσεις ιδίων κεφαλαίων		—	—	(17)	(17)	—	(17)
Μερίσματα σε μετόχους μειοψηφίας		—	—	—	—	(2.246)	(2.246)
Μερίσματα		—	—	(122.278)	(122.278)	—	(122.278)
<b>Υπόλοιπο την 30 Ιουνίου 2022</b>		<b>1.020.081</b>	<b>240.434</b>	<b>1.542.290</b>	<b>2.802.805</b>	<b>65.342</b>	<b>2.868.147</b>

Οι συνοδευτικές σημειώσεις στις σελίδες 58 έως 105 αποτελούν αναπόσπαστο μέρος αυτών των ενδιάμεσων συνοπτικών ενοποιημένων οικονομικών καταστάσεων.

Δηλώσεις Προέδρου,  
CEO & Ενός Μέλους  
του ΔΣ

Εξαμηνιαία Έκθεση  
Διοικητικού  
Συμβουλίου

Έκθεση Επισκόπησης  
Ορκωτού Ελεγκτή –  
Λογιστή

Εξαμηνιαίες  
Χρηματοοικονομικές  
Καταστάσεις

Πρόσθετες  
Πληροφορίες και  
Στοιχεία

### VIII. Ενδιάμεση Συνοπτική Κατάσταση Μεταβολών Ιδίων Κεφαλαίων της Εταιρείας

	Σημ.	Μετοχικό κεφάλαιο	Αποθεματικά	Αποτελέσματα εις νέον	Σύνολο
<b>Υπόλοιπο 1 Ιανουαρίου 2021</b>		<b>1.020.081</b>	<b>279.576</b>	<b>520.475</b>	<b>1.820.132</b>
Λοιπά συνολικά εισοδήματα / (ζημιές)	17	—	(4.514)	(673)	(5.187)
Καθαρά κέρδη / (ζημιές) περιόδου		—	—	152.977	152.977
<b>Συγκεντρωτικά συνολικά εισοδήματα / (ζημιές) για την περίοδο</b>		<b>—</b>	<b>(4.514)</b>	<b>152.304</b>	<b>147.790</b>
Μερίσματα		—	—	(30.564)	(30.564)
<b>Υπόλοιπο την 30 Ιουνίου 2021</b>		<b>1.020.081</b>	<b>275.062</b>	<b>642.215</b>	<b>1.937.358</b>
<b>Υπόλοιπο 1 Ιανουαρίου 2022</b>		<b>1.020.081</b>	<b>260.642</b>	<b>714.744</b>	<b>1.995.467</b>
Καθαρά κέρδη / (ζημιές) περιόδου		—	—	1.302	1.302
<b>Συγκεντρωτικά συνολικά εισοδήματα / (ζημιές) για την περίοδο</b>		<b>—</b>	<b>—</b>	<b>1.302</b>	<b>1.302</b>
Μερίσματα		—	—	(122.278)	(122.278)
Λοιπές κινήσεις ιδίων κεφαλαίων		—	—	2	2
<b>Υπόλοιπο την 30 Ιουνίου 2022</b>		<b>1.020.081</b>	<b>260.642</b>	<b>593.770</b>	<b>1.874.493</b>

Οι συνοδευτικές σημειώσεις στις σελίδες 58 έως 105 αποτελούν αναπόσπαστο μέρος αυτών των ενδιάμεσων συνοπτικών ενοποιημένων οικονομικών καταστάσεων.

Δηλώσεις Προέδρου,  
CEO & Ενός Μέλους  
του ΔΣΕξαμηνιαία Έκθεση  
Διοικητικού  
ΣυμβουλίουΈκθεση Επισκόπησης  
Ορκωτού Ελεγκτή –  
ΛογιστήΕξαμηνιαίες  
Χρηματοοικονομικές  
ΚαταστάσειςΠρόσθετες  
Πληροφορίες και  
Στοιχεία**ΙΧ. Ενδιάμεση Συνοπτική Ενοποιημένη Κατάσταση Ταμειακών Ροών**

	Σημ.	Εξάμηνη περίοδος που έληξε	
		30 Ιουνίου 2022	30 Ιουνίου 2021
<b>Ταμειακές ροές από λειτουργικές δραστηριότητες</b>			
Ταμειακές ροές από λειτουργικές δραστηριότητες	<b>21</b>	362.945	72.381
Φόροι εισοδήματος εισπραχθέντες/ (καταβληθέντες)		(3.202)	16.755
<b>Καθαρές ταμειακές ροές από λειτουργικές δραστηριότητες</b>		<b>359.743</b>	<b>89.135</b>
<b>Ταμειακές ροές από επενδυτικές δραστηριότητες</b>			
Αγορές ενσώματων παγίων και άυλων περιουσιακών στοιχείων	<b>10, 12</b>	(219.598)	(110.548)
Είσπραξη από πώληση ενσώματων παγίων και άυλων περιουσιακών στοιχείων		172	541
Έξοδα αύξησης μετοχικού κεφαλαίου		—	(4)
Αγορά θυγατρικής, καθαρής από χρηματικά διαθέσιμα	<b>26</b>	404	—
Ειπραχθείσες επιδοτήσεις		—	56
Εισπραχθέντες τόκοι		1.105	1.415
Προκαταβολές για δικαιώματα χρήσης παγίων		(468)	(220)
Εισπράξεις από διάθεση περιουσιακών στοιχείων που κατέχονται προς πώληση		—	2.649
Εισπράξεις από πώληση επένδυσων σε συμμετοχικούς τίτλους		—	360
<b>Καθαρές ταμειακές ροές από επενδυτικές δραστηριότητες</b>		<b>(218.385)</b>	<b>(105.751)</b>
<b>Ταμειακές ροές από χρηματοδοτικές δραστηριότητες</b>			
Τόκοι καταβληθέντες		(45.278)	(43.456)
Μερίσματα πληρωθέντα σε μετόχους της εταιρείας		(91.951)	(6)
Μερίσματα πληρωθέντα σε μετόχους της μειοψηφίας		(2.061)	(580)
Εισπράξεις από εκδοθέντα / αναληφθέντα δάνεια		376.400	136.816
Εξοφλήσεις δανείων		(13.991)	(44.979)
Πληρωμή υποχρεώσεων μισθωμάτων - κεφάλαιο		(19.055)	(16.904)
Πληρωμή υποχρεώσεων μισθωμάτων - τόκοι		(4.704)	(5.130)
<b>Καθαρές ταμειακές ροές από χρηματοδοτικές δραστηριότητες</b>		<b>199.360</b>	<b>25.761</b>
<b>Καθαρή αύξηση / (μείωση) στα ταμειακά διαθέσιμα και ισοδύναμα</b>		<b>340.719</b>	<b>9.145</b>
<b>Ταμειακά διαθέσιμα, ισοδύναμα στην αρχή της περιόδου</b>	<b>17</b>	<b>1.052.618</b>	<b>1.202.900</b>
Συναλλαγματικές διαφορές στα ταμειακά διαθέσιμα και ισοδύναμα		1.494	8.371
Καθαρή αύξηση / (μείωση) στα ταμειακά διαθέσιμα και ισοδύναμα		340.719	9.145
<b>Ταμειακά διαθέσιμα και ισοδύναμα στο τέλος της περιόδου</b>	<b>17</b>	<b>1.394.831</b>	<b>1.220.416</b>

Οι συνοδευτικές σημειώσεις στις σελίδες 58 έως 105 αποτελούν αναπόσπαστο μέρος αυτών των ενδιάμεσων συνοπτικών ενοποιημένων οικονομικών καταστάσεων.



Δηλώσεις Προέδρου,  
CEO & Ενός Μέλους  
του ΔΣΕξαμηνιαία Έκθεση  
Διοικητικού  
ΣυμβουλίουΈκθεση Επισκόπησης  
Ορκωτού Ελεγκτή –  
ΛογιστήΕξαμηνιαίες  
Χρηματοοικονομικές  
ΚαταστάσειςΠρόσθετες  
Πληροφορίες και  
Στοιχεία**Χ. Ενδιάμεση Συνοπτική Κατάσταση Ταμειακών Ροών της Εταιρείας**

	Σημ.	Εξάμηνη περίοδος που έληξε	
		30 Ιουνίου 2022	30 Ιουνίου 2021
<b>Ταμειακές ροές από λειτουργικές δραστηριότητες</b>			
Ταμειακές ροές από συνεχιζόμενες λειτουργικές δραστηριότητες	21	44.890	644
Ταμειακές ροές από διακοπείσες λειτουργικές δραστηριότητες	21	—	(1.089)
Φόροι εισοδήματος εισπραχθέντες/ (καταβληθέντες)		—	18.135
<b>Καθαρές ταμειακές ροές από λειτουργικές δραστηριότητες</b>		<b>44.890</b>	<b>17.690</b>
<b>Ταμειακές ροές από επενδυτικές δραστηριότητες</b>			
Επενδύσεις σε συνδεδεμένες επιχειρήσεις - καθαρές		(16.609)	(1.482)
Ειπραχθείσες επιδοτήσεις		(18.302)	—
Εισπραχθέντες τόκοι		1.118	2.046
Καθαρές ταμειακές ροές από επενδυτικές διακοπείσες δραστηριότητες		—	(50.046)
<b>Καθαρές ταμειακές ροές από επενδυτικές δραστηριότητες</b>		<b>(33.793)</b>	<b>(49.481)</b>
<b>Ταμειακές ροές από χρηματοδοτικές δραστηριότητες</b>			
Μερίσματα πληρωθέντα σε μετόχους της εταιρείας		(91.951)	—
Πληρωμή υποχρεώσεων μισθωμάτων - κεφάλαιο		(1.494)	(1.313)
Πληρωμή υποχρεώσεων μισθωμάτων - τόκοι		(264)	(325)
Καθαρές ταμειακές ροές από χρηματοδοτικές διακοπείσες δραστηριότητες		—	22.221
<b>Καθαρές ταμειακές ροές από χρηματοδοτικές δραστηριότητες</b>		<b>(93.709)</b>	<b>20.583</b>
<b>Καθαρή αύξηση / (μείωση) στα ταμειακά διαθέσιμα και ισοδύναμα</b>		<b>(82.612)</b>	<b>(11.208)</b>
<b>Ταμειακά διαθέσιμα, ισοδύναμα στην αρχή της περιόδου</b>		<b>843.493</b>	<b>992.748</b>
Συναλλαγματικές διαφορές στα ταμειακά διαθέσιμα και ισοδύναμα		—	8.041
Καθαρές ταμειακές ροές λόγω απόσχισης	7	(713.493)	—
Καθαρή αύξηση / (μείωση) στα ταμειακά διαθέσιμα και ισοδύναμα		(82.612)	(11.208)
<b>Ταμειακά διαθέσιμα και ισοδύναμα στο τέλος της περιόδου</b>		<b>47.388</b>	<b>989.581</b>

Οι συνοδευτικές σημειώσεις στις σελίδες 58 έως 105 αποτελούν αναπόσπαστο μέρος αυτών των ενδιάμεσων συνοπτικών ενοποιημένων οικονομικών καταστάσεων.

Δηλώσεις Προέδρου,  
CEO & Ενός Μέλους  
του ΔΣ

Εξαμηνιαία Έκθεση  
Διοικητικού  
Συμβουλίου

Έκθεση Επισκόπησης  
Ορκωτού Ελεγκτή –  
Λογιστή

Εξαμηνιαίες  
Χρηματοοικονομικές  
Καταστάσεις

Πρόσθετες  
Πληροφορίες και  
Στοιχεία

## **XI. Σημειώσεις επί των Ενδιάμεσων Συνοπτικών Οικονομικών Καταστάσεων του Ομίλου και της Εταιρείας**

Δηλώσεις Προέδρου,  
CEO & Ενός Μέλους  
του ΔΣ

Εξαμηνιαία Έκθεση  
Διοικητικού  
Συμβουλίου

Έκθεση Επισκόπησης  
Ορκωτού Ελεγκτή –  
Λογιστή

Εξαμηνιαίες  
Χρηματοοικονομικές  
Καταστάσεις

Πρόσθετες  
Πληροφορίες και  
Στοιχεία

## 1. ΓΕΝΙΚΕΣ ΠΛΗΡΟΦΟΡΙΕΣ

Η εταιρεία ΕΛΛΗΝΙΚΑ ΠΕΤΡΕΛΑΙΑ Συμμετοχών Α.Ε. (εφεξής καλούμενη «Εταιρεία» ή «ΕΛΛΗΝΙΚΑ ΠΕΤΡΕΛΑΙΑ») είναι η μητρική εταιρεία του Ομίλου ΕΛΛΗΝΙΚΑ ΠΕΤΡΕΛΑΙΑ (εφεξής «Όμιλος»). Στο πλαίσιο του εταιρικού μετασχηματισμού του Ομίλου ΕΛΛΗΝΙΚΑ ΠΕΤΡΕΛΑΙΑ και σε συνέχεια των αποφάσεων της Έκτακτης Γενικής Συνέλευσης των Μετόχων της 10.12.2021, στις 3 Ιανουαρίου 2022 εγκρίθηκε – δυνάμει της υπ’αριθ. 142903/03.01.2022 απόφασης του Υπουργείου Ανάπτυξης και Επενδύσεων και καταχωρήθηκε στο Γενικό Εμπορικό Μητρώο (Γ.Ε.ΜΗ.) στις 03.01.2022 με Κωδικό Αριθμό Καταχώρησης 2767913- η διάσπαση της ΕΛΛΗΝΙΚΑ ΠΕΤΡΕΛΑΙΑ Α.Ε., με απόσχιση του κλάδου διύλισης, εφοδιασμού και πωλήσεων πετρελαιοειδών και πετροχημικών με σύσταση νέας ανώνυμης εταιρείας, κατ’ εφαρμογή των διατάξεων των άρθρων 57 και 59-74 του Ν. 4601/2019 και του Ν. 4548/2018. Σαν αποτέλεσμα, συστάθηκε νέα ανώνυμη εταιρεία, με την επωνυμία «ΕΛΛΗΝΙΚΑ ΠΕΤΡΕΛΑΙΑ ΜΟΝΟΠΡΟΣΩΠΗ ΑΝΩΝΥΜΗ ΕΤΑΙΡΕΙΑ ΔΙΥΛΙΣΗΣ ΕΦΟΔΙΑΣΜΟΥ ΚΑΙ ΠΩΛΗΣΕΩΝ ΠΕΤΡΕΛΑΙΟΕΙΔΩΝ ΚΑΙ ΠΕΤΡΟΧΗΜΙΚΩΝ», με διακριτικό τίτλο «ΕΛΛΗΝΙΚΑ ΠΕΤΡΕΛΑΙΑ Δ.Ε.Π.Π. Α.Ε.» και εγκρίθηκε το καταστατικό της. Η ΕΛΛΗΝΙΚΑ ΠΕΤΡΕΛΑΙΑ ΣΥΜΜΕΤΟΧΩΝ Α.Ε. κατέστη μοναδική μέτοχος της Επωφελούμενης «ΕΛΛΗΝΙΚΑ ΠΕΤΡΕΛΑΙΑ Δ.Ε.Π.Π. Α.Ε.», λαμβάνοντας το σύνολο των μετοχών της, ήτοι 130.100.000 κοινές ονομαστικές μετοχές, ονομαστικής αξίας €10 έκαστη. Τέλος, τροποποιήθηκαν τα άρθρα 1 (Επωνυμία), 4 (Σκοπός) και η παράγραφος 4 του άρθρου 19 (Διοικητικό Συμβούλιο) του καταστατικού της Διασπώμενης, σύμφωνα με την από 10.12.2021 απόφαση της Έκτακτης Γενικής Συνέλευσης των μετόχων της. Η νέα επωνυμία της ΕΛΛΗΝΙΚΑ ΠΕΤΡΕΛΑΙΑ Α.Ε. είναι «ΕΛΛΗΝΙΚΑ ΠΕΤΡΕΛΑΙΑ ΑΝΩΝΥΜΗ ΕΤΑΙΡΕΙΑ ΣΥΜΜΕΤΟΧΩΝ» και ο διακριτικός της τίτλος: «ΕΛΛΗΝΙΚΑ ΠΕΤΡΕΛΑΙΑ ΣΥΜΜΕΤΟΧΩΝ Α.Ε.», ενώ οι μετοχές της παραμένουν εισηγμένες στην Κύρια Αγορά του Χρηματιστηρίου Αθηνών. Η Εταιρεία παρέχει διοικητικές και χρηματοοικονομικές υπηρεσίες στις θυγατρικές της. Η επίδραση της απόσχισης στην Κατάσταση Οικονομικής Θέσης της Διασπώμενης στην Σημ. 7. Οι συγκριτικές πληροφορίες της ενδιάμεσης συνοπτικής κατάστασης συνολικών εισοδημάτων και της ενδιάμεσης συνοπτικής κατάστασης ταμειακών ροών έχουν επαναδιατυπωθεί για να παρουσιάσουν τις διακοπείσες δραστηριότητες σε επίπεδο Εταιρείας.

Η απόσχιση δεν έχει κάποια επίπτωση στα ενοποιημένα οικονομικά στοιχεία της περιόδου ή στα συγκριτικά στοιχεία.

Ο Όμιλος δραστηριοποιείται στον τομέα της ενέργειας κυρίως στην Ελλάδα, τη Νοτιοανατολική Ευρώπη και την Ανατολική Μεσόγειο. Οι δραστηριότητες του Ομίλου περιλαμβάνουν τη διύλιση και εμπορία προϊόντων πετρελαίου, την παραγωγή και εμπορία πετροχημικών προϊόντων και την έρευνα για υδρογονάνθρακες. Ο Όμιλος παρέχει επίσης μηχανολογικές υπηρεσίες, ενώ μέσω των συμμετοχών του στη ΔΕΠΑ Εμπορίας, ΔΕΠΑ Διεθνών Έργων και την Elpedison B.V., δραστηριοποιείται στον τομέα φυσικού αερίου καθώς και στην παραγωγή ηλεκτρικής ενέργειας (μέσω μονάδων αερίου) και εμπορίας.

Η μητρική εταιρεία εδρεύει στην Ελλάδα, Χειμάρρας 8Α, 151 25 Μαρούσι, και η διάρκεια της είναι αορίστου χρόνου. Οι μετοχές της εταιρείας είναι εισηγμένες στο Χρηματιστήριο Αθηνών και στο Χρηματιστήριο του Λονδίνου μέσω GDR.

Δηλώσεις Προέδρου,  
CEO & Ενός Μέλους  
του ΔΣ

Εξαμηνιαία Έκθεση  
Διοικητικού  
Συμβουλίου

Έκθεση Επισκόπησης  
Ορκωτού Ελεγκτή –  
Λογιστή

Εξαμηνιαίες  
Χρηματοοικονομικές  
Καταστάσεις

Πρόσθετες  
Πληροφορίες και  
Στοιχεία

## 2. ΒΑΣΗ ΣΥΝΤΑΞΗΣ ΟΙΚΟΝΟΜΙΚΩΝ ΚΑΤΑΣΤΑΣΕΩΝ, ΛΟΓΙΣΤΙΚΕΣ ΑΡΧΕΣ ΚΑΙ ΣΗΜΑΝΤΙΚΕΣ ΛΟΓΙΣΤΙΚΕΣ ΕΚΤΙΜΗΣΕΙΣ ΚΑΙ ΚΡΙΣΕΙΣ

### Βάση σύνταξης των ανέλεγκτων ενδιάμεσων συνοπτικών ενοποιημένων Οικονομικών Καταστάσεων

Οι ενδιάμεσες συνοπτικές οικονομικές καταστάσεις του Ομίλου και της Εταιρείας έχουν καταρτιστεί σύμφωνα με τις διατάξεις του Διεθνούς Λογιστικού Προτύπου (Δ.Λ.Π.) 34 – «Ενδιάμεση Οικονομική Αναφορά» και παρουσιάζουν την οικονομική θέση, τα αποτελέσματα και τις ταμειακές ροές του Ομίλου με βάση την αρχή της συνεχιζόμενης δραστηριότητας.

Καθορίζοντας την κατάλληλη βάση για την κατάρτιση των ενδιάμεσων συνοπτικών οικονομικών καταστάσεων, η Διοίκηση οφείλει να εξετάσει εάν ο Όμιλος και η Εταιρεία μπορούν να συνεχίσει τη δραστηριότητα στο εγγύς μέλλον. Σημειώνεται ότι εφόσον η δραστηριότητα της Εταιρείας συνδέεται άμεσα με τη δραστηριότητα των θυγατρικών της, η αξιολόγηση της αρχής της συνέχισης της δραστηριότητας της Εταιρείας σχετίζεται άμεσα με τη συνεχιζόμενη δραστηριότητα του Ομίλου.

Η μελλοντική χρηματοοικονομική απόδοση του Ομίλου εξαρτάται από το ευρύτερο οικονομικό περιβάλλον στο οποίο δραστηριοποιείται. Οι παράγοντες που επηρεάζουν ιδιαίτερα το οικονομικό περιβάλλον και συνεπώς την απόδοση του Ομίλου είναι οι μακροοικονομικές συνθήκες και η προσφορά και η ζήτηση αργού πετρελαίου και πετρελαϊκών προϊόντων που επηρεάζουν την τιμή τους. Επίσης, τα περιθώρια διύλισης αποτελούν βασικό κριτήριο για την κερδοφορία, στο βραχυπρόθεσμο μέλλον, καθώς και η ενεργειακή μετάβαση στο μεσοπρόθεσμο και μακροπρόθεσμο μέλλον. Επιπλέον, οι γεωπολιτικές εξελίξεις, οι επιπτώσεις στην τιμή φυσικού αερίου και της ηλεκτρικής ενέργειας και τα σχετικά κόστη συμμόρφωσης θα επηρεάσουν τις μεταβλητές λειτουργικές δαπάνες.

Έπειτα από τις στρατιωτικές ενέργειες της Ρωσίας κατά της Ουκρανίας που ξεκίνησαν στις 24 Φεβρουαρίου και τα περιοριστικά μέτρα (κυρώσεις) κατά της Ρωσίας από πολλές χώρες, αυξήθηκε η αβεβαιότητα σχετικά με το παγκόσμιο μακροοικονομικό περιβάλλον, η παγκόσμια οικονομική ανάπτυξη αναμένεται να επιβραδυνθεί στο εγγύς μέλλον, οι τιμές της ενέργειας και του φυσικού αερίου συγκεκριμένα στην Ευρώπη αυξάνουν τον πληθωρισμό και έχουν ήδη επηρεάσει τις νομισματικές πολιτικές των κεντρικών τραπεζών αλλά και τις εκτιμήσεις των επιτοκίων και συναλλαγματικών ισοτιμιών.

Επιπλέον, η αυξημένη ζήτηση ενέργειας, ιδιαίτερα στην Ευρώπη, σε συνδυασμό με την αυξημένη αβεβαιότητα για τη διαθεσιμότητα εμπορευμάτων (ιδίως αργού πετρελαίου, προϊόντων πετρελαίου και φυσικού αερίου) από τη Ρωσία θεωρούνται βασικοί παράγοντες για την αύξηση της τιμής του φυσικού αερίου, της ηλεκτρικής ενέργειας και το κόστος των δικαιωμάτων εκπομπών CO<sub>2</sub> που αποτελούν σημαντικά κόστη στη διαδικασία διύλισης.

Η αβεβαιότητα και οι ουσιώδεις χρηματοοικονομικοί και λειτουργικοί κίνδυνοι που ενδέχεται να επηρεάσουν την απόδοση του Ομίλου περιλαμβάνουν τον κίνδυνο ρευστότητας, τον πιστωτικό κίνδυνο, τον κίνδυνο αγοράς, τον κίνδυνο κεφαλαίου και περιγράφονται στη Σημείωση 3.

Στις 30 Ιουνίου 2022, ο Όμιλος είχε ταμειακά διαθέσιμα που ανέρχονταν σε €1.395 εκατ. και θετικό κεφάλαιο κίνησης. Ο συνολικός δανεισμός ήταν €3.362 εκατ., εκ των οποίων €2.569 εκατ. αποτελούνται από δεσμευμένες προθεσμιακές διευκολύνσεις και €793 εκατ. από μη δεσμευμένες βραχυπρόθεσμες κυλιόμενες διευκολύνσεις κατόπιν αιτήματος. Από το συνολικό δανεισμό, ποσό ύψους €1.282 εκατ. των δεσμευμένων προθεσμιακών διευκολύνσεων και €793 εκατ. μη δεσμευμένων βραχυπρόθεσμων κυλιόμενων διευκολύνσεων είναι πληρωτέα εντός των επόμενων 12 μηνών. Πληροφορίες σχετικά με τα υπόλοιπα και τη ληκτότητα των παραπάνω παρουσιάζονται στη Σημείωση 19.

Η Διοίκηση εκτιμά ότι όλος ο ληξιπρόθεσμος δανεισμός που λήγει στους επόμενους 12 μήνες θα αναχρηματοδοτηθεί με παρόμοιους όρους και θα ξεκινήσει συζητήσεις με τους δανειστές για την επέκταση ή αναχρηματοδότηση των ληξιπρόθεσμων δανείων, και είναι αισιόδοξη ότι οι συζητήσεις θα ολοκληρωθούν με επιτυχία. Επιπλέον, ως μέρος της μακροπρόθεσμης στρατηγικής χρηματοδότησης του Ομίλου, η Διοίκηση έχει τη δυνατότητα χρηματοδότησης από τις κεφαλαιαγορές με την έκδοση εισηγμένων ομολόγων. Η εκτίμηση της Διοίκησης, έχοντας υπόψιν τα παραπάνω καθώς και τις

Δηλώσεις Προέδρου,  
CEO & Ενός Μέλους  
του ΔΣ

Εξαμηνιαία Έκθεση  
Διοικητικού  
Συμβουλίου

Έκθεση Επισκόπησης  
Ορκωτού Ελεγκτή –  
Λογιστή

Εξαμηνιαίες  
Χρηματοοικονομικές  
Καταστάσεις

Πρόσθετες  
Πληροφορίες και  
Στοιχεία

οικονομικές προβλέψεις για τους επόμενους 15 μήνες, θεωρεί ότι η ρευστότητα του Ομίλου μπορεί να καλύψει τις τρέχουσες υποχρεώσεις και τις ανάγκες του κεφαλαίου κίνησης.

Βάσει των οικονομικών προβλέψεων του Ομίλου που περιλαμβάνουν, μεταξύ άλλων, τις εκτιμήσεις τόσο των μακροοικονομικών όσο και των λειτουργικών παραγόντων που επηρεάζουν τη λειτουργία του Όμιλου καθώς και τις διαθέσιμες πληροφορίες κατά την ημερομηνία υπογραφής των ενδιάμεσων συνοπτικών ενοποιημένων οικονομικών καταστάσεων ο Όμιλος αναμένει ότι οι λειτουργικές του δραστηριότητες θα αποφέρουν επαρκή ταμειακά διαθέσιμα έτσι ώστε να είναι σε θέση να αναχρηματοδοτήσει τα υπάρχοντα δάνειά του και να έχει επαρκή ρευστότητα για να εξυπηρετήσει όλες τις υποχρεώσεις του για περίοδο τουλάχιστον 12 μηνών από την ημερομηνία έκδοσης αυτών των ενδιάμεσων συνοπτικών ενοποιημένων οικονομικών καταστάσεων.

Συνεπώς, η Διοίκηση εύλογα αναμένει ότι κατά την ημερομηνία έγκρισης των ενδιάμεσων συνοπτικών ενοποιημένων οικονομικών καταστάσεων, ο Όμιλος διαθέτει επαρκείς πόρους για να συνεχίσει τη λειτουργική του δραστηριότητα στο εγγύς μέλλον, δηλαδή τους επόμενους 12 μήνες από την ημερομηνία έκδοσης αυτών των ενδιάμεσων συνοπτικών ενοποιημένων οικονομικών καταστάσεων. Γι' αυτόν το λόγο, υιοθετεί την αρχή της συνεχιζόμενης δραστηριότητας κατά την κατάρτιση των ενδιάμεσων συνοπτικών ενοποιημένων οικονομικών καταστάσεων.

Οι ενδιάμεσες συνοπτικές οικονομικές καταστάσεις του Ομίλου και της Εταιρείας έχουν συνταχθεί σύμφωνα με την αρχή του ιστορικού κόστους, εκτός των κατωτέρω:

- τα χρηματοοικονομικά στοιχεία – κάποια από τα οποία αποτιμώνται στην εύλογη αξία
- τα στοιχεία ενεργητικού που σχετίζονται με υποχρεώσεις παροχών προσωπικού λόγω εξόδου από την υπηρεσία – αποτίμηση στην εύλογη αξία
- τα στοιχεία ενεργητικού που σχετίζονται με υποχρεώσεις παροχών προσωπικού λόγω εξόδου από την υπηρεσία – αποτίμηση στην εύλογη αξία

Όπου ήταν αναγκαίο και όπως περιγράφεται στις αντίστοιχες σημειώσεις, τα συγκριτικά στοιχεία έχουν ανακατανομηθεί για να συμφωνούν με τις αλλαγές στην παρουσίαση των στοιχείων της παρούσας χρήσης (Σημ. 4,12 & 20).

Οι ενδιάμεσες συνοπτικές οικονομικές καταστάσεις του Ομίλου και της Εταιρείας δεν περιλαμβάνουν όλες τις πληροφορίες και σημειώσεις που απαιτούνται στις ετήσιες ενοποιημένες οικονομικές καταστάσεις και πρέπει να διαβάζονται σε συνάρτηση με τις ελεγμένες ετήσιες οικονομικές καταστάσεις του Ομίλου στις 31ης Δεκεμβρίου 2021, οι οποίες είναι διαθέσιμες στην ιστοσελίδα της Εταιρείας [www.helpe.gr](http://www.helpe.gr).

Οι ενδιάμεσες συνοπτικές ενοποιημένες οικονομικές καταστάσεις της εξαμήνου περιόδου που έληξε στις 30 Ιουνίου 2022 εγκρίθηκαν από το Διοικητικό Συμβούλιο στις 25 Αυγούστου 2022.

Δηλώσεις Προέδρου,  
CEO & Ενός Μέλους  
του ΔΣ

Εξαμηνιαία Έκθεση  
Διοικητικού  
Συμβουλίου

Έκθεση Επισκόπησης  
Ορκωτού Ελεγκτή –  
Λογιστή

Εξαμηνιαίες  
Χρηματοοικονομικές  
Καταστάσεις

Πρόσθετες  
Πληροφορίες και  
Στοιχεία

## Λογιστικές αρχές και σημαντικές εκτιμήσεις και παραδοχές

Η ετοιμασία των ενδιάμεσων συνοπτικών οικονομικών καταστάσεων του Ομίλου και της Εταιρείας σύμφωνα με τα ΔΠΧΑ απαιτεί τη χρήση ορισμένων σημαντικών λογιστικών εκτιμήσεων και παραδοχών. Επιπλέον απαιτεί την κρίση από τη Διοίκηση στη διαδικασία εφαρμογής των λογιστικών αρχών του Ομίλου και της Εταιρείας. Σημαντικές παραδοχές από τη Διοίκηση για την εφαρμογή των λογιστικών μεθόδων της Εταιρείας επισημαίνονται όπου κρίνεται απαραίτητο. Οι εκτιμήσεις και οι κρίσεις στις οποίες προβαίνει η Διοίκηση περιγράφονται αναλυτικά στις οικονομικές καταστάσεις του Ομίλου και της Εταιρείας της 31 Δεκεμβρίου 2021, ενώ αξιολογούνται συνεχώς και βασίζονται σε εμπειρικά δεδομένα και άλλους παράγοντες συμπεριλαμβανομένων των προσδοκιών για μελλοντικά γεγονότα που θεωρούνται αναμενόμενα από εύλογες συνθήκες. Επιπλέον, ο Όμιλος παρακολουθεί συνεχώς τη πρόσφατη κυβερνητική νομοθεσία αναφορικά με θέματα που σχετίζονται με το κλίμα. Στις 30 Ιουνίου 2022, δεν έχει ψηφιστεί κάποιος σχετικός νόμος που να επηρεάζει τον Όμιλο.

### Νέες λογιστικές αρχές και αλλαγές στην παρουσίαση

**Απόσχιση των τομέων εγχώριας διύλισης και πετροχημικών:** Η απόσχιση λογιστικοποιήθηκε ως συνένωση επιχειρήσεων υπό κοινό έλεγχο και δεν εμπίπτει στο πεδίο εφαρμογής του ΔΠΧΑ 3 «Συνενώσεις Επιχειρήσεων». Τα περιουσιακά στοιχεία και οι υποχρεώσεις των τομέων διύλισης και πετροχημικών μεταφέρθηκαν στη λογιστική τους αξία και η συμμετοχή στη νεοσύστατη εταιρεία αναγνωρίστηκε από την Μητρική Εταιρεία στην καθαρή λογιστική αξία των περιουσιακών στοιχείων και υποχρεώσεων που μεταφέρθηκαν.

**Αναταξινόμηση συγκριτικών στοιχείων (Όμιλος και Εταιρεία):** Οι αγορές των δικαιωμάτων ρύπων EUAs παρουσιάζονται στα άυλα περιουσιακά στοιχεία αντί να συμψηφίζονται στην αναγνωρισμένη υποχρέωση εκπομπών ρύπων (Σημ. 12 και 20).

Η επίδραση της παραπάνω αλλαγής συνοψίζεται ως εξής:

- Κατάσταση οικονομικής θέσης Ομίλου και Μητρικής στις 31 Δεκεμβρίου 2021: Αύξηση άυλων περιουσιακών στοιχείων κατά €52,8 εκατ. και αύξηση εμπορικών και λοιπών υποχρεώσεων κατά €52,8 εκατ. (Σημ. 12 και 20)

**Συγκεκριμένα για την Εταιρεία:** Μετά την απόσχιση του κλάδου εγχώριας διύλισης και πετροχημικών στη νεοσύστατη εταιρεία «ΕΛΛΗΝΙΚΑ ΠΕΤΡΕΛΑΙΑ Δ.Ε.Π.Π. Α.Ε.», το αντικείμενο και η φύση της Εταιρείας άλλαξε σε παροχή υπηρεσιών στις εταιρείες του Ομίλου. Η Εταιρεία αναγνωρίζει δύο κατηγορίες εσόδων:

- Έσοδα από παροχή υπηρεσιών στις εταιρείες του Ομίλου.
- Λοιπά έσοδα από την ανακατανομή των κεντρικών εξόδων προς τις άλλες εταιρείες του Ομίλου.

## Νέα πρότυπα, διερμηνείες και τροποποίηση υφιστάμενων προτύπων που υιοθετήθηκαν από τον Όμιλο

Οι λογιστικές πολιτικές και οι μέθοδοι υπολογισμού βάσει των οποίων συντάχθηκαν οι ενδιάμεσες συνοπτικές ενοποιημένες οικονομικές καταστάσεις, είναι συνεπείς με αυτές που χρησιμοποιήθηκαν για τη σύνταξη των ετήσιων ενοποιημένων οικονομικών καταστάσεων της χρήσης που έληξε 31 Δεκεμβρίου 2021, και έχουν εφαρμοστεί με συνέπεια σε όλες τις περιόδους που παρουσιάζονται, πλην των κάτωθι αναφερόμενων τροποποιήσεων, οι οποίες υιοθετήθηκαν από τον Όμιλο κατά την 1 Ιανουαρίου 2022. Οι τροποποιήσεις και ερμηνείες που εφαρμόστηκαν για πρώτη φορά κατά το 2022 δεν είχαν σημαντικές επιπτώσεις στις ενδιάμεσες συνοπτικές ενοποιημένες οικονομικές καταστάσεις για την εξαμηνια περίοδο που έληξε στις 30 Ιουνίου 2022.

- ΔΠΧΑ 3 Συνενώσεις Επιχειρήσεων, ΔΛΠ 16 Ενσώματες Ακίνητοποιήσεις, IAS 37 Προβλέψεις, ενδεχόμενες υποχρεώσεις και ενδεχόμενα περιουσιακά στοιχεία και Ετήσιες Αναβαθμίσεις 2018-2020 ΔΠΧΑ (Τροποποιήσεις): Οι τροποποιήσεις εφαρμόζονται για ετήσιες λογιστικές

Δηλώσεις Προέδρου,  
CEO & Ενός Μέλους  
του ΔΣ

Εξαμηνιαία Έκθεση  
Διοικητικού  
Συμβουλίου

Έκθεση Επισκόπησης  
Ορκωτού Ελεγκτή –  
Λογιστή

Εξαμηνιαίες  
Χρηματοοικονομικές  
Καταστάσεις

Πρόσθετες  
Πληροφορίες και  
Στοιχεία

περιόδους που ξεκινούν την ή μετά την 1 Ιανουαρίου 2022, ενώ επιτρέπεται νωρίτερη εφαρμογή. Το ΣΔΛΠ εξέδωσε, περιορισμένου πεδίου, τροποποιήσεις σε πρότυπα, ως κατωτέρω:

- ΔΠΧΑ 3 Συνενώσεις Επιχειρήσεων: οι τροποποιήσεις επικαιροποιούν μία παραπομπή του ΔΠΧΑ 3 στο Εννοιολογικό Πλαίσιο για Χρηματοοικονομικές Αναφορές χωρίς αλλαγή στις λογιστικές απαιτήσεις του προτύπου για συνενώσεις επιχειρήσεων.
- ΔΛΠ 16 Ενσώματες Ακίνητοποιήσεις: οι τροποποιήσεις απαγορεύουν τη μείωση του κόστους των ενσώματων ακίνητοποιήσεων με ποσά που λαμβάνονται από την πώληση στοιχείων που παράγονται ενώ η εταιρεία προετοιμάζει το περιουσιακό στοιχείο για την προοριζόμενη χρήση του. Τα έσοδα από τις πωλήσεις και το σχετικό κόστος αναγνωρίζονται στα αποτελέσματα.
- ΔΛΠ 37 Προβλέψεις, ενδεχόμενες υποχρεώσεις και ενδεχόμενα περιουσιακά στοιχεία: οι τροποποιήσεις προσδιορίζουν τις δαπάνες εκπλήρωσης μιας σύμβασης, στο πλαίσιο της αξιολόγησης της σύμβασης εάν είναι επαχθής.
- Μικρές τροποποιήσεις διενεργήθηκαν στις Ετήσιες Αναβαθμίσεις 2018-2020 στα πρότυπα ΔΠΧΑ 1- Πρώτη Εφαρμογή των Διεθνών Προτύπων Χρηματοοικονομικής Αναφοράς, στο ΔΠΧΑ 9-Χρηματοοικονομικά Μέσα, στο ΔΠΛ 41-Γεωργία και στα ενδεικτικά παραδείγματα που συνοδεύουν το ΔΠΧΑ 16-Μισθώσεις
- ΔΠΧΑ 16 Μισθώσεις-Εκπτώσεις ενοικίου που σχετίζονται με τον COVID-19 μετά την 30η Ιουνίου 2021 (Τροποποιήσεις): Η Τροποποίηση εφαρμόζεται σε ετήσιες λογιστικές περιόδους αναφοράς που ξεκινούν την ή μετά την 1η Απριλίου 2021, ενώ επιτρέπεται νωρίτερη εφαρμογή, συμπεριλαμβανομένων των οικονομικών καταστάσεων που δεν έχουν ακόμη εγκριθεί για έκδοση κατά την 31η Μαρτίου 2021. Τον Μάρτιο του 2021, το ΣΔΛΠ τροποποίησε τους όρους της πρακτικής διευκόλυνσης που παρέχεται στον μισθωτή να αντιμετωπίσει λογιστικά οποιαδήποτε αλλαγή ή έκπτωση επί μισθωμάτων ως συνέπεια του Covid-19, με τον ίδιο τρόπο βάσει των απαιτήσεων του ΔΠΧΑ 16, εάν η αλλαγή ή έκπτωση δεν θεωρείτο τροποποίηση της μίσθωσης. Με βάση την τροποποίηση, η πρακτική διευκόλυνση εφαρμόζεται για μειώσεις σε πληρωμές μισθωμάτων και επηρεάζει πληρωμές που οφείλονται την ή πριν από την 30η Ιουνίου 2022, εφόσον πληρούνται οι υπόλοιπες προϋποθέσεις της πρακτικής διευκόλυνσης.

Πρότυπα που έχουν εκδοθεί αλλά δεν έχουν εφαρμογή στην παρούσα λογιστική περίοδο και δεν έχουν υιοθετηθεί νωρίτερα

Ο Όμιλος δεν έχει υιοθετήσει κάποιο από τα παρακάτω πρότυπα, διερμηνείες ή τροποποιήσεις τα οποία έχουν εκδοθεί αλλά δεν έχουν εφαρμογή στην παρούσα λογιστική περίοδο. Επιπλέον ο Όμιλος αξιολόγησε όλα τα πρότυπα και τις διερμηνείες ή τροποποιήσεις που έχουν εκδοθεί αλλά δεν είχαν εφαρμογή στην παρούσα περίοδο και δεν αναμένει να υπάρξει σημαντική επίδραση στις ενδιάμεσες συνοπτικές ενοποιημένες οικονομικές καταστάσεις από την εφαρμογή τους.

- ΔΠΧΑ 10 Ενοποιημένες Οικονομικές Καταστάσεις και ΔΛΠ 28 Επενδύσεις σε Συγγενείς επιχειρήσεις και Κοινοπραξίες - Τροποποίηση: Πώληση ή εισφορά περιουσιακών στοιχείων μεταξύ ενός επενδυτή και της συγγενούς του εταιρείας ή της κοινοπραξίας του: Οι τροποποιήσεις αντιμετωπίζουν μια αναγνωρισμένη ασυνέπεια μεταξύ των απαιτήσεων του ΔΠΧΑ 10 και εκείνες του ΔΛΠ 28, για την αντιμετώπιση της πώλησης ή της εισφοράς των περιουσιακών στοιχείων μεταξύ του επενδυτή και της συγγενούς του εταιρείας ή της κοινοπραξίας του. Η κύρια συνέπεια των τροποποιήσεων είναι ότι ένα πλήρες κέρδος ή η ζημία αναγνωρίζεται όταν η συναλλαγή περιλαμβάνει μια επιχείρηση (είτε στεγάζεται σε μια θυγατρική είτε όχι). Ένα μερικό κέρδος ή η ζημία αναγνωρίζεται όταν η συναλλαγή περιλαμβάνει στοιχεία ενεργητικού που δεν συνιστούν επιχείρηση, ακόμη και αν τα στοιχεία αυτά στεγάζονται σε θυγατρική. Το Δεκέμβριο του 2015 το ΣΔΛΠ ανέβαλε επ' αόριστο την ημερομηνία εφαρμογής της τροποποίησης αυτής, αναμένοντας το αποτέλεσμα του έργου του για τη μέθοδο της καθαρής θέσης. Οι τροποποιήσεις δεν έχουν ακόμη υιοθετηθεί από την Ευρωπαϊκή Ένωση.

Δηλώσεις Προέδρου,  
CEO & Ενός Μέλους  
του ΔΣ

Εξαμηνιαία Έκθεση  
Διοικητικού  
Συμβουλίου

Έκθεση Επισκόπησης  
Ορκωτού Ελεγκτή –  
Λογιστή

Εξαμηνιαίες  
Χρηματοοικονομικές  
Καταστάσεις

Πρόσθετες  
Πληροφορίες και  
Στοιχεία

- ΔΛΠ 1 Παρουσίαση των Οικονομικών Καταστάσεων και Δήλωση Πρακτικής ΔΠΧΑ 2: Γνωστοποίηση των Λογιστικών Πολιτικών (Τροποποιήσεις): Οι τροποποιήσεις ισχύουν για ετήσιες λογιστικές περιόδους που ξεκινούν την ή μετά την 1 Ιανουαρίου 2023, ενώ επιτρέπεται νωρίτερη εφαρμογή. Οι τροποποιήσεις παρέχουν καθοδήγηση σχετικά με την εφαρμογή κρίσης επί της σημαντικότητας στις γνωστοποιήσεις λογιστικών πολιτικών. Συγκεκριμένα, οι τροποποιήσεις αντικαθιστούν την απαίτηση γνωστοποίησης «σημαντικών» λογιστικών πολιτικών με την απαίτηση γνωστοποίησης «ουσιωδών» λογιστικών πολιτικών. Επίσης, προστίθενται οδηγίες και επεξηγηματικά παραδείγματα στη Δήλωση Πρακτικής για να βοηθήσουν στην εφαρμογή της έννοιας του ουσιώδους κατά τη διενέργεια κρίσεων στις γνωστοποιήσεις λογιστικών πολιτικών.
- ΔΛΠ 1 Παρουσίαση των Οικονομικών Καταστάσεων: Ταξινόμηση των Υποχρεώσεων ως Βραχυπρόθεσμες ή Μακροπρόθεσμες (Τροποποιήσεις): Οι τροποποιήσεις εφαρμόζονται για ετήσιες λογιστικές περιόδους που ξεκινούν την ή μετά την 1 Ιανουαρίου 2022 ενώ επιτρέπεται νωρίτερη εφαρμογή. Ωστόσο, λόγω της πανδημίας Covid-19 το ΣΔΛΠ ανέβαλε την ημερομηνία εφαρμογής κατά ένα έτος, δηλαδή από την 1η Ιανουαρίου 2023, δίνοντας περισσότερο χρόνο στις εταιρείες να προσδιορίσουν τυχόν αλλαγές στην ταξινόμηση των υποχρεώσεων. Οι τροποποιήσεις έχουν στόχο την επίτευξη συνέπειας στην εφαρμογή των απαιτήσεων του προτύπου, βοηθώντας τις εταιρείες να καθορίσουν κατά πόσο ο δανεισμός και οι λοιπές υποχρεώσεις με αβέβαιη ημερομηνία διακανονισμού ταξινομούνται ως βραχυπρόθεσμες ή μακροπρόθεσμες υποχρεώσεις, στην Κατάσταση Οικονομικής Θέσης. Οι τροποποιήσεις επηρεάζουν την παρουσίαση των υποχρεώσεων στην Κατάσταση Οικονομικής Θέσης, ενώ δεν τροποποιούν τις υφιστάμενες απαιτήσεις αναφορικά με την επιμέτρηση ή το χρόνο αναγνώρισης ενός περιουσιακού στοιχείου, υποχρέωσης, εσόδου ή εξόδου ή τις γνωστοποιήσεις επί των στοιχείων αυτών. Επίσης, οι τροποποιήσεις διευκρινίζουν τις απαιτήσεις ταξινόμησης για το δανεισμό, τον οποίο μπορεί να διακανονήσει μία εταιρεία εκδίδοντας συμμετοχικούς τίτλους. Τον Νοέμβριο του 2021, το ΣΔΛΠ εξέδωσε ένα προσχέδιο έκθεσης το οποίο διευκρινίζει την ταξινόμηση των υποχρεώσεων που υπόκεινται σε όρους συμμόρφωσης σε ημερομηνία μεταγενέστερη της περιόδου αναφοράς. Ειδικότερα, το ΣΔΛΠ πρότεινε τροποποιήσεις περιορισμένου πεδίου στο ΔΛΠ 1, οι οποίες αντιστρέφουν τις τροποποιήσεις του 2020 που απαιτούν από τις οντότητες να ταξινομήσουν ως βραχυπρόθεσμες, τις υποχρεώσεις που υπόκεινται σε τήρηση όρων συμμόρφωσης, μόνο εντός των επόμενων δώδεκα μηνών μετά την περίοδο αναφοράς, εάν οι όροι συμμόρφωσης δεν πληρούνται στο τέλος της περιόδου αναφοράς. Οι προτάσεις αφορούν στο να παρουσιάζουν οι οντότητες ξεχωριστά τις μακροπρόθεσμες υποχρεώσεις που υπόκεινται σε τήρηση όρων συμμόρφωσης εντός δώδεκα μηνών από την περίοδο αναφοράς. Επιπροσθέτως, θα απαιτούνται πρόσθετες γνωστοποιήσεις όταν οι οντότητες δεν τηρούν τους όρους συμμόρφωσης στο τέλος της περιόδου αναφοράς. Οι προτάσεις θα τεθούν σε ισχύ για ετήσιες περιόδους αναφοράς που ξεκινούν την ή μετά την 1η Ιανουαρίου 2024 και θα πρέπει να εφαρμοστούν αναδρομικά σύμφωνα με το ΔΛΠ 8, ενώ επιτρέπεται η νωρίτερη εφαρμογή. Το ΣΔΛΠ πρότεινε επίσης, την αναβολή της έναρξης ισχύος των τροποποιήσεων του 2020 αναφορικά με την ταξινόμηση των υποχρεώσεων ως βραχυπρόθεσμες ή μακροπρόθεσμες, μέχρι την εφαρμογή των προτάσεων του προσχέδιου έκθεσης. Οι τροποποιήσεις συμπεριλαμβανομένων των προτάσεων του προσχέδιου έκθεσης δεν έχουν ακόμη υιοθετηθεί από την Ευρωπαϊκή Ένωση.
- ΔΛΠ 8 Λογιστικές πολιτικές, αλλαγές στις λογιστικές εκτιμήσεις και σφάλματα: Ορισμός των λογιστικών εκτιμήσεων (Τροποποιήσεις): Οι τροποποιήσεις τίθενται σε ισχύ για ετήσιες περιόδους αναφοράς που ξεκινούν την ή μετά την 1η Ιανουαρίου 2023, ενώ επιτρέπεται νωρίτερη εφαρμογή και ισχύουν για αλλαγές στις λογιστικές πολιτικές και αλλαγές σε λογιστικές εκτιμήσεις που πραγματοποιούνται κατά ή μετά την έναρξη αυτής της περιόδου. Οι τροποποιήσεις εισάγουν νέο ορισμό της λογιστικής εκτίμησης ως νομισματικά ποσά στις οικονομικές καταστάσεις που υπόκεινται σε αβεβαιότητα επιμέτρησης. Επίσης, οι τροποποιήσεις διευκρινίζουν ποιες είναι οι αλλαγές στις λογιστικές εκτιμήσεις και πώς διαφέρουν από τις αλλαγές στις λογιστικές πολιτικές και τις διορθώσεις λαθών.
- ΔΛΠ 12 Αναβαλλομένη φορολογία σχετιζόμενη με περιουσιακά στοιχεία και υποχρεώσεις από μια μεμονωμένη συναλλαγή (Τροποποιήσεις): Οι τροποποιήσεις εφαρμόζονται για ετήσιες λογιστικές περιόδους που ξεκινούν την ή μετά την 1 Ιανουαρίου 2023, ενώ επιτρέπεται νωρίτερη εφαρμογή. Τον Μάιο του 2021, το ΣΔΛΠ εξέδωσε τροποποιήσεις οι οποίες περιορίζουν το πεδίο εφαρμογής της εξαίρεσης αρχικής αναγνώρισης του ΔΛΠ 12 και καθορίζουν τον τρόπο με τον οποίο οι εταιρείες πρέπει να αντιμετωπίσουν λογιστικά την αναβαλλόμενη φορολογία σε συναλλαγές όπως μισθώσεις και υποχρεώσεις παροπλισμού. Σύμφωνα με τις τροποποιήσεις, η αρχική εξαίρεση



Δηλώσεις Προέδρου,  
CEO & Ενός Μέλους  
του ΔΣ

Εξαμηνιαία Έκθεση  
Διοικητικού  
Συμβουλίου

Έκθεση Επισκόπησης  
Ορκωτού Ελεγκτή –  
Λογιστή

Εξαμηνιαίες  
Χρηματοοικονομικές  
Καταστάσεις

Πρόσθετες  
Πληροφορίες και  
Στοιχεία

αναγνώρισης δεν ισχύει για συναλλαγές που, κατά την αρχική αναγνώριση, δημιουργούν ίσες φορολογητέες και εκπεστέες προσωρινές διαφορές. Ισχύει μόνο εάν η αναγνώριση ενός περιουσιακού στοιχείου μίσθωσης και υποχρέωσης μίσθωσης (ή υποχρέωσης παροπλισμού και περιουσιακού στοιχείου παροπλισμού) δημιουργεί προσωρινές διαφορές που δεν είναι ίσες. Οι τροποποιήσεις δεν έχουν ακόμη υιοθετηθεί από την Ευρωπαϊκή Ένωση.

### 3. ΔΙΑΧΕΙΡΙΣΗ ΧΡΗΜΑΤΟΟΙΚΟΝΟΜΙΚΟΥ ΚΙΝΔΥΝΟΥ

Η φύση των εργασιών της Εταιρείας δεν εκτίθεται σε σημαντικούς χρηματοοικονομικούς κινδύνους. Κατά συνέπεια, η Σημείωση της Διαχείρισης Χρηματοοικονομικού Κινδύνου καλύπτει κινδύνους και που σχετίζονται με τον Όμιλο.

Οι δραστηριότητες του Ομίλου επικεντρώνονται πρωτίστως στον κλάδο διύλισης (συμπεριλαμβανομένων και των χημικών), εμπορίας πετρελαίου και παραγωγής ηλεκτρικής ενέργειας μέσω ανανεώσιμων πηγών ενέργειας και δευτερευόντως στους κλάδους της έρευνας υδρογονανθράκων και παραγωγής και εμπορίας ηλεκτρικής ενέργειας και φυσικού αερίου μέσω των συμμετοχών του στη ΔΕΠΑ Εμπορίας, στη ΔΕΠΑ Διεθνών Έργων και στην Euredison. Ως εκ τούτου, ο Όμιλος εκτίθεται σε διάφορους χρηματοοικονομικούς κινδύνους και κινδύνους σχετιζόμενους με την αγορά πετρελαιοειδών, όπως κινδύνους διακύμανσης των συναλλαγματικών ισοτιμιών, της τιμής των πετρελαιοειδών στις διεθνείς αγορές και των επιτοκίων, πιστωτικό κίνδυνο καθώς και κίνδυνο ρευστότητας και ταμειακών ροών. Συμβαδίζοντας με τις διεθνείς βέλτιστες πρακτικές και μέσα στα πλαίσια της εκάστοτε τοπικής αγοράς και νομικού πλαισίου, το γενικό πρόγραμμα διαχείρισης κινδύνων του Ομίλου εστιάζεται στην μείωση πιθανής έκθεσης στη μεταβλητότητα της αγοράς και / ή στην μετρίαση οποιασδήποτε αρνητικής επίδρασης στη χρηματοοικονομική θέση του Ομίλου, στο βαθμό που αυτό είναι εφικτό. Σε γενικές γραμμές, τα θέματα που επηρεάζουν τη λειτουργία του Ομίλου, συνοψίζονται παρακάτω:

**Συναλλαγματικός κίνδυνος:** Οι δραστηριότητες του Ομίλου είναι προστατευμένες από τη φύση τους από τον κίνδυνο που προκύπτει από συναλλαγματικές ισοτιμίες, καθώς όλες οι συναλλαγές που γίνονται στον πετρελαϊκό τομέα βασίζονται σε διεθνείς τιμές αναφοράς σε δολάρια Αμερικής τόσο για το αργό πετρέλαιο όσο και για τα προϊόντα πετρελαιοειδών. Όλες οι διεθνείς αγορές και πωλήσεις αργού πετρελαίου και προϊόντων πετρελαιοειδών διενεργούνται σε δολάρια Αμερικής, ενώ οι πωλήσεις σε τοπικές αγορές είτε γίνονται σε δολάρια Αμερικής είτε μετατρέπονται στο τοπικό νόμισμα για λογιστικούς λόγους χρησιμοποιώντας τις διεθνείς τιμές αναφοράς της ημερομηνίας συναλλαγής. Ως εκ τούτου, οι δραστηριότητες του Ομίλου εκτίθενται κυρίως στον κίνδυνο διακύμανσης της συναλλαγματικής ισοτιμίας του δολαρίου έναντι του ευρώ. Η ενίσχυση του δολαρίου ΗΠΑ έναντι του Ευρώ έχει θετική επίδραση στα οικονομικά αποτελέσματα του Ομίλου, ενώ στην αντίθετη περίπτωση, τόσο τα οικονομικά αποτελέσματα όσο και τα στοιχεία του ισολογισμού (αποθέματα, απαιτήσεις σε δολάρια ΗΠΑ) θα αποτιμώνται σε χαμηλότερα επίπεδα.

**Κίνδυνος μεταβολής τιμών:** Ο Όμιλος εκτίθεται στον κίνδυνο διακυμάνσεων των τιμών που επικρατούν στην αγορά. Η διαχείριση των κινδύνων που αφορούν τις τιμές των προϊόντων πραγματοποιείται από τη Γενική Διεύθυνση Εφοδιασμού. Κατά την περίοδο που έληξε στις 30 Ιουνίου 2022, ο Όμιλος σύναψε συμφωνίες παραγωγών για την αντιστάθμιση του κινδύνου των ταμειακών ροών που σχετίζονται με τις αγοραπωλησίες αργού πετρελαίου και προϊόντων πετρελαίου. Επίσης, ο Όμιλος έχει συνάψει συμφωνίες παραγωγών για την αντιστάθμιση του κινδύνου των ταμειακών ροών που σχετίζονται με την επαναγορά δικαιωμάτων ρύπων CO<sub>2</sub> τα οποία πωλήθηκαν κατά τη διάρκεια του 2021, για να εκπληρώσει εγκαίρως μέρος της υποχρέωσης του προγράμματος EUA. Η διαχείριση του χρηματοοικονομικού κινδύνου γίνεται από τις Οικονομικές Υπηρεσίες του Ομίλου, πάντα στα πλαίσια των εγκρίσεων που έχουν δοθεί από το Διοικητικό Συμβούλιο. Οι Οικονομικές Υπηρεσίες προσδιορίζουν και εκτιμούν τους χρηματοοικονομικούς κινδύνους σε στενή συνεργασία με τις λειτουργικές μονάδες του Ομίλου.

**Εξασφάλιση τροφοδοσίας με αργά πετρέλαια:** Ο Όμιλος προμηθεύεται αργό πετρέλαιο από διάφορους προμηθευτές, συμπεριλαμβανομένων εθνικών πετρελαϊκών εταιρειών και διεθνών εμπόρων κυρίως από τη Μέση Ανατολή, τη Βόρεια Αφρική και τη Μαύρη Θάλασσα, χωρίς όμως να περιορίζεται μόνο στις περιοχές αυτές. Η διαδικασία προμήθειας αργού πετρελαίου εμποτεύεται από το τμήμα Προμήθειας και Εμπορίας σύμφωνα με το πλάνο παραγωγής του Ομίλου. Μετά τις πρόσφατες εξελίξεις στην Ουκρανία και την επιβολή οικονομικών κυρώσεων κατά της Ρωσίας, ο Όμιλος αντικατέστησε επιτυχώς την προμήθεια αργού πετρελαίου και των πρώτων υλών από την

Δηλώσεις Προέδρου,  
CEO & Ενός Μέλους  
του ΔΣ

Εξαμηνιαία Έκθεση  
Διοικητικού  
Συμβουλίου

Έκθεση Επισκόπησης  
Ορκωτού Ελεγκτή –  
Λογιστή

Εξαμηνιαίες  
Χρηματοοικονομικές  
Καταστάσεις

Πρόσθετες  
Πληροφορίες και  
Στοιχεία

Ρωσία με ισοδύναμες ποσότητες και ποιότητες από άλλες πηγές. Η τοποθεσία αλλά και η τεχνολογία των τριών παράκτιων διυλιστηρίων του Ομίλου παρέχει πρόσβαση σε ένα ευρύ φάσμα προμηθευτών γεγονός που επιτρέπει στον Όμιλο να ανταποκριθεί σε τυχόν ελλείψεις πρώτων υλών αλλά και μείγματος πρώτων υλών χωρίς να επηρεάζει σημαντικά τις δραστηριότητές του και την κερδοφορία του.

Χρηματοδότηση δραστηριοτήτων: Οι κύριες προτεραιότητες του Ομίλου είναι η διαχείριση της ληκτότητας των Περιουσιακών Στοιχείων και των Υποχρεώσεων, η χρηματοδότηση σύμφωνα με το στρατηγικό επενδυτικό πλάνο καθώς και η εξασφάλιση ρευστότητας για τις λειτουργικές του ανάγκες. Σύμφωνα με τις παραπάνω προτεραιότητες και το μεσοπρόθεσμο πλάνο χρηματοδότησης ο Όμιλος έχει διατηρήσει μια αναλογία δεσμευμένων μακροπρόθεσμων πιστωτικών διευκολύνσεων και μη δεσμευμένων βραχυπρόθεσμων πιστωτικών διευκολύνσεων, λαμβάνοντας υπόψιν την πιστοδοτική δυνατότητα των τραπεζών και των αγορών κεφαλαίου, τη διαχείριση των χρηματοροών, καθώς και εμπορικές παραμέτρους.

Στις 30 Ιουνίου 2022, περίπου το 76% του συνολικού χρέους (περίπου 80% στις 31 Δεκεμβρίου 2021) χρηματοδοτείται από μακροπρόθεσμα δάνεια ενώ το υπόλοιπο χρέος χρηματοδοτείται από βραχυπρόθεσμα δάνεια (διμερείς γραμμές). Περισσότερες πληροφορίες για τα σχετικά δάνεια παρέχονται στη Σημείωση 19, «Δανεισμός».

Στον παρακάτω πίνακα παρουσιάζονται τα ποσά των δανείων του Ομίλου που λήγουν εντός των επόμενων 12 μηνών σε εκατομμύρια Ευρώ, καθώς και οι σχετικές περίοδοι λήξης:

Συμβατικές υποχρεώσεις αποπληρωμής	2ο εξάμηνο 2022	1ο εξάμηνο 2023	Σύνολο	Δάνεια προς αποπληρωμή	Δάνεια προς αναχρηματοδότηση
Ομολογιακό δάνειο €400 εκατ.	385	-	385	-	385
Ομολογιακό δάνειο €400 εκατ.	400	-	400	-	400
Ομολογιακό δάνειο €400 εκατ.	-	400	400	-	400
Ομολογιακό δάνειο €100 εκατ.	100	-	100	-	100
Αιολική Ενεργειακή Αχλαδότοπος	1	1	2	2	-
Αιολική Ενεργειακή Εύβοιας	1	1	2	2	-
<b>Σύνολο</b>	<b>887</b>	<b>402</b>	<b>1289</b>	<b>4</b>	<b>1.285</b>

Οι διμερείς πιστωτικές γραμμές του Ομίλου είναι μη δεσμευτικές πιστωτικές γραμμές με διάφορες τράπεζες για τη χρηματοδότηση γενικών εταιρικών αναγκών, οι οποίες ανανεώνονται με συνέπεια τα τελευταία 20 χρόνια σύμφωνα με τις χρηματοοικονομικές ανάγκες του Ομίλου. Ο Όμιλος αναμένει ότι θα είναι σε θέση να συνεχίσει να τις ανανεώνει στο μέλλον ή να αναχρηματοδοτήσει μέρος αυτών μετατρέποντας τες σε μακροπρόθεσμα δάνεια. Το υπόλοιπο των διμερών πιστωτικών γραμμών στις 30 Ιουνίου 2022 ήταν €808 εκατ..

Οι παρούσες ενδιάμεσες συνοπτικές ενοποιημένες και εταιρικές οικονομικές καταστάσεις του Ομίλου και της Εταιρείας δεν περιλαμβάνουν το σύνολο των πληροφοριών για τη διαχείριση κινδύνων και γνωστοποιήσεων που απαιτούνται για την κατάρτιση των ετήσιων οικονομικών καταστάσεων, συνεπώς θα πρέπει να διαβαστούν σε συνάρτηση με τις οικονομικές καταστάσεις της χρήσης που έληξε την 31 Δεκεμβρίου 2021.

Σε σχέση με την 31 Δεκεμβρίου 2021, δεν σημειώθηκαν σημαντικές μεταβολές που να σχετίζονται με τη διαχείριση χρηματοοικονομικού κινδύνου.

## Διαχείριση Κεφαλαίων

Σημαντική προτεραιότητα του Ομίλου αποτελεί επίσης η διαχείριση του Ενεργητικού. Συνολικά ο Όμιλος απασχολεί κεφάλαια ύψους, περίπου €5 δις. τα οποία καλύπτουν ανάγκες για κεφάλαια κίνησης, επενδύσεις σε πάγια στοιχεία αλλά και επενδύσεις σε συνδεδεμένες επιχειρήσεις και κοινοπραξίες. Το κυκλοφορούν ενεργητικό χρηματοδοτείται κυρίως από τις βραχυπρόθεσμες υποχρεώσεις συμπεριλαμβανομένου και του βραχυπρόθεσμου τραπεζικού δανεισμού, οι οποίες χρησιμοποιούνται για τη χρηματοδότηση του κεφαλαίου κίνησης (αποθέματα και πελάτες). Το 41% των συνολικών απασχολούμενων κεφαλαίων χρηματοδοτείται από καθαρό δανεισμό, εξαιρουμένων των χρηματοδοτικών μισθώσεων, ενώ το υπόλοιπο 59% από ίδια κεφάλαια.

Δηλώσεις Προέδρου,  
CEO & Ενός Μέλους  
του ΔΣ

Εξαμηνιαία Έκθεση  
Διοικητικού  
Συμβουλίου

Έκθεση Επισκόπησης  
Ορκωτού Ελεγκτή –  
Λογιστή

Εξαμηνιαίες  
Χρηματοοικονομικές  
Καταστάσεις

Πρόσθετες  
Πληροφορίες και  
Στοιχεία

## Προσδιορισμός των εύλογων αξιών

Ο παρακάτω πίνακας παρουσιάζει τα χρηματοοικονομικά στοιχεία ενεργητικού και υποχρεώσεων που επιμετρούνται στην εύλογη αξία, κατηγοριοποιημένα στα διάφορα επίπεδα της ιεραρχίας εύλογων αξιών. Οι διαφορετικές κατηγορίες είναι οι ακόλουθες:

- Δημοσιευόμενες τιμές αγοράς (χωρίς τροποποίηση ή αναπροσαρμογή) για χρηματοοικονομικά στοιχεία που διαπραγματεύονται σε ενεργές χρηματαγορές (επίπεδο 1)
- Τεχνικές αποτίμησης βασιζόμενες απευθείας σε δημοσιευόμενες τιμές αγοράς (εξαιρώντας τα χρηματοοικονομικά στοιχεία εκείνα που περιλαμβάνονται στο επίπεδο 1) ή υπολογιζόμενες εμμέσως από δημοσιευόμενες τιμές αγοράς για παρόμοια εργαλεία (επίπεδο 2).
- Τεχνικές αποτίμησης που δεν βασίζονται σε διαθέσιμες πληροφορίες από τρέχουσες συναλλαγές σε ενεργές χρηματαγορές (επίπεδο 3).

Δηλώσεις Προέδρου,  
CEO & Ενός Μέλους  
του ΔΣΕξαμηνιαία Έκθεση  
Διοικητικού  
ΣυμβουλίουΈκθεση Επισκόπησης  
Ορκωτού Ελεγκτή –  
ΛογιστήΕξαμηνιαίες  
Χρηματοοικονομικές  
ΚαταστάσειςΠρόσθετες  
Πληροφορίες και  
Στοιχεία

Τα χρηματοοικονομικά στοιχεία ενεργητικού και παθητικού που επιμετρώνται στην εύλογη αξία κατά την 30 Ιουνίου 2022, έχουν ως εξής:

	Επίπεδο 1	Επίπεδο 2	Επίπεδο 3	Σύνολο
<b>Στοιχεία ενεργητικού</b>				
Παράγωγα που αποτιμώνται στην εύλογη αξία μέσω των αποτελεσμάτων	—	17.008	—	17.008
Επενδύσεις σε συμμετοχικούς τίτλους	483	—	—	483
Περιουσιακά στοιχεία διαθέσιμα προς πώληση	—	193.993	—	193.993
	<b>483</b>	<b>211.001</b>	<b>—</b>	<b>211.484</b>
<b>Στοιχεία υποχρεώσεων</b>				
Παράγωγα που αποτιμώνται στην εύλογη αξία μέσω των αποτελεσμάτων	—	374	—	374
Παράγωγα πράξεων αντιστάθμισης κινδύνου	—	245	—	245
	<b>—</b>	<b>619</b>	<b>—</b>	<b>619</b>

Τα χρηματοοικονομικά στοιχεία ενεργητικού και παθητικού που επιμετρώνται στην εύλογη αξία κατά την 31 Δεκεμβρίου 2021 έχουν ως εξής:

	Επίπεδο 1	Επίπεδο 2	Επίπεδο 3	Σύνολο
<b>Στοιχεία ενεργητικού</b>				
Παράγωγα που αποτιμώνται στην εύλογη αξία μέσω των αποτελεσμάτων	—	92.143	—	92.143
Επενδύσεις σε συμμετοχικούς τίτλους	504	—	—	504
Περιουσιακά στοιχεία διαθέσιμα προς πώληση	—	191.577	—	191.577
	<b>504</b>	<b>283.720</b>	<b>—</b>	<b>284.224</b>
<b>Στοιχεία υποχρεώσεων</b>				
Παράγωγα που αποτιμώνται στην εύλογη αξία μέσω των αποτελεσμάτων	—	1.428	—	1.428
Παράγωγα πράξεων αντιστάθμισης κινδύνου	—	1.646	—	1.646
	<b>—</b>	<b>3.074</b>	<b>—</b>	<b>3.074</b>

Η εύλογη αξία των χρηματοοικονομικών στοιχείων που διαπραγματεύονται σε ενεργές χρηματαγορές, προσδιορίζεται με βάση τις δημοσιευόμενες τιμές που ισχύουν κατά την ημερομηνία του ισολογισμού. «Ενεργή» χρηματαγορά υπάρχει όταν υπάρχουν άμεσα διαθέσιμες και αναθεωρούμενες σε τακτά διαστήματα τιμές, που δημοσιεύονται από χρηματιστήριο, χρηματιστή, κλάδο, οργανισμό αξιολόγησης ή οργανισμό εποπτείας. Αυτά τα χρηματοοικονομικά στοιχεία περιλαμβάνονται στο επίπεδο 1.

Η εύλογη αξία των χρηματοοικονομικών στοιχείων που δεν διαπραγματεύονται σε ενεργές χρηματαγορές (π.χ. συμβόλαια παραγωγών εκτός της αγοράς παραγωγών) προσδιορίζεται με την χρήση τεχνικών αποτίμησης, οι οποίες βασίζονται ως επί το πλείστον σε διαθέσιμες πληροφορίες για συναλλαγές που διενεργούνται σε ενεργές αγορές ενώ χρησιμοποιούν κατά το δυνατό λιγότερες εκτιμήσεις της οικονομικής οντότητας. Εάν όλα τα δεδομένα που απαιτούνται για την αποτίμηση των στοιχείων αυτών είναι διαθέσιμα σε ενεργές αγορές τότε αυτά περιλαμβάνονται στο επίπεδο 2.

Εάν οι τεχνικές αποτίμησης δεν βασίζονται σε διαθέσιμες πληροφορίες της αγοράς τότε τα χρηματοοικονομικά εργαλεία περιλαμβάνονται στο επίπεδο 3.

Τεχνικές που χρησιμοποιούνται για να επιμετρηθούν τα χρηματοοικονομικά στοιχεία περιλαμβάνουν:

Δηλώσεις Προέδρου,  
CEO & Ενός Μέλους  
του ΔΣ

Εξαμηνιαία Έκθεση  
Διοικητικού  
Συμβουλίου

Έκθεση Επισκόπησης  
Ορκωτού Ελεγκτή –  
Λογιστή

Εξαμηνιαίες  
Χρηματοοικονομικές  
Καταστάσεις

Πρόσθετες  
Πληροφορίες και  
Στοιχεία

- Τιμές αγοράς ή τιμές διαπραγματευτών για παρόμοια στοιχεία. Τιμές αγοράς ή τιμές διαπραγματευτών για παρόμοια στοιχεία.
- Την εύλογη αξία των πράξεων αντιστάθμισης κινδύνου εμπορευμάτων, η οποία προσδιορίζεται ως η παρούσα αξία των μελλοντικών χρηματοροών.

Δεν υπήρξαν αλλαγές στις τεχνικές αποτίμησης που χρησιμοποιεί ο Όμιλος κατά την περίοδο που έληξε στις 30 Ιουνίου 2022. Δεν υπήρξαν μεταφορές ποσών μεταξύ επιπέδων ιεράρχησης εύλογης αξίας κατά την εξάμηνη περίοδο που έληξε στις 30 Ιουνίου 2022.

Η εύλογη αξία των Ευρώ-ομολόγων σε ευρώ, στις 30 Ιουνίου ήταν €598 εκατ. (31 Δεκεμβρίου 2021: €611 εκατ.) ενώ η λογιστική τους αξία ήταν €595 εκατ. (31 Δεκεμβρίου 2021: €594 εκατ.). Τα υπόλοιπα δάνεια τα οποία δεν διαπραγματεύονται σε ενεργή αγορά, βασίζονται στο επιτόκιο Euribor και η εύλογη αξία τους προσεγγίζει τη λογιστική τους αξία. Η εύλογη αξία του δανεισμού ταξινομείται στο επίπεδο 2 της ιεραρχίας εύλογων αξιών.

Οι λογιστικές αξίες των παρακάτω χρηματοοικονομικών περιουσιακών στοιχείων και υποχρεώσεων προσεγγίζουν την εύλογη τους αξία λόγω της βραχυπρόθεσμης φύσης τους:

- Εμπορικές απαιτήσεις
- Ταμειακά διαθέσιμα και ισοδύναμα
- Προμηθευτές και λοιπές υποχρεώσεις

Δηλώσεις Προέδρου,  
CEO & Ενός Μέλους  
του ΔΣ

Εξαμηνιαία Έκθεση  
Διοικητικού  
Συμβουλίου

Έκθεση Επισκόπησης  
Ορκωτού Ελεγκτή –  
Λογιστή

Εξαμηνιαίες  
Χρηματοοικονομικές  
Καταστάσεις

Πρόσθετες  
Πληροφορίες και  
Στοιχεία

#### 4. ΑΝΑΛΥΣΗ ΑΝΑ ΕΠΙΧΕΙΡΗΣΙΑΚΟ ΤΟΜΕΑ

Όλες οι κύριες επιχειρηματικές αποφάσεις λαμβάνονται από το διοικητικό συμβούλιο του Ομίλου. Η εκτελεστική επιτροπή του Ομίλου ελέγχει τις εσωτερικές αναφορές χρηματοοικονομικής πληροφόρησης για να αξιολογήσει την επίδοση του Ομίλου και να λάβει αποφάσεις σχετικά με την κατανομή των πόρων. Η Διοίκηση του Ομίλου έχει καθορίσει τους τομείς δραστηριότητας βασισμένη σε αυτές τις αναφορές. Η εκτελεστική επιτροπή χρησιμοποιεί διάφορα κριτήρια για να αξιολογήσει τις δραστηριότητες του Ομίλου, τα οποία ποικίλουν ανάλογα με τη φύση και το βαθμό ωριμότητας του κάθε τομέα και λαμβάνοντας υπόψη τους εκάστοτε κινδύνους, τις υπάρχουσες ταμειακές ανάγκες, καθώς και πληροφορίες σχετικές με τα προϊόντα και τις αγορές. Το πλαίσιο κατάρτισης των εσωτερικών αναφορών χρηματοοικονομικής πληροφόρησης είναι αντίστοιχο με αυτό των οικονομικών καταστάσεων.

Για τον καλύτερο τρόπο παρακολούθησης του Διεθνούς τομέα και δεδομένου ότι η δραστηριότητά της αφορά μόνο το χονδρικό εμπόριο, τα υπόλοιπα της ΟΚΤΑ AD Skorje έχουν αναταξινομηθεί από τον τομέα της Διύλισης στον τομέα του Διεθνούς Μάρκετινγκ σε σχέση με τις ετήσιες ενοποιημένες οικονομικές καταστάσεις για το έτος που έληξε στις 31 Δεκεμβρίου 2021. Η αντίστοιχη αλλαγή εφαρμόστηκε και στα συγκριτικά νούμερα. Η επίδραση της παραπάνω αλλαγής και για τις δύο περιόδους παρουσιάζεται στον παρακάτω πίνακα:

Για την περίοδο που έληξε 30 Ιουνίου 2022	Διύλιση	Λιανική Εμπορία
Μικτές Πωλήσεις	(13.634)	449.359
Πωλήσεις μεταξύ επιχειρησιακών τομέων	(435.725)	
<b>Έσοδα από συμβάσεις με πελάτες</b>	<b>(449.359)</b>	<b>449.359</b>
<b>EBITDA</b>	<b>(15.410)</b>	<b>15.410</b>
Αποσβέσεις (Ενσώματα και Ασώματα πάγια)	1.212	(1.212)
Αποσβέσεις Δικαιωμάτων χρήσης παγίων	103.000	(103.000)
<b>Λειτουργικό κέρδος / (ζημιά)</b>	<b>(14.095)</b>	<b>14.095</b>
Κέρδη / (ζημιές) από συναλλαγματικές διαφορές	218.000	(218.000)
Καθαρά αποτελέσματα χρηματοοικονομικής λειτουργίας	118.000	(118.000)
Κόστος χρηματοδοτικών μισθώσεων	5.000	(5.000)
<b>Κέρδη/ (ζημιές) προ φόρων</b>	<b>(13.754)</b>	<b>13.754</b>
Για την εξαμηνιαία περίοδο που έληξε 30 Ιουνίου 2021	Διύλιση	Λιανική Εμπορία
Μικτές Πωλήσεις	(13.702)	159.190
Πωλήσεις μεταξύ επιχειρησιακών τομέων	(145.488)	
<b>Έσοδα από συμβάσεις με πελάτες</b>	<b>(159.190)</b>	<b>159.190</b>
<b>EBITDA</b>	<b>(6.388)</b>	<b>6.388</b>
Αποσβέσεις (Ενσώματα και Ασώματα πάγια)	1.285	(1.285)
Αποσβέσεις Δικαιωμάτων χρήσης παγίων	82.000	(82.000)
<b>Λειτουργικό κέρδος / (ζημιά)</b>	<b>(5.021)</b>	<b>5.021</b>
Κέρδη / (ζημιές) από συναλλαγματικές διαφορές	71.000	(71.000)
Καθαρά αποτελέσματα χρηματοοικονομικής λειτουργίας	60.000	(60.000)
Κόστος χρηματοδοτικών μισθώσεων	3.000	(3.000)
<b>Κέρδη/ (ζημιές) προ φόρων</b>	<b>(4.887)</b>	<b>4.887</b>

Δεν έχουν σημειωθεί σημαντικές αλλαγές στον ορισμό των τομέων ή στην ανάλυση ανά τομέα των συνόλων ενεργητικού και παθητικού σε σχέση με τις ετήσιες ενοποιημένες οικονομικές καταστάσεις για τη χρήση που έληξε στις 31 Δεκεμβρίου 2021.







Δηλώσεις Προέδρου,  
CEO & ενός Μέλους  
του ΔΣ

Εξαμηνιαία Έκθεση  
Διοικητικού  
Συμβουλίου

Έκθεση Επισκόπησης  
Ορκωτού Ελεγκτή –  
Λογιστή

Εξαμηνιαίες  
Χρηματοοικονομικές  
Καταστάσεις

Πρόσθετες  
Πληροφορίες και  
Στοιχεία

\* Η κατηγορία Λοιπά αφορά εταιρείες του Ομίλου οι οποίες ασχολούνται με χρηματοοικονομικές και συμβουλευτικές υπηρεσίες καθώς και με τεχνικές μελέτες και συμπεριλαμβάνει απαλοιφές ενδοομικών αποσβέσεων δικαιωμάτων χρήσης παγίων και κόστους χρηματοδοτικών μισθώσεων.

\*\*Το EBITDA υπολογίζεται ως τα Λειτουργικά αποτελέσματα της χρήσης πλέον αποσβέσεων.

Οι πωλήσεις μεταξύ επιχειρησιακών τομέων αφορούν κυρίως πωλήσεις από τον τομέα Διύλισης προς τους άλλους τομείς.

Στον παρακάτω πίνακα αναλύονται τα έσοδα του Ομίλου από συμβάσεις με πελάτες ανά τύπο αγοράς (εσωτερική αγορά, εξαγωγές, αεροπορία και ναυτιλία και διεθνείς δραστηριότητες) και ανά επιχειρησιακό τομέα:

Όμιλος	Για την περίοδο που έληξε 30 Ιουνίου 2022					
	Διύλιση	Λιανική Εμπορία	Χημικά	Αέριο & Ενέργεια	Λοιπά	Σύνολο
Έσοδα από συμβάσεις με πελάτες						
Εσωτερική αγορά	1.054.048	1.227.635	73.198	13.253	7.328	2.375.464
Αεροπορία & Ναυτιλία	450.684	584.467	—	—	—	1.035.151
Εξαγωγές	2.220.950	—	137.514	—	526	2.358.990
Διεθνείς δραστηριότητες	—	1.007.710	—	—	—	1.007.710
<b>Σύνολο</b>	<b>3.725.682</b>	<b>2.819.812</b>	<b>210.712</b>	<b>13.253</b>	<b>7.854</b>	<b>6.777.314</b>

Όμιλος	Για την περίοδο που έληξε 30 Ιουνίου 2021					
	Διύλιση	Λιανική Εμπορία	Χημικά	Αέριο & Ενέργεια	Λοιπά	Σύνολο
Έσοδα από συμβάσεις με πελάτες						
Εσωτερική αγορά	445.930	843.409	61.596	2.102	683	1.353.720
Αεροπορία & Ναυτιλία	166.996	163.743	—	—	—	330.739
Εξαγωγές	1.731.161	824	126.173	—	226	1.858.385
Διεθνείς δραστηριότητες	159.041	255.184	—	—	—	414.225
<b>Σύνολο</b>	<b>2.503.128</b>	<b>1.263.159</b>	<b>187.769</b>	<b>2.102</b>	<b>909</b>	<b>3.957.067</b>

Δηλώσεις Προέδρου,  
CEO & Ενός Μέλους  
του ΔΣΕξαμηνιαία Έκθεση  
Διοικητικού  
ΣυμβουλίουΈκθεση Επισκόπησης  
Ορκωτού Ελεγκτή –  
ΛογιστήΕξαμηνιαίες  
Χρηματοοικονομικές  
ΚαταστάσειςΠρόσθετες  
Πληροφορίες και  
Στοιχεία**5. ΛΟΙΠΑ ΛΕΙΤΟΥΡΓΙΚΑ ΕΣΟΔΑ / (ΕΞΟΔΑ) ΚΑΙ ΛΟΙΠΑ ΚΕΡΔΗ/ (ΖΗΜΙΕΣ)**

Όμιλος	Εξάμηνη περίοδος που έληξε		Τρίμηνη περίοδος που έληξε	
	30 Ιουνίου 2022	30 Ιουνίου 2021	30 Ιουνίου 2022	30 Ιουνίου 2021
<b>Λοιπά λειτουργικά έσοδα και άλλα κέρδη</b>				
Έσοδα από αποσβέσεις επιχορηγήσεων	342	395	167	175
Έσοδα από υπηρεσίες προς τρίτους	1.191	1.442	990	792
Έσοδα από ενοίκια	4.512	2.624	1.978	1.721
Έσοδα ασφαλιστικών αποζημιώσεων	139	53	124	53
Κέρδη από πώληση παγίων στοιχείων	46	731	46	182
Κέρδη από προεξόφληση μακροπρόθεσμων απαιτήσεων και υποχρεώσεων	1.392	2.195	694	829
Λοιπά	6.711	9.729	5.143	7.360
<b>Σύνολο</b>	<b>14.332</b>	<b>17.170</b>	<b>9.141</b>	<b>11.113</b>
<b>Λοιπά λειτουργικά λεξοδα και άλλες ζημιές</b>				
Έξοδα σχετικά με τον Covid-19	(3.817)	(8.482)	(1.357)	(4.839)
Ζημιές από πώληση παγίων στοιχείων	(28)	(298)	(10)	(94)
Απομείωση παγίων στοιχείων	(4.328)	(1.293)	(4.328)	(1.293)
Ζημιές από προεξόφληση και απομείωση μακροπρόθεσμων απαιτήσεων και υποχρεώσεων	(306)	(352)	(237)	(159)
Κόστος εθελουσίας εξόδου	(4.600)	—	—	—
Λοιπά	(5.641)	(604)	(3.510)	(604)
<b>Σύνολο</b>	<b>(18.720)</b>	<b>(11.029)</b>	<b>(9.442)</b>	<b>(6.989)</b>
<b>Λοιπά λειτουργικά έσοδα / (έξοδα) και άλλα κέρδη / (ζημιές) - καθαρά</b>	<b>(4.388)</b>	<b>6.141</b>	<b>(301)</b>	<b>4.124</b>

Τα λοιπά λειτουργικά έσοδα / (έξοδα) και λοιπά κέρδη / (ζημιές) αφορούν έσοδα ή έξοδα που δε συνδέονται με την κύρια εμπορική δραστηριότητα του Ομίλου.

Η κατηγορία «Λοιπά» στα λοιπά λειτουργικά έσοδα και κέρδη περιλαμβάνει ποσά μη εμπορικής φύσης, τα σημαντικότερα από τα οποία αφορούν την αναστροφή αχρησιμοποίητων προβλέψεων.

Τα έξοδα σχετικά με τον Covid-19 ύψους €3,8 εκατ. (30 Ιουνίου 2021: €8,5 εκατ.), αποτελούνται από κόστος ύψους €0,5 εκατ. που σχετίζεται κυρίως με τις απαιτούμενες τροποποιήσεις στις βάρδιες εργασίας των διυλιστηρίων (30 Ιουνίου 2021: €3,7 εκατ.) και €2,3 εκατ. για μέτρα προστασίας σε όλες τις εγκαταστάσεις του Ομίλου (30 Ιουνίου 2021: €3,7 εκατ.). Επιπλέον, ποσό ύψους €1,1 εκατ. σχετίζεται με λοιπά σχετικά έξοδα με τον Covid-19 για την περίοδο που έληξε στις 30 Ιουνίου 2021.

Τα έσοδα από ενοίκια αφορούν πρατήρια που έχουν ενοικιαστεί σε εμπόρους.

Δηλώσεις Προέδρου,  
CEO & Ενός Μέλους  
του ΔΣΕξαμηνιαία Έκθεση  
Διοικητικού  
ΣυμβουλίουΈκθεση Επισκόπησης  
Ορκωτού Ελεγκτή –  
ΛογιστήΕξαμηνιαίες  
Χρηματοοικονομικές  
ΚαταστάσειςΠρόσθετες  
Πληροφορίες και  
Στοιχεία

Εταιρεία	Εξάμηνη περίοδος που έληξε		Τρίμηνη περίοδος που έληξε	
	30 Ιουνίου 2022	30 Ιουνίου 2021	30 Ιουνίου 2022	30 Ιουνίου 2021
<b>Λοιπά λειτουργικά έσοδα και άλλα κέρδη</b>				
Έσοδα από υπηρεσίες προς τρίτους	137	198	72	101
Υπηρεσίες που επανατιμολογούνται στις θυγατρικές εταιρείες	9.849	—	6.635	—
Έσοδα από ενοίκια	817	653	410	326
Λοιπά	241	—	241	—
<b>Σύνολο από συνεχιζόμενες δραστηριότητες</b>	<b>11.044</b>	<b>851</b>	<b>7.358</b>	<b>427</b>
Λοιπά λειτουργικά έσοδα και άλλα κέρδη από διακοπείσες δραστηριότητες	—	11.611	—	8.197
<b>Σύνολο</b>	<b>11.044</b>	<b>12.462</b>	<b>7.358</b>	<b>8.624</b>
<b>Λοιπά λειτουργικά λεξοδα και άλλες ζημιές</b>				
Έξοδα σχετικά με τον Covid-19	(227)	—	(93)	—
Κεντρικά έξοδα Όμιλου	(9.018)	—	(5.800)	—
Λοιπά	—	(753)	—	(753)
<b>Σύνολο από συνεχιζόμενες δραστηριότητες</b>	<b>(9.245)</b>	<b>(753)</b>	<b>(5.893)</b>	<b>(753)</b>
Λοιπά λειτουργικά λεξοδα και άλλες ζημιές από διακοπείσες δραστηριότητες	—	(32.852)	—	(30.253)
<b>Σύνολο</b>	<b>(9.245)</b>	<b>(33.605)</b>	<b>(5.893)</b>	<b>(31.006)</b>
<b>Λοιπά λειτουργικά έσοδα / (έξοδα) και άλλα κέρδη / (ζημιές) - καθαρά</b>	<b>1.799</b>	<b>(21.143)</b>	<b>1.465</b>	<b>(22.382)</b>

Οι υπηρεσίες που επανατιμολογούνται στις θυγατρικές εταιρείες αφορούν κεντρικά και διοικητικά έξοδα όπως νομικά, χρηματοοικονομικά και έξοδα προμηθείας για τα οποία επιβαρύνεται η Εταιρεία και τα επανατιμολογεί στο κόστος.

## 6. ΚΕΡΔΗ / (ΖΗΜΙΕΣ) ΑΠΟ ΣΥΝΑΛΛΑΓΜΑΤΙΚΕΣ ΔΙΑΦΟΡΕΣ

Τα κέρδη από συναλλαγματικές διαφορές για την εξάμηνη περίοδο που έληξε στις 30 Ιουνίου 2022, ύψους €1,2 εκατ., προέρχονται κυρίως από την αποτίμηση τραπεζικών λογαριασμών που εκφράζονται σε ξένο νόμισμα (ως επί το πλείστον σε Δολάρια ΗΠΑ). Το αντίστοιχο ποσό για την εξάμηνη περίοδο που έληξε στις 30 Ιουνίου 2021, ήταν κέρδη αξίας €8,2 εκατ..

## 7. ΕΠΕΝΔΥΣΕΙΣ ΣΕ ΘΥΓΑΤΡΙΚΕΣ, ΣΥΓΓΕΝΕΙΣ ΕΠΙΧΕΙΡΗΣΕΙΣ ΚΑΙ ΚΟΙΝΟΠΡΑΞΙΕΣ

Τα ποσά αντιπροσωπεύουν το μερίδιο του Ομίλου στα καθαρά κέρδη / (ζημιές) από συνδεδεμένες εταιρείες και κοινοπραξίες που ενοποιούνται με την μέθοδο καθαρής θέσης, τα οποία αναλύονται ως εξής:

Όμιλος	Εξάμηνη περίοδος που έληξε		Τρίμηνη περίοδος που έληξε	
	30 Ιουνίου 2022	30 Ιουνίου 2021	30 Ιουνίου 2022	30 Ιουνίου 2021
ΔΕΠΑ Εμπορίας Α.Ε.	43.506	7.948	9.703	3.882
ΔΕΠΑ Υποδομών Α.Ε.	—	7.187	—	(19)
ΔΕΠΑ Διεθνών Έργων Α.Ε.	(426)	(302)	(147)	(73)
Elpedison B.V.	25.051	15.890	10.242	7.889
DMEP	(250)	1.647	1.754	973
Λοιπές συνδεδεμένες	280	111	257	142
<b>Σύνολο</b>	<b>68.161</b>	<b>32.481</b>	<b>21.809</b>	<b>12.794</b>

Ο Όμιλος δραστηριοποιείται στους κλάδους παραγωγής, εμπορίας και προμήθειας ηλεκτρικής ενέργειας στην Ελλάδα, μέσω της συμμετοχής του στην κοινοπραξία Elpedison B.V. με ποσοστό 50%. Το υπόλοιπο 50% κατέχεται από την εταιρεία EDISON S.p.A.. Ο Όμιλος ενοποιεί την Elpedison B.V.

Δηλώσεις Προέδρου,  
CEO & Ενός Μέλους  
του ΔΣΕξαμηνιαία Έκθεση  
Διοικητικού  
ΣυμβουλίουΈκθεση Επισκόπησης  
Ορκωτού Ελεγκτή –  
ΛογιστήΕξαμηνιαίες  
Χρηματοοικονομικές  
ΚαταστάσειςΠρόσθετες  
Πληροφορίες και  
Στοιχεία

χρησιμοποιώντας τη μέθοδο της καθαρής θέσης και για αυτό το λόγο το μερίδιο (50%) του Ομίλου στα ενοποιημένα αποτελέσματα του Ομίλου Eipredison B.V. εμφανίζονται στη γραμμή “Κέρδη από επενδύσεις σε συγγενείς επιχειρήσεις και κοινοπραξίες”, ενώ το μερίδιο (50%) του Ομίλου στην καθαρή θέση του Ομίλου Eipredison B.V. εμφανίζεται στη γραμμή “Επενδύσεις σε συγγενείς επιχειρήσεις και κοινοπραξίες”. Λαμβάνοντας υπόψη τη βελτιωμένη οικονομική απόδοση της Eipredison για την εξαμηνιαία περίοδο που έληξε στις 30 Ιουνίου 2022 δεν υπάρχει ένδειξη πιθανής απομείωσης.

Η θυγατρική εταιρεία του Ομίλου, Hellenic Petroleum International A.G. συμμετέχει με μερίδιο 48% στην εταιρεία DMER HoldCo Ltd με έδρα στο Ηνωμένο Βασίλειο, η οποία με τη σειρά της κατέχει το 100% των μετοχών της «OTSM», Ανώνυμη Εταιρεία Διατήρησης Αποθεμάτων Ασφαλείας και Εμπορίας Αργού Πετρελαίου και Πετρελαιοειδών. Η OTSM ιδρύθηκε βάσει του Ελληνικού δικαίου με πλήρη άδεια για την παροχή υπηρεσιών διαχείρισης και τήρησης αποθεμάτων αργού πετρελαίου και πετρελαιοειδών προϊόντων. Ο Όμιλος μεταβίβασε μέρος της υποχρέωσής του, μειώνοντας έτσι το ύψος του τελικού της αποθέματος κατά περίπου 25 χιλιάδες MT (31 Δεκεμβρίου 2021: 31 χιλιάδες MT), με αντίτιμο καθοριζόμενο στο πλαίσιο του υφιστάμενου νομικού πλαισίου. Όλες οι συναλλαγές του Ομίλου με την OTSM συμπεριλαμβάνονται στη Σημείωση 22.

Μετά την υπογραφή της σύμβασης αγοραπωλησίας των μετοχών της ΔΕΠΑ Υποδομών με την ITALGAS SpA στις 10 Δεκεμβρίου 2021, η επένδυση ταξινομήθηκε στα περιουσιακά στοιχεία διαθέσιμα προς πώληση. Από την ημερομηνία αυτή και μετά, δεν εφαρμόζεται η μέθοδος της καθαρής θέσης και η ταξινόμηση ως περιουσιακό στοιχείο διαθέσιμο προς πώληση έχει γίνει στη χαμηλότερη τιμή μεταξύ κόστους και εύλογης αξίας μείον το κόστος πώλησης. Το μερίδιο των αποτελεσμάτων της ΔΕΠΑ Υποδομών Α.Ε. έως 30 Νοεμβρίου 2021, παρουσιάζεται στην ενοποιημένη κατάσταση συνολικών εισοδημάτων / (ζημιών) στα κέρδη / (ζημιές) από επενδύσεις σε συγγενείς επιχειρήσεις και κοινοπραξίες. Κατά την ημερομηνία έγκρισης των ενδιάμεσων οικονομικών καταστάσεων έχουν δοθεί όλες οι εγκρίσεις από τις τοπικές ρυθμιστικές αρχές και η επίσημη οριστικοποίηση της συναλλαγής αναμένεται να πραγματοποιηθεί το τρίτο τρίμηνο.

Τον Ιανουάριο 2020, έπειτα από πρόσκληση του ΤΑΙΠΕΔ Α.Ε., ενδιαφερόμενοι εκδήλωσαν ενδιαφέρον για τη συμμετοχή τους στη διεθνή διαγωνιστική διαδικασία για την απόκτηση του 65% του μετοχικού κεφαλαίου της εταιρείας «ΔΕΠΑ ΕΜΠΟΡΙΑΣ Α.Ε.». Η ΕΛΛΗΝΙΚΑ ΠΕΤΡΕΛΑΙΑ Συμμετοχών Α.Ε., σε κοινοπραξία με την EDISON S.p.A., είναι μεταξύ των ενδιαφερόμενων μελών. Τον Ιούνιο του 2020, ολοκληρώθηκε η Φάση Α της διαδικασίας υποβολής προσφορών, με επτά ενδιαφερόμενα μέρη να πληρούν τα κριτήρια συμμετοχής στη Φάση Β (φάση δεσμευτικών προσφορών). Παράλληλα, Η ΕΛΛΗΝΙΚΑ ΠΕΤΡΕΛΑΙΑ Συμμετοχών Α.Ε. προέβη στη σύναψη Μνημονίου Επιχειρηματικής Συνεργασίας με το ΤΑΙΠΕΔ Α.Ε., σε περίπτωση που η ΕΛΛΗΝΙΚΑ ΠΕΤΡΕΛΑΙΑ Συμμετοχών Α.Ε. δεν ανακηρυχθεί ως ο προτιμητέος επενδυτής, τη χορήγηση από την ΕΛΛΗΝΙΚΑ ΠΕΤΡΕΛΑΙΑ Συμμετοχών Α.Ε. του δικαιώματος προαίρεσως αγοράς στον προτιμητέο επενδυτή και τη λήψη δικαιώματος προαίρεσως πώλησως από τον προτιμητέο επενδυτή αντίστοιχα, για το ποσοστό που θα κατέχει η ΕΛΛΗΝΙΚΑ ΠΕΤΡΕΛΑΙΑ στη «ΔΕΠΑ ΕΜΠΟΡΙΑΣ Α.Ε.», διασφαλίζοντας έτσι την έξοδο της από μία μειοψηφική συμμετοχή. Η διαδικασία ιδιωτικοποίησης έχει ανασταλεί από το δεύτερο τρίμηνο του 2021. Ως εκ τούτου, Ο Όμιλος ενοποιεί τον Όμιλο της ΔΕΠΑ Εμπορίας με τη μέθοδο της καθαρής θέσης και τα αποτελέσματα του περιλαμβάνονται σ' αυτές τις ενδιάμεσες συνοπτικές ενοποιημένες οικονομικές καταστάσεις.

Οι κινήσεις των επενδύσεων της Εταιρείας σε θυγατρικές επιχειρήσεις, συγγενείς επιχειρήσεις και κοινοπραξίες φαίνονται παρακάτω:

Εταιρεία	30 Ιουνίου 2022	31 Δεκεμβρίου 2021
<b>Έναρξη χρήσης</b>	<b>933.596</b>	<b>1.064.566</b>
Αναγνώριση επένδυσης στην ΕΛΠΕ Δ.Ε.Π.Π.Π.	702.304	—
Μεταφορές λόγω απόσχισης	(24.979)	—
Αύξηση / (επιστροφή) κεφαλαίου στους μετόχους	16.607	22.656
(Απομείωση) αξίας επενδύσεων / Αντιστροφή απομείωσης	—	(31.325)
Μεταφορά από επενδύσεις σε "Περιουσιακά στοιχεία διαθέσιμα προς πώληση"	—	(122.301)
<b>Τέλος Χρήσης</b>	<b>1.627.528</b>	<b>933.596</b>

Δηλώσεις Προέδρου,  
CEO & Ενός Μέλους  
του ΔΣ

Εξαμηνιαία Έκθεση  
Διοικητικού  
Συμβουλίου

Έκθεση Επισκόπησης  
Ορκωτού Ελεγκτή –  
Λογιστή

Εξαμηνιαίες  
Χρηματοοικονομικές  
Καταστάσεις

Πρόσθετες  
Πληροφορίες και  
Στοιχεία

Στις 3 Ιανουαρίου 2022 η νέα εταιρική δομή ολοκληρώθηκε μέσω της απόσχισης του κλάδου διύλισης, εφοδιασμού και πωλήσεων πετρελαιοειδών και πετροχημικών με σύσταση νέας ανώνυμης εταιρείας (Σημ. 1). Ως μέρος της διαδικασίας, η Εταιρεία μεταβίβασε τις επενδύσεις της στις θυγατρικές ΑΣΠΡΟΦΟΣ Α.Ε., ΝΤΙΑΞΟΝ Α.Ε., ΕΛΠΕ ΑΠΟΛΛΩΝ ΝΑΥΤΙΚΗ ΕΤΑΙΡΕΙΑ, Global Albania S.A. και ΕΑΚΚΑ Α.Ε. σε νέα θυγατρική εταιρεία, διατήρησε τις υπόλοιπες επενδύσεις σε θυγατρικές και αναγνωρίστηκε νέα επένδυση στην ΕΛΛΗΝΙΚΑ ΠΕΤΡΕΛΑΙΑ Δ.Ε.Π.Π. Α.Ε..

Δηλώσεις Προέδρου,  
CEO & Ενός Μέλους  
του ΔΣΕξαμηνιαία Έκθεση  
Διοικητικού  
ΣυμβουλίουΈκθεση Επισκόπησης  
Ορκωτού Ελεγκτή –  
ΛογιστήΕξαμηνιαίες  
Χρηματοοικονομικές  
ΚαταστάσειςΠρόσθετες  
Πληροφορίες και  
Στοιχεία

Ο παρακάτω πίνακας παρουσιάζει τη διάκριση μεταξύ των συνεχιζόμενων και διακοπείσων δραστηριοτήτων για όλες τις γραμμές της κατάστασης συνολικών εσόδων της Εταιρείας:

	Εξάμηνη περίοδος που έληξε 30 Ιουνίου 2021			Τρίμηνη περίοδος που έληξε 30 Ιουνίου 2021		
	Συνεχιζόμενες δραστηριότητες	Διακοπείσες δραστηριότητες	Δημοσιευμένα νούμερα	Συνεχιζόμενες δραστηριότητες	Διακοπείσες δραστηριότητες	Δημοσιευμένα νούμερα
Έσοδα από συμβάσεις με πελάτες	—	<b>3.625.199</b>	<b>3.625.199</b>	—	<b>2.052.735</b>	<b>2.052.735</b>
Κόστος πωληθέντων	—	(3.286.733)	(3.286.733)	—	(1.949.526)	(1.949.526)
<b>Μικτό κέρδος / (ζημιά)</b>	<b>—</b>	<b>338.466</b>	<b>338.466</b>	<b>—</b>	<b>103.209</b>	<b>103.209</b>
Έσοδα πωλήσεων και λειτουργίας διάθεσης	—	(46.214)	(46.214)	—	(25.434)	(25.434)
Έσοδα διοικητικής λειτουργίας	(1.058)	(37.212)	(38.270)	(529)	(19.088)	(19.617)
Έσοδα ερευνών και ανάπτυξης	—	(54)	(54)	—	(24)	(24)
Λοιπά λειτουργικά έσοδα και άλλα κέρδη	851	11.611	12.462	427	8.197	8.624
Λοιπά λειτουργικά έξοδα και άλλες ζημιές	(753)	(32.852)	(33.605)	(753)	(30.253)	(31.006)
<b>Λειτουργικό αποτέλεσμα</b>	<b>(959)</b>	<b>233.744</b>	<b>232.785</b>	<b>(854)</b>	<b>36.607</b>	<b>35.752</b>
Χρηματοοικονομικά έσοδα	2.046	884	2.930	1.022	397	1.419
Χρηματοοικονομικά έξοδα	—	(45.753)	(45.753)	(166)	(22.799)	(22.965)
Χρηματοοικονομικά έξοδα μισθώσεων	(325)	(264)	(589)	—	(284)	(284)
Κέρδη / (ζημιές) από συναλλαγματικές διαφορές	—	8.041	8.041	—	2.943	2.943
<b>Κέρδη / (Ζημιές) προ φόρων</b>	<b>762</b>	<b>196.652</b>	<b>197.414</b>	<b>1</b>	<b>16.865</b>	<b>16.865</b>
Φόρος εισοδήματος	(168)	(44.269)	(44.437)	(83)	(206)	(289)
<b>Καθαρά κέρδη / (ζημιές) περίοδο</b>	<b>595</b>	<b>152.382</b>	<b>152.977</b>	<b>(82)</b>	<b>16.659</b>	<b>16.576</b>
<b>Λοιπά Συνολικά Εισοδήματα / (Ζημιές):</b>						
<b>Λοιπά Συνολικά Εισοδήματα / (Ζημιές) που δεν θα αναταξινομηθούν μελλοντικά στην κατάσταση αποτελεσμάτων (μετά φόρων):</b>						
Αναλογιστικά κέρδη / (ζημιές) από συνταξιοδοτικά προγράμματα καθορισμένων παροχών	—	(1.163)	(1.163)	—	(1.163)	(1.163)
Λοιπά συνολικά έσοδα / (ζημιές) από επενδύσεις σε συνδεδεμένες επιχειρήσεις	—	(345)	(345)	—	(306)	(306)
<b>Καθαρά λοιπά Συνολικά Εισοδήματα / (Ζημιές) που δεν θα αναταξινομηθούν μελλοντικά στην κατάσταση αποτελεσμάτων (μετά φόρων):</b>	<b>—</b>	<b>(1.508)</b>	<b>(1.508)</b>	<b>—</b>	<b>(1.469)</b>	<b>(1.469)</b>
<b>Λοιπά Συνολικά Εισοδήματα / (Ζημιές) που ενδέχεται να αναταξινομηθούν μελλοντικά στην κατάσταση αποτελεσμάτων (μετά φόρων):</b>						
Αναταξινόμηση πράξεων αντιστ. κινδύνου μέσω της κατάστασης συνολικών εισοδημάτων	—	(31.794)	(31.794)	—	27.466	27.466
Συναλλαγματικές διαφορές και λοιπές κινήσεις	—	28.115	28.115	—	(31.794)	(31.794)
<b>Καθαρά λοιπά Συνολικά Εισοδήματα / (Ζημιές) που ενδέχεται να αναταξινομηθούν μελλοντικά στην κατάσταση αποτελεσμάτων (μετά φόρων):</b>	<b>—</b>	<b>(3.679)</b>	<b>(3.679)</b>	<b>—</b>	<b>(4.328)</b>	<b>(4.328)</b>
<b>Λοιπά συνολικά εισοδήματα / (ζημιές), καθαρά από φορολογία</b>	<b>—</b>	<b>(5.187)</b>	<b>(5.187)</b>	<b>—</b>	<b>(5.797)</b>	<b>(5.797)</b>
<b>Συγκεντρωτικά συνολικά έσοδα / (έξοδα) μετά από φόρους</b>	<b>595</b>	<b>147.195</b>	<b>147.790</b>	<b>(82)</b>	<b>10.862</b>	<b>10.779</b>

Δεν πραγματοποιήθηκαν σημαντικές συναλλαγές μεταξύ του τέλους του έτους και της ημερομηνίας απόσχισης.

Δηλώσεις Προέδρου,  
CEO & Ενός Μέλους  
του ΔΣΕξαμηνιαία Έκθεση  
Διοικητικού  
ΣυμβουλίουΈκθεση Επισκόπησης  
Ορκωτού Ελεγκτή –  
ΛογιστήΕξαμηνιαίες  
Χρηματοοικονομικές  
ΚαταστάσειςΠρόσθετες  
Πληροφορίες και  
Στοιχεία

Στον παρακάτω πίνακα παρουσιάζονται τα στοιχεία Ενεργητικού, Παθητικού και Ιδίων Κεφαλαίων που μεταφέρθηκαν στην ΕΛΛΗΝΙΚΑ ΠΕΤΡΕΛΑΙΑ Δ.Ε.Π.Π. Α.Ε..

Υπόλοιπα Έναρξης 3/1/2022	ΕΛΠΕ Α.Ε. πριν την απόσχιση	Υπόλοιπα που μεταφέρθηκαν στην ΕΛΠΕ Δ.Ε.Π.Π. Α.Ε.	Αναγνώριση συμμετοχής ΕΛΠΕ ΣΥΜΜΕΤΟΧΩΝ Α.Ε. στην ΕΛΠΕ Δ.Ε.Π.Π. Α.Ε.	Υπόλοιπα ΕΛΠΕ ΣΥΜΜΕΤΟΧΩΝ Α.Ε.
<b>ΕΝΕΡΓΗΤΙΚΟ</b>				
<b>Πάγιο Ενεργητικό</b>				
Ενσώματα πάγια περιουσιακά στοιχεία	2.707.520	2.705.990	—	1.531
Δικαιώματα χρήσης παγίων	26.547	15.705	—	10.841
Άυλα περιουσιακά στοιχεία	53.863	53.589	—	273
Επενδύσεις σε συγγενείς επιχειρήσεις και κοινοπραξίες	933.594	24.979	702.304	1.610.919
Αναβαλλόμενες φορολογικές απαιτήσεις	—	—	—	10.996
Επενδύσεις σε συμμετοχικούς τίτλους	—	—	—	—
Δάνεια, προκαταβολές και λοιπές απαιτήσεις	143.172	41.126	—	102.046
	3.864.696	2.841.390	702.304	1.736.606
<b>Κυκλοφορούν ενεργητικό</b>				
Αποθέματα	1.345.606	1.345.606	—	—
Πελάτες και λοιπές απαιτήσεις	601.890	558.247	—	43.643
Φόρος εισοδήματος εισπρακτέος	13.898	13.898	—	—
Περιουσιακά στοιχεία διαθέσιμα προς πώληση	—	—	—	—
Παράγωγα χρηματοοικονομικά στοιχεία	92.143	92.143	—	—
Ταμειακά διαθέσιμα και ταμειακά ισοδύναμα	843.493	713.493	—	130.000
	2.897.031	2.723.388	—	173.643
Περιουσιακά στοιχεία διαθέσιμα προς πώληση	122.338	—	—	122.338
<b>Σύνολο ενεργητικού</b>	<b>6.884.065</b>	<b>5.564.778</b>	<b>702.304</b>	<b>2.032.587</b>
<b>ΙΔΙΑ ΚΕΦΑΛΑΙΑ</b>				
<b>Σύνολο ιδίων κεφαλαίων</b>	<b>1.994.635</b>	<b>702.304</b>	<b>—</b>	<b>1.994.634</b>
<b>ΥΠΟΧΡΕΩΣΕΙΣ</b>				
<b>Μακροπρόθεσμες υποχρεώσεις</b>				
Έντοκα Δάνεια	1.149.696	1.149.696	—	—
Υποχρεώσεις μισθώσεων	16.532	8.245	—	8.288
Αναβαλλόμενες φορολογικές υποχρεώσεις	60.807	71.803	—	—
Υποχρεώσεις παροχών προσωπικού λόγω εξόδου από την υπηρεσία	174.211	165.422	—	8.790
Προβλέψεις	22.248	22.248	—	—
Λοιπές μακροπρόθεσμες υποχρεώσεις	11.956	6.737	—	5.219
	1.435.451	1.424.150	—	22.297
<b>Βραχυπρόθεσμες υποχρεώσεις</b>				
Προμηθευτές και λοιπές υποχρεώσεις	2.092.566	2.080.963	—	11.604
Παράγωγα χρηματοοικονομικά στοιχεία	2.214	2.214	—	—
Φόρος εισοδήματος πληρωτέος	416	416	—	—
Έντοκα Δάνεια	1.349.300	1.349.300	—	—
Υποχρεώσεις μισθώσεων	8.216	5.431	—	2.785
Μερίσματα πληρωτέα	1.267	—	—	1.267
	3.453.979	3.438.324	—	15.657
<b>Σύνολο υποχρεώσεων</b>	<b>4.889.430</b>	<b>4.862.474</b>	<b>—</b>	<b>37.953</b>
<b>Σύνολο ιδίων κεφαλαίων και υποχρεώσεων</b>	<b>6.884.065</b>	<b>5.564.778</b>	<b>—</b>	<b>2.032.587</b>

Δηλώσεις Προέδρου,  
CEO & Ενός Μέλους  
του ΔΣΕξαμηνιαία Έκθεση  
Διοικητικού  
ΣυμβουλίουΈκθεση Επισκόπησης  
Ορκωτού Ελεγκτή –  
ΛογιστήΕξαμηνιαίες  
Χρηματοοικονομικές  
ΚαταστάσειςΠρόσθετες  
Πληροφορίες και  
Στοιχεία

## 8. ΦΟΡΟΙ ΕΙΣΟΔΗΜΑΤΟΣ

Ο φόρος που αναλογεί στα αποτελέσματα της χρήσης είναι:

Όμιλος	Εξάμηνη περίοδος που έληξε		Τρίμηνη περίοδος που έληξε	
	30 Ιουνίου 2022	30 Ιουνίου 2021	30 Ιουνίου 2022	30 Ιουνίου 2021
Φόρος τρέχουσας χρήσης	(145.895)	(3.351)	(117.367)	(1.907)
Φόρος προηγούμενων χρήσεων	2.373	3.058	2.280	483
Αναβαλλόμενος φόρος	(87.048)	(44.810)	(26.582)	(2.524)
<b>Φόροι</b>	<b>(230.570)</b>	<b>(45.103)</b>	<b>(141.669)</b>	<b>(3.948)</b>

Ο φορολογικός συντελεστής για τις ανώνυμες εταιρείες στην Ελλάδα για την εξάμηνη περίοδο που έληξε 30 Ιουνίου 2022, είναι 22% (30 Ιουνίου 2021: 22%). Αυτό εφαρμόστηκε σύμφωνα με τις διατάξεις του Ν.4799/2021, που εκδόθηκε το Μάιο 2021, ο οποίος τροποποίησε τον φορολογικό συντελεστή σε 22% με ισχύ από το φορολογικό έτος 2021 και εφεξής.

Το έξοδο από αναβαλλόμενο φόρο ύψους €87 εκατ. που συμπεριλαμβάνεται στη γραμμή του φόρου εισοδήματος, σχετίζεται κυρίως με συμψηφισμό φορολογικών ζημιών που προέκυψαν κατά τα προηγούμενα χρόνια και μεταφέρθηκαν στην τρέχουσα περίοδο. Στις 30 Ιουνίου 2022 η αναβαλλόμενη φορολογική απαίτηση του Ομίλου από ζημιές έχει συμψηφιστεί πλήρως (31 Δεκεμβρίου 2021: €48,7 εκατ.).

Βάσει των διατάξεων περί υποκεφαλαιοδότησης, το όριο έκπτωσης των πλεοναζουσών δαπανών τόκων, ορίζεται ως προς συγκεκριμένο ποσοστό επί του φορολογικού EBITDA της εκάστοτε εταιρείας το οποίο έχει επίδραση στο ποσό της αναβαλλόμενης φορολογικής απαίτησης του Ομίλου. Στις 30 Ιουνίου 2022, το ποσό αυτό έχει συμψηφιστεί πλήρως.

Σύμφωνα με τις φορολογικές διατάξεις, οι έλεγχοι στις εταιρείες διενεργούνται ως εξής:

### 1. Έλεγχοι από τους Ορκωτούς Ελεγκτές – Έκθεση Φορολογικής Συμμόρφωσης

Για τις χρήσεις 2011 και εξής οι ελληνικές εταιρείες που πληρούν συγκεκριμένα κριτήρια, δύνανται να λάβουν «Ετήσιο Φορολογικό Πιστοποιητικό», όπως προβλέπεται από τον Νόμο 2238/1994, Άρθρο 82, παρ. 5 και τον Νόμο 4174/2013, Άρθρο 65Α, από το 2014, από τους τακτικούς τους ορκωτούς ελεγκτές-λογιστές, ως προς τη συμμόρφωσή τους με τις διατάξεις της κείμενης φορολογικής νομοθεσίας. Η έκδοση Έκθεσης Φορολογικής Συμμόρφωσης υποκαθιστά, εφόσον πληρούνται οι σχετικές προϋποθέσεις, τον έλεγχο από τη Δημόσια Αρχή, η οποία όμως διατηρεί το δικαίωμα μεταγενέστερου ελέγχου, χωρίς να περαιώνει τις φορολογικές της υποχρεώσεις για την οικεία διαχειριστική χρήση, υπό τους περιορισμούς που προβλέπονται στις σχετικές διατάξεις περί παραγραφών.

Όλες οι θυγατρικές εταιρείες του Ομίλου με έδρα την Ελλάδα έχουν λάβει Εκθέσεις Φορολογικής Συμμόρφωσης, με γνώμη χωρίς επιφύλαξη, έως και τη χρήση 2020. Η Διοίκηση εκτιμά πως το ίδιο θα ισχύσει και για τη χρήση 2021.



Δηλώσεις Προέδρου,  
CEO & Ενός Μέλους  
του ΔΣ

Εξαμηνιαία Έκθεση  
Διοικητικού  
Συμβουλίου

Έκθεση Επισκόπησης  
Ορκωτού Ελεγκτή –  
Λογιστή

Εξαμηνιαίες  
Χρηματοοικονομικές  
Καταστάσεις

Πρόσθετες  
Πληροφορίες και  
Στοιχεία

## 2. Έλεγχοι από τις φορολογικές αρχές

Οι χρήσεις που έχουν ελεγχθεί από τις φορολογικές αρχές για τη μητρική εταιρεία και τις σημαντικότερες θυγατρικές έχουν ολοκληρωθεί ως ακολούθως:

Όνομασία Εταιρείας	
ΕΛΛΗΝΙΚΑ ΠΕΤΡΕΛΑΙΑ ΣΥΜΜΕΤΟΧΩΝ Α.Ε.	μέχρι και την οικονομική χρήση 2011 και η οικονομική χρήση 2014
ΕΚΟ Α.Β.Ε.Ε.	μέχρι και την οικονομική χρήση 2010
ΕΛΛΗΝΙΚΑ ΚΑΥΣΙΜΑ ΟΡΥΚΤΕΛΑΙΑ Α.Ε. (πρώην ΕΚ Α.Ε.)	μέχρι και την οικονομική χρήση 2011

Σημειώνεται ότι, οι χρήσεις έως και το 2015 έχουν παραγραφεί σύμφωνα με τις σχετικές γενικές διατάξεις. Επιπλέον σημειώνεται πως οι εταιρείες ΕΚΟ ΑΒΕΕ και ΕΛΛΗΝΙΚΑ ΚΑΥΣΙΜΑ ΟΡΥΚΤΕΛΑΙΑ (πρώην ΕΚ Α.Ε.), συγχωνεύθηκαν το 2016 (με ισολογισμό μετασχηματισμού 31/12/2015).

Ανεξάρτητα από την πιθανότητα διενέργειας μελλοντικών φορολογικών ελέγχων, η Διοίκηση του Ομίλου εκτιμά ότι δεν θα προκύψουν σημαντικές επιπρόσθετες φορολογικές επιβαρύνσεις από τον έλεγχο των μη ελεγμένων φορολογικών χρήσεων από τις φορολογικές αρχές, πέρα από αυτές που αναφέρονται και συμπεριλαμβάνονται ήδη στις ενδιάμεσες συνοπτικές ενοποιημένες οικονομικές καταστάσεις για την περίοδο που έληξε στις 30 Ιουνίου 2020 (Σημ. 24).

Στις 30 Ιουνίου 2022, το ποσό των εισπρακτέων φόρων εισοδήματος περιλαμβάνει ποσό ύψους €14 εκατ. που είχαν προπληρωθεί από τον Όμιλο σε σχέση με τις επίδικες φορολογικές υποθέσεις για φόρους εισοδήματος και σχετικούς τόκους, όπως αναφέρεται στη Σημ. 24 (2021: €14,0 εκατ.). Ο χρόνος ολοκλήρωσης των ως άνω ένδικων μέσων δεν δύναται να προβλεφθεί και ο Όμιλος έχει κατατάξει τα σχετικά ποσά στο κυκλοφορούν ενεργητικό.

Εταιρεία	Εξάμηνη περίοδος που έληξε		Τρίμηνη περίοδος που έληξε	
	30 Ιουνίου 2022	30 Ιουνίου 2021	30 Ιουνίου 2022	30 Ιουνίου 2021
Φόρος τρέχουσας χρήσης	(377)	(168)	(323)	(83)
Αναβαλλόμενος φόρος	(55)	—	(78)	—
<b>Φόροι από συνεχιζόμενες δραστηριότητες</b>	<b>(432)</b>	<b>(168)</b>	<b>(401)</b>	<b>(83)</b>
Φόροι από διακοπείσες δραστηριότητες	—	(44.269)	—	—
<b>Φόροι από διακοπείσες δραστηριότητες</b>	<b>—</b>	<b>(44.269)</b>	<b>—</b>	<b>—</b>
<b>Σύνολο φόρων</b>	<b>(432)</b>	<b>(44.437)</b>	<b>(401)</b>	<b>(83)</b>

## 9. ΚΕΡΔΗ / (ΖΗΜΙΕΣ) ΑΝΑ ΜΕΤΟΧΗ

Όμιλος	Εξάμηνη περίοδος που έληξε		Τρίμηνη περίοδος που έληξε	
	30 Ιουνίου 2022	30 Ιουνίου 2021	30 Ιουνίου 2022	30 Ιουνίου 2021
<b>Κέρδη / (ζημιές) ανά μετοχή που αναλογούν στους μετόχους της Εταιρείας (σε Ευρώ ανά μετοχή)</b>	<b>2,84</b>	<b>0,67</b>	<b>1,71</b>	<b>0,17</b>
Καθαρά κέρδη / (ζημιές) που αναλογούν σε κοινές μετοχές (Σε χιλιάδες Ευρώ)	869.117	204.928	523.912	52.464
Μεσοσταθμικός αριθμός κοινών μετοχών	305.635.185	305.635.185	305.635.185	305.635.185

Τα βασικά κέρδη / (ζημιές) ανά μετοχή υπολογίζονται διαιρώντας το καθαρό κέρδος / (ζημιά) που αναλογεί στους μετόχους της μητρικής εταιρίας με το μέσο σταθμισμένο αριθμό μετοχών κατά τη διάρκεια της περιόδου αναφοράς, αφαιρουμένου του σταθμισμένου μέσου όρου των ιδίων μετοχών. Κατά την 30 Ιουνίου 2022 και 2021, δεν υπήρχαν ίδιες μετοχές. Τα αναπροσαρμοσμένα κέρδη / (ζημιές) ανά μετοχή ισούνται με τα βασικά κέρδη / (ζημιές) ανά μετοχή.

Δηλώσεις Προέδρου,  
CEO & Ενός Μέλους  
του ΔΣΕξαμηνιαία Έκθεση  
Διοικητικού  
ΣυμβουλίουΈκθεση Επισκόπησης  
Ορκωτού Ελεγκτή –  
ΛογιστήΕξαμηνιαίες  
Χρηματοοικονομικές  
ΚαταστάσειςΠρόσθετες  
Πληροφορίες και  
Στοιχεία

## 10. ΕΝΣΩΜΑΤΑ ΠΑΓΙΑ

Όμιλος	Οικόπεδα	Κτίρια	Μηχ/κός εξοπλισμός	Μεταφορι κά μέσα	Έπιπλα και εξαρτή- ματα	Ακίνητοποι- ήσεις υπό εκτέλεση	Σύνολο
<b>Αναπόσβεστη αξία</b>							
<b>Υπόλοιπο 1 Ιανουαρίου 2021</b>	<b>307.768</b>	<b>412.499</b>	<b>2.420.787</b>	<b>23.949</b>	<b>54.747</b>	<b>160.063</b>	<b>3.379.813</b>
Προσθήκες	1.757	2.908	4.309	77	2.886	96.184	108.121
Πωλήσεις	(15)	(69)	(51)	(26)	(64)	—	(225)
Αποσβέσεις περιόδου	—	(12.964)	(80.835)	(1.370)	(6.374)	—	(101.543)
Κεφαλαιοποιημένα έργα	—	3.513	9.847	25	84	(13.469)	—
Απομείωση αξίας	—	(87)	—	—	—	(20)	(107)
Συναλλαγματικές διαφορές	4	2	—	—	1	(3)	4
Μεταφορές και λοιπές κινήσεις	(1)	402	1.015	465	—	(5.886)	(4.005)
<b>Αναπόσβεστη αξία στις 30 Ιουνίου 2021</b>	<b>309.512</b>	<b>406.203</b>	<b>2.355.072</b>	<b>23.121</b>	<b>51.281</b>	<b>236.870</b>	<b>3.382.058</b>
<b>Αναπόσβεστη αξία</b>							
<b>Υπόλοιπο 1 Ιανουαρίου 2022</b>	<b>310.771</b>	<b>419.690</b>	<b>2.367.713</b>	<b>21.421</b>	<b>56.152</b>	<b>309.058</b>	<b>3.484.805</b>
Προσθήκες	20.097	54.735	8.107	821	3.204	116.434	203.397
Πωλήσεις	—	(14)	(11)	(1)	(4)	(496)	(526)
Αποσβέσεις περιόδου	(517)	(13.894)	(103.222)	(1.028)	(6.405)	—	(125.066)
Κεφαλαιοποιημένα έργα	—	6.930	228.199	152	141	(235.421)	—
Απομείωση αξίας	—	—	(4.328)	—	—	—	(4.328)
Συναλλαγματικές διαφορές	33	18	(10)	—	(5)	(2)	35
Μεταφορές και λοιπές κινήσεις	—	(33)	(3.133)	416	(2)	(11.906)	(14.657)
<b>Αναπόσβεστη αξία στις 30 Ιουνίου 2022</b>	<b>330.384</b>	<b>467.433</b>	<b>2.493.315</b>	<b>21.781</b>	<b>53.081</b>	<b>177.667</b>	<b>3.543.661</b>

Οι προσθήκες περιλαμβάνουν κυρίως:

- Κεφαλαιουχικές δαπάνες στον κλάδο διύλισης που αφορούν κυρίως έργα διακοπής λειτουργίας στο Διυλιστήριο Ελευσίνας στα πλαίσια της μακροχρόνιας συντήρησής του και αναβάθμισης μονάδων διύλισης (€83 εκατ.). Τα ποσά αυτά περιλαμβάνονται στις ακινητοποιήσεις υπό εκτέλεση και αναταξινομούνται στη σχετική κατηγορία ενσώματων παγίων όταν ολοκληρωθούν τα έργα.
- Την αγορά του κτιρίου των κεντρικών γραφείων του Ομίλου στην Αθήνα έναντι €67 εκατ. ευρώ. Το κτίριο στο παρελθόν ήταν μισθωμένο από τρίτο πρόσωπο (Σημ. 11) και ανήκει πλέον στη νεοσύστατη 100% θυγατρική εταιρεία Ελληνικά Πετρέλαια Ακινήτων Μονοπρόσωπη Α.Ε. (Σημ. 26).
- Δαπάνες που σχετίζονται με την εξαγορά εταιρειών Φ/Β πάρκων το Φεβρουάριο του 2022. Ο Όμιλος ολοκλήρωσε την εξαγορά των εταιρειών Tanagra Solar Energeiaki S.A. και S.Aether Energeiaki S.A., με συνολικό κόστος επένδυσης €20 εκατ.. Η συναλλαγή απεικονίστηκε λογιστικά ως απόκτηση περιουσιακών στοιχείων. Το πλεόνασμα του συνολικού τιμήματος ύψους €26 εκατ. επί της αξίας της καθαρής θέσης που αποκτήθηκε κατανεμήθηκε στα ενσώματα πάγια και στα άυλα περιουσιακά στοιχεία.

Δηλώσεις Προέδρου,  
CEO & Ενός Μέλους  
του ΔΣΕξαμηνιαία Έκθεση  
Διοικητικού  
ΣυμβουλίουΈκθεση Επισκόπησης  
Ορκωτού Ελεγκτή –  
ΛογιστήΕξαμηνιαίες  
Χρηματοοικονομικές  
ΚαταστάσειςΠρόσθετες  
Πληροφορίες και  
Στοιχεία

Το τίμημα αγοράς και η εύλογη αξία των περιουσιακών στοιχείων και των υποχρεώσεων που αποκτήθηκαν:

	€
Άυλα περιουσιακά στοιχεία	14,799
Ενσώματα πάγια περιουσιακά στοιχεία	8,833
Χρηματικά διαθέσιμα που αποκτήθηκαν	404
Λοιπά πάγια περιουσιακά στοιχεία	1,579
Λοιπά στοιχεία κυκλοφορούντος ενεργητικού και βραχυπρόθεσμων υποχρεώσεων – καθαρά	(55)
<b>Τίμημα Αγοράς</b>	<b>25.560</b>

- Έξοδα κατασκευής που πραγματοποιήθηκαν κατά το πρώτο εξάμηνο και συμπεριλήφθηκαν στις προσθήκες των ακινητοποιήσεων υπό εκτέλεση που αφορούν στο φωτοβολταϊκό πάρκο της ευρύτερης περιοχής της Κοζάνης ύψους €11 εκατ..

Τα κεφαλαιοποιημένα έργα αφορούν κυρίως την ολοκλήρωση της κατασκευής του φωτοβολταϊκού πάρκου στην ευρύτερη περιοχή της Κοζάνης (€127 εκατ.) που τέθηκε σε λειτουργία το δεύτερο τρίμηνο του 2022 και τα ολοκληρωμένα έργα του τομέα διύλισης (€107 εκατ.).

Οι «Μεταφορές και λοιπές κινήσεις» περιλαμβάνουν τη μεταφορά κόστους ανάπτυξης λογισμικών προγραμμάτων στα άυλα περιουσιακά στοιχεία, καθώς και την μεταφορά ανταλλακτικών των μονάδων των διυλιστηρίων μεταξύ αποθεμάτων και παγίων.

Κατά τη περίοδο του 2022 έχει κεφαλαιοποιηθεί ποσό €2,0 εκατ. (30 Ιουνίου 2022: €1,7 εκατ.) που αφορά τόκους κατασκευαστικής περιόδου για ακινητοποιήσεις υπό εκτέλεση του τομέα της διύλισης, με μέσο επιτόκιο δανεισμού 2,95% (30 Ιουνίου 2022: 3,17%).

Τα ενσώματα πάγια περιλαμβάνουν τον αγωγό που συνδέει την Θεσσαλονίκη με τα Σκόπια και αποτελεί περιουσιακό στοιχείο της θυγατρικής του Ομίλου Vardax S.A., για τον οποίο ο Όμιλος πραγματοποίησε έλεγχο απομείωσης σύμφωνα με τις απαιτήσεις του ΔΛΠ 36 στις 31 Δεκεμβρίου 2021. Με βάση τον έλεγχο απομείωσης, ο Όμιλος κατέληξε στο συμπέρασμα ότι η λογιστική αξία του περιουσιακού στοιχείου είναι ανακτήσιμη. Στις 30 Ιουνίου 2022, λαμβάνοντας υπόψη την περαιτέρω καθυστέρηση έναρξης της λειτουργίας λόγω διοικητικών διαδικασιών, η Διοίκηση πραγματοποίησε έλεγχο απομείωσης σύμφωνα με τις απαιτήσεις του ΔΛΠ 36. Με βάση αυτόν τον έλεγχο απομείωσης, ο Όμιλος κατέληξε στο συμπέρασμα ότι η λογιστική αξία του περιουσιακού στοιχείου θα πρέπει να διαγραφεί κατά €4,3 εκατ. (συμπεριλαμβάνεται στην γραμμή «Απομείωση / διαγραφές») στο ανακτήσιμο ποσό του. Το ποσό αυτό καταχωρείται στην ενοποιημένη κατάσταση συνολικών εσόδων στα «λοιπά λειτουργικά έξοδα και λοιπές ζημιές» για την περίοδο που έληξε στις 30 Ιουνίου 2022. Η σωρευμένη απομείωση στις 30 Ιουνίου 2022 είναι €15,8 εκατ..

Για τις υπόλοιπες ΜΔΤΡ, η Διοίκηση κατέληξε στο συμπέρασμα ότι δεν υπάρχουν ενδείξεις απομείωσης.

Δηλώσεις Προέδρου,  
CEO & Ενός Μέλους  
του ΔΣΕξαμηνιαία Έκθεση  
Διοικητικού  
ΣυμβουλίουΈκθεση Επισκόπησης  
Ορκωτού Ελεγκτή –  
ΛογιστήΕξαμηνιαίες  
Χρηματοοικονομικές  
ΚαταστάσειςΠρόσθετες  
Πληροφορίες και  
Στοιχεία**11. ΔΙΚΑΙΩΜΑΤΑ ΧΡΗΣΗΣ ΠΑΓΙΩΝ**

Όμιλος	Πρατήρια καυσίμων	Εμπορικά ακίνητα	Μηχ/κός εξοπλισμός	Μεταφορικά μέσα	Λοιπά	Σύνολο
<b>Αναπόσβεστη αξία</b>						
<b>Υπόλοιπο 1 Ιανουαρίου 2021</b>	<b>182.995</b>	<b>21.771</b>	<b>10.910</b>	<b>18.855</b>	<b>1.010</b>	<b>235.541</b>
Προσθήκες	2.512	8.667	—	386	135	11.699
Αποσύρσεις	(1.361)	—	—	(11)	—	(1.372)
Μετατροπές	6.920	632	1	(56)	—	7.497
Αποσβέσεις	(13.240)	(2.346)	(1.002)	(3.968)	(27)	(20.582)
Συναλλαγματικές διαφορές	1	—	—	2	—	3
<b>Αναπόσβεστη αξία στις 30 Ιουνίου 2021</b>	<b>177.827</b>	<b>28.724</b>	<b>9.909</b>	<b>15.207</b>	<b>1.118</b>	<b>232.785</b>
<b>Αναπόσβεστη αξία</b>						
<b>Υπόλοιπο 1 Ιανουαρίου 2022</b>	<b>174.313</b>	<b>26.775</b>	<b>8.903</b>	<b>17.048</b>	<b>1.337</b>	<b>228.375</b>
Προσθήκες	2.193	469	—	1.581	25	4.268
Αποσύρσεις	(1.279)	(9.204)	—	30	(30)	(10.483)
Μετατροπές	6.538	186	—	74	—	6.798
Αποσβέσεις	(12.552)	(2.265)	(1.003)	(4.040)	(42)	(19.901)
Απομείωση αξίας	—	(27)	—	8	—	(19)
Συναλλαγματικές διαφορές	6	—	—	(37)	30	(1)
<b>Αναπόσβεστη αξία στις 30 Ιουνίου 2022</b>	<b>169.219</b>	<b>15.933</b>	<b>7.900</b>	<b>14.665</b>	<b>1.320</b>	<b>209.036</b>
<b>Εταιρεία</b>						
		<b>Εμπορικά ακίνητα</b>	<b>Μηχ/κός εξοπλισμός</b>	<b>Μεταφορικά μέσα</b>		<b>Σύνολο</b>
<b>Αναπόσβεστη αξία</b>						
<b>Υπόλοιπο 1 Ιανουαρίου 2021</b>		<b>15.382</b>	<b>10.851</b>	<b>5.924</b>		<b>32.157</b>
Προσθήκες		—	—	200		200
Μετατροπές		(22)	1	(53)		(74)
Αποσβέσεις		(1.676)	(998)	(2.016)		(4.690)
<b>Αναπόσβεστη αξία στις 30 Ιουνίου 2021</b>		<b>13.684</b>	<b>9.854</b>	<b>4.055</b>		<b>27.593</b>
<b>Αναπόσβεστη αξία</b>						
<b>Υπόλοιπο 1 Ιανουαρίου 2022</b>		<b>12.170</b>	<b>8.855</b>	<b>5.522</b>		<b>26.547</b>
Προσθήκες		7.038	—	429		7.467
Αποσύρσεις		(10.769)	(8.855)	(5.121)		(24.745)
<b>Αποσβέσεις</b>		<b>(1.401)</b>	<b>—</b>	<b>(98)</b>		<b>(1.499)</b>
<b>Αναπόσβεστη αξία στις 30 Ιουνίου 2022</b>		<b>7.038</b>	<b>—</b>	<b>732</b>		<b>7.770</b>

Ο Όμιλος μισθώνει διάφορα περιουσιακά στοιχεία κατά τη διάρκεια των δραστηριοτήτων του. Μέσω του τμήματος μάρκετινγκ ο Όμιλος συνάπτει συμβάσεις μίσθωσης με τις οποίες μισθώνει γη και μπορεί να κατασκευάσει πρατήρια καυσίμων και άλλες σχετικές εγκαταστάσεις ή ένα μεγαλύτερο συγκρότημα το οποίο μπορεί να περιλαμβάνει και άλλες εμπορικές ιδιότητες όπως σταθμούς εξυπηρέτησης αυτοκινητιστών (ΣΕΑ).

Η κατηγορία της Εταιρείας «Αποσύρσεις» για την εξαμηνιαία περίοδο που έληξε στις 30 Ιουνίου 2022 περιλαμβάνει τη μεταβίβαση δικαιωμάτων χρήσης παγίων (€15,7 εκατ.) στην ΕΛΛΗΝΙΚΑ ΠΕΤΡΕΛΑΙΑ Δ.Ε.Π.Π. Α.Ε. λόγω της απόσχισης και τη λήξη της μίσθωσης του κεντρικού κτηρίου από αγοράστηκε κατά τη διάρκεια της περιόδου που έληξε (€9,0 εκατ.).

Δηλώσεις Προέδρου,  
CEO & Ενός Μέλους  
του ΔΣΕξαμηνιαία Έκθεση  
Διοικητικού  
ΣυμβουλίουΈκθεση Επισκόπησης  
Ορκωτού Ελεγκτή –  
ΛογιστήΕξαμηνιαίες  
Χρηματοοικονομικές  
ΚαταστάσειςΠρόσθετες  
Πληροφορίες και  
Στοιχεία**12. ΑΥΛΑ ΠΕΡΙΟΥΣΙΑΚΑ ΣΤΟΙΧΕΙΑ**

Όμιλος	Υπεραξία	Δικαιώματα μισθώσεων πρατηρίων	Λογισμικό	Δικαιώματα και άδειες	Λοιπά	Δικαιώματα ρύπων (EUAs)	Σύνολο
<b>Αναπόσβεστη Αξία</b>							
<b>Υπόλοιπο 1 Ιανουαρίου 2021</b>	<b>66.759</b>	<b>7.541</b>	<b>12.443</b>	<b>9.470</b>	<b>9.628</b>	<b>—</b>	<b>105.841</b>
Προσθήκες	—	—	2.277	150	—	—	2.427
Αγορές δικαιωμάτων ρύπων	—	—	—	—	—	133.582	133.582
Παραχώρηση δικαιωμάτων ρύπων	—	—	—	—	—	(119.667)	(119.667)
Πωλήσεις	—	—	(29)	—	(3)	—	(32)
Αποσβέσεις	—	—	(3.643)	(381)	(241)	—	(4.266)
Απομείωση αξίας	—	—	—	(1.186)	—	—	(1.186)
Συναλλαγματικές διαφορές	—	—	2	—	1	—	2
Λοιπές κινήσεις	—	—	5.809	—	11	—	5.820
<b>Αναπόσβεστη αξία στις 30 Ιουνίου 2021</b>	<b>66.759</b>	<b>7.541</b>	<b>16.858</b>	<b>8.053</b>	<b>9.395</b>	<b>13.915</b>	<b>122.522</b>

<b>Αναπόσβεστη Αξία</b>							
<b>Υπόλοιπο 1 Ιανουαρίου 2022</b>	<b>66.759</b>	<b>7.541</b>	<b>14.678</b>	<b>77.756</b>	<b>9.173</b>	<b>52.752</b>	<b>228.659</b>
Προσθήκες	—	—	4.175	14.798	50	—	19.024
Αγορές δικαιωμάτων ρύπων	—	—	—	—	—	60.933	60.933
Παραχώρηση δικαιωμάτων ρύπων	—	—	—	—	—	(87.764)	(87.764)
Πωλήσεις	—	—	(31)	—	—	—	(31)
Αποσβέσεις	—	—	(3.269)	(2.717)	(193)	—	(6.179)
Συναλλαγματικές διαφορές	—	—	838	2	7	—	847
Λοιπές κινήσεις	—	—	3.156	7.532	(4)	—	10.684
<b>Αναπόσβεστη αξία στις 30 Ιουνίου 2022</b>	<b>66.759</b>	<b>7.541</b>	<b>19.548</b>	<b>97.371</b>	<b>9.033</b>	<b>25.921</b>	<b>226.172</b>

**Αναταξινόμηση:** Τα υπόλοιπα και οι κινήσεις για την περίοδο από 1 Ιανουαρίου έως 30 Ιουνίου 2021 αναταξινομήθηκαν για να συμπεριλάβουν τα δικαιώματα ρύπων του άνθρακα (EUAs). Τα δικαιώματα αυτά μεταφέρθηκαν από τα δεδουλευμένα έξοδα των εμπορικών και λοιπών υποχρεώσεων, όπου συμψηφίζονταν με τη σχετική πρόβλεψη, στο πλαίσιο βελτίωσης παρουσίας και της σχετικής αλλαγής λογιστικής πολιτικής του Ομίλου το 2021 σχετικά με τις εκπομπές CO<sub>2</sub> (Σημ. 2).

Η εναπομείνουσα υπεραξία στις 30 Ιουνίου 2022 αφορά κυρίως την ΕΛΛΗΝΙΚΑ ΠΕΤΡΕΛΑΙΑ Κύπρου που εξαγοράστηκε το 2003 σύμφωνα με την πολιτική που αναφέρεται στη Σημ. 2.10 των ενοποιημένων οικονομικών καταστάσεων για το έτος που έληξε στις 31 Δεκεμβρίου 2021. Με βάση τον έλεγχο απομείωσης που πραγματοποιήθηκε στις 31 Δεκεμβρίου 2021 και την ανάλυση ευαισθησίας που τον συνοδεύει, η ανακτήσιμη αξία είναι σημαντικά υψηλότερη από την λογιστική αξία, και επιπλέον δεν υπάρχουν ενδείξεις για απομείωση την εξαμηνιαία περίοδο που έληξε 30 Ιουνίου 2022.

Η κατηγορία «προσθήκες» περιλαμβάνει το κόστος που σχετίζεται με την εξαγορά εταιρειών φωτοβολταϊκών πάρκων το Φεβρουάριο του 2022. Ο Όμιλος ολοκλήρωσε την εξαγορά των εταιρειών Tanagra Solar Energeiaki S.A. και S.Aether Energeiaki S.A. και αναγνώρισε άυλα περιουσιακά στοιχεία ύψους €14,8 εκατ. τα οποία σχετίζονται με την σύμβαση αγοράς ενέργειας όπου ορίζεται η σταθερή τιμή ενέργειας (Σημ. 10 και 27).

Οι «Λοιπές κινήσεις», στη στήλη «Λογισμικό», περιλαμβάνουν την μεταφορά κόστους λογισμικών προγραμμάτων από τις «Ακίνητοποιήσεις υπό εκτέλεση» στα άυλα περιουσιακά στοιχεία κατά την ολοκλήρωσή τους.

Δηλώσεις Προέδρου,  
CEO & Ενός Μέλους  
του ΔΣΕξαμηνιαία Έκθεση  
Διοικητικού  
ΣυμβουλίουΈκθεση Επισκόπησης  
Ορκωτού Ελεγκτή –  
ΛογιστήΕξαμηνιαίες  
Χρηματοοικονομικές  
ΚαταστάσειςΠρόσθετες  
Πληροφορίες και  
Στοιχεία**13. ΔΑΝΕΙΑ, ΠΡΟΚΑΤΑΒΟΛΕΣ ΚΑΙ ΛΟΙΠΕΣ ΑΠΑΙΤΗΣΕΙΣ**

Εταιρεία	30 Ιουνίου 2022	31 Δεκεμβρίου 2021
Δάνεια και προκαταβολές	119.800	139.529
Λοιπές μακροπρόθεσμες απαιτήσεις	548	3.643
<b>Σύνολο</b>	<b>120.348</b>	<b>143.172</b>

Τα δάνεια και οι απαιτήσεις της Εταιρείας περιλαμβάνουν μακροπρόθεσμα δάνεια που δόθηκαν σε θυγατρικές του Ομίλου, ύψους €119,8 εκατ. (31 Δεκεμβρίου 2021: €101,5 εκατ.).

**14. ΑΠΟΘΕΜΑΤΑ**

Όμιλος	30 Ιουνίου 2022	31 Δεκεμβρίου 2021
Αργό πετρέλαιο	798.930	546.968
Διυλισμένα και ημιτελή προϊόντα	1.084.411	714.991
Πετροχημικά	38.262	35.221
Αναλώσιμα, ανταλλακτικά και λοιπές α' ύλες	118.626	115.211
- Μείον: Πρόβλεψη απομείωσης για αναλώσιμα και ανταλλακτικά	(33.273)	(33.256)
<b>Σύνολο</b>	<b>2.006.956</b>	<b>1.379.135</b>

Βάσει της νομοθεσίας της ΕΕ και του Διεθνούς Οργανισμού Ενέργειας, η Ελλάδα υποχρεούται στην τήρηση στρατηγικών αποθεμάτων ασφαλείας για 90 ημέρες (Υποχρέωση Τήρησης Αποθεμάτων Ασφαλείας), όπως νομοθετήθηκε με τον Ν. 3054/2002. Η υποχρέωση αυτή μετακυλιέται σε όλες τις εταιρείες που εισάγουν και πωλούν στην εγχώρια αγορά, συμπεριλαμβανομένου και του Ομίλου, οι οποίες πρέπει να τηρούν και να χρηματοδοτούν τα ανάλογα αποθέματα. Τα αποθέματα αυτά αποτελούν μέρος των λειτουργικών αποθεμάτων και αποτιμώνται με τον ίδιο τρόπο. Ο Όμιλος έχει αναθέσει μέρος της υποχρέωσης για την τήρησης αποθεμάτων ασφαλείας στην OTSM (Σημ. 7).

Το κόστος των αποθεμάτων που αναγνωρίζεται ως έξοδο και συμπεριλαμβάνεται στο «Κόστος πωληθέντων» ανέρχεται σε €5 δις (30 Ιουνίου 2021: €3,1 δις). Ο Όμιλος αναγνώρισε ζημιά €6 εκατ. λόγω απομείωσης της αξίας των αποθεμάτων του στην καθαρή ρευστοποιήσιμη τους αξία στις 30 Ιουνίου 2022 (30 Ιουνίου 2021: €0,1 εκατ. ζημιά η οποία συμπεριλήφθηκε στο «Κόστος πωληθέντων»).

**15. ΠΕΛΑΤΕΣ ΚΑΙ ΛΟΙΠΕΣ ΑΠΑΙΤΗΣΕΙΣ**

Όμιλος	30 Ιουνίου 2022	31 Δεκεμβρίου 2021
Πελάτες	835.499	654.369
-Μείον: Προβλέψεις απομείωσης	(264.167)	(262.947)
<b>Καθαρό υπόλοιπο Πελατών</b>	<b>571.332</b>	<b>391.422</b>
Λοιπές απαιτήσεις	360.742	312.457
-Μείον: Προβλέψεις απομείωσης	(37.559)	(37.735)
<b>Καθαρό υπόλοιπο Λοιπών απαιτήσεων</b>	<b>323.183</b>	<b>274.722</b>
Προπληρωθέντα έξοδα και προκαταβολές	43.522	28.462
<b>Σύνολο</b>	<b>938.037</b>	<b>694.606</b>

Στα πλαίσια διαχείρισης του κεφαλαίου κίνησης ο Όμιλος χρησιμοποιεί υπηρεσίες πρακτόρευσης απαιτήσεων (factoring) για την πιο έγκαιρη είσπραξη απαιτήσεων από τους πελάτες του στην Ελλάδα. Προεισπραχθείσες απαιτήσεις χωρίς δικαίωμα αναγωγής δεν συμπεριλαμβάνονται στα πιο πάνω ποσά, καθώς ο κίνδυνος και η ανταμοιβή από τα συγκεκριμένα συμβόλαια έχουν μεταφερθεί στις υπηρεσίες πρακτόρευσης απαιτήσεων.

Δηλώσεις Προέδρου,  
CEO & Ενός Μέλους  
του ΔΣ

Εξαμηνιαία Έκθεση  
Διοικητικού  
Συμβουλίου

Έκθεση Επισκόπησης  
Ορκωτού Ελεγκτή –  
Λογιστή

Εξαμηνιαίες  
Χρηματοοικονομικές  
Καταστάσεις

Πρόσθετες  
Πληροφορίες και  
Στοιχεία

Οι λοιπές απαιτήσεις περιλαμβάνουν ως επί το πλείστον ποσά προκαταβολών σε προμηθευτές και σε εργαζομένους, απαιτήσεων από Φ.Π.Α., παρακρατούμενων φόρων, καθώς και ποσά φόρων, εξαιρουμένων ποσών φόρων που έχουν καταλογιστεί ως αποτέλεσμα ελέγχων από τις φορολογικές αρχές κατά τα προηγούμενα έτη. Ο Όμιλος αμφισβητεί αυτά τα ποσά και έχει ασκήσει ένδικα μέσα. Ο χρόνος ολοκλήρωσης των ως άνω ένδικων μέσων δεν δύναται να προβλεφθεί και ο Όμιλος έχει κατατάξει τα σχετικά ποσά στο κυκλοφορούν ενεργητικό.

Στα ποσά αυτά στις 30 Ιουνίου 2022, συμπεριλαμβάνονται και €54 εκατ. (31 Δεκεμβρίου 2021: €54 εκατ.) βεβαιωμένων επιστροφών Φ.Π.Α. που έχουν παρακρατηθεί από το Τελωνείο αναφορικά με φερόμενα «ελλείμματα» αποθεμάτων πετρελαιοειδών. Σε απάντηση αυτής της ενέργειας ο Όμιλος έχει εναντιωθεί νομικά απαιτώντας και αναμένει να ανακτήσει ολόκληρο το ποσό αυτό με την περάτωση της νομικής διαδικασίας (Σημ. 24).

Ο Όμιλος αναγνώρισε επιπλέον προβλέψεις απομείωσης στα υπόλοιπα πελατών, που συμπεριλαμβάνονται στην κατάσταση συνολικών εισοδημάτων, ποσού €0,7 και €1,7 εκατ. για την εξάμηνη περίοδο που έληξε την 30 Ιουνίου 2022 και 2021 αντίστοιχα.

Η μεταβολή των πελατών και των λοιπών απαιτήσεων της Εταιρείας από τις 3 Ιανουαρίου 2020 (ημέρα απόσχισης, Σημείωση 7) έως τις 30 Ιουνίου 2022 αφορά κυρίως την αποπληρωμή του δανείου της HFL S.A. ύψους €35 εκατ..

## 16. ΤΑΜΕΙΑΚΑ ΔΙΑΘΕΣΙΜΑ ΚΑΙ ΤΑΜΕΙΑΚΑ ΙΣΟΔΥΝΑΜΑ

Όμιλος	30 Ιουνίου 2022	31 Δεκεμβρίου 2021
Διαθέσιμα στη τράπεζα και ταμείο σε Δολάρια (αντιστοιχία σε Ευρώ)	757.722	317.493
Διαθέσιμα στη τράπεζα και ταμείο σε Ευρώ	637.109	735.125
<b>Ταμειακά διαθέσιμα και ισοδύναμα</b>	<b>1.394.831</b>	<b>1.052.618</b>

Για την περίοδο που έληξε 30 Ιουνίου 2022, το τραπεζικό υπόλοιπο σε δολάρια Αμερικής που περιλαμβάνεται στην κατηγορία «Διαθέσιμα στο ταμείο και σε τράπεζες», ανερχόταν σε \$787 εκατ. (ισοδύναμο σε Ευρώ €758 εκατ.). Το αντίστοιχο ποσό για την περίοδο 31 Δεκεμβρίου 2021, ανερχόταν σε \$360 εκατ. (ισοδύναμο σε Ευρώ €317 εκατ.).

## 17. ΜΕΤΟΧΙΚΟ ΚΕΦΑΛΑΙΟ

Εταιρεία	Αριθμός μετοχών	Κοινές μετοχές	Υπέρ το άρτιο	Σύνολο
1 Ιανουαρίου και 31 Δεκεμβρίου 2021	305.635.185	666.285	353.796	1.020.081
<b>30 Ιουνίου 2022</b>	<b>305.635.185</b>	<b>666.285</b>	<b>353.796</b>	<b>1.020.081</b>

Το εγκεκριμένο μετοχικό κεφάλαιο είναι ίδιο με τις μετοχές που έχουν εκδοθεί και διατεθεί σε μετόχους και είναι πλήρως καταβεβλημένο. Η ονομαστική αξία μετοχής της Εταιρείας είναι €2,18 (31 Δεκεμβρίου 2021: €2,18).

Δηλώσεις Προέδρου,  
CEO & Ενός Μέλους  
του ΔΣΕξαμηνιαία Έκθεση  
Διοικητικού  
ΣυμβουλίουΈκθεση Επισκόπησης  
Ορκωτού Ελεγκτή –  
ΛογιστήΕξαμηνιαίες  
Χρηματοοικονομικές  
ΚαταστάσειςΠρόσθετες  
Πληροφορίες και  
Στοιχεία**18. ΑΠΟΘΕΜΑΤΙΚΑ**

Όμιλος	Τακτικό αποθεματικό	Ειδικά αποθεματικά	Αποθεματικό αντιστάθμισης κινδύνου	Αφορολόγητα αποθεματικά & αποθεματικά Αναπτυξιακών Νόμων	Λοιπά Αποθεματικά	Σύνολο
<b>Υπόλοιπο 1 Ιανουαρίου 2021</b>	<b>160.656</b>	<b>86.495</b>	<b>5.709</b>	<b>71.335</b>	<b>(50.237)</b>	<b>273.959</b>
Λοιπά συνολικά εισοδήματα / (ζημιές)	—	—	(3.679)	—	(689)	(4.368)
<b>Υπόλοιπο στις 30 Ιουνίου 2021</b>	<b>160.656</b>	<b>86.495</b>	<b>2.030</b>	<b>71.335</b>	<b>(50.926)</b>	<b>269.591</b>
<b>Υπόλοιπο 1 Ιανουαρίου 2022</b>	<b>160.656</b>	<b>86.495</b>	<b>(1.112)</b>	<b>71.335</b>	<b>(68.271)</b>	<b>249.104</b>
Λοιπά συνολικά εισοδήματα / (ζημιές)	—	—	903	—	(9.573)	(8.670)
<b>Υπόλοιπο στις 30 Ιουνίου 2022</b>	<b>160.656</b>	<b>86.495</b>	<b>(209)</b>	<b>71.335</b>	<b>(77.844)</b>	<b>240.434</b>

Εταιρεία	Τακτικό αποθεματικό	Ειδικά αποθεματικά	Αποθεματικό αντιστάθμισης κινδύνου	Αφορολόγητα αποθεματικά & αποθεματικά Αναπτυξιακών Νόμων	Λοιπά Αποθεματικά	Σύνολο
<b>Υπόλοιπο 1 Ιανουαρίου 2021</b>	<b>160.656</b>	<b>86.495</b>	<b>5.709</b>	<b>71.255</b>	<b>(44.539)</b>	<b>279.576</b>
Λοιπά συνολικά εισοδήματα / (ζημιές)	—	—	(3.679)	—	(835)	(4.514)
<b>Υπόλοιπο στις 30 Ιουνίου 2021</b>	<b>160.656</b>	<b>86.495</b>	<b>2.030</b>	<b>71.255</b>	<b>(45.374)</b>	<b>275.062</b>
<b>Υπόλοιπο 1 Ιανουαρίου 2022</b>	<b>160.656</b>	<b>86.495</b>	<b>(613)</b>	<b>71.255</b>	<b>(57.151)</b>	<b>260.642</b>
Μεταφορά λόγω απόσχισης στην ΕΛΠΕ ΔΕΠΠΠ Α.Ε.	—	(80.525)	613	(71.255)	—	(151.167)
Αποθεματικό απόσχισης	—	151.167	—	—	—	151.167
<b>Υπόλοιπο στις 30 Ιουνίου 2022</b>	<b>160.656</b>	<b>157.137</b>	<b>—</b>	<b>—</b>	<b>(57.151)</b>	<b>260.642</b>

Τα αποθεματικά αντιστάθμισης κινδύνου, τα ειδικά (μερικώς), τα αφορολόγητα και τα αποθεματικά αναπτυξιακών νόμων που σχετίζονται με την Εταιρεία (πρώην ΕΛΛΗΝΙΚΑ ΠΕΤΡΕΛΑΙΑ Α.Ε.) μεταβιβάστηκαν κατά τη απόσχιση στη νεοσύστατη εταιρεία (ΕΛΠΕ Δ.Ε.Π.Π.) καθώς αφορούν τους κλάδους της Διύλισης και των Πετροχημικών (Σημ. 1 και 7). Στη συνέχεια, δημιουργήθηκε αποθεματικό ίσης αξίας στην κατηγορία των ειδικών αποθεματικών για τη Μητρική Εταιρεία.

**Τακτικό Αποθεματικό**

Σύμφωνα με τον Ελληνικό νόμο, οι εταιρείες υποχρεούνται να μεταφέρουν κατά ελάχιστο το 5% των ετήσιων καθαρών κερδών τους σύμφωνα με τα λογιστικά τους βιβλία σε τακτικό αποθεματικό έως ότου το αποθεματικό αυτό ισούται με το ένα τρίτο του μετοχικού τους κεφαλαίου. Το αποθεματικό αυτό δεν μπορεί να διανεμηθεί, αλλά μπορεί να χρησιμοποιηθεί για την διαγραφή ζημιών.

**Ειδικά Αποθεματικά**

Τα ειδικά αποθεματικά αφορούν κυρίως αποθεματικά που προκύπτουν λόγω φορολογικών αναπροσαρμογών σύμφωνα με τις ισχύουσες διατάξεις προηγούμενων χρήσεων.

**Αφορολόγητα Αποθεματικά και Αποθεματικά Αναπτυξιακών Νόμων**

Αυτά τα αποθεματικά αφορούν κέρδη που δεν έχουν φορολογηθεί με βάση τον ισχύοντα φορολογικό συντελεστή σύμφωνα με το εκάστοτε ισχύον φορολογικό πλαίσιο στην Ελλάδα και περιλαμβάνουν αποθεματικά τα οποία προέρχονται από φορολογημένα κέρδη και αφορούν ίδια συμμετοχή σε αναπτυξιακούς νόμους. Τα αποθεματικά αυτά θα είναι φορολογητέα με βάση το φορολογικό συντελεστή που θα ισχύει κατά το χρόνο της διανομής τους στους μετόχους ή μετατροπής τους σε μετοχικό κεφάλαιο, κάτω από συγκεκριμένες συνθήκες.



Δηλώσεις Προέδρου,  
CEO & Ενός Μέλους  
του ΔΣ

Εξαμηνιαία Έκθεση  
Διοικητικού  
Συμβουλίου

Έκθεση Επισκόπησης  
Ορκωτού Ελεγκτή –  
Λογιστή

Εξαμηνιαίες  
Χρηματοοικονομικές  
Καταστάσεις

Πρόσθετες  
Πληροφορίες και  
Στοιχεία

## Αποθεματικό αντιστάθμισης κινδύνου

Το αποθεματικό αντιστάθμισης κινδύνου χρησιμοποιείται για τη καταχώρηση κερδών ή ζημιών από παράγωγα χρηματοοικονομικά προϊόντα, τα οποία μπορούν να χαρακτηριστούν ως παράγωγα αντιστάθμισης μελλοντικών ταμειακών ροών (cash flow hedges) και αναγνωρίζονται στα λοιπά συνολικά έσοδα. Όταν η συναλλαγή με την οποία συσχετίζεται η πράξη αντιστάθμισης επηρεάζει την κατάσταση συνολικών εισοδημάτων, τότε τα αντίστοιχα ποσά μεταφέρονται επίσης από τα λοιπά συνολικά έσοδα στην κατάσταση συνολικών εισοδημάτων στο κόστος πωληθέντων. Στις 30 Ιουνίου 2022 τα κέρδη / (ζημιές) του αποθεματικού αντιστάθμισης κινδύνου σχετίζονται με τις συναλλαγές της Σημείωσης 3 για τον κίνδυνο μεταβολής τιμών.

## Λοιπά Αποθεματικά

Τα λοιπά αποθεματικά αποτελούνται κατά κύριο λόγο από αναλογιστικές ζημιές συνταξιοδοτικών προγραμμάτων.

Η κατηγορία λοιπά αποθεματικά περιλαμβάνει:

- (i) Αναλογιστικά κέρδη / (ζημιές) από συνταξιοδοτικά προγράμματα καθορισμένων παροχών, που προέρχονται α) από εμπειρικές προσαρμογές (το αποτέλεσμα των διαφορών μεταξύ των προηγούμενων αναλογιστικών παραδοχών και αυτών που τελικά έλαβαν χώρα) και β) από αλλαγές στις αναλογιστικές παραδοχές. Τα παραπάνω αφορούν τον Όμιλο και την Εταιρεία.
- (ii) Μεταβολές στην εύλογη αξία των επενδύσεων που έχουν κατηγοριοποιηθεί ως επενδύσεις σε συμμετοχικούς τίτλους που αφορούν τον Όμιλο.
- (iii) Συναλλαγματικές διαφορές που προκύπτουν από τη μετατροπή νομίσματος κατά την ενοποίηση των εταιρειών εξωτερικού, αναγνωρίζονται στα λοιπά συνολικά έσοδα και συσσωρεύονται στα άλλα αποθεματικά. Το σωρευτικό ποσό μεταφέρεται στην κατάσταση αποτελεσμάτων του έτους όταν οι συμμετοχές μεταβιβαστούν και αφορά την Εταιρεία.

## 19. ΔΑΝΕΙΣΜΟΣ

Όμιλος	30 Ιουνίου 2022	31 Δεκεμβρίου 2021
<b>Μακροπρόθεσμος δανεισμός</b>		
Τραπεζικός δανεισμός	26.622	28.208
Ομόλογα	647.990	894.598
Ευρώ-ομόλογα	594.809	593.725
<b>Σύνολο μακροπρόθεσμων δανείων</b>	<b>1.269.420</b>	<b>1.516.531</b>
<b>Βραχυπρόθεσμος δανεισμός</b>		
Βραχυπρόθεσμα δάνεια	808.151	589.298
Ομόλογα	1.281.967	882.256
Τρέχον υπόλοιπο μακροπρόθεσμων δανείων	2.758	2.939
<b>Σύνολο βραχυπρόθεσμων δανείων</b>	<b>2.092.876</b>	<b>1.474.493</b>
<b>Σύνολο δανείων</b>	<b>3.362.296</b>	<b>2.991.024</b>

Ο Όμιλος διενεργεί κεντρικά τις χρηματοδοτικές του δραστηριότητες, συντονίζοντας και ελέγχοντας τη χρηματοδότηση και ταμειακή διαχείριση όλων των εταιρειών του. Στο πλαίσιο αυτό, ιδρύθηκε η Hellenic Petroleum Finance Plc (HPF) τον Νοέμβριο του 2005 στο Ηνωμένο Βασίλειο η οποία είναι 100% θυγατρική της Εταιρείας, για να ενεργεί ως ο κεντρικός χρηματοοικονομικός φορέας του Ομίλου.

Δηλώσεις Προέδρου,  
CEO & Ενός Μέλους  
του ΔΣΕξαμηνιαία Έκθεση  
Διοικητικού  
ΣυμβουλίουΈκθεση Επισκόπησης  
Ορκωτού Ελεγκτή –  
ΛογιστήΕξαμηνιαίες  
Χρηματοοικονομικές  
ΚαταστάσειςΠρόσθετες  
Πληροφορίες και  
Στοιχεία

Τα δάνεια του Ομίλου, στις 30 Ιουνίου 2022 και 31 Δεκεμβρίου 2021, αναλύονται ανά είδος και ημερομηνία λήξης, στον πίνακα που ακολουθεί (σε € εκατ.):

Εταιρεία	Λήξη	Υπόλοιπο στις	
		30 Ιουνίου 2022	31 Δεκεμβρίου 2021
Ομολογιακό δάνειο €400 εκατ. ΕΛΠΕ Δ.Ε.Π.Π.Α.Ε.	Ιούν. 2023	398	397
Ομολογιακό δάνειο €400 εκατ. ΕΛΠΕ Δ.Ε.Π.Π.Α.Ε.	Δεκ. 2022	384	384
Ομολογιακό δάνειο €400 εκατ. ΕΛΠΕ Δ.Ε.Π.Π.Α.Ε.	Δεκ. 2023	399	398
Ομολογιακό δάνειο €400 εκατ. ΕΛΠΕ Δ.Ε.Π.Π.Α.Ε.	Νοε. 2022	400	399
Ομολογιακό δάνειο €100 εκατ. ΕΛΠΕ Δ.Ε.Π.Π.Α.Ε.	Σεπ. 2022	100	100
Ομολογιακό δάνειο €100 εκατ. ΕΛΠΕ Δ.Ε.Π.Π.Α.Ε.	Οκτ. 2024	100	100
Ομολογιακό δάνειο €150 εκατ. ΕΛΠΕ Δ.Ε.Π.Π.Α.Ε.	Οκτ. 2023	150	—
Ευρώ-ομόλογο €599 εκατ. HPF Plc	Οκτ. 2024	595	594
Project Finance 1 Αιολική Ενεργειακή Εύβοιας Α.Ε.	Δεκ. 2033	11	12
Project Finance 2 Αιολική Ενεργειακή Αχλαδότοπος Α.Ε.	Δεκ. 2030	18	19
Πιστωτική γραμμή €30 εκατ. ΕΚΟ Βουλγαρία	Δεκ. 2022	15	11
Συμβάσεις διμερών πιστωτικών γραμμών Διάφορες	Διάφορες	793	578
<b>Σύνολο</b>		<b>3.362</b>	<b>2.991</b>

Για την εξαμηνιαία περίοδο που έληξε στις 30 Ιουνίου 2022, οι όροι όλων των δανειακών συμβάσεων εξυπηρετούνται πλήρως (ομοίως στις 31 Δεκεμβρίου 2021).

Στον παρακάτω πίνακα παρουσιάζονται οι αλλαγές των υποχρεώσεων που προκύπτουν από τις χρηματοδοτικές δραστηριότητες:

Όμιλος	1 Ιανουαρίου 2022	Ταμειακές εισροές - δανεισμός	Ταμειακές εκροές - δανεισμός	Ταμειακές εκροές - έξοδα	Μη Ταμειακές κινήσεις	30 Ιουνίου 2022
	€000	€000	€000	€000	€000	€000
Βραχυπρόθεσμος δανεισμός	1.474.493	226.400	(12.261)	—	404.243	2.092.876
Μακροπρόθεσμος δανεισμός	1.516.530	150.000	(1.730)	—	(395.379)	1.269.421
<b>Σύνολο δανείων</b>	<b>2.991.023</b>	<b>376.400</b>	<b>(13.991)</b>	<b>—</b>	<b>8.864</b>	<b>3.362.297</b>

Η στήλη «Ταμειακές εκροές – έξοδα» περιλαμβάνει τα χρηματοοικονομικά έξοδα που πληρώθηκαν και καταχωρήθηκαν έναντι του εισπραχθέντος δανείου με μελλοντική απόσβεση.

Η στήλη «Μη ταμειακές κινήσεις» περιλαμβάνει την απόσβεση του δανειακού κόστους.

Οι σημαντικότερες κινήσεις των δανείων για την περίοδο που έληξε στις 30 Ιουνίου 2022, περιγράφονται παρακάτω:

### Ομολογιακό δάνειο €150 εκατ. λήξης Οκτωβρίου 2023

Τον Οκτώβριο 2021, η ΕΛΛΗΝΙΚΑ ΠΕΤΡΕΛΑΙΑ Συμμετοχών Α.Ε. (πρώην ΕΛΛΗΝΙΚΑ ΠΕΤΡΕΛΑΙΑ Α.Ε.), προχώρησε σε σύναψη κυλιόμενου (revolving) ομολογιακού δανείου ύψους €150 εκατ. με διάρκεια 2 έτη. Το υπόλοιπο του δανείου μεταφέρθηκε στην ΕΛΠΕ Δ.Ε.Π.Π.Α.Ε. ως μέρος της διάσπασης και στις 30 Ιουνίου 2022 ήταν €150 εκατ. (31 Δεκεμβρίου 2021: €0).

Δηλώσεις Προέδρου,  
CEO & Ενός Μέλους  
του ΔΣΕξαμηνιαία Έκθεση  
Διοικητικού  
ΣυμβουλίουΈκθεση Επισκόπησης  
Ορκωτού Ελεγκτή –  
ΛογιστήΕξαμηνιαίες  
Χρηματοοικονομικές  
ΚαταστάσειςΠρόσθετες  
Πληροφορίες και  
Στοιχεία

## Συμβάσεις διμερών πιστωτικών γραμμών

Κατά το δεύτερο τρίμηνο του 2022, η ΕΛΛΗΝΙΚΑ ΠΕΤΡΕΛΑΙΑ Δ.Ε.Π.Π. Α.Ε., αύξησε το όριο μιας διμερούς πιστωτικής γραμμής κατά €50 εκατ. σε €200 εκατ.. Το υπόλοιπο της στις 30 Ιουνίου ήταν €200 εκατ..

Τον Ιούνιο 2022, η Ελληνικά Πετρέλαια Ακινήτων Μονοπρόσωπη Α.Ε., 100% θυγατρική της ΕΛΛΗΝΙΚΑ ΠΕΤΡΕΛΑΙΑ Συμμετοχών Α.Ε. υπέγραψε νέα διμερή πιστωτική γραμμή €50 εκατ.. Το υπόλοιπο της στις 30 Ιουνίου 2022 ήταν €50 εκατ.

Οι εταιρείες του Ομίλου διατηρούν επίσης δεσμευμένες και μη δεσμευμένες δανειακές γραμμές με άλλες τράπεζες για την κάλυψη γενικών χρηματοδοτικών αναγκών και ανανεώνονται σύμφωνα με τις χρηματοοικονομικές ανάγκες του Ομίλου. Η πλειοψηφία των δανειακών γραμμών αφορά σε βραχυπρόθεσμα δάνεια που έχει συνάψει η μητρική εταιρεία. Ο Όμιλος πέτυχε σημαντική μείωση χρηματοδοτικού κόστους κατά το δεύτερο τρίμηνο 2022.

## 20. ΠΡΟΜΗΘΕΥΤΕΣ ΚΑΙ ΛΟΙΠΕΣ ΥΠΟΧΡΕΩΣΕΙΣ

Όμιλος	30 Ιουνίου 2022	31 Δεκεμβρίου 2021
Προμηθευτές	1.657.210	1.667.358
Δεδουλευμένα έξοδα	288.071	365.503
Λοιπές υποχρεώσεις	70.879	113.698
<b>Σύνολο</b>	<b>2.016.160</b>	<b>2.146.559</b>

*Αναταξινόμηση:* Το υπόλοιπο των δεδουλευμένων εξόδων στις 31 Δεκεμβρίου 2021 αναταξινομήθηκε για να εξαιρέσει τα δικαιώματα ρύπων διοξειδίου του άνθρακα (EUAs) €52,8 εκατ., τα οποία μεταφέρθηκαν στα άυλα περιουσιακά στοιχεία (χρέωση), στο πλαίσιο βελτίωσης της παρουσίασης και της σχετικής αλλαγής λογιστικής πολιτικής του Ομίλου το 2021 σχετικά με τις εκπομπές CO<sub>2</sub>. Περισσότερες λεπτομέρειες για την αλλαγή αυτή αναφέρονται στη Σημ. 2.

Η γραμμή "Προμηθευτές" αποτελείται από ποσά πληρωτέα ή δεδουλευμένα τα οποία αφορούν αργό πετρέλαιο, πετρελαιοειδή προϊόντα και υπηρεσίες.

Το υπόλοιπο των "Προμηθευτών", στις 30 Ιουνίου 2022 και στις 31 Δεκεμβρίου 2021, περιλαμβάνει ποσά οφειλόμενα από αγορές αργού πετρελαίου από το Ιράν, οι οποίες πραγματοποιήθηκαν μεταξύ Δεκεμβρίου 2011 και Μαρτίου 2012, στα πλαίσια του μακροπρόθεσμου συμβολαίου με την ΝΙΟC. Παρά τις συνεχείς προσπάθειες του Ομίλου να αποπληρώσει τις συγκεκριμένες υποχρεώσεις από τον Ιανουάριο μέχρι και τον Ιούνιο 2012 μέσω του διεθνούς τραπεζικού συστήματος, αυτό δεν κατέστη εφικτό, λόγω της μη αποδοχής πληρωμών από το διεθνές τραπεζικό σύστημα, προς Ιρανικές τράπεζες και κυβερνητικές εταιρείες, λόγω επιβολής ρητών ή σιωπηρών διεθνών κυρώσεων. Κατά την περίοδο από τις 16 Ιανουαρίου 2016 έως τις 8 Μαΐου 2018, οπότε και ανεστάλησαν οι κυρώσεις, ο Όμιλος πραγματοποίησε με επιτυχία αρκετές πληρωμές έναντι μέρους αυτών των οφειλών. Μετά την εκ νέου εφαρμογή των σχετικών κυρώσεων από τις Ηνωμένες Πολιτείες, από τις 8 Μαΐου 2018 κι έπειτα, δεν πραγματοποιήθηκαν παραδόσεις αργού πετρελαίου από το Ιράν, ούτε πληρωμές.

Τα δεδουλευμένα έξοδα για την εξάμηνη περίοδο που έληξε στις 30 Ιουνίου 2022 περιλαμβάνουν ποσό €131 εκατ. (31 Δεκεμβρίου 2021 €280 εκατ.), που αφορά σε εκτίμηση για το κόστος δικαιωμάτων εκπομπής ρύπων διοξειδίου του άνθρακα, με σκοπό την κάλυψη του σχετικού ελλείμματος του Ομίλου κατά τις 30 Ιουνίου 2022.

Οι λοιπές υποχρεώσεις αφορούν μισθοδοσία, λοιπές δαπάνες προσωπικού και διάφορους φόρους και τέλη.

Δηλώσεις Προέδρου,  
CEO & Ενός Μέλους  
του ΔΣΕξαμηνιαία Έκθεση  
Διοικητικού  
ΣυμβουλίουΈκθεση Επισκόπησης  
Ορκωτού Ελεγκτή –  
ΛογιστήΕξαμηνιαίες  
Χρηματοοικονομικές  
ΚαταστάσειςΠρόσθετες  
Πληροφορίες και  
Στοιχεία**21. ΤΑΜΕΙΑΚΕΣ ΡΟΕΣ ΑΠΟ ΛΕΙΤΟΥΡΓΙΚΕΣ ΔΡΑΣΤΗΡΙΟΤΗΤΕΣ**

Όμιλος	Σημ.	Εξάμηνη περίοδος που έληξε	
		30 Ιουνίου 2022	30 Ιουνίου 2021
<b>Κέρδη / (Ζημιές) προ φόρων</b>		<b>1.102.884</b>	<b>251.548</b>
Προσαρμογές για:			
Αποσβέσεις και απομειώσεις ενσώματων παγίων και δικαιωμάτων χρήσης παγίων	10.11	149.312	123.593
Αποσβέσεις και απομειώσεις άυλων περιουσιακών στοιχείων	12	6.179	5.452
Αποσβέσεις επιχορηγήσεων πάγιου ενεργητικού	5	(342)	(395)
Χρηματοοικονομικά έξοδα-καθαρά		54.651	53.810
(Κέρδη) / ζημιές από συγγενείς επιχειρήσεις	7	(68.161)	(32.481)
Προβλέψεις και διαφορές αποτιμήσεων		(55.837)	46.785
Συναλλαγματικά (κέρδη)/ ζημιές	6	(1.240)	(8.216)
Αποσβέσεις εξόδων μακροπρόθεσμων συμβολαίων	5	(1.086)	(1.843)
Κέρδη / (ζημιές) περυσιακών στοιχείων διαθεσίμων προς πώληση		(28)	(205)
(Κέρδη) / ζημιές από εκποίηση παγίων	5	(18)	(433)
		<b>1.186.314</b>	<b>437.615</b>
<b>Μεταβολές Κεφαλαίου κίνησης</b>			
(Αύξηση) / μείωση αποθεμάτων		(624.794)	(385.389)
(Αύξηση) / μείωση απαιτήσεων		(137.152)	(49.758)
Αύξηση / (μείωση) υποχρεώσεων		(61.423)	69.912
		<b>(823.369)</b>	<b>(365.234)</b>
<b>Ταμειακές ροές από λειτουργικές δραστηριότητες</b>		<b>362.945</b>	<b>72.381</b>

Εταιρεία	Σημ.	Εξάμηνη περίοδος που έληξε	
		30 Ιουνίου 2022	30 Ιουνίου 2021
<b>Κέρδη / (Ζημιές) προ φόρων από συνεχιζόμενες δραστηριότητες</b>		<b>1.734</b>	<b>754</b>
Αποσβέσεις και απομειώσεις ενσώματων παγίων και δικαιωμάτων χρήσης παγίων			
	11	1.642	1.572
Αποσβέσεις και απομειώσεις άυλων περιουσιακών στοιχείων			
		138	40
Χρηματοοικονομικά έξοδα-καθαρά			
		(1.965)	(1.722)
Προβλέψεις και διαφορές αποτιμήσεων			
		78	—
		<b>1.627</b>	<b>644</b>
<b>Μεταβολές Κεφαλαίου κίνησης από συνεχιζόμενες δραστηριότητες</b>			
(Αύξηση) / μείωση αποθεμάτων			
		—	—
(Αύξηση) / μείωση απαιτήσεων			
		36.191	—
Αύξηση / (μείωση) υποχρεώσεων			
		7.072	—
		<b>43.263</b>	<b>—</b>
<b>Ταμειακές ροές από λειτουργικές συνεχιζόμενες δραστηριότητες</b>		<b>44.890</b>	<b>644</b>
Κέρδη / (Ζημιές) προ φόρων από διακοπείσες δραστηριότητες			
		—	196.660
Προσαρμογές για διακοπείσες δραστηριότητες			
		—	193.099
Μεταβολές Κεφαλαίου κίνησης από διακοπείσες δραστηριότητες			
		—	(390.849)
Ταμειακές ροές από λειτουργικές διακοπείσες δραστηριότητες			
		—	(1.089)
<b>Ταμειακές ροές από λειτουργικές δραστηριότητες</b>		<b>44.890</b>	<b>(445)</b>

Δηλώσεις Προέδρου,  
CEO & Ενός Μέλους  
του ΔΣ

Εξαμηνιαία Έκθεση  
Διοικητικού  
Συμβουλίου

Έκθεση Επισκόπησης  
Ορκωτού Ελεγκτή –  
Λογιστή

Εξαμηνιαίες  
Χρηματοοικονομικές  
Καταστάσεις

Πρόσθετες  
Πληροφορίες και  
Στοιχεία

## 22. ΣΥΝΑΛΛΑΓΕΣ ΣΥΝΔΕΔΕΜΕΝΩΝ ΜΕΡΩΝ

Στην ενδιάμεση συνοπτική κατάσταση συνολικών εισοδημάτων του Ομίλου και της Εταιρείας συμπεριλαμβάνονται έσοδα, δαπάνες και έξοδα, τα οποία προκύπτουν από τις συναλλαγές μεταξύ του Ομίλου, της Εταιρείας και των συνδεδεμένων μερών. Τέτοιες συναλλαγές περιλαμβάνουν κυρίως πωλήσεις και αγορές αγαθών και υπηρεσιών στο πλαίσιο της συνήθους λειτουργίας.

Συναλλαγές έχουν πραγματοποιηθεί με τις ακόλουθες συγγενείς εταιρείες:

α) Συγγενείς Εταιρείες και κοινοπραξίες του Ομίλου που ενοποιούνται με τη μέθοδο της καθαρής θέσης:

- Εταιρεία Αγωγού Καυσίμων Αεροδρομίου Αθηνών Α.Ε. (ΕΑΚΑΑ)
- ΔΕΠΑ Εμπορίας Α.Ε. (πρώην Δημόσια Επιχείρηση Αερίου Α.Ε. – ΔΕΠΑ Α.Ε.)
- ΔΕΠΑ Υποδομών Α.Ε.
- ΔΕΠΑ Διεθνών Έργων Α.Ε.
- Elpedison B.V.
- Spata Aviation Fuel Company S.A. (SAFCO)
- D.M.E.P. HOLDCO

Όμιλος	Εξάμηνη περίοδος που έληξε	
	30 Ιουνίου 2022	30 Ιουνίου 2021
<b>Χρεώσεις σε συνδεδεμένες επιχειρήσεις (πωλήσεις)</b>		
Συνδεδεμένες εταιρείες	48.465	58.914
Κοινοπραξίες	2.137	674
<b>Σύνολο</b>	<b>50.602</b>	<b>59.588</b>

<b>Χρεώσεις από συνδεδεμένες επιχειρήσεις (κόστος πωληθέντων)</b>		
Συνδεδεμένες εταιρείες	91.777	407.996
Κοινοπραξίες	85.794	47.477
<b>Σύνολο</b>	<b>177.571</b>	<b>455.473</b>

Όμιλος	30 Ιουνίου 2022	31 Δεκεμβρίου 2021
	<b>Υπόλοιπο σε συνδεδεμένες επιχειρήσεις (Προμηθευτές και λοιπές υποχρεώσεις)</b>	
Συνδεδεμένες εταιρείες	9.241	15.768
Κοινοπραξίες	45	134
<b>Σύνολο</b>	<b>9.286</b>	<b>15.902</b>

<b>Υπόλοιπο από συνδεδεμένες επιχειρήσεις (Πελάτες και λοιπές απαιτήσεις)</b>		
Συνδεδεμένες εταιρείες	9.751	9.609
Κοινοπραξίες	14.073	48.349
<b>Σύνολο</b>	<b>23.824</b>	<b>57.958</b>

Δηλώσεις Προέδρου,  
CEO & Ενός Μέλους  
του ΔΣ

Εξαμηνιαία Έκθεση  
Διοικητικού  
Συμβουλίου

Έκθεση Επισκόπησης  
Ορκωτού Ελεγκτή –  
Λογιστή

Εξαμηνιαίες  
Χρηματοοικονομικές  
Καταστάσεις

Πρόσθετες  
Πληροφορίες και  
Στοιχεία

Εταιρεία	Εξάμηνη περίοδος που έληξε	
	30 Ιουνίου 2022	30 Ιουνίου 2021
<b>Χρεώσεις σε συνδεδεμένες επιχειρήσεις (πωλήσεις) - * Τα νούμερα του 2021 αφορούν διακοπείσες δραστηριότητες</b>		
Εταιρείες Ομίλου	15.162	934.153
Συνδεδεμένες εταιρείες	—	58.697
Κοινοπραξίες	—	333
<b>Σύνολο</b>	<b>15.162</b>	<b>993.183</b>

<b>Χρεώσεις από συνδεδεμένες επιχειρήσεις (κόστος πωληθέντων) - * Τα νούμερα του 2021 αφορούν Διακοπείσες δραστηριότητες</b>		
Εταιρείες Ομίλου	6.159	20.403
Συνδεδεμένες εταιρείες	—	405.957
Κοινοπραξίες	—	46.442
<b>Σύνολο</b>	<b>6.159</b>	<b>472.802</b>

Υπόλοιπα από / προς συνδεδεμένες εταιρείες		
Εταιρεία	30 Ιουνίου 2022	31 December 2021
<b>Υπόλοιπο προς συνδεδεμένες επιχειρήσεις (Προμηθευτές και λοιπές υποχρεώσεις)</b>		
Εταιρείες Ομίλου	9.739	11.925
Συνδεδεμένες εταιρείες	—	15.329
<b>Σύνολο</b>	<b>9.739</b>	<b>27.254</b>

<b>Υπόλοιπο από συνδεδεμένες επιχειρήσεις (Πελάτες και λοιπές απαιτήσεις)</b>		
Εταιρείες Ομίλου	6.047	170.802
Συνδεδεμένες εταιρείες	—	5.284
Κοινοπραξίες	—	48.069
<b>Σύνολο</b>	<b>6.047</b>	<b>224.155</b>

Τα παραπάνω υπόλοιπα αφορούν συναλλαγές μεταξύ της Εταιρείας και των εταιρειών του Ομίλου.

Η Εταιρεία έχει εκδώσει εγγυητικές επιστολές προς τρίτους και τράπεζες για δάνεια που αυτές έχουν χορηγήσει στην Elpedison B.V, το ανεξόφλητο υπόλοιπο των οποίων στις 30 Ιουνίου 2022 ανερχόταν στο ποσό των €107 εκατ. (31 Δεκεμβρίου 2021: €106 εκατ.).

β) Συνδεδεμένα μέρη που τελούν υπό κοινό έλεγχο με τον Όμιλο λόγω της κοινής συμμετοχής του Δημοσίου και με τις οποίες ο Όμιλος έχει σημαντικές συναλλαγές και υπόλοιπα. Σε συνέχεια της εναρμόνισης των διατάξεων του Καταστατικού της Εταιρείας με το νόμο Ν. 4706/2020 τον Ιούνιο του 2021 και τις σχετικές αλλαγές στην σύνθεση του Διοικητικού Συμβουλίου, οι παρακάτω εταιρείες στις οποίες δεν ασκεί έλεγχο το Δημόσιο, δεν πληρούν τα κριτήρια συνδεδεμένων μερών του ΔΛΠ 24 από τον Ιούλιο του 2021.

- Δημόσια Επιχείρηση Ηλεκτρισμού Α.Ε. (ΔΕΗ) (έως και 30 Ιουνίου 2021)
- Ελληνικές Ένοπλες Δυνάμεις
- Οδικές Συγκοινωνίες Α.Ε. (ΟΣΥ)
- Λιγνιτική Μεγαλόπολης Α.Ε. (έως και 30 Ιουνίου 2021)
- Λιγνιτική Μελίτης Α.Ε. (έως και 30 Ιουνίου 2021)
- Διαχειριστής Ελληνικού Δικτύου Διανομής Ηλεκτρικής Ενέργειας Α.Ε. (ΔΕΔΔΗΕ) (έως και 30 Ιουνίου 2021)

Δηλώσεις Προέδρου,  
CEO & Ενός Μέλους  
του ΔΣΕξαμηνιαία Έκθεση  
Διοικητικού  
ΣυμβουλίουΈκθεση Επισκόπησης  
Ορκωτού Ελεγκτή –  
ΛογιστήΕξαμηνιαίες  
Χρηματοοικονομικές  
ΚαταστάσειςΠρόσθετες  
Πληροφορίες και  
Στοιχεία

- Διαχειριστής Εθνικού Συστήματος Φυσικού Αερίου Α.Ε. (ΔΕΣΦΑ) (έως και 30 Ιουνίου 2021)

Την εξαμηνιαία περίοδο που έληξε στις 30 Ιουνίου 2022 οι συναλλαγές και τα υπόλοιπα του Ομίλου με τα παραπάνω μέρη ήταν τα εξής:

- Πωλήσεις του Ομίλου €111 εκατ. (30 Ιουνίου 2021: €93 εκατ.)
- Δεν υπήρχαν αγορές (30 Ιουνίου 2021: €37 εκατ.)
- Απαιτήσεις €60 εκατ. (31 Δεκεμβρίου 2021: €37 εκατ.)
- Δεν υπήρχαν υποχρεώσεις κατά την περίοδο που έληξε στις 30 Ιουνίου 2022 (31 Δεκεμβρίου 2021: Δεν υπήρχαν υποχρεώσεις)

Την εξαμηνιαία περίοδο που έληξε στις 30 Ιουνίου 2022, δεν υπήρχαν συναλλαγές και υπόλοιπα μεταξύ της Εταιρείας και των ανωτέρω συνδεδεμένων μερών με το Δημόσιο μετά τη διάσπαση (Σημ. 1). Τα παρακάτω σχετικά υπόλοιπα και συναλλαγές αφορούν διακοπείσες δραστηριότητες της Εταιρείας για την περίοδο που έληξε στις 30 Ιουνίου 2021:

- 30 Ιουνίου 2021: Πωλήσεις Εταιρείας €34 εκατ.
- 30 Ιουνίου 2021: Αγορές Εταιρείας €37 εκατ.
- 31 Δεκεμβρίου 2021: Απαιτήσεις €9 εκατ.
- 31 Δεκεμβρίου 2021: Δεν υπήρχαν υποχρεώσεις

γ) Ο Όμιλος κι η Εταιρεία διοικούνται από τα μέλη του Διοικητικού Συμβουλίου (Εκτελεστικά και Μη Εκτελεστικά Μέλη του Διοικητικού Συμβουλίου της ΕΛΛΗΝΙΚΑ ΠΕΤΡΕΛΑΙΑ Α.Ε.) και τους Γενικούς Διευθυντές. Οι αμοιβές που καταβλήθηκαν ή έχουν λογισθεί προς τους ανωτέρω, για την εξαμηνιαία περίοδο που έληξε στις 30 Ιουνίου 2022, ανήλθαν σε:

Όμιλος	Εξαμηνιαία περίοδος που έληξε	
	30 Ιουνίου 2022	30 Ιουνίου 2021
Αμοιβές	3.704	2.850
Παροχές λόγω εξόδου από την υπηρεσία	104	95
Αποζημιώσεις λόγω λύσης σύμβασης	172	—
<b>Σύνολο</b>	<b>3.980</b>	<b>2.945</b>

Εταιρεία	Εξαμηνιαία περίοδος που έληξε	
	30 Ιουνίου 2022	30 Ιουνίου 2021
Αμοιβές	2.839	2.809
Παροχές λόγω εξόδου από την υπηρεσία	98	95
Αποζημιώσεις λόγω λύσης σύμβασης	172	—
<b>Σύνολο</b>	<b>3.109</b>	<b>2.904</b>

δ) Ο Όμιλος συμμετέχει στις ακόλουθες κοινές επιχειρήσεις με τρίτους σχετικές με την έρευνα και παραγωγή υδρογονανθράκων στην Ελλάδα και στο εξωτερικό:

- Energean International E&P SpA (Greece, Patraikos Gulf).
- Calfrac Well Services Ltd (Greece, Sea of Thrace concession)
- Energean Hellas LTD (Greece, Block 2).
- TotalEnergies E&P Greece B.V., Exxon Mobil Exploration and Production Greece (Crete) B.V. (Ελλάδα, Μπλοκ Δυτικά της Κρήτης).
- TotalEnergies E&P Greece B.V., Exxon Mobil Exploration and Production Greece (Crete) B.V. (Ελλάδα, Μπλοκ Νοτιοδυτικά της Κρήτης).

Δηλώσεις Προέδρου,  
CEO & Ενός Μέλους  
του ΔΣ

Εξαμηνιαία Έκθεση  
Διοικητικού  
Συμβουλίου

Έκθεση Επισκόπησης  
Ορκωτού Ελεγκτή –  
Λογιστή

Εξαμηνιαίες  
Χρηματοοικονομικές  
Καταστάσεις

Πρόσθετες  
Πληροφορίες και  
Στοιχεία

## 23. COMMITMENTS

### (1) Δευσμέυσεις για κεφαλαιουχικές επενδύσεις

Οι σημαντικότερες συμβατικές υποχρεώσεις του Ομίλου ανέρχονται σε €74 εκατ. στις 30 Ιουνίου 2022 (31 Δεκεμβρίου 2021: €61 εκατ.), οι οποίες κυρίως σχετίζονται με την αναβάθμιση των διυλιστηρίων.

### (2) Δευσμέυσεις για έρευνα υδρογοναθράκων

Το ποσό για τις συμβατικές υποχρεώσεις του Ομίλου για έρευνα υδρογονανθράκων είναι €6,8 εκατ. στις 30 Ιουνίου 2022 (31 Δεκεμβρίου 2021: €4,3 εκατ.).

### (3) Ενέγγυες Πιστώσεις

Ο Όμιλος είναι πιθανόν να δεχθεί αίτημα από προμηθευτές ώστε να παράσχει τραπεζικές ενέγγυες πιστώσεις, με στόχο να επιτύχει ευνοϊκότερους όρους συναλλαγής και πίστωσης. Στις περιπτώσεις όπου έχει ήδη καταχωρηθεί η υποχρέωση στις ενδιάμεσες συνοπτικές ενοποιημένες οικονομικές καταστάσεις, δεν χρειάζεται περαιτέρω γνωστοποίηση της συγκεκριμένης δέσμευσης. Στις περιπτώσεις όπου η συναλλαγή πραγματοποιείται μετά την ημερομηνία Ισολογισμού, ο Όμιλος δεν είναι υπόχρεος να διακανονίσει την ενέγγυα πίστωση εντός της περιόδου, άρα δεν αναγνωρίζεται και η αντίστοιχη υποχρέωση.

### (4) Σύμβαση δικαιώματος πώλησης και αγοράς αποθέματος πετρελαίου

Η εταιρεία ΕΛΛΗΝΙΚΑ ΠΕΤΡΕΛΑΙΑ Δ.Ε.Π.Π.Π. Α.Ε. έχει συνάψει συμβάσεις δικαιωμάτων πώλησης και αγοράς που της δίνουν το δικαίωμα να αγοράσει απόθεμα πετρελαίου, από τη συνδεδεμένη εταιρεία ΟΤSM. Τα δικαιώματα πώλησης και αγοράς μπορούν να ασκηθούν από τα συμβαλλόμενα μέρη σε οποιαδήποτε χρονική στιγμή πριν τη λήξη τους υπό ορισμένες προϋποθέσεις. Η τρέχουσα αξία αποτίμησης των δύο αυτών δικαιωμάτων (πώλησης και αγοράς) είναι ασήμαντη γιατί οι όροι της σύμβασης έχουν καθοριστεί έτσι ώστε οι σχετικές συναλλαγές να εκτελεστούν με τρέχουσες τιμές με συνέπεια να έχουν μηδενική επίδραση σε οποιαδήποτε χρονική στιγμή άσκησης των δικαιωμάτων.

## 24. ΕΝΔΕΧΟΜΕΝΕΣ ΥΠΟΧΡΕΩΣΕΙΣ ΚΑΙ ΝΟΜΙΚΕΣ ΥΠΟΘΕΣΕΙΣ

Ο Όμιλος έχει ενδεχόμενες υποχρεώσεις σε σχέση με τραπεζικές και λοιπές εγγυήσεις και άλλα θέματα που προκύπτουν στα πλαίσια των εμπορικών του συναλλαγών. Τα πιο σημαντικά ζητήματα παρουσιάζονται στη συνέχεια:

### (1) Επιχειρηματικά Θέματα

#### (i) Εκρεμείς υποθέσεις

Ο Όμιλος εμπλέκεται σε διάφορες νομικές υποθέσεις και έχει διάφορες υποχρεώσεις σε εκκρεμότητα σχετικές με τις συνήθεις δραστηριότητές του. Με βάση τις διαθέσιμες μέχρι σήμερα πληροφορίες, η Διοίκηση πιστεύει ότι η έκβαση των υποθέσεων αυτών δεν θα έχει σημαντική επίδραση στα αποτελέσματα του Ομίλου ή στην χρηματοοικονομική του θέση και ότι δεν χρειάζονται επιπλέον προβλέψεις, πέραν αυτών που περιλαμβάνονται στις ενδιάμεσες συνοπτικές ενοποιημένες οικονομικές καταστάσεις του Ομίλου και της Εταιρείας.

### Δήμοι

Κατά τη διάρκεια των προηγούμενων χρήσεων καταλογίστηκε στην ΕΛΠΕ Δ.Ε.Π.Π.Π. Α.Ε. τέλη και πρόστιμα χρήσης υπεδάφους για τη διέλευση αγωγών από τους εκάστοτε Δήμους. Το συνολικό ποσό που έχει καταλογιστεί ανέρχεται σε €54,3 εκατ. στις 30 Ιουνίου 2022 (31 Δεκεμβρίου 2021: €53,3 εκατ.), εξ' αυτών ποσό ύψους €27,8 εκατ. (31 Δεκεμβρίου 2021: €19,4 εκατ.) έχει καταβληθεί και έχει καταχωρηθεί ως απαίτηση στην κατάσταση οικονομικής θέσης στο κονδύλι «Λοιπές Απαιτήσεις» όπως απαιτείται προκειμένου η παραπάνω εταιρεία να προσφύγει κατά των ανωτέρω καταλογισμών. Αναφορικά με τις υποθέσεις αυτές η διοίκηση του Ομίλου έχει ασκήσει όλα τα ένδικα μέσα και εκτιμά ότι είναι περισσότερο πιθανό να υπάρξει θετική έκβαση για το σύνολο των υποθέσεων αυτών και για



Δηλώσεις Προέδρου,  
CEO & Ενός Μέλους  
του ΔΣ

Εξαμηνιαία Έκθεση  
Διοικητικού  
Συμβουλίου

Έκθεση Επισκόπησης  
Ορκωτού Ελεγκτή –  
Λογιστή

Εξαμηνιαίες  
Χρηματοοικονομικές  
Καταστάσεις

Πρόσθετες  
Πληροφορίες και  
Στοιχεία

τον λόγο αυτό δεν έχει σχηματίσει πρόβλεψη στις ενδιάμεσες συνοπτικές ενοποιημένες οικονομικές καταστάσεις.

Κατά τη διάρκεια της τρέχουσας και των προηγούμενων χρήσεων, ο Δήμος Ασπροπύργου καταλόγισε τέλη και πρόστιμα υπεδάφους για τη διέλευση αγωγών που διαχειρίζεται η ΕΑΚΑΑ στην οποία η ΕΛΠΕ Α.Ε. κατέχει το 50% του μετοχικού κεφαλαίου. Η εταιρία ΕΑΚΑΑ ενοποιείται με τη μέθοδο της καθαρής θέσης. Στις 30 Ιουνίου 2022 η ΕΑΚΑΑ έχει ασκήσει όλα τα ένδικα μέσα και το Διοικητικό Εφετείο Αθηνών έκανε δεκτή την προσφυγή της εταιρείας.

### Επιτροπή Ανταγωνισμού

Το 2008 η Επιτροπή Ανταγωνισμού επέβαλε στη BP HELLAS A.E. πρόστιμο €30 εκατ.. Κατά της παραπάνω Απόφασης, η εταιρεία άσκησε ενώπιον του Διοικητικού Εφετείου Αθηνών την από 24.12.2008 προσφυγή της. Ζήτησε επίσης και επέτυχε την αναστολή πληρωμής του προστίμου μέχρι την έκδοση της αποφάσεως επί της προσφυγής για ποσό €28 εκατ.. Επί της προσφυγής εκδόθηκε η υπ' αριθμ. 1494/2011 απόφαση του Διοικητικού Εφετείου, με την οποία έγινε δεκτή η προσφυγή και ακυρώθηκε η απόφαση της Επιτροπής Ανταγωνισμού. Κατά της αποφάσεως του Διοικητικού Εφετείου, η Επιτροπή Ανταγωνισμού άσκησε την από 26.10.2011 αίτηση αναιρέσεως ενώπιον του Συμβουλίου της Επικρατείας. Το ΣτΕ εξέδωσε την υπ' αριθ. 1770/2019 απόφασή του, με την οποία δέχεται την αίτηση αναιρέσεως και αναπέμπει την υπόθεση για νέα κρίση στο Διοικητικό Εφετείο Αθηνών. Η δίκη έλαβε χώρα μετ' αναβολή στις 22/10/2020, στις δε 2 Νοεμβρίου 2021 εξεδόθη η σχετική απόφαση δια της οποίας έγινε δεκτή η προσφυγή της εταιρείας και ακυρώθηκε η απόφαση της Επιτροπής Ανταγωνισμού ως προς το σύνολο του επιβληθέντος προστίμου. Η ανωτέρω απόφαση έχει ήδη καταστεί αμετάκλητη. Τα αντίστοιχα ποσά επεστράφησαν στην εταιρεία τον Μάρτιο του 2022.

#### (ii) Εγγυητικές επιστολές

Η Εταιρεία έχει εκδώσει εγγυητικές επιστολές προς τράπεζες για δάνεια που αυτές έχουν χορηγήσει σε θυγατρικές και συγγενείς εταιρείες, το ανεξόφλητο υπόλοιπο των οποίων την 30 Ιουνίου 2022 ανερχόταν στο ισόποσο των €788 εκατ. (31 Δεκεμβρίου 2021: €783 εκατ.). Εξ' αυτών, ποσό €680 εκατ. (31 Δεκεμβρίου 2021: €676 εκατ.) έχει συμπεριληφθεί στις ενοποιημένες δανειακές υποχρεώσεις του Ομίλου και εμφανίζεται στα αντίστοιχα κονδύλια των ενδιάμεσων συνοπτικών ενοποιημένων οικονομικών καταστάσεων.

Στις 30 Ιουνίου 2022, η μητρική εταιρία είχε δώσει τραπεζικές εγγυητικές επιστολές υπέρ των θυγατρικών και των συνδεδεμένων εταιριών του Ομίλου ύψους €19,8 εκατ. (31 Δεκεμβρίου 2021: €19 εκατ.) και €10,7 εκατ. (31 Δεκεμβρίου 2021: €15,6 εκατ.) αντίστοιχα και εταιρικές εγγυητικές επιστολές ύψους €19 εκατ. (31 Δεκεμβρίου 2021: €7,9 εκατ.). Επιπλέον στις 30 Ιουνίου 2022 είχαν δοθεί στα τελωνεία για διακίνηση προϊόντων τελούντων σε αναστολή ενδοομιλικές εταιρικές εγγυητικές επιστολές ύψους €170,3 εκατ. (31 Δεκεμβρίου 2021: €170,3 εκατ.).

#### (iii) Διεθνείς δραστηριότητες

Οι θυγατρικές εξωτερικού του Ομίλου, αντιμετωπίζουν μία σειρά από νομικές υποθέσεις σχετικές κυρίως με μεταβολές στις τοπικές αδειοδοτήσεις ή πρόστιμα από Ανεξάρτητες Διοικητικές Αρχές. Τέτοια περίπτωση είναι και η υπόθεση που αφορά στην αμφισβήτηση του ιδιοκτησιακού καθεστώτος των εγκαταστάσεων δεξαμενών της Jugopetrol A.D. στο Μαυροβούνιο. Η πιθανότητα να υπάρξει για την υπόθεση αυτή εκταμίευση πόρων αξιολογείται ως περιορισμένη. Η Διοίκηση εκτιμά ότι δεν θα προκύψουν επιπρόσθετες υποχρεώσεις ως αποτέλεσμα της εν λόγω υπόθεσης πέραν των προβλέψεων που ήδη συμπεριλαμβάνονται στις ενδιάμεσες συνοπτικές ενοποιημένες οικονομικές καταστάσεις.

Ως προς την απόφαση της Επιτροπής Προστασίας Ανταγωνισμού της Κύπρου να ξεκινήσει εκ νέου έρευνα για τις πετρελαϊκές εταιρείες εμπορίας (χονδρικής) στην Κύπρο για την περίοδο 1 Οκτωβρίου 2004 ως 22 Δεκεμβρίου 2006. Στις 15 Νοεμβρίου 2017, η εν λόγω Επιτροπή επέβαλλε πρόστιμο ύψους €5 εκατ. στην Εταιρεία. Στις 29 Απριλίου 2021, το αρμόδιο Δικαστήριο έκανε δεκτή την προσφυγή της εταιρείας και ακύρωσε το πρόστιμο. Η Επιτροπή προσέβαλλε την εν λόγω απόφαση, η δε εκδίκαση του ενδίκου μέσου εκκρεμεί. Η άποψη των Δικηγόρων της Hellenic Petroleum Cyprus έχουν την άποψη ότι το εν λόγω ένδικο μέσο θα απορριφθεί.

Δηλώσεις Προέδρου,  
CEO & Ενός Μέλους  
του ΔΣ

Εξαμηνιαία Έκθεση  
Διοικητικού  
Συμβουλίου

Έκθεση Επισκόπησης  
Ορκωτού Ελεγκτή –  
Λογιστή

Εξαμηνιαίες  
Χρηματοοικονομικές  
Καταστάσεις

Πρόσθετες  
Πληροφορίες και  
Στοιχεία

## (2) Φορολογικά και τελωνειακά θέματα

Το φορολογικό πλαίσιο και οι φορολογικές πρακτικές στην Ελλάδα, οι οποίες καθορίζουν τη φορολογική βάση για τις συναλλαγές των σημαντικότερων εταιρειών του Ομίλου, ενδέχεται να οδηγήσουν σε εγγενείς αβεβαιότητες, λόγω της πολυπλοκότητάς τους, καθώς και του γεγονότος ότι υπόκεινται σε μεταβολές και εναλλακτικές ερμηνείες από τις αρμόδιες Αρχές σε διαφορετικές χρονικές στιγμές αλλά και μεταξύ διαφορετικών εταιρειών. Ως εκ τούτου, ενδέχεται να υπάρξουν κατηγορίες δαπανών ή χειρισμών διαφόρων ζητημάτων, για τις οποίες μία εταιρεία μπορεί να αξιολογηθεί σε διαφορετική βάση από εκείνη που εφαρμόστηκε κατά τη διάρκεια προετοιμασίας των φορολογικών δηλώσεων ή της σύνταξης των οικονομικών καταστάσεων. Με βάση την εμπειρία του παρελθόντος, οι φορολογικοί έλεγχοι διενεργούνταν από τις Φορολογικές Αρχές, κατά μέσο όρο 5-7 χρόνια μετά την υποβολή της φορολογικής δήλωσης. Επιπλέον, στις περιπτώσεις όπου ένας φορολογικός έλεγχος οδηγεί σε διαφορετική εκτίμηση από αυτή της εταιρείας του Ομίλου και ο Όμιλος μετά από εξέταση δεν συμφωνεί με την εκτίμηση του ελέγχου, η διαδικασία επίλυσης του ζητήματος ακολουθεί συνήθως τη δικαστική οδό, διαδικασία η οποία περιλαμβάνει διάφορες φάσεις και ενδέχεται να διαρκέσει αρκετά χρόνια προκειμένου να καταλήξει σε οριστική και αμετάκλητη απόφαση. Μία εταιρεία του Ομίλου δύναται, σύμφωνα με το σχετικό πλαίσιο, να εμπλακεί σε αυτή τη διαδικασία εάν και εφόσον καταβάλει προκαταβολικά τουλάχιστον το 50% του συνολικού φόρου και των προσαυξήσεων που έχουν καταλογιστεί από το φορολογικό έλεγχο.

Όλα τα ανωτέρω οδηγούν σε εγγενείς δυσκολίες αναφορικά με τον προσδιορισμό και τη λογιστική αντιμετώπιση των φορολογικών υποχρεώσεων. Ως αποτέλεσμα, η Διοίκηση έχει υιοθετήσει μια πολιτική αξιολόγησης και διενέργειας εκτιμήσεων που λαμβάνει υπόψη μεταξύ άλλων, ανάλυση ειδικής νομοθεσίας διαθέσιμης κατά τη στιγμή της λογιστικής αντιμετώπισης μιας συναλλαγής, μέσω λήψης εξειδικευμένων νομικών και φορολογικών συμβουλών σε μεμονωμένες περιπτώσεις, εφόσον αυτό κριθεί σκόπιμο, καθώς και αξιοποιώντας την εμπειρία από αποφάσεις προηγούμενων φορολογικών ελέγχων, συμπεριλαμβανομένων των σχετικών δικαστικών αποφάσεων. Αυτή η διαδικασία εξασφαλίζει ότι οι οικονομικές καταστάσεις αντανακλούν την καλύτερη δυνατή εκτίμηση της Διοίκησης για όλες τις σημαντικές φορολογικές και τελωνειακές υποχρεώσεις, τη δεδομένη χρονική στιγμή.

### (i) Ανέλεγκτες χρήσεις - Επίδικες φορολογικές υποθέσεις

Όπως εξηγείται και στη Σημείωση 8, στις σημαντικότερες ελληνικές εταιρείες του Ομίλου, έχουν ολοκληρωθεί έλεγχοι από τις Φορολογικές Αρχές, ως εξής:

- Οι χρήσεις έως και το 2015 έχουν παραγραφεί σύμφωνα με τις σχετικές γενικές διατάξεις. Οι Εκθέσεις Φορολογικού Ελέγχου της Ελληνικά Πετρέλαια Α.Ε. για τις χρήσεις που έληξαν στις 31 Δεκεμβρίου 2010 και 31 Δεκεμβρίου 2011, ελήφθησαν τον Δεκέμβριο του 2017 και υπόκεινται σε νομική αμφισβήτηση από την εταιρεία. Συνοπτικά, οι εκθέσεις αξιώνουν πρόσθετους φόρους ύψους €22,5 εκατ. και πρόστιμα €23,5 εκατ. για κονδύλια που αφορούν σε τέλος χαρτοσήμου, διάφορες μη εκπιπτόμενες δαπάνες και άλλες προσαρμογές φόρου εισοδήματος. Η εταιρεία, αφού μελέτησε τις εκθέσεις των φορολογικών ελέγχων, αμφισβητεί τους επιβληθέντες επιπρόσθετους φόρους και προσαυξήσεις (τα οποία υπερβαίνουν τα ποσά που έχουν ήδη συμπεριληφθεί στις κανονικές φορολογικές δηλώσεις της εταιρείας) και έχει προχωρήσει σε όλες τις προβλεπόμενες από τις σχετικές διατάξεις ενέργειες και ένδικα μέσα προσφυγής κατά αυτών των ποσών.

Παρά το γεγονός ότι η εταιρεία αμφισβητεί την επιβολή πρόσθετων φόρων, εντούτοις υποχρεούται να καταβάλει τουλάχιστον το 50% των καταλογισμένων ποσών (φόρων και προστίμων) από τους πιο πάνω φορολογικούς ελέγχους προκειμένου να έχει το δικαίωμα να ασκήσει ένδικα μέσα. Η καταβολή των απαιτούμενων ποσών πραγματοποιήθηκε εντός των προβλεπόμενων προθεσμιών, ενώ τα υπόλοιπα ποσά συμψηφίστηκαν από τις Αρχές με επιστρεπτέα ποσά φόρων στο σύνολό τους, εντός του 2018. Το σύνολο των ποσών αυτών, εμφανίζεται σε λογαριασμούς της γραμμής «Φόρος εισοδήματος – απαίτηση» αν το ποσό αφορά φόρο εισοδήματος ή της γραμμής «Πελάτες και λοιπές απαιτήσεις» αν το ποσό αφορά άλλους φόρους, καθώς η Εταιρεία εκτιμά ότι θα επιτύχει στις προσφυγές της. Όσον αφορά τις προσαυξήσεις, οι Εκθέσεις αξιώνουν ποσό ίσο με το 120% του αρχικού φόρου, αντί του προβλεπόμενου 50%. Το ποσό αυτό αμφισβητείται επίσης δικαστικά από την εταιρεία.

Δηλώσεις Προέδρου,  
CEO & Ενός Μέλους  
του ΔΣ

Εξαμηνιαία Έκθεση  
Διοικητικού  
Συμβουλίου

Έκθεση Επισκόπησης  
Ορκωτού Ελεγκτή –  
Λογιστή

Εξαμηνιαίες  
Χρηματοοικονομικές  
Καταστάσεις

Πρόσθετες  
Πληροφορίες και  
Στοιχεία

Επί των παραπάνω προσφυγών, εκδόθηκαν το Μάρτιο 2021 οι Αποφάσεις του Διοικητικού Εφετείου Αθηνών, σύμφωνα με τις οποίες συνοπτικά: διαγράφονται καταλογισθείσες λογιστικές διαφορές και πρόσθετοι φόροι και επιστρέφεται συνολικό ποσό ύψους €18,2 εκατ., επιπλέον, όσον αφορά στο χαρτόσημο, γίνονται δεκτές εν μέρει οι προσφυγές και επιστρέφονται πρόσθετοι φόροι ύψους €3,8 εκατ..

Η Εταιρεία έχει προβεί στην άσκηση αναίρεσεων, στο βαθμό που δεν έγιναν δεκτές οι προσφυγές της και πιστεύει ότι το αποτέλεσμα αυτών θα είναι υπέρ της. Επί του παρόντος, έχει ληφθεί εντολή ελέγχου για τη χρήση που έληξε στις 31 Δεκεμβρίου 2012, η οποία σύμφωνα με τις γενικές διατάξεις, έχει παραγραφεί.

Εντός του Μαρτίου 2020, ελήφθη νέα εντολή ελέγχου, για έλεγχο των χρήσεων 2014 έως και 2017, ο οποίος σχετίζεται με συγκεκριμένα φορολογικά θέματα. Η σχετική Έκθεση Ελέγχου επιδόθηκε τον Φεβρουάριο 2021 χωρίς ευρήματα. Επιπλέον, εντός του Ιουλίου του 2020, ελήφθη νέα εντολή τακτικού ελέγχου για τη χρήση 2014, για το σύνολο των φορολογικών θεμάτων. Ο έλεγχος αυτός ολοκληρώθηκε και εντός του Δεκεμβρίου 2020 κοινοποιήθηκαν τα οριστικά φύλλα και Εκθέσεις Ελέγχου. Συνοπτικά, οι εκθέσεις αξιώνουν πρόσθετα ποσά ύψους €16,2 εκατ., προστίμου €8,1 εκατ. και προσαυξήσεων €9,5 εκατ., για κονδύλια που αφορούν σε τέλος χαρτοσήμου, ενώ διάφορες μη εκπιπτόμενες δαπάνες και άλλες προσαρμογές φόρου εισοδήματος, δεν δημιουργούν πρόσθετη οφειλή, καθότι η χρήση 2014 είναι ζημιογόνος. Η εταιρεία, μελέτησε τις αντίστοιχες εκθέσεις και αμφισβητεί τα επιβληθέντα επιπρόσθετα ποσά και προσαυξήσεις. Εντός του Ιανουαρίου 2021 η εταιρεία προέβη στην κατάθεση ενδικοφανούς προσφυγής, καταβάλλοντας το προβλεπόμενο ποσό προβεβαίωσης 50% ύψους €16,9 εκατ., ασκώντας όλες τις προβλεπόμενες από τις σχετικές διατάξεις ενέργειες και ένδικα μέσα κατά των παραπάνω ποσών. Τον Απρίλιο 2021, το υπόλοιπο 50% καταβλήθηκε μέσω συμψηφισμού, οπότε έχει πλέον καταβληθεί το σύνολο των καταλογισθέντων ποσών. Μετά τη σιωπηρή απόρριψη της ενδικοφανούς προσφυγής, η εταιρεία κατέθεσε το Νοέμβριο 2021, ένδικες προσφυγές.

Η Εταιρεία θεωρεί ότι θα δικαιωθεί στην άσκηση των προσφυγών της και τα εν λόγω ποσά θα ανακτηθούν.

Ομοίως, οι δύο κύριες θυγατρικές λιανικής εμπορίας στην Ελλάδα, οι οποίες κατά τη διάρκεια του 2016 συγχωνεύθηκαν δι' απορροφήσεως της πρώην ΕΚΟ από την Ε.Κ., έχουν ελεγχθεί ως εξής:

- Η εταιρεία Ελληνικά Καύσιμα Α.Ε. (νυν ΕΚΟ μον. ΑΒΕΕ, πρώην Ε.Κ.) έχει ελεγχθεί έως και τη χρήση που έληξε στις 31 Δεκεμβρίου 2011, ενώ έχουν ληφθεί εντολές ελέγχου για τις επόμενες χρήσεις έως και εκείνη που έληξε στις 31 Δεκεμβρίου 2013, οι οποίες σύμφωνα με τις γενικές διατάξεις έχουν παραγραφεί. Η εταιρεία έλαβε εντός του Ιουλίου 2022, νέες εντολές τακτικού ελέγχου, για τις χρήσεις 2019 και 2020, ο έλεγχος αναμένεται να ξεκινήσει. Οι πιο πρόσφατες Εκθέσεις Φορολογικού Ελέγχου για το 2010 και το 2011 παραδόθηκαν τον Δεκέμβριο του 2017 και αξιώνουν πρόσθετους φόρους ύψους €1,6 εκατ. και προσαυξήσεις ύψους €1,9 εκατ. για παρόμοιους λόγους με την ΕΛΛΗΝΙΚΑ ΠΕΤΡΕΛΑΙΑ, όπως αναφέρονται ανωτέρω. Η διαδικασία που ακολουθήθηκε είναι ακριβώς η ίδια με εκείνη που περιγράφεται παραπάνω για την ΕΛΛΗΝΙΚΑ ΠΕΤΡΕΛΑΙΑ και η θυγατρική έχει ήδη προχωρήσει στις σχετικές νομικές ενέργειες.

Μετά την εκδίκαση των σχετικών υποθέσεων, εκδόθηκαν εντός του 3ου τριμήνου 2019, οι αντίστοιχες Αποφάσεις του Διοικητικού Εφετείου, με τις οποίες: για τις μεν υποθέσεις χαρτοσήμου, ύψους €3,4 εκατ. δικαιώνεται η εταιρεία και διατάσσεται η επανεκκαθάριση και επιστροφή των αντίστοιχων καταβληθέντων ποσών, που έχει ήδη ολοκληρωθεί, ενώ για την υπόθεση ΦΑΠ 2010 ύψους €0,1 εκατ., για την οποία δεν έγινε δεκτή η προσφυγή μας, η εταιρεία άσκησε αναίρεση. Αντίστοιχα, το Δημόσιο άσκησε αναίρεση για τις υποθέσεις χαρτοσήμου όπου δικαιώθηκε η εταιρεία.

Για τις υποθέσεις εισοδήματος, ΦΑΠ και ΦΠΑ χρήσης 2011, εκδόθηκαν οριστικές αποφάσεις του Διοικητικού Πρωτοδικείου Αθηνών με τις οποίες έγιναν δεκτές οι προσφυγές της εταιρείας και διατάσσεται η νομιμότοκη επιστροφή των καταβληθέντων ποσών ύψους €0,4 εκατ. ευρώ, τα οποία εισέπραξε η εταιρεία.

- Η εταιρεία ΕΚΟ Καλυψώ Μ.Ε.Π.Ε. έλαβε τον Ιούλιο 2022 ειδοποίηση από τις Φορολογικές Αρχές για τον έλεγχο των χρήσεων 2017 και 2018.
- Η εταιρεία ΕΚΟ ΑΒΕΕ (επί του παρόντος ΕΚΟ Α.Ε.) έως και τη χρήση που έληξε στις 31 Δεκεμβρίου 2010, ενώ έχει ληφθεί εντολή ελέγχου για τη χρήση που έληξε στις 31 Δεκεμβρίου 2012, η οποία

Δηλώσεις Προέδρου,  
CEO & Ενός Μέλους  
του ΔΣ

Εξαμηνιαία Έκθεση  
Διοικητικού  
Συμβουλίου

Έκθεση Επισκόπησης  
Ορκωτού Ελεγκτή –  
Λογιστή

Εξαμηνιαίες  
Χρηματοοικονομικές  
Καταστάσεις

Πρόσθετες  
Πληροφορίες και  
Στοιχεία

σύμφωνα με τις γενικές διατάξεις έχει παραγραφεί. Οι πιο πρόσφατες Εκθέσεις Φορολογικού Ελέγχου για το 2008, το 2009 και το 2010 παραδόθηκαν το Φεβρουάριο του 2018 και αξιώνουν πρόσθετα τέλη χαρτοσήμου ύψους €4,1 εκατ. και πρόστιμα ύψους €3,5 εκατ. Η διαδικασία που ακολουθήθηκε είναι ακριβώς η ίδια με εκείνη που περιγράφεται παραπάνω για την ΕΛΛΗΝΙΚΑ ΠΕΤΡΕΛΑΙΑ και η θυγατρική έχει ήδη προχωρήσει στις σχετικές νομικές ενέργειες.

Μετά την εκδίκαση των σχετικών υποθέσεων, κοινοποιήθηκαν εντός του 1ου τριμήνου 2020, οι αντίστοιχες Αποφάσεις του Διοικητικού Εφετείου, με τις οποίες δικαιώνεται η εταιρεία και διατάσσεται η επανεκκαθάριση και επιστροφή των αντίστοιχων καταβληθέντων ποσών, που έχει ήδη ολοκληρωθεί.

Παρά το γεγονός ότι οι εταιρείες αμφισβητούν την επιβολή πρόσθετων φόρων, εντούτοις υποχρεούνται να καταβάλουν το 50% των καταλογισμένων ποσών (φόρων και προστίμων) από τους πιο πάνω φορολογικούς ελέγχους προκειμένου να έχουν το δικαίωμα να ασκήσουν ένδικα μέσα. Η καταβολή των απαιτούμενων ποσών πραγματοποιήθηκε εντός των προβλεπόμενων προθεσμιών, ενώ τα υπόλοιπα ποσά έχουν συμψηφισθεί από τις Αρχές με επιστρεπτέα ποσά φόρων στο σύνολό τους εντός του 2018. Το σύνολο των ποσών που πληρώθηκαν ή συμψηφίστηκαν, εμφανίζεται σε λογαριασμούς Απαιτήσεων των ενδιάμεσων συνοπτικών ενοποιημένων οικονομικών καταστάσεων, καθώς η Εταιρία εκτιμά ότι θα επιτύχει στις προσφυγές της.

Η Διοίκηση πιστεύει ότι δεν θα προκύψουν σημαντικές φορολογικές επιβαρύνσεις είτε από μελλοντικούς φορολογικούς ελέγχους είτε από την έκβαση των επίδικων υποθέσεων, πέραν αυτών που αναφέρονται και συμπεριλαμβάνονται ήδη στις ενδιάμεσες συνοπτικές ενοποιημένες οικονομικές καταστάσεις για την εξαμηνιαία περίοδο που έληξε στις 30 Ιουνίου 2022. Ο Όμιλος έχει αναγνωρίσει οποιεσδήποτε προκαταβολές σχετικές με φόρους και πρόστιμα, που αφορούν σε παλαιότερες διαφορές με τις φορολογικές αρχές, στις λοιπές απαιτήσεις, στον βαθμό που εκτιμά ότι τα ποσά αυτά θα είναι τελικά ανακτήσιμα.

Σημειώνεται ότι σύμφωνα με τις σχετικές διατάξεις, για τις χρήσεις 2011 έως και τη χρήση που έληξε στις 31 Δεκεμβρίου 2020, οι Ελληνικές εταιρείες του Ομίλου έλαβαν από τους τακτικούς τους Ορκωτούς Ελεγκτές-Λογιστές «Ετήσιο Φορολογικό Πιστοποιητικό» με γνώμη χωρίς επιφύλαξη, όπως προβλέπεται από τον Νόμο 2238/1994, Άρθρο 82, παρ. 5 και το Νόμο 4174/2013, άρθρο 65Α. Η Διοίκηση εκτιμά πως το ίδιο θα ισχύσει και για τη χρήση 2021.

(ii) Καταλογιστικές πράξεις τελωνείων

### Τελωνειακά «ελλείμματα»

Εντός του 2008, παρελήφθησαν από το Τελωνείο καταλογιστικές πράξεις συνολικού ύψους περίπου €40 εκατ. για φερόμενα τελωνειακά «ελλείμματα» των φορολογικών αποθηκών της Εταιρείας για συγκεκριμένες περιόδους μεταξύ των ετών 2001 – 2005. Η Εταιρεία προσέφυγε κατά των σχετικών πράξεων ενώπιον του Διοικητικού Πρωτοδικείου, και η Διοίκηση θεωρεί ότι η υπόθεση θα έχει θετική κατάληξη μετά την ολοκλήρωση της δικαστικής διαδικασίας.

Ανεξάρτητα από την κατάθεση των παραπάνω προσφυγών, το Τελωνείο προχώρησε σε παρακράτηση ποσού €54 εκατ. (σύνολο καταλογισθέντων ποσών πλέον προσαυξήσεων) βεβαιωμένων επιστροφών Φ.Π.Α (Σημ. 15). Η Εταιρεία κατέθεσε δύο προσφυγές κατά της φορολογούσας αρχής και κατά του Τελωνείου, ενώπιον των Διοικητικών Πρωτοδικείων Αθηνών και Πειραιώς αντίστοιχα. Το Πρωτοδικείο Αθηνών εξέδωσε απόφαση με την οποία δικαιώνει την Εταιρεία, απορρίπτοντας την εν λόγω παρακράτηση ως μη νόμιμη. Η προσφυγή κατά της καταλογιστικής πράξης 935/2008 ύψους €3,5 εκατ. έχει εκδικασθεί σε πρώτο βαθμό χωρίς να γίνει δεκτή, η εταιρεία άσκησε αναίρεση η οποία είχε οριστεί στις 9 Ιουνίου 2021, αναβλήθηκε για τις 15 Δεκεμβρίου 2021 και στη συνέχεια αναβλήθηκε εκ νέου για τις 26 Οκτωβρίου 2022. Το Νοέμβριο 2020 εκδικάσθηκε ενώπιον του Διοικητικού Εφετείου Πειραιά, η προσφυγή κατά της καταλογιστικής πράξης 989/2008 ύψους €35,7 εκατ., η υπόθεση συζητήθηκε εκ νέου στις 6 Απριλίου 2022 και αναμένεται η έκδοση απόφασης. Η Εταιρεία εκτιμά ότι θα μπορέσει να ανακτήσει τα ανωτέρω ποσά.

Δηλώσεις Προέδρου,  
CEO & Ενός Μέλους  
του ΔΣ

Εξαμηνιαία Έκθεση  
Διοικητικού  
Συμβουλίου

Έκθεση Επισκόπησης  
Ορκωτού Ελεγκτή –  
Λογιστή

Εξαμηνιαίες  
Χρηματοοικονομικές  
Καταστάσεις

Πρόσθετες  
Πληροφορίες και  
Στοιχεία

## Λοιπά τελωνειακά θέματα

Στις 30 Ιουνίου 2022, στο Συμβούλιο της Επικρατείας Ενώπιον των Διοικητικών Δικαστηρίων ουσίας ή του Συμβουλίου της Επικρατείας (ΣτΕ) εκκρεμούν αναιρέσεις κατά αποφάσεων Διοικητικών Δικαστηρίων ουσίας για διάφορες υποθέσεις συμψηφιστικών ατελειών αναφορικά με περιπτώσεις εικονικών ανεφοδιασμών πετρελαϊκού προϊόντος από πρατηριούχους. Επίσης έχουν εκδοθεί και κάποιες αποφάσεις του ΣτΕ επί παρομοίων υποθέσεων οι οποίες είτε απορρίπτουν αναιρέσεις της εταιρείας ΕΚΟ, είτε κάνουν δεκτές τις αναιρέσεις του Δημοσίου και αναπέμπουν στο Διοικητικό Εφετείο για νέα κρίση επί της ουσίας και οι οποίες είτε βρίσκονται σε φάση αναιρέσης ή αναιρέσης μετ' αναπομπής από την εταιρεία ΕΚΟ, είτε σε φάση αναιρέσης από το Ελληνικό Δημόσιο. Το συνολικό ποσό που έχει καταλογιστεί ανέρχεται σε €13,9 εκατ., ενώ ποσό ύψους €13,3 εκατ. έχει καταβληθεί και έχει καταχωρηθεί ως απαίτηση στις ενδιάμεσες συνοπτικές ενοποιημένες οικονομικές καταστάσεις (31 Δεκεμβρίου 2021: €13,3 εκατ.).

Αναφορικά με τις υποθέσεις της ΕΚΟ, ο Όμιλος έχει προχωρήσει σε προσφυγή ενώπιον του Ευρωπαϊκού Δικαστηρίου των Δικαιωμάτων του Ανθρώπου («ΕΔΔΑ»), καθώς η Εταιρεία φρονεί ότι οι εν λόγω εις βάρος της αποφάσεις του ΣτΕ αντίκεινται στις διατάξεις της Ευρωπαϊκής Σύμβασης για τα Δικαιώματα του Ανθρώπου (ΕΣΔΑ). Το ΕΔΔΑ γνωστοποίησε στην ΕΚΟ ότι η προσφυγή της είναι παραδεκτή και θα εκδικαστεί επί της ουσίας.

Στα πλαίσια αυτό, η Διοίκηση του Ομίλου εκτιμά ότι οι πιθανότητες ευνοϊκής κρίσης για την ΕΚΟ από τα υπερεθνικά Δικαστήρια είναι σημαντικές, κάτι το οποίο θα έχει ως αποτέλεσμα την ευνοϊκή μεταβολή της διαμορφωθείσας νομολογίας του ΣτΕ και υπό αυτήν την έννοια, ότι είναι περισσότερο πιθανό να υπάρξει θετική έκβαση επί των ανωτέρω υποθέσεων και για το λόγο αυτό δεν έχει σχηματισθεί σχετική πρόβλεψη στις ενδιάμεσες συνοπτικές οικονομικές καταστάσεις του Ομίλου.

Εντός του 2019, οι τελωνειακές αρχές της Βόρειας Μακεδονίας, πραγματοποίησαν έλεγχο στην ΟΚΤΑ, αναφορικά με το φόρο κατανάλωσης στις εισαγωγές eurodiesel για τις χρήσεις 2014-2018. Θεώρησαν ότι, ο φόρος κατανάλωσης που αφορά τις εισαγωγές αυτές, δεν έχει υπολογισθεί ορθά και εξέδωσαν σχετικές αποφάσεις για τη χρήση 2014, καταλογίζοντας επιπλέον συνολικό ποσό €380 χιλ., το οποίο καταβλήθηκε τον Ιανουάριο του 2020. Η εταιρεία άσκησε σχετικές προσφυγές εντός του 2019, ζητώντας την πλήρη ακύρωση των καταλογισμών, θεωρώντας ότι οι τελωνειακές αρχές προέβησαν σε ουσιώδεις παρατυπίες, μη τεκμηρίωση της υπόθεσης και μη ορθή εφαρμογή των διατάξεων. Μέχρι και τον Ιούνιο του 2022, επιδόθηκαν νέες αποφάσεις για τις χρήσεις 2015, 2016, 2017 και 2018, καταλογίζοντας επιπλέον συνολικό ποσό €17,5 εκατ.. Η ΟΚΤΑ άσκησε σχετικές προσφυγές εντός των προβλεπόμενων προθεσμιών, ζητώντας την πλήρη ακύρωση όλων των καταλογισμών, για τους ίδιους λόγους. Κατά τη διάρκεια του 2022, η ΟΚΤΑ κατέβαλε το σύνολο των οφειλών ύψους €17,5 εκατ., ενημερώνοντας εγγράφως τις αρμόδιες τελωνειακές αρχές ότι οι εν λόγω πληρωμές δεν αποτελούν και δεν πρέπει να ερμηνεύονται ως αναγνώριση οποιουδήποτε χρέους ή ευθύνης από την ΟΚΤΑ. Το συνολικά καταβληθέν ποσό €17,5 εκατ., αφορά κύριο ποσό οφειλής (ειδικό φόρο κατανάλωσης και ΦΠΑ) και υπολογιζόμενους τόκους μέχρι την ημερομηνία καταβολής. Ειδικότερα και αναφορικά με το ποσό που πληρώθηκε και αφορά ΦΠΑ, το οποίο συνολικά ανέρχεται σε €1,64 εκατ., έχει ήδη επιστραφεί στην ΟΚΤΑ το ποσό των €1,62 εκατ., μέσω της διαδικασίας των περιοδικών δηλώσεων ΦΠΑ που έχουν υποβληθεί μέχρι σήμερα. Στις 30 Ιουνίου 2022, περιλαμβάνεται στην ενοποιημένη κατάσταση οικονομικής θέσης πρόβλεψη ύψους €1,6 εκατ. (31 Δεκεμβρίου 2021: €15,9 εκατ.) που αντιπροσωπεύει την καλύτερη εκτίμηση του Ομίλου για τις πιθανές μελλοντικές ταμειακές εκροές έναντι της έκθεσής του σε αυτήν την αβέβαιη φορολογική θέση. Το ανώτερο ποσό που μπορεί να επιβληθεί στον Όμιλο από τις τελωνειακές αρχές, ανέρχεται σε €17,8 εκατ. και αποτελείται από ειδικό φόρο κατανάλωσης, τόκους και Φ.Π.Α. Ο Όμιλος διατηρεί τη θέση του ότι ενήργησε σε πλήρη συμμόρφωση με όλους τους σχετικούς νόμους και διατάξεις, καθώς και σύμφωνα με τις ληφθείσες γνώμες των εμπειρογνομόνων, προτίθεται δε να αμφισβητήσει την απόφαση αυτή, εξαντλώντας κάθε ένδικο μέσο σε τοπικό και ει δυνατόν σε διεθνές επίπεδο.

Δηλώσεις Προέδρου,  
CEO & Ενός Μέλους  
του ΔΣ

Εξαμηνιαία Έκθεση  
Διοικητικού  
Συμβουλίου

Έκθεση Επισκόπησης  
Ορκωτού Ελεγκτή –  
Λογιστή

Εξαμηνιαίες  
Χρηματοοικονομικές  
Καταστάσεις

Πρόσθετες  
Πληροφορίες και  
Στοιχεία

## 25. ΜΕΡΙΣΜΑΤΑ

Το Διοικητικό Συμβούλιο στη συνεδρίαση του στις 25 Φεβρουαρίου 2021, πρότεινε στη Γενική Συνέλευση των μετόχων τη διανομή μερίσματος χρήσης 2020, ποσού €0,10 ανά μετοχή, η οποία εγκρίθηκε προς διανομή στις 30 Ιουνίου 2021. Το συνολικό μέρισμα ανέρχεται σε €30,6 εκατ. και εξοφλήθηκε τον Ιούλιο 2021.

Το Διοικητικό Συμβούλιο στη συνεδρίαση του στις 24 Φεβρουαρίου 2022, αποφάσισε να προτείνει προς διανομή κέρδη παρελθουσών χρήσεων ποσού €0,30 ανά μετοχή καθώς και να προτείνει στην Ετήσια Γενική Συνέλευση τελικό μέρισμα ύψους €0,10 ανά μετοχή για τη χρήση 2021. Το συνολικό μέρισμα ανέρχεται σε €122,3 εκατ. εκ των οποίων το ποσό των €92 εκατ. (€0,30 ανά μετοχή) πληρώθηκε τον Μάιο του 2022. Το τελικό μέρισμα για τη χρήση 2021 που εγκρίθηκε από την Ε.Γ.Σ στις 9 Ιουνίου 2022 ανέρχεται σε €31,6 εκατ. και συμπεριλαμβάνεται στις παρούσες ενδιάμεσες οικονομικές καταστάσεις. Το ποσό του μερίσματος εξοφλήθηκε τον Ιούλιο 2022.

Το Διοικητικό Συμβούλιο δεν ενέκρινε κάποια αλλαγή στην πολιτική μερισμάτων του Ομίλου στο σύνολό της και θα επαναξιολογήσει την πληρωμή επιπρόσθετου μερίσματος ή επιπρόσθετου ειδικού μερίσματος εντός του 2022.

Δηλώσεις Προέδρου,  
CEO & Ενός Μέλους  
του ΔΣΕξαμηνιαία Έκθεση  
Διοικητικού  
ΣυμβουλίουΈκθεση Επισκόπησης  
Ορκωτού Ελεγκτή –  
ΛογιστήΕξαμηνιαίες  
Χρηματοοικονομικές  
ΚαταστάσειςΠρόσθετες  
Πληροφορίες και  
Στοιχεία

## 26. ΚΑΤΑΛΟΓΟΣ ΚΥΡΙΟΤΕΡΩΝ ΘΥΓΑΤΡΙΚΩΝ, ΣΥΝΔΕΔΕΜΕΝΩΝ ΕΤΑΙΡΕΙΩΝ ΚΑΙ ΚΟΙΝΟΠΡΑΞΙΩΝ ΠΟΥ ΣΥΜΠΕΡΙΛΑΜΒΑΝΟΝΤΑΙ ΣΤΙΣ ΣΥΝΟΠΤΙΚΕΣ ΕΝΔΙΑΜΕΣΕΣ ΕΝΟΠΙΗΜΕΝΕΣ ΟΙΚΟΝΟΜΙΚΕΣ ΚΑΤΑΣΤΑΣΕΙΣ

ΟΝΟΜΑΣΙΑ ΕΤΑΙΡΕΙΑΣ	ΔΡΑΣΤΗΡΙΟΤΗΤΑ	Έδρα Εταιρείας	Ποσοστό συμμετοχής	Μέθοδος Ενοποίησης
ΕΛΛΗΝΙΚΑ ΠΕΤΡΕΛΑΙΑ Δ.Ε.Π.Π. Α.Ε.	Διύλιση και πετροχημικά	ΕΛΛΑΔΑ	100,00 %	ΠΛΗΡΗΣ
ΕΛΛΗΝΙΚΑ ΚΑΥΣΙΜΑ ΟΡΥΚΤΕΛΑΙΑ Α.Β.Ε.Ε.	Εμπορική	ΕΛΛΑΔΑ	100,00 %	ΠΛΗΡΗΣ
ΕΚΟΤΑ ΚΩ Α.Ε.	Εμπορική	ΕΛΛΑΔΑ	49,00 %	ΠΛΗΡΗΣ
ΕΚΟ ΚΑΛΥΨΩ Μ.Ε.Π.Ε.	Εμπορική	ΕΛΛΑΔΑ	100,00 %	ΠΛΗΡΗΣ
ΕΚΟ ΗΡΑ Ν.Ε.	Ναυτιλιακή / Εμπορική	ΕΛΛΑΔΑ	100,00 %	ΠΛΗΡΗΣ
ΕΚΟ ΑΦΡΟΔΙΤΗ Ν.Ε.	Ναυτιλιακή / Εμπορική	ΕΛΛΑΔΑ	100,00 %	ΠΛΗΡΗΣ
ΕΚΟ ΒΟΥΛΓΑΡΙΑ ΕΑΔ	Εμπορική	ΒΟΥΛΓΑΡΙΑ	100,00 %	ΠΛΗΡΗΣ
ΕΚΟ ΣΕΡΒΙΑ AD	Εμπορική	ΣΕΡΒΙΑ	100,00 %	ΠΛΗΡΗΣ
HELLENIC PETROLEUM INTERNATIONAL GmbH	Μητρική υποομίλου	ΑΥΣΤΡΙΑ	100,00 %	ΠΛΗΡΗΣ
ΕΛΠΕ ΚΥΠΡΟΣ LTD	Εμπορική	ΗΝΩΜΕΝΟ ΒΑΣΙΛΕΙΟ	100,00 %	ΠΛΗΡΗΣ
R.A.M.OIL Κύπρος LTD	Εμπορική	ΚΥΠΡΟΣ	100,00 %	ΠΛΗΡΗΣ
ΕΚΟ LOGISTICS LTD (πρώην YUGEN LTD)	Εμπορική	ΚΥΠΡΟΣ	100,00 %	ΠΛΗΡΗΣ
HELPE COMPANY HOLDING LTD	Εμπορική	ΚΥΠΡΟΣ	100,00 %	ΠΛΗΡΗΣ
HELLENIC PETROLEUM BULGARIA (HOLDINGS) LTD	Μητρική υποομίλου	ΚΥΠΡΟΣ	100,00 %	ΠΛΗΡΗΣ
HELLENIC PETROLEUM SERBIA (HOLDINGS) LTD	Μητρική υποομίλου	ΚΥΠΡΟΣ	100,00 %	ΠΛΗΡΗΣ
JUGOPETROL AD	Εμπορική	ΜΑΥΡΟΒΟΥΝΙΟ	54,35 %	ΠΛΗΡΗΣ
GLOBAL ALBANIA A.E.	Εμπορική	ΑΛΒΑΝΙΑ	99,96 %	ΠΛΗΡΗΣ
ΕΛΠΕΤ ΒΑΛΚΑΝΙΚΗ Α.Ε.	Μητρική υποομίλου	ΕΛΛΑΔΑ	100,00 %	ΠΛΗΡΗΣ
ΒΑΡΔΑΞ Α.Ε.	Αγωγός πετρελαίου	ΕΛΛΑΔΑ	80,00 %	ΠΛΗΡΗΣ
ΟΚΤΑ CRUDE OIL REFINERY A.D	Διύλιση	ΣΚΟΠΙΑ	81,51 %	ΠΛΗΡΗΣ
ΑΣΠΡΟΦΟΣ Α.Ε.	Μηχανολογική	ΕΛΛΑΔΑ	100,00 %	ΠΛΗΡΗΣ
HELPE DIGITAL A.E.	Παροχή υπηρεσιών εφαρμογών πληροφορικής	ΕΛΛΑΔΑ	100,00 %	ΠΛΗΡΗΣ
ΝΤΙΑΞΟΝ Α.Ε.	Πετροχημικά	ΕΛΛΑΔΑ	100,00 %	ΠΛΗΡΗΣ
ΑΠΟΛΛΩΝ Ν.Ε. (Υπό εκκαθάριση)	Ναυτιλιακή / Διύλιση	ΕΛΛΑΔΑ	100,00 %	ΠΛΗΡΗΣ
HELLENIC PETROLEUM FINANCE PLC	Χρηματοοικον. Υπηρεσίες	ΗΝΩΜΕΝΟ ΒΑΣΙΛΕΙΟ	100,00 %	ΠΛΗΡΗΣ
ΕΛΠΕ ΔΙΕΘΝΗΣ ΣΥΜΒΟΥΛΕΥΤΙΚΗ Α.Ε.	Συμβουλευτικές Υπηρεσίες	ΕΛΛΑΔΑ	100,00 %	ΠΛΗΡΗΣ
ΕΛΠΕ ΑΝΑΝΕΩΣΙΜΕΣ ΠΗΓΕΣ ΕΝΕΡΓΕΙΑΣ Α.Ε.	Ενέργεια	ΕΛΛΑΔΑ	100,00 %	ΠΛΗΡΗΣ
ΕΛΠΕ-ΛΑΡΚΟ ΕΝΕΡΓΕΙΑΚΗ ΣΕΡΒΙΩΝ Α.Ε.	Ενέργεια	ΕΛΛΑΔΑ	51,00 %	ΠΛΗΡΗΣ
ΕΝΕΡΓΕΙΑΚΗ ΠΥΛΟΥ ΜΕΘΩΝΗΣ Α.Ε.	Ενέργεια	ΕΛΛΑΔΑ	100,00 %	ΠΛΗΡΗΣ
ΕΛΠΕ ΑΝΑΝΕΩΣΙΜΕΣ ΑΙΟΛΙΚΑ ΠΑΡΚΑ ΕΥΒΟΙΑΣ ΜΟΝΟΠΡΟΣΩΠΗ Α.Ε.	Ενέργεια	ΕΛΛΑΔΑ	100,00 %	ΠΛΗΡΗΣ
ΑΙΟΛΙΚΗ ΕΝΕΡΓΕΙΑΚΗ ΕΥΒΟΙΑΣ Α.Ε.	Ενέργεια	ΕΛΛΑΔΑ	100,00 %	ΠΛΗΡΗΣ
ΑΙΟΛΙΚΗ ΕΝΕΡΓΕΙΑΚΗ ΑΧΛΑΔΟΤΟΠΟΣ Α.Ε.	Ενέργεια	ΕΛΛΑΔΑ	100,00 %	ΠΛΗΡΗΣ
ΤΑΝΑΓΡΑ ΣΟΛΑΡ ΕΝΕΡΓΕΙΑΚΗ Α.Ε.	Ενέργεια	ΕΛΛΑΔΑ	100,00 %	ΠΛΗΡΗΣ
S. AETHER ΕΝΕΡΓΕΙΑΚΗ Α.Ε.	Ενέργεια	ΕΛΛΑΔΑ	100,00 %	ΠΛΗΡΗΣ
FENSOL HOLDING LTD	Ενέργεια	ΚΥΠΡΟΣ	100,00 %	ΠΛΗΡΗΣ
FENSOL S.M.	Ενέργεια	ΚΥΠΡΟΣ	100,00 %	ΠΛΗΡΗΣ
ΑΤΕΝ ΕΝΕΡΓΕΙΑΚΗ Α.Ε.	Ενέργεια	ΕΛΛΑΔΑ	100,00 %	ΠΛΗΡΗΣ
ΚΟΖΙΛΙΟ 1	Ενέργεια	ΕΛΛΑΔΑ	100,00 %	ΠΛΗΡΗΣ
ΚΟΖΙΛΙΟ 1	Ενέργεια	ΕΛΛΑΔΑ	100,00 %	ΠΛΗΡΗΣ
CHRONUS 2	Ενέργεια	ΕΛΛΑΔΑ	100,00 %	ΠΛΗΡΗΣ
CHRONUS 3	Ενέργεια	ΕΛΛΑΔΑ	100,00 %	ΠΛΗΡΗΣ
CHRONUS 4	Ενέργεια	ΕΛΛΑΔΑ	100,00 %	ΠΛΗΡΗΣ
CHRONUS 5	Ενέργεια	ΕΛΛΑΔΑ	100,00 %	ΠΛΗΡΗΣ

Δηλώσεις Προέδρου,  
CEO & Ενός Μέλους  
του ΔΣΕξαμηνιαία Έκθεση  
Διοικητικού  
ΣυμβουλίουΈκθεση Επισκόπησης  
Ορκωτού Ελεγκτή –  
ΛογιστήΕξαμηνιαίες  
Χρηματοοικονομικές  
ΚαταστάσειςΠρόσθετες  
Πληροφορίες και  
Στοιχεία

CHRONUS 6	Ενέργεια	ΕΛΛΑΔΑ	100,00 %	ΠΛΗΡΗΣ
CHRONUS 7	Ενέργεια	ΕΛΛΑΔΑ	100,00 %	ΠΛΗΡΗΣ
CHRONUS 8	Ενέργεια	ΕΛΛΑΔΑ	100,00 %	ΠΛΗΡΗΣ
CHRONUS 9	Ενέργεια	ΕΛΛΑΔΑ	100,00 %	ΠΛΗΡΗΣ
CHRONUS 10	Ενέργεια	ΕΛΛΑΔΑ	100,00 %	ΠΛΗΡΗΣ
CHRONUS 11	Ενέργεια	ΕΛΛΑΔΑ	100,00 %	ΠΛΗΡΗΣ
CHRONUS 12	Ενέργεια	ΕΛΛΑΔΑ	100,00 %	ΠΛΗΡΗΣ
CHRONUS 13	Ενέργεια	ΕΛΛΑΔΑ	100,00 %	ΠΛΗΡΗΣ
CHRONUS 14	Ενέργεια	ΕΛΛΑΔΑ	100,00 %	ΠΛΗΡΗΣ
CHRONUS 15	Ενέργεια	ΕΛΛΑΔΑ	100,00 %	ΠΛΗΡΗΣ
CHRONUS 16	Ενέργεια	ΕΛΛΑΔΑ	100,00 %	ΠΛΗΡΗΣ
CHRONUS 17	Ενέργεια	ΕΛΛΑΔΑ	100,00 %	ΠΛΗΡΗΣ
CHRONUS 18	Ενέργεια	ΕΛΛΑΔΑ	100,00 %	ΠΛΗΡΗΣ
CHRONUS 19	Ενέργεια	ΕΛΛΑΔΑ	100,00 %	ΠΛΗΡΗΣ
ΕΛΠΕ Ε&Π ΣΥΜΜΕΤΟΧΩΝ Α.Ε.	Έρευνα και Παραγωγή υδραγονανθράκων	ΕΛΛΑΔΑ	100,00 %	ΠΛΗΡΗΣ
ΕΛΠΕ ΑΡΤΑ ΠΡΕΒΕΖΑ Α.Ε.	Έρευνα και Παραγωγή υδραγονανθράκων	ΕΛΛΑΔΑ	100,00 %	ΠΛΗΡΗΣ
ΕΛΠΕ Β.Δ. ΠΕΛΟΠΟΝΝΗΣΟΣ Α.Ε.	Έρευνα και Παραγωγή υδραγονανθράκων	ΕΛΛΑΔΑ	100,00 %	ΠΛΗΡΗΣ
ΕΛΠΕ ΔΥΤΙΚΗ ΚΕΡΚΥΡΑ Α.Ε.	Έρευνα και Παραγωγή υδραγονανθράκων	ΕΛΛΑΔΑ	100,00 %	ΠΛΗΡΗΣ
ΕΛΠΕ ΘΡΑΚΙΚΟ ΠΕΛΑΓΟΣ Α.Ε.	Έρευνα και Παραγωγή υδραγονανθράκων	ΕΛΛΑΔΑ	100,00 %	ΠΛΗΡΗΣ
ΕΛΠΕ ΙΟΝΙΟ Α.Ε.	Έρευνα και Παραγωγή υδραγονανθράκων	ΕΛΛΑΔΑ	100,00 %	ΠΛΗΡΗΣ
ΕΛΠΕ ΚΥΠΑΡΙΣΣΙΑΚΟΣ ΚΟΛΠΟΣ Α.Ε.	Έρευνα και Παραγωγή υδραγονανθράκων	ΕΛΛΑΔΑ	100,00 %	ΠΛΗΡΗΣ
ΕΛΠΕ ΔΥΤΙΚΑ ΚΡΗΤΗΣ Α.Ε.	Έρευνα και Παραγωγή υδραγονανθράκων	ΕΛΛΑΔΑ	100,00 %	ΠΛΗΡΗΣ
ΕΛΠΕ ΝΟΤΙΟΔΥΤΙΚΑ ΚΡΗΤΗΣ Α.Ε.	Έρευνα και Παραγωγή υδραγονανθράκων	ΕΛΛΑΔΑ	100,00 %	ΠΛΗΡΗΣ
ΕΛΠΕ ΠΑΤΡΑΙΚΟΣ Α.Ε.	Έρευνα και Παραγωγή υδραγονανθράκων	ΕΛΛΑΔΑ	100,00 %	ΠΛΗΡΗΣ
ΕΛΠΕ UPSTREAM Α.Ε.	Έρευνα και Παραγωγή υδραγονανθράκων	ΕΛΛΑΔΑ	100,00 %	ΠΛΗΡΗΣ
SUPERLUBE LTD	Λιπαντικά	ΚΥΠΡΟΣ	100,00 %	ΠΛΗΡΗΣ
BLUE CIRCLE ENGINEERING LIMITED	Εμπορική	ΚΥΠΡΟΣ	100,00 %	ΠΛΗΡΗΣ
ELREFUTURE	Ενέργεια	ΕΛΛΑΔΑ	100,00 %	ΠΛΗΡΗΣ
ΕΛΛΗΝΙΚΑ ΠΕΤΡΕΛΑΙΑ ΑΚΙΝΗΤΩΝ ΜΟΝΟΠΡΟΣΩΠΗ Α.Ε.	Ακίνητα	ΕΛΛΑΔΑ	100,00 %	ΠΛΗΡΗΣ
HELLENIC PETROLEUM (UK) LIMITED	Ανεργή	ΗΝΩΜΕΝΟ ΒΑΣΙΛΕΙΟ	100,00 %	ΠΛΗΡΗΣ
ELPEDISON B.V.	Ενέργεια	ΟΛΛΑΝΔΙΑ	50,00 %	ΚΑΘΑΡΗ ΘΕΣΗ
SAFCO AE	Εφοδιασμός Αεροδρομίου	ΕΛΛΑΔΑ	33,33 %	ΚΑΘΑΡΗ ΘΕΣΗ
ΔΕΠΑ ΕΜΠΟΡΙΑΣ Α.Ε. (πρώην ΔΕΠΑ Α.Ε.)	Φυσικό Αέριο	ΕΛΛΑΔΑ	35,00 %	ΚΑΘΑΡΗ ΘΕΣΗ
ΔΕΠΑ ΔΙΕΘΝΩΝ ΕΡΓΩΝ Α.Ε.	Φυσικό Αέριο	ΕΛΛΑΔΑ	35,00 %	ΚΑΘΑΡΗ ΘΕΣΗ
Ε.Α.Κ.Α.Α Α.Ε.	Αγωγός πετρελαίου	ΕΛΛΑΔΑ	50,00 %	ΚΑΘΑΡΗ ΘΕΣΗ



Δηλώσεις Προέδρου,  
CEO & Ενός Μέλους  
του ΔΣΕξαμηνιαία Έκθεση  
Διοικητικού  
ΣυμβουλίουΈκθεση Επισκόπησης  
Ορκωτού Ελεγκτή –  
ΛογιστήΕξαμηνιαίες  
Χρηματοοικονομικές  
ΚαταστάσειςΠρόσθετες  
Πληροφορίες και  
Στοιχεία

Δ.Μ.Ε.Π. HoldCo LTD	Εμπορία Πετρελαιοειδών	ΗΝΩΜΕΝΟ ΒΑΣΙΛΕΙΟ	48,00 %	ΚΑΘΑΡΗ ΘΕΣΗ
VLPG PLANT LTD	Διακίνηση LPG	ΚΥΠΡΟΣ	32,00 %	ΚΑΘΑΡΗ ΘΕΣΗ

- Κατά τη διάρκεια της τρέχουσας περιόδου, ο Όμιλος ολοκλήρωσε την εξαγορά από την Trina Solar Co. Ltd δύο εταιρειών φωτοβολταϊκών πάρκων στην Ελλάδα, την Tanagra Solar Energeiaki S.A. και την S. Aether Energeiaki S.A., συνολικής εγκατεστημένης ισχύος 16,1 MW. Το συνολικό τίμημα, καθαρό από χρηματικά διαθέσιμα που αποκτήθηκαν, ήταν €26 εκατ., το οποίο κατανέμεται κυρίως σε άυλα περιουσιακά στοιχεία (Σημ. 12) και ενσώματα πάγια (Σημ. 10).
- Μετά τη διάσπαση στις 3 Ιανουαρίου 2022, ο Όμιλος ίδρυσε τη νέα εταιρεία ΕΛΛΗΝΙΚΑ ΠΕΤΡΕΛΑΙΑ Δ.Ε.Π.Π. Α.Ε. (Σημ. 7).
- Κατά τη διάρκεια της τρέχουσας περιόδου, ο Όμιλος προέβη στη σύσταση της εταιρίας Ελληνικά Πετρέλαια Ακινήτων Μονοπρόσωπη Α.Ε. (100% θυγατρική).

## 27. ΓΕΓΟΝΟΤΑ ΜΕΤΑ ΤΗΝ ΗΜΕΡΟΜΗΝΙΑ ΙΣΟΛΟΓΙΣΜΟΥ

Εκτός αυτών που ήδη έχουν αναφερθεί στις Σημειώσεις 24 και 25, το παρακάτω σημαντικό γεγονός έλαβε χώρα μετά την ημερομηνία ισολογισμού και πριν τη δημοσίευση των ενδιάμεσων συνοπτικών ενοποιημένων οικονομικών καταστάσεων.

Στις 19 Ιουλίου 2022, η Εταιρεία ανακοίνωσε ότι μετά την ενημέρωση για την απόφαση απόσυρσης της TotalEnergies, οι ανάδοχοι των Συμβάσεων Μίσθωσης του δικαιώματος έρευνας και εκμετάλλευσης υδρογονανθράκων στην θαλάσσια περιοχή «Δυτικά Κρήτης» (N.4631/2019) και στην θαλάσσια περιοχή «Νοτιοδυτικά Κρήτης» (N.4628/2019), διαπραγματεύθηκαν για τη διευθέτηση των σχετικών θεμάτων που προέκυψαν από την εν λόγω αποχώρηση. Τα μέρη συμφώνησαν όπως το ποσοστό της TotalEnergies EP Greece B.V. (40%) στις Συμβάσεις Μίσθωσης θα αναλάβουν η ExxonMobil Exploration and Production Greece (Crete) B.V. (κατά ποσοστό 75% του 40%) και οι θυγατρικές της Εταιρείας «ΕΛΛΗΝΙΚΑ ΠΕΤΡΕΛΑΙΑ ΕΡΕΥΝΑ ΚΑΙ ΠΑΡΑΓΩΓΗ ΥΔΡΟΓΟΝΑΝΘΡΑΚΩΝ ΔΥΤΙΚΑ ΚΡΗΤΗΣ ΜΟΝΟΠΡΟΣΩΠΗ ΑΝΩΝΥΜΗ ΕΤΑΙΡΕΙΑ» και «ΕΛΛΗΝΙΚΑ ΠΕΤΡΕΛΑΙΑ ΕΡΕΥΝΑ ΚΑΙ ΠΑΡΑΓΩΓΗ ΥΔΡΟΓΟΝΑΝΘΡΑΚΩΝ ΝΟΤΙΟΔΥΤΙΚΑ ΚΡΗΤΗΣ ΑΝΩΝΥΜΗ ΕΤΑΙΡΕΙΑ» (κατά ποσοστό 25% του 40%), με την εκπλήρωση των σχετικών οικονομικών και λοιπών υποχρεώσεων της TotalEnergies EP Greece B.V.. Ως εκ τούτου, το ποσοστό της ExxonMobil Exploration and Production Greece (Crete) B.V., η οποία θα αναλάβει και τα καθήκοντα του Εντολοδόχου, θα ανέλθει σε 70% και το ποσοστό των θυγατρικών της Εταιρείας σε 30%, σε κάθε μια από τις εν λόγω συμβάσεις.

Στις 28 Ιουλίου 2022, ο Όμιλος προχώρησε στην υπογραφή δεσμευτικής συμφωνίας για την εξαγορά της «ΜΑΚΡΥΛΑΚΚΩΜΑ Α.Ε.» και «ΣΑΓΙΑΣ Α.Ε.» από την «ΕΛΠΕ ΑΝΑΝΕΩΣΙΜΕΣ ΑΙΟΛΙΚΑ ΠΑΡΚΑ ΜΑΝΗΣ Α.Ε.» 100% θυγατρική της ΕΛΠΕ ΑΝΑΝΕΩΣΙΜΕΣ Α.Ε. που ιδρύθηκε τον Ιούλιο 2022. Τα αιολικά πάρκα, με συνολική ισχύ 55,2 MW, βρίσκονται στη Ανατολική Μάνη Λακωνίας και είναι σε λειτουργία, από το Δεκέμβριο του 2019. Το συνολικό τίμημα για το 100% των μετοχών των δύο εταιρειών, ανέρχεται σε €90 εκατ..

# 5.

Πρόσθετες Πληροφορίες και  
Στοιχεία της απόφασης  
7/448/11.10.2007 της Επιτροπής  
Κεφαλαιαγοράς (ΦΕΚ  
B/2092/29.10.2007)

Δηλώσεις Προέδρου,  
CEO & Ενός Μέλους  
του ΔΣ

Εξαμηνιαία Έκθεση  
Διοικητικού  
Συμβουλίου

Έκθεση Επισκόπησης  
Ορκωτού Ελεγκτή –  
Λογιστή

Εξαμηνιαίες  
Χρηματοοικονομικές  
Καταστάσεις

Πρόσθετες  
Πληροφορίες και  
Στοιχεία

## 5.1 Διαδικτυακός Τόπος

Οι ετήσιες και εξαμηνιαίες οικονομικές καταστάσεις της Εταιρείας σε ενοποιημένη και μη βάση, η έκθεση Ελέγχου του Ορκωτού Ελεγκτή Λογιστή και οι Εκθέσεις διαχείρισης του Διοικητικού Συμβουλίου είναι καταχωρημένες στο διαδίκτυο στη διεύθυνση [www.helppe.gr](http://www.helppe.gr).

Οι ετήσιες οικονομικές καταστάσεις των ενοποιούμενων εταιρειών της ΕΚΟ Α.Β.Ε.Ε. είναι καταχωρημένες στο διαδίκτυο στη διεύθυνση [www.eko.gr](http://www.eko.gr).

Στον ιστότοπο της Εταιρείας στο σκέλος <https://www.helppe.gr/investor-relations/quarterly-results/financial-statements/financial-statements-of-subsiidiary-companies/>, είναι αναρτημένη λίστα με τις θυγατρικές εταιρείες, οι οποίες ενοποιούνται πλήρως στις οικονομικές καταστάσεις του Ομίλου και διαθέτουν ιστότοπο μέσω του οποίου είναι δυνατή η πρόσβαση στις οικονομικές καταστάσεις τους. Οι οικονομικές καταστάσεις των υπολοίπων θυγατρικών εταιρειών, είναι αναρτημένες στην παραπάνω διεύθυνση.