



## ΕΞΑΜΗΝΙΑΙΑ ΟΙΚΟΝΟΜΙΚΗ ΕΚΘΕΣΗ

### Α΄ ΕΞΑΜΗΝΟ 2020

Η ΠΑΡΟΥΣΑ ΕΞΑΜΗΝΙΑΙΑ ΕΚΘΕΣΗ ΕΧΕΙ ΣΥΝΤΑΧΘΕΙ  
ΣΥΜΦΩΝΑ ΜΕ ΤΙΣ ΔΙΑΤΑΞΕΙΣ ΤΟΥ ΑΡΘΡΟΥ 5  
ΤΟΥ ΝΟΜΟΥ 3556/2007 ΚΑΙ ΤΙΣ ΚΑΤΑ ΕΞΟΥΣΙΟΔΟΤΗΣΗ  
ΤΟΥ ΝΟΜΟΥ ΑΠΟΦΑΣΕΙΣ ΤΗΣ ΕΠΙΤΡΟΠΗΣ ΚΕΦΑΛΑΙΑΓΟΡΑΣ



## Πίνακας Περιεχομένων

1. Δηλώσεις Προέδρου, Διευθύνοντος Συμβούλου και Μέλους του Διοικητικού Συμβουλίου για αληθή απεικόνιση των ως άνω στοιχείων .....	4
2. ΕΞΑΜΗΝΙΑΙΑ ΕΚΘΕΣΗ ΔΙΟΙΚΗΤΙΚΟΥ ΣΥΜΒΟΥΛΙΟΥ .....	5
2.1. Εισαγωγή .....	5
2.2. Πληροφορίες παρ. 6 άρθ. 5 του Ν3556/2007 .....	5
2.2.1. Σημαντικά Γεγονότα Α΄ Εξαμήνου 2020 και επίδραση τους επί των Οικονομικών Καταστάσεων ...	5
2.2.2. Ανασκόπηση ανά Κλάδο Δραστηριότητας Α΄ Εξαμήνου 2020 - Κυριότεροι Κίνδυνοι, Αβεβαιότητες και Προοπτικές Β΄ Εξαμήνου 2020.....	13
2.2.3. Σημαντικές Συναλλαγές μεταξύ Συνδεδεμένων Προσώπων (Αποφ. 1/434/3.7.2007 Αρθρ. 3) .....	22
2.3. Πρόσθετες Πληροφορίες και στοιχεία Εξαμηνιαίας Οικονομικής Έκθεσης του Δ.Σ (άρθρο 4 αποφ.7/448/2007) .....	25
2.3.1. Λοιπά Χρηματοοικονομικά Στοιχεία .....	25
2.3.2. Επιλεγμένοι Εναλλακτικοί Δείκτες Μέτρησης Απόδοσης.....	26
2.3.3. Μη Χρηματοοικονομική Πληροφόρηση .....	29
3. Έκθεση Επισκόπησης Ορκωτού Ελεγκτή – Λογιστή της Εξαμηνιαίας Οικονομικής Έκθεσης .....	35
4.1. Συνοπτική Ενδιάμεση Ενοποιημένη Χρηματοοικονομική Πληροφόρηση .....	36
4.2. Συνοπτική Ενδιάμεση Χρηματοοικονομική Πληροφόρηση .....	37
5. Πρόσθετες Πληροφορίες και Στοιχεία της απόφασης 7/448/11.10.2007 της Επιτροπής Κεφαλαιαγοράς (ΦΕΚ Β/2092/29.10.2007).....	38
5.1. Δημοσιευμένα Συνοπτικά Οικονομικά στοιχεία .....	38
5.2. Διαδικτυακός Τόπος .....	39

## 1. Δηλώσεις Προέδρου, Διευθύνοντος Συμβούλου και Μέλους του Διοικητικού Συμβουλίου για αληθή απεικόνιση των ως άνω στοιχείων

Σε εφαρμογή των διατάξεων του άρθρου 5 παρ. 2γ του Νόμου 3556/2007 δηλώνουμε ότι εξ' όσων γνωρίζουμε:

Οι εξαμηνιαίες καταστάσεις συνοπτικής ενδιάμεσης χρηματοοικονομικής πληροφόρησης, οι οποίες καταρτίστηκαν σύμφωνα με τα Διεθνή Πρότυπα Χρηματοοικονομικής Αναφοράς, όπως αυτά έχουν υιοθετηθεί από την Ευρωπαϊκή Ένωση και εφαρμόζονται στην Ενδιάμεση Χρηματοοικονομική Αναφορά (Διεθνές Λογιστικό Πρότυπο "ΔΛΠ 34"), απεικονίζουν κατά τρόπο αληθή τα στοιχεία του ενεργητικού και του παθητικού, την καθαρή θέση και τα αποτελέσματα περιόδων της εταιρείας ΕΛΛΗΝΙΚΑ ΠΕΤΡΕΛΑΙΑ Α.Ε. καθώς και των επιχειρήσεων που περιλαμβάνονται στην ενοποίηση του Ομίλου ΕΛΛΗΝΙΚΑ ΠΕΤΡΕΛΑΙΑ εκλαμβανομένων ως σύνολο.

Η εξαμηνιαία έκθεση του Διοικητικού Συμβουλίου απεικονίζει κατά τρόπο αληθή τις πληροφορίες που απαιτούνται βάσει της παραγράφου 6 του άρθρου 5 του Νόμου 3556/2007.

Αθήνα, 27 Αυγούστου 2020

Ο Πρόεδρος  
του Διοικητικού Συμβουλίου

Ο Διευθύνων Σύμβουλος

Ο Γενικός Διευθυντής  
Στρατηγικού Σχεδιασμού &  
Νέων Δραστηριοτήτων Ομίλου,  
Εκτελεστικό Μέλος ΔΣ

Ιωάννης Παπαθανασίου

Αντρέας Σιάμισης

Γεώργιος Αλεξόπουλος

## **2. ΕΞΑΜΗΝΙΑΙΑ ΕΚΘΕΣΗ ΔΙΟΙΚΗΤΙΚΟΥ ΣΥΜΒΟΥΛΙΟΥ Α΄ ΕΞΑΜΗΝΟΥ 2020 (άρθρο 5/Ν3556/2007)**

### **2.1. Εισαγωγή**

Κύριοι Μέτοχοι,

Η παρούσα έκθεση του Διοικητικού Συμβουλίου αφορά στην χρονική περίοδο του Α΄ εξαμήνου της τρέχουσας χρήσεως 2020 (1.1.2020–30.06.2020). Το Διοικητικό Συμβούλιο της ΕΛΛΗΝΙΚΑ ΠΕΤΡΕΛΑΙΑ Α.Ε., παρουσιάζει την Έκθεσή του για τις ενοποιημένες και τις εταιρικές ενδιάμεσες χρηματοοικονομικές καταστάσεις του Α΄ εξαμήνου της τρέχουσας χρήσεως 2020, σύμφωνα με τον Ν.4548/2018 και το άρθρο 5 του Ν.3556/2007. Οι Ενοποιημένες και Εταιρικές Οικονομικές Καταστάσεις συντάχθηκαν σύμφωνα με τα Διεθνή Πρότυπα Χρηματοοικονομικής Αναφοράς (Δ.Π.Χ.Α.), όπως αυτά έχουν υιοθετηθεί από την Ευρωπαϊκή Ένωση και εφαρμόζονται στην Ενδιάμεση Χρηματοοικονομική Αναφορά (Διεθνές Λογιστικό Πρότυπο “ΔΛΠ 34”).

Στην παρούσα έκθεση περιέχονται επιλεγμένες χρηματοοικονομικές πληροφορίες για την οικονομική κατάσταση και τα αποτελέσματα του Ομίλου (ΕΛΛΗΝΙΚΑ ΠΕΤΡΕΛΑΙΑ) και της Μητρικής Εταιρείας ΕΛΛΗΝΙΚΑ ΠΕΤΡΕΛΑΙΑ Α.Ε., περιγραφή των σημαντικών γεγονότων που έλαβαν χώρα κατά το πρώτο εξάμηνο της τρέχουσας χρήσης, περιγραφή των κυριότερων κινδύνων και αβεβαιοτήτων που ενδέχεται να αντιμετωπιστούν στο δεύτερο εξάμηνο της χρήσης, παράθεση των σημαντικών συναλλαγών που πραγματοποιήθηκαν μεταξύ της Εταιρείας και του Ομίλου με τα συνδεδεμένα τους μέρη, καθώς και παράθεση στοιχείων και εκτιμήσεων ποιοτικού χαρακτήρα για την εξέλιξη των δραστηριοτήτων της Εταιρείας και του Ομίλου κατά το επόμενο εξάμηνο.

### **2.2. Πληροφορίες παρ. 6 άρθ. 5 του Ν3556/2007**

#### **2.2.1. Σημαντικά Γεγονότα Α΄ Εξαμήνου 2020 και επίδραση τους επί των Οικονομικών Καταστάσεων**

##### **α) Το Επιχειρησιακό περιβάλλον**

##### **Οικονομικό Περιβάλλον<sup>123456</sup>**

Η εμφάνιση του νέου κορωνοϊού (COVID-19) τον Δεκέμβριο 2019 στην Κίνα, η ταχεία εξάπλωσή του παγκοσμίως και η κήρυξη του από τον Παγκόσμιο Οργανισμό Υγείας σε πανδημία, προκάλεσε σημαντικές αρνητικές επιπτώσεις στην οικονομία με ραγδαία μείωση της ζήτησης σε προϊόντα και υπηρεσίες, στη βιομηχανία, στον τουρισμό, στις μεταφορές και στις διεθνείς εφοδιαστικές αλυσίδες. Η σοβαρότητα της εξάπλωσης και των επακόλουθών της, ώθησε τις χώρες που έχουν πληγεί να λάβουν δραστικά μέτρα

<sup>1</sup> Τράπεζα της Ελλάδος, Νομισματική Πολιτική 2019-2020, Ιούλιος 2020

<sup>2</sup> IMF, World Economic Outlook, Ιούνιος 2020

<sup>3</sup> ΕΚΤ, Οικονομικό Δελτίο, Τεύχος 4/2020

<sup>4</sup> World Bank, World Economic Outlook Update, Ιανουάριος 2020

<sup>5</sup> US BEA (Bureau of Economic Analysis), Gross Domestic Product, 2<sup>nd</sup> Quarter 2020 (Advance Estimate) and Annual Update, Ιούλιος 2020

<sup>6</sup> Eurostat, Inclusion of GDP estimates for Member States, Ιούλιος 2020

αντιμετώπισης με άμεση επιβάρυνση των οικονομιών, κυρίως κατά τη διάρκεια του Β' Τριμήνου 2020. Το 2019 ο ρυθμός ανάπτυξης της παγκόσμιας οικονομίας επιβραδύνθηκε στα χαμηλότερα επίπεδα μετά την κρίση (εκτίμηση 2,4%), μειωμένος σε σχέση με πέρυσι (3% το 2018), κυρίως λόγω εξασθένησης του εμπορίου και των επενδύσεων. Η παγκόσμια ανάπτυξη, σύμφωνα με τις προβλέψεις του ΔΝΤ (Ιούνιος 2020), προβλέπεται στο -4,9% το 2020, 1,9% κάτω από την αρχική πρόβλεψη του Απριλίου 2020. Το 2021 η παγκόσμια ανάπτυξη προβλέπεται στο 5,4%.

Η κρίση της πανδημίας προκάλεσε οξεία επιδείνωση των οικονομικών προοπτικών διεθνώς για το 2020 και προκάλεσε σημαντική μείωση της παγκόσμιας οικονομικής δραστηριότητας προσωρινά, με την Παγκόσμια Τράπεζα να προβλέπει ότι αναμένεται να είναι η βαθύτερη παγκόσμια ύφεση από τον Δεύτερο Παγκόσμιο πόλεμο.

Η ανάπτυξη των προηγμένων οικονομιών προβλέπεται στο -8,0% το 2020, με εντονότερη επίδραση από την αρχικά αναμενόμενη στο Α' εξάμηνο 2020 και μια πιο σταδιακή ανάκαμψη στο Β' εξάμηνο καθώς ο φόβος της μετάδοσης του ιού πιθανά θα συνεχιστεί. Στις ΗΠΑ, βάσει ΟΟΣΑ, προβλέπεται μεγάλη πτώση του ΑΕΠ στο -8,0% (το Β' τρίμηνο 2020, βάσει US BEA, έκλεισε στο -32,9%) και η ανεργία να ανέλθει στο 11,3% από 3,7% το 2019. Η ανάπτυξη στις αναδυόμενες οικονομίες προβλέπεται για το 2020 στο -3,0% με την Κίνα στο + 1%. Για πρώτη φορά, όλες οι χώρες αναμένεται να παρουσιάσουν μείωση του ΑΕΠ το 2020. Ωστόσο, υπάρχουν σημαντικές διαφορές μεταξύ των επιμέρους οικονομιών, που αντικατοπτρίζουν την εξέλιξη της πανδημίας και την αποτελεσματικότητα των στρατηγικών περιορισμού, καθώς και τις διαφορετικές οικονομικές δομές.

Στη ζώνη του ευρώ, ο ρυθμός ανάπτυξης του ΑΕΠ σημείωσε σημαντική επιβράδυνση το 2019, σε 1,3%, σε σύγκριση με 1,9% το 2018 και 2,5% το 2017. Το πραγματικό ΑΕΠ της Ευρωζώνης, σε τριμηνιαίους όρους βάσει Eurostat, παρουσίασε ιστορική μείωση 3,6% το Α' τρίμηνο του 2020 και 12,1% το Β' τρίμηνο, στο πλαίσιο των αυστηρών μέτρων περιορισμού που εφαρμόστηκαν στις περισσότερες χώρες της ζώνης του ευρώ από τα μέσα Μαρτίου. Η ΕΚΤ αναμένει, σύμφωνα με το βασικό σενάριο, το ετήσιο πραγματικό ΑΕΠ να μειωθεί κατά 8,7% το 2020 και να ανακάμψει κατά 5,2% το 2021 και κατά 3,3% το 2022, με επιπτώσεις και στην απασχόληση. Γενικά, η έκταση της συρρίκνωσης και της ανάκαμψης θα εξαρτηθεί από τη διάρκεια και την αποτελεσματικότητα των μέτρων περιορισμού της πανδημίας, την επιτυχία των πολιτικών επίδρασης στα εισοδήματα και την απασχόληση και από το πόσο έχει επηρεαστεί η προσφορά και η εγχώρια ζήτηση. Στο πλαίσιο της νομισματικής πολιτικής, η ΕΚΤ, έλαβε πρόσθετα μέτρα οικονομικής χαλάρωσης και κατά τη συνεδρίασή της στα τέλη Απριλίου, ανακοίνωσε πρόσθετα μέτρα ενίσχυσης της ρευστότητας για τη στήριξη της ροής πιστώσεων στα νοικοκυριά και τις επιχειρήσεις.

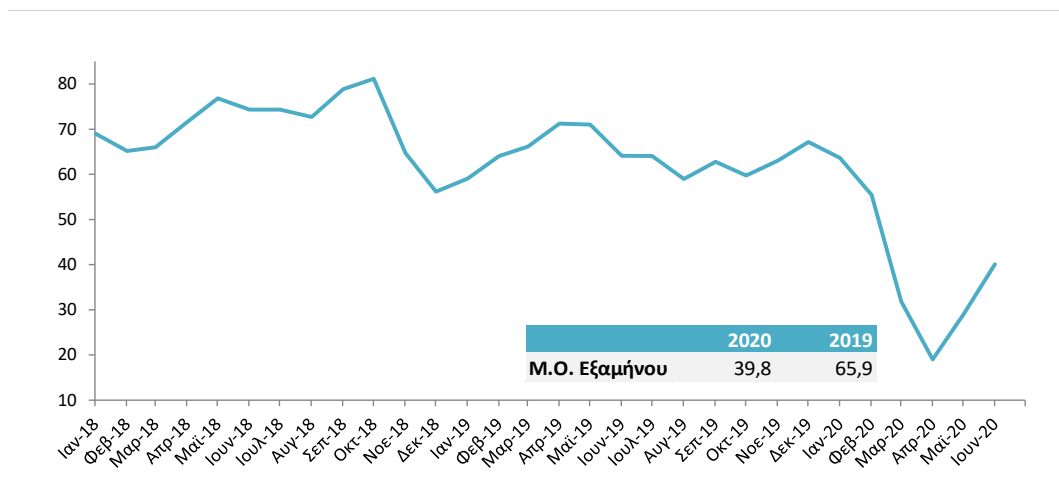
Η εξάπλωση του κορωνοϊού (COVID-19) σε παγκόσμιο επίπεδο και στην Ελλάδα προς το τέλος του Α' τριμήνου ανέτρεψε τις αναπτυξιακές προοπτικές της ελληνικής οικονομίας για το 2020. Ο ΟΟΣΑ προβλέπει ότι τα μέτρα για την πανδημία και τον περιορισμό του COVID-19 αναμένεται να μειώσουν το ΑΕΠ της Ελλάδας κατά -8% το 2020, εάν δεν υπάρξουν περαιτέρω κύματα πανδημίας (single-hit scenario), προτού ανακάμψει κατά 4,5% το 2021. Στην περίπτωση ενός δεύτερου ξεσπάσματος της πανδημίας αργότερα μέσα στο έτος (double-hit scenario), η πτώση του ΑΕΠ το 2020 θα ανέλθει στο -9,8% και η ανεργία στο 19,6% από 17,3% το 2019 και με περαιτέρω αύξηση το 2021. Ωστόσο, οι απώλειες στην παραγωγή, την απασχόληση και το δημοσιονομικό κόστος από αυτήν την κρίση αναμένεται να είναι λιγότερο σοβαρές από την κρίση κατά την περίοδο 2009-16. Παράλληλα, ενώ η Ελλάδα έλαβε πολύ γρήγορα αποτελεσματικά μέτρα σε σχέση με την πανδημία, ο αρνητικός αντίκτυπος στον τουρισμό, τις επενδύσεις και τα δημοσιονομικά θα επηρεάσουν τη μακροπρόθεσμη ανάκαμψη της Ελλάδας.

Η εξάπλωση του κορωνοϊού COVID-19 και η όξυνση του προσφυγικού-μεταναστευτικού προβλήματος επηρεάζουν καταλυτικά τις βραχυπρόθεσμες αναπτυξιακές προοπτικές και θέτουν, προσωρινά, εμπόδια προς μια βιώσιμη αναπτυξιακή πορεία. Επίσης, το υψηλό απόθεμα των μη εξυπηρετούμενων δανείων, η ανεργία και οι χαμηλές ξένες επενδύσεις καθώς και οι γεωπολιτικές εξελίξεις παραμένουν οι μεγαλύτερες προκλήσεις για την Ελληνική οικονομία.

### Διαμόρφωση Τιμών Αργού<sup>7</sup>

Η πανδημία COVID-19 είχε τεράστια αρνητική επίδραση στις τιμές του πετρελαίου με τις τιμές του Brent να φτάνουν στα μέσα Απριλίου τα \$13,24. Η μέση τιμή του αργού πετρελαίου Brent (Platt's Dated) για το Α' Εξάμηνο 2020 διαμορφώθηκε στα \$40 ανά βαρέλι έναντι \$66 ανά βαρέλι τη συγκριτική περίοδο του 2019, παρουσιάζοντας πτώση της τάξης του 40%. Λόγω αυτών των εξελίξεων, σε έκτακτη συνάντηση στις 9 Απριλίου 2020, ο ΟΠΕΚ και οι χώρες παραγωγής πετρελαίου εκτός ΟΠΕΚ συμφώνησαν να μειώσουν τη συνολική παραγωγή πετρελαίου κατά περίπου 10 εκατ. βαρέλια την ημέρα, ξεκινώντας την 1<sup>η</sup> Μαΐου 2020, για μια αρχική περίοδο τριών μηνών, μειώνοντας στα 8 εκατ. βαρέλια την ημέρα για το υπόλοιπο του 2020 και περαιτέρω στα 6 εκατ. βαρέλια την ημέρα έως τον Απρίλιο του 2022.

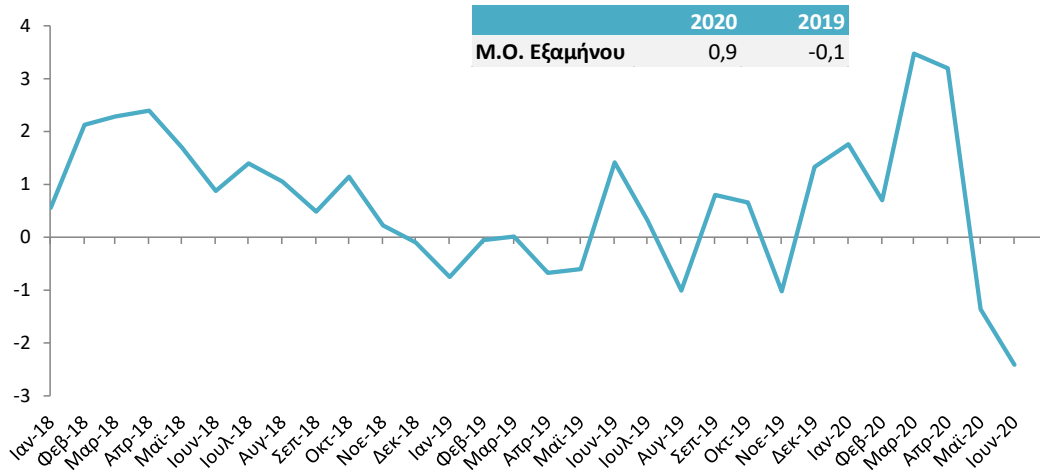
### Εξέλιξη Τιμών Αργού τύπου Brent (\$/bbl)



Το διαφορικό αργών πετρελαίου τύπου Brent με Urals (Brent-Urals spread) παρουσίασε σημαντικές διακυμάνσεις και διαμορφώθηκε σε υψηλότερα επίπεδα κατά μέσο όρο το Α' Εξάμηνο του 2020 σε σχέση με το 2019, επηρεαζόμενο κυρίως από τις επιπτώσεις της πανδημίας COVID-19 που επηρέασαν σημαντικά τη ζήτηση αργών όλων των τύπων, καθώς και τη συμφωνία για μείωση της παγκόσμιας παραγωγής τον Απρίλιο και ανήλθε κατά μέσο όρο στο \$0,9/bbl, έναντι \$-0,1/bbl το Α' Εξάμηνο του 2019.

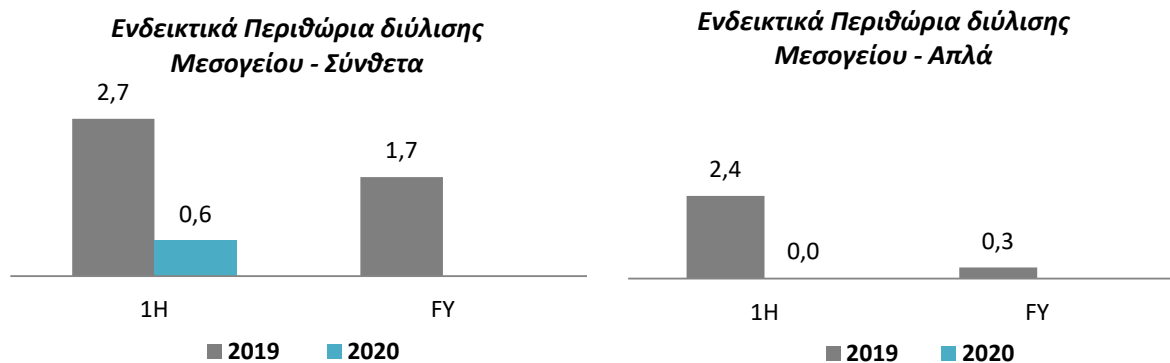
<sup>7</sup> ΟΠΕΚ, monthly oil market report, June 2020 and July 2020

### Διαφορικό Αργού (Brent- Urals spread, \$/ bbl)



### Περιθώρια Διύλισης

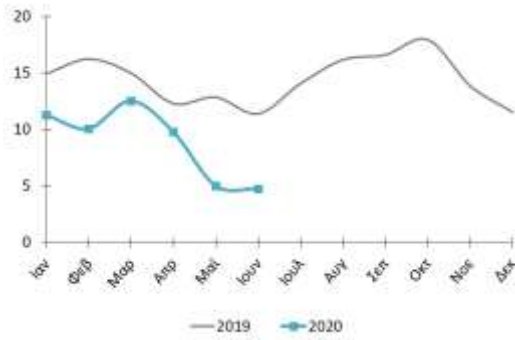
Τα χαμηλά περιθώρια βασικών προϊόντων (ντίζελ, βενζίνη) ήταν οι βασικός παράγοντας διαμόρφωσης των ενδεικτικών περιθωρίων διύλισης για διυλιστήρια της Μεσογείου. Συγκεκριμένα, με βάση το Reuters, τα περιθώρια FCC ήταν κατά μέσο όρο \$0,6/bbl το Α' Εξάμηνο 2020 έναντι \$2,7/bbl το Α' Εξάμηνο 2019, ενώ το Hydroskimming ήταν στα \$0,02/bbl σε χαμηλότερα επίπεδα με πέρυσι, σημειώνοντας πτώση λόγω και των χαμηλών περιθωρίων μαζούτ στην αρχή της χρονιάς και αρνητικά περιθώρια τον Μάιο και τον Ιούνιο.



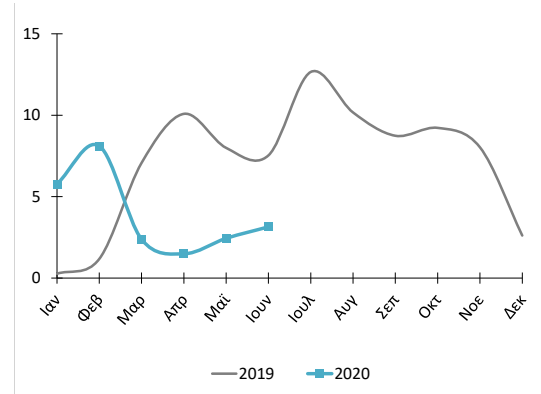


Διεθνή περιθώρια προϊόντων πετρελαίου (\$/bbl)<sup>8</sup>

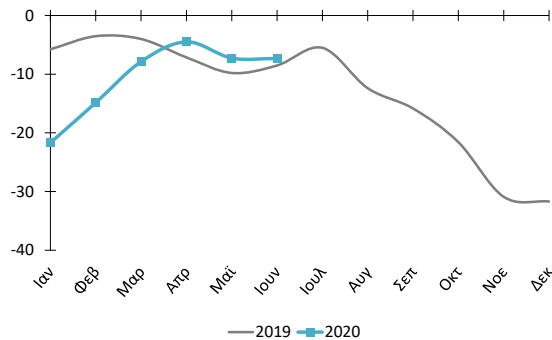
Ντίζελ κίνησης



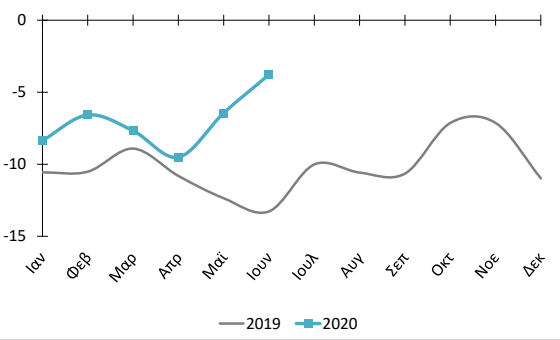
Αμόλυβδη βενζίνη



Μαζούτ υψηλού θείου



Νάφθα

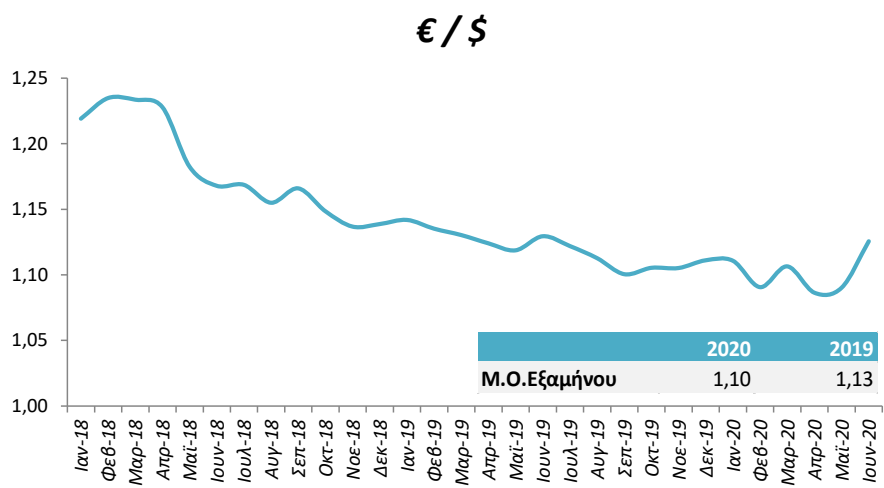


**Συναλλαγματικές Ισοτιμίες**

Το Α΄ Εξάμηνο 2020, η ισοτιμία του ευρώ έναντι του δολαρίου συνέχισε να κινείται πτωτικά με τη μέση τιμή στα \$1,10, 2,7% χαμηλότερα σε σχέση με το αντίστοιχο διάστημα πέρυσι. Οι κυριότεροι παράγοντες διαμόρφωσης της ισοτιμίας ήταν οι οικονομικές, πολιτικές και εμπορικές εξελίξεις τόσο στις Η.Π.Α. όσο και στην Ευρωζώνη. Η περαιτέρω ενδυνάμωση του δολαρίου ευνοήθηκε από τις μακροοικονομικές συνθήκες παγκοσμίως αλλά και από τις κατευθύνσεις νομισματικής πολιτικής των δύο κεντρικών τραπεζών.

<sup>8</sup> Με βάση τιμές Brent

### Εξέλιξη Ισοτιμίας EUR/USD



### Εξέλιξη της Πετρελαϊκής Αγοράς<sup>9</sup>

Η παγκόσμια ζήτηση πετρελαίου αναμένεται να μειωθεί κατά 7,9 εκατ. βαρέλια την ημέρα κατά μέσο όρο το 2020 και να ανακάμπτει κατά 5,3 εκατ. βαρέλια την ημέρα το 2021, κυρίως λόγω της πανδημίας COVID-19 η οποία επηρέασε αρνητικά την παγκόσμια οικονομική δραστηριότητα, οδηγώντας σε ετήσια πτώση 6,4 εκατ. βαρέλια την ημέρα το Α' τρίμηνο 2020 και, βάσει ΙΕΑ, σε 16,4 εκατ. βαρέλια την ημέρα το Β' τρίμηνο του 2020.

Σε συνέχεια και της συμφωνίας του ΟΠΕΚ++, η προσφορά πετρελαίου εκτός των χωρών του ΟΠΕΚ το 2020 εκτιμάται ότι θα μειωθεί σε σχέση με το 2019, κατά 3,26 εκατ. βαρέλια ημερησίως, με μέσο όρο για το 2020 στα 61,76 εκατ. βαρέλια ημερησίως. Η προσφορά πετρελαίου από τις χώρες του ΟΠΕΚ το Α' εξάμηνο 2020 μειώθηκε στα 26,9 εκατ. βαρέλια την ημέρα από 30,2 εκατ. βαρέλια το 2019 (-10,9%). Η μειωμένη κατανάλωση αεροπορικών καυσίμων θα επηρεάσει τη συνολική ζήτηση πετρελαίου έως τουλάχιστον το 2022.

### Εγχώρια Αγορά Καυσίμων

Η ζήτηση στην εσωτερική φορολογημένη αγορά καυσίμων ανήλθε στους 3,3 εκατ. ΜΤ, μειωμένη κατά 2% σε σχέση με το Α' εξάμηνο 2019, καθώς η υποχώρηση της ζήτησης καυσίμων κίνησης λόγω των μέτρων αντιμετώπισης του COVID-19, αντισταθμίστηκαν σε μεγάλο μέρος από την μεγάλη αύξηση κατανάλωσης πετρελαίου θέρμανσης. Η επίπτωση των μέτρων ήταν ακόμα μεγαλύτερη για τα αεροπορικά και ναυτιλιακά καύσιμα που σημείωσαν κατακόρυφη πτώση το Β' τρίμηνο του 2020 (-94% και -38% αντίστοιχα).

<sup>9</sup> Στοιχεία : OPEC, Oil Market Report, Ιούλιος 2020, IEA Oil Market Report, Ιούνιος 2020 και Ιούλιος 2020

## β) Οικονομικά μεγέθη

Τα βασικά οικονομικά και λειτουργικά μεγέθη του Ομίλου για το Α' εξάμηνο του 2020 παρουσιάζονται στους πιο κάτω πίνακες:

Λειτουργικά Στοιχεία	Α' Εξαμ. 2020	Α' Εξαμ. 2019
Όγκος πωλήσεων διύλισης (εκατ. Μετρ. τόνοι)	7,51	7,69
Όγκος πωλήσεων εμπορίας (εκατ. Μετρ. τόνοι)	1,9	2,3
Παραγωγή διυλιστηρίων (εκατ. Μετρ. τόνοι)	7,5	7,27
Συνολικός αριθμός εργαζομένων στον Όμιλο (FTEs)	3.523	3.578

Στοιχεία Αποτελεσμάτων (εκ. €) <sup>10</sup>	Α' Εξαμ. 2020	Α' Εξαμ. 2019
Κύκλος εργασιών	2.986	4.457
Δημοσιευμένα κέρδη EBITDA <sup>10</sup>	-341	323
(Κέρδη)/Ζημιές από Απόθεμα	515	-78
Άλλα μη λειτουργικά στοιχεία	17	7
Συγκρίσιμα κέρδη EBITDA <sup>10</sup>	191	252
Δημοσιευμένα καθαρά κέρδη/(ζημιές) <sup>10</sup>	-336	121
Συγκρίσιμα καθαρά κέρδη/(ζημιές) <sup>10</sup>	21	70

Το Α' Εξάμηνο 2020, τα συγκρίσιμα κέρδη EBITDA ανήλθαν στα €191 εκατ. (2019: €252 εκατ.) και τα Συγκρίσιμα Καθαρά Κέρδη στα €21 εκατ. (2019: €70 εκατ.). Βασικό λόγο για τη μεταβολή των συγκρίσιμων αποτελεσμάτων, αποτελούν τα πολύ χαμηλά περιθώρια διύλισης, αλλά και η μείωση ζήτησης λόγω COVID-19 στις βασικές αγορές του Ομίλου, που επηρέασαν ιδιαίτερα το Β' Τρίμηνο, όπου λόγω μακροοικονομικών εξελίξεων και μείωσης της παγκόσμιας προσφοράς αργού, καταγράφηκε σημαντική επιδείνωση του διεθνούς περιβάλλοντος διύλισης (όπως παρουσιάζεται αναλυτικά στην ενότητα «επιχειρησιακό περιβάλλον») με αρνητικό αντίκτυπο στη λειτουργική κερδοφορία του Ομίλου. Η αρνητική επίπτωση των παραπάνω μετριάστηκε λόγω πολύ καλών λειτουργικών επιδόσεων καθ' όλη τη διάρκεια του Α' Εξαμήνου.

Τα παραπάνω σε συνδυασμό με τις υψηλές ζημιές αποτίμησης αποθεμάτων (€515 εκατ. ζημιές έναντι €78 εκατ. κερδών το Α' Εξάμηνο 2019) λόγω πτώσης της τιμής πετρελαίου, οδήγησαν τα Δημοσιευμένα κέρδη EBITDA στα -€341 εκατ. και τα Δημοσιευμένα Καθαρά Κέρδη στα -€336 εκατ.. Οι ζημιές λόγω αποτίμησης αποθεμάτων αντικατοπτρίζονται και στον ισολογισμό της εταιρείας επηρεάζοντας το ύψος του κεφαλαίου κίνησης και του συνολικού ενεργητικού, αλλά και των Ιδίων Κεφαλαίων, ενώ αύξηση σημειώνει ο Καθαρός Δανεισμός.

Ο Όμιλος, υλοποιώντας τη νέα στρατηγική του με αναπτυξιακή προοπτική και παρόλες τις έντονες προκλήσεις και επιπτώσεις από την πανδημία του Κορωνοϊού, παραμένει εστιασμένος στον στόχο του για

<sup>10</sup> Οι επιλεγμένοι εναλλακτικοί δείκτες μέτρησης απόδοσης αναφέρονται στο κεφάλαιο 2.3.2

συνεχή βελτίωση του ισολογισμού και τη μείωση του χρηματοοικονομικού του κόστους. Στο πλαίσιο ανάπτυξης στον τομέα της ενέργειας, προχώρησε τον Φεβρουάριο του 2020 στην εξαγορά Φ/Β πάρκου ισχύος 204MW στην περιοχή της Κοζάνης, το οποίο συγκαταλέγεται στα 5 μεγαλύτερα Φ/Β πάρκα στην Ευρώπη και υπολογίζεται ότι θα παράγει ενέργεια 300 GWh ετησίως, ικανή να εξασφαλίσει την παροχή καθαρής ενέργειας μηδενικών εκπομπών για 75.000 νοικοκυριά, με ετήσιο όφελος σε επίπεδο εκπομπών διοξειδίου του άνθρακα 300.000 τόνων.

Στοιχεία Ισολογισμού /Ταμειακών ροών (εκατ. €)	30.06.20	30.06.19
<b>Συνολικό ενεργητικό</b>	6.597	7.296
<b>Σύνολο ιδίων κεφαλαίων</b>	1.907	2.368
<b>Απασχολούμενα κεφάλαια</b>	3.658	3.766
<b>Καθαρός δανεισμός</b>	1.752	1.398
<b>Καθαρές ταμειακές ροές (Λειτουργικές &amp; Επενδυτικές ταμειακές ροές)</b>	(63)	146
<b>Επενδύσεις (Ταμειακές ροές)</b>	(79)	(78)
<b>% Δανεισμού επί των απασχολούμενων κεφαλαίων - Debt Gearing</b>	48%	37%

Στην Ετήσια Τακτική Γενική Συνέλευση των μετόχων της 24<sup>ης</sup> Ιουνίου 2020, η ΕΛΛΗΝΙΚΑ ΠΕΤΡΕΛΑΙΑ Α.Ε. ενέκρινε τη διανομή συνολικού μερίσματος χρήσης €0,50 ανά μετοχή εκ των οποίων τα €0,25/μετοχή αφορούν προμέρισμα του Δεκεμβρίου 2019.

#### γ) Επίδραση πανδημίας COVID-19, μέτρα και προγραμματισμός

Το κύριο γεγονός από την αρχή του 2020 είναι, χωρίς αμφιβολία, η πανδημία του Κορωνοϊού, που επηρεάζει την οικονομική δραστηριότητα, την αγορά πετρελαίου και τις διεθνείς κεφαλαιαγορές, με το μακροοικονομικό περιβάλλον να παρουσιάζεται στην ενότητα 2.2.1 (α).

Η υποχώρηση των τιμών αργού, η σημαντική μείωση των περιθωρίων διύλισης, καθώς και της ζήτησης, ιδιαίτερα κατά τη διάρκεια του Β' Τριμήνου, έχουν επηρεάσει τα οικονομικά μεγέθη του Ομίλου, με υποχώρηση της συγκρίσιμης κερδοφορίας και τις υψηλές ζημιές λόγω αποτίμησης αποθεμάτων να επηρεάζουν αντίστοιχα τα αποτελέσματα και τον ισολογισμό, όπως παρουσιάζονται στην ενότητα 2.2.1 (β) και στις οικονομικές καταστάσεις κατά ΔΠΧΠ.

Σε αυτό το περιβάλλον οι κύριες προτεραιότητες του Ομίλου είναι η ασφάλεια του προσωπικού και των συνεργατών του στις εγκαταστάσεις του, η ομαλή λειτουργία και ο εφοδιασμός της αγοράς, καθώς και η διασφάλιση ρευστότητας, ώστε αφενός να ξεπεραστεί με επιτυχία η παρούσα συγκυρία και αφετέρου να χαραχθεί η πορεία της επόμενης μέρας, εκμεταλλευόμενος τις ευκαιρίες που θα παρουσιαστούν. Επιπλέον η Διοίκηση παρακολουθεί στενά τις εξελίξεις και εξετάζει τα πιθανά σενάρια και αξιολογεί αναλόγως τη στρατηγική της, προχωρώντας σε προσαρμογές όπου αυτό απαιτηθεί.

Ο Όμιλος, ανταποκρίθηκε άμεσα στο ξέσπασμα της πανδημίας από το τέλος Φεβρουαρίου και, προέβη σε διάφορες δράσεις αντιμετώπισης της κρίσης πανδημίας του νέου Κορωνοϊού με πρωταρχικό στόχο τη διασφάλιση της υγείας και της ασφάλειας των εργαζομένων του και όλων των ενδιαφερόμενων μερών, καθώς και τη διασφάλιση της ομαλής λειτουργίας των δραστηριοτήτων του και τον εφοδιασμό της αγοράς.

Οι δράσεις αυτές περιλαμβάνουν:

- Υιοθέτηση έγκαιρου και επιτυχούς νέου μοντέλου εργασίας εξ αποστάσεως (τηλεργασία) όπου αυτό είναι εφικτό, απομακρυσμένη υποστήριξη πληροφοριακών συστημάτων, τροποποίηση προγραμμάτων βάρδιας.
- Αξιοποίηση ψηφιακής τεχνολογίας και αναβάθμιση υποδομών τηλεργασίας.
- Σύσταση Πολιτικής για την πρόληψη και αντιμετώπιση των προβλημάτων από την πανδημία Κορωνοϊού COVID-19, αναλυτικές οδηγίες πρόληψης και σενάρια ασκήσεων, σχεδιασμό και εφαρμογή διαδικασιών χειρισμού περιστατικών ύποπτων κρουσμάτων.
- Συνεχή ενημέρωση του συνόλου των εργαζόμενων και συνεχής υγειονομική υποστήριξη (δίκτυο γιατρών, γραμμή ψυχολογικής υποστήριξης).
- Τακτικές απολυμάνσεις σε όλους τους εργασιακούς χώρους, διάθεση κατάλληλων μέσων ατομικής προστασίας (ΜΑΠ) πρόληψης.
- Συμμετοχή στην εθνική προσπάθεια αντιμετώπισης της πανδημίας με δράσεις συνολικού ύψους €8 εκατ.

Η εξέλιξη της πανδημίας, τόσο παγκοσμίως, όσο και στην Ελλάδα αναμένεται να επηρεάσει τα αποτελέσματα και τις οικονομικές καταστάσεις του Ομίλου, τουλάχιστον για το 2020 και το 2021. Η επίπτωση δεν είναι δυνατό να εκτιμηθεί, καθώς εξαρτάται από την πορεία δεικτών και μεγεθών, όπως οι διεθνείς τιμές αργού, τα περιθώρια διύλισης, η ισοτιμία ευρώ/δολαρίου, η εγχώρια και περιφερειακή ζήτηση κ.α., τα οποία ο Όμιλος δεν μπορεί να επηρεάσει. Η ανταγωνιστική παραγωγική βάση, οι εγκαταστάσεις αποθήκευσης και εφοδιασμού, οι ισχυρές λειτουργικές επιδόσεις και η επάρκεια χρηματοοικονομικής ρευστότητας είναι σημαντικά ανταγωνιστικά πλεονεκτήματα, που θα επιτρέψουν στον Όμιλο να αντιμετωπίσει την κρίση.

### **2.2.2. Ανασκόπηση ανά Κλάδο Δραστηριότητας Α' Εξαμήνου 2020 - Κυριότεροι Κίνδυνοι, Αβεβαιότητες και Προοπτικές Β' Εξαμήνου 2020**

#### **α) Ανασκόπηση Επιχειρηματικών Δραστηριοτήτων**

Οι κύριοι τομείς επιχειρηματικής δραστηριότητας του Ομίλου ΕΛΛΗΝΙΚΑ ΠΕΤΡΕΛΑΙΑ είναι:

- α) Διύλιση, Εφοδιασμός και Εμπορία Πετρελαιοειδών
- β) Λιανική Εμπορία Πετρελαιοειδών (Εγχώρια και Διεθνής)
- γ) Παραγωγή και Εμπορία Πετροχημικών / Χημικών
- δ) Έρευνα και Παραγωγή Υδρογονανθράκων
- ε) Παραγωγή και Εμπορία Ηλεκτρικής Ενέργειας
- στ) Εφοδιασμός, Διανομή και Εμπορία Φυσικού Αερίου

Οι δραστηριότητες του Ομίλου κατά το Α' Εξάμηνο του 2020 καθώς επίσης και οι προοπτικές που διαγράφονται για το Β' Εξάμηνο αναλύονται παρακάτω:

#### **Διύλιση, Εφοδιασμός και Εμπορία**

Ο κλάδος της διύλισης, εφοδιασμού και εμπορίας πετρελαιοειδών προϊόντων αποτελεί την κύρια δραστηριότητα του Ομίλου ΕΛΛΗΝΙΚΑ ΠΕΤΡΕΛΑΙΑ. Ο Όμιλος δραστηριοποιείται στον τομέα της διύλισης μέσω της μητρικής εταιρείας ΕΛΛΗΝΙΚΑ ΠΕΤΡΕΛΑΙΑ Α.Ε.. Στην Ελλάδα η Εταιρεία λειτουργεί τρία διυλιστήρια: στην περιοχή της Αττικής, ένα τύπου FCC στον Ασπρόπυργο και ένα τύπου Hydrocracking στην Ελευσίνα, καθώς και ένα τύπου Hydroskimming στη Θεσσαλονίκη.

Κατά τη διάρκεια του Α΄ Εξαμήνου του 2020, η κατεργασία και παραγωγή των διυλιστηρίων του Ομίλου ήταν ως ακολούθως:

Διυλιστήριο	Ετήσια Ονομαστική Δυναμικότητα (Kbpd)	Διυλισθέν Αργό & Ημικατεργ/να (Χιλ. ΜΤ )	Παραχθέντα Προϊόντα & Ημικατεργ/να (Χιλ. ΜΤ)
Ασπρόπυργος	148	3.887	3.620
Θεσσαλονίκη	90	1.829	1.775
Ελευσίνα	106	3.158	2.849
Ενδο-μετακινήσεις Ημικατεργ/νων		(744)	(744)
<b>Σύνολο</b>		<b>8.130</b>	<b>7.501</b>

Το Α΄ Εξάμηνο του 2020 χαρακτηρίστηκε από έντονη μεταβλητότητα και επηρεάστηκε από την πανδημία COVID-19, αλλά οι βελτιωμένες επιδόσεις των διυλιστηρίων και της λιανικής εμπορίας καθώς και η αριστοποίηση εφοδιασμού, αντιστάθμισαν μερικώς την πτώση των διεθνών περιθωρίων διύλισης και τη μείωση των πωλήσεων στην εγχώρια αγορά. Η αυξημένη διαθεσιμότητα των μονάδων είχε ως αποτέλεσμα την αύξηση των εξαγωγών, συγκρατώντας τις συνολικές πωλήσεις στα 7,5 εκατ. ΜΤ (-2%). Το διυλιστήριο Ασπρόπυργου ολοκλήρωσε με επιτυχία το πρώτο πλήρες εξάμηνο σε λειτουργία IMO, εξασφαλίζοντας τον εφοδιασμό της αγοράς διαθέτοντας όλους τους τύπους προϊόντων, με ουσιαστική διαφοροποίηση στο μίγμα κατεργασίας αργών και προσαρμογές σε λειτουργία και κεφάλαιο κίνησης.

Το ενδεικτικό περιθώριο της ΕΛΠΕ διαμορφώθηκε στα 2,1 δολ. το βαρέλι, 2,0 δολ. χαμηλότερα από το περσινό εξάμηνο, στα χαμηλότερα επίπεδα των τελευταίων ετών, λόγω των επιπτώσεων της πανδημίας σε παγκόσμιο επίπεδο.

	Α΄ Εξάμηνο 2020 (Χιλ. ΜΤ)	Α΄ Εξάμηνο 2019 (Χιλ. ΜΤ)
Εσωτερική Αγορά	2.091	2.143
Διεθνείς Πωλήσεις	780	1.227
Εξαγωγές	4.657	4.320
<b>Σύνολο</b>	<b>7.528</b>	<b>7.690</b>

Τα αποτελέσματα του τομέα της διύλισης, εφοδιασμού και εμπορίας πετρελαιοειδών επηρεάζονται από εξωγενείς παράγοντες όπως:

- Την εξέλιξη των τιμών του αργού και των προϊόντων πετρελαίου στη χρονική περίοδο και τη διαμόρφωση των αντίστοιχων περιθωρίων διύλισης.

- Τη συναλλαγματική ισοτιμία ΕΥΡΩ/USD, καθώς τα περιθώρια διύλισης εκφράζονται σε USD.

Το διεθνές περιβάλλον συνεχίζει να χαρακτηρίζεται από αβεβαιότητα και μεταβλητότητα, με αποτέλεσμα τόσο η ζήτηση όσο και η παραγωγή πετρελαίου το Β' εξάμηνο του έτους να εξαρτώνται από την πορεία της πανδημίας. Πέραν αυτών, άλλοι παράγοντες και κίνδυνοι που αναμένεται να επηρεάσουν τα ενδεικτικά περιθώρια είναι οι εξελίξεις που θα διαμορφώσουν την προσφορά αργών πετρελαίων, η αύξηση της παγκόσμιας διυλιστικής ικανότητας λόγω λειτουργίας νέων διυλιστηρίων, καθώς και ο βαθμός απασχόλησης των διυλιστηρίων τόσο παγκοσμίως όσο και περιφερειακά. Τα διυλιστήρια του Ομίλου αναμένεται να συνεχίσουν τη θετική συνεισφορά τους, με βάση τις συνθήκες της αγοράς.

Η ΕΛΛΗΝΙΚΑ ΠΕΤΡΕΛΑΙΑ, μέσω της πραγματοποίησης μελετών και επενδύσεων, στοχεύει στη βελτίωση της ασφάλειας, την εξοικονόμηση ενέργειας και τη βέλτιστη αξιοποίηση των μονάδων στις υφιστάμενες εγκαταστάσεις. Επίσης, ιδιαίτερη έμφαση δίνεται στην αξιοποίηση όλων των πιθανών ωφελειών που προκύπτουν από τις συνέργειες των διυλιστηρίων του Ομίλου, ιδιαίτερα με τη λειτουργία του διυλιστηρίου Ελευσίνας. Συνεπώς, είναι διαρκής η επιδίωξη βελτίωσης των επιπέδων ασφαλείας και των λειτουργικών επιδόσεων των διυλιστηρίων του Ομίλου.

#### Παραγωγή και Εμπορία Πετροχημικών/Χημικών

Ο Όμιλος ΕΛΛΗΝΙΚΑ ΠΕΤΡΕΛΑΙΑ δραστηριοποιείται στον τομέα Παραγωγής και Εμπορίας Πετροχημικών/Χημικών με μία μονάδα παραγωγής Προπυλενίου στο διυλιστήριο Ασπροπύργου, καθώς και με εργοστάσια παραγωγής Πολυπροπυλενίου (PP) και Διαλυτών στη Θεσσαλονίκη. Επίσης, ο Όμιλος διαθέτει μονάδα παραγωγής ΒΟΡΡ φιλμ (θυγατρική εταιρεία "DIAXON" η οποία εδρεύει στην Κομοτηνή).

Οι συνολικοί όγκοι πωλήσεων Χημικών ανήλθαν στο Α' Εξάμηνο του 2020 ανήλθαν στους 140 χιλ τόνους στα ίδια επίπεδα με την αντίστοιχη περίοδο του 2019.

Αναλυτικότερα οι πωλήσεις Χημικών ανά προϊόν έχουν ως ακολούθως:

Προϊόν	Α' Εξάμηνο 2020 Χιλ. ΜΤ	Α' Εξάμηνο 2019 Χιλ. ΜΤ
Πολυπροπυλένιο	114,0	111,5
Διαλύτες	10,0	13,7
ΒΟΡΡ φιλμ	14	13,9
Εμπορεύματα / Λοιπά προϊόντα	2,9	2,7
<b>Σύνολο Πωλήσεων</b>	<b>140,9</b>	<b>141,8</b>

Η διεθνής βιομηχανία των Πετροχημικών χαρακτηρίζεται από κυκλικότητα τιμών, επενδύσεις εντάσεως κεφαλαίου και πλεόνασμα δυναμικότητας. Τα περιθώρια Πετροχημικών, που επηρεάζουν την κερδοφορία του κλάδου, παρουσιάζουν έντονες διακυμάνσεις και εξαρτώνται από τις συνθήκες προσφοράς/ζήτησης καθώς και το μακροοικονομικό περιβάλλον.

Κατά το Α' Εξάμηνο 2020, κύριοι παράγοντες που επηρέασαν τις οικονομικές επιδόσεις είναι οι παρακάτω:

- Η ζήτηση καθώς και τα περιθώρια τιμών του Πολυπροπυλενίου που επηρεάστηκαν αρνητικά από την πανδημία COVID-19.

- Η κερδοφορία της δραστηριότητας του Πολυπροπυλενίου σε χαμηλότερα επίπεδα σε σχέση με το 2019.
- Ο εξαγωγικός προσανατολισμός πωλήσεων του Πολυπροπυλενίου με το 74% των πωλήσεων να κατευθύνονται σε επιλεγμένες αγορές της Μεσογείου καθώς και σε προϊόντα υψηλής προστιθέμενης αξίας.
- Τα περιθώρια του ΒΟΡΡ φιλμ βελτιωμένα σε σχέση με το 2019 λόγω της αυξημένης ζήτησης σε εφαρμογές συσκευασίας.

Κατά το Β' Εξάμηνο 2020, ανάλογα και με τις διεθνείς εξελίξεις των αγορών εκτιμάται η διατήρηση των όγκων πωλήσεων στα επίπεδα των επιχειρησιακών στόχων.

### Λιανική Εμπορία Πετρελαιοειδών (Εγχώρια και Διεθνής)

Ο Όμιλος δραστηριοποιείται στον τομέα της Λιανικής Εμπορίας Πετρελαιοειδών μέσω της θυγατρικής του εταιρείας ΕΚΟ ΑΒΕΕ και μέσω θυγατρικών εταιρειών στα Βαλκάνια και την Κύπρο.

Κατά το Α' Εξάμηνο του 2020, οι λιανικές πωλήσεις διαμορφώθηκαν ως ακολούθως:

	Α' Εξάμηνο 2020 Χιλ. ΜΤ	Α' Εξάμηνο 2019 Χιλ. ΜΤ
Εσωτερική Αγορά	1.134	1.227
Πωλήσεις Ναυτιλίας και Αεροπορίας, Εξαγωγές	330	571
<b>Σύνολο Εγχώριας Λιανικής Εμπορίας</b>	<b>1.464</b>	<b>1.798</b>
<b>Σύνολο Διεθνούς Εμπορίας</b>	<b>457</b>	<b>502</b>
<b>Σύνολο</b>	<b>1.921</b>	<b>2.300</b>

#### Εγχώρια Λιανική Εμπορία

Στην Ελλάδα οι συνολικές πωλήσεις πετρελαιοειδών της ΕΚΟ ΑΒΕΕ ανήλθαν σε 1.464 χιλ. ΜΤ το Α' Εξάμηνο του 2020, παρουσιάζοντας μείωση -19% σε σχέση με την αντίστοιχη περσινή περίοδο. Ο αριθμός των πρατηρίων ανήλθε σε 1.711, έναντι 1.724 πέρυσι.

Οι περιορισμοί στις μετακινήσεις από το δεύτερο μισό του Μαρτίου και έπειτα λόγω COVID-19 είχαν ως αποτέλεσμα τη σημαντική μείωση της κατανάλωσης στα καύσιμα κίνησης και βιομηχανίας. Αύξηση παρουσίασαν οι πωλήσεις πετρελαίου θέρμανσης περιορίζοντας τη συνολική πτώση των πωλήσεων εσωτερικής αγοράς στο -8% σε σχέση με πέρυσι.

Αντίστοιχα, στις πωλήσεις αεροπορίας και ναυτιλίας, ο περιορισμός των δρομολογίων ακτοπλοΐας και πτήσεων εσωτερικού, καθώς και η καθήλωση της τουριστικής κίνησης είχαν ως αποτέλεσμα τη μείωση των πωλήσεων κατά -42%.

Κατά το δεύτερο εξάμηνο του 2020 ανάλογα και με τις συνθήκες που θα επικρατήσουν στην αγορά και στον τουρισμό η εταιρεία εγχώριας λιανικής του Ομίλου στοχεύει στη σταδιακή ανάκαμψη των πωλήσεων λιανικής και την ενίσχυση των πωλήσεων Αεροπορίας και Ναυτιλίας.



Η ΕΚΟ ΑΒΕΕ, θα συνεχίσει να κινείται στους άξονες του επιχειρηματικού πλάνου, που είναι η αύξηση του μεριδίου αγοράς με περαιτέρω βελτίωση της λειτουργικής κερδοφορίας, καθώς και η αύξηση της προσφερόμενης αξίας στον καταναλωτή με καινοτόμα προϊόντα & υπηρεσίες υψηλής ποιότητας σε ανταγωνιστικές τιμές.

#### Διεθνής Εμπορία

Ο αριθμός των πρατηρίων σε Κύπρο, Μαυροβούνιο, Σερβία και Βουλγαρία διαμορφώθηκε συνολικά σε 286 (έναντι 282 το Α' Εξάμηνο του 2019). Κατά το Α' Εξάμηνο του 2020, οι συνολικές πωλήσεις της Διεθνούς Εμπορίας ανήλθαν στους 457 χιλ. τόνους έναντι 502 χιλ. τόνους πέρυσι (-9%), κυρίως λόγω της μείωσης της ζήτησης καυσίμων ως αποτέλεσμα της πανδημίας του COVID-19 και των μέτρων περιορισμού των μετακινήσεων που υιοθετήθηκαν από τις κυβερνήσεις των χωρών στις οποίες δραστηριοποιείται ο Όμιλος.

Για το Α' Εξάμηνο 2020 ο κλάδος Διεθνούς Εμπορίας σημείωσε κάμψη της λειτουργικής κερδοφορίας λόγω της μείωσης στην αξία των αποθεμάτων και της πτώσης των πωλήσεων στο σύνολο των χωρών που δραστηριοποιείται ο Όμιλος.

Για το Β' Εξάμηνο αναμένεται η σταδιακή ανάκαμψη της ζήτησης καυσίμων και αντίστοιχα των επιδόσεων ανάλογα και με τις συνθήκες αγοράς.

#### Έρευνα και Παραγωγή Υδρογονανθράκων

Ο Όμιλος ΕΛΛΗΝΙΚΑ ΠΕΤΡΕΛΑΙΑ δραστηριοποιείται στην έρευνα και παραγωγή υδρογονανθράκων με τις κύριες δραστηριότητες του να επικεντρώνονται στην Ελλάδα:

- Συμμετοχή με ποσοστό 25%, σε κοινοπραξία με την εταιρεία Calfrac Well Services Ltd (75%) στην Παραχώρηση Θρακικού Πελάγους, στο Β. Αιγαίο, συνολικής έκτασης περίπου 1.600 τετ. χλμ.
- Συμμετοχή ως Διαχειριστής (50%), σε διεθνές επιχειρηματικό σχήμα με την EDISON International SpA (50%), στην θαλάσσια περιοχή Πατραϊκού Κόλπου (Δυτικά), συνολικής έκτασης 1.419 τετ. χλμ. Μετά την ολοκλήρωση καταγραφής σεισμικών δύο και τριών διαστάσεων έχουν χαρτογραφηθεί πιθανοί στόχοι και έχουν ολοκληρωθεί θαλάσσιες εργασίες για τη μελέτη πιθανών γεω-κινδύνων καθώς και εκτεταμένες περιβαλλοντικές δειγματοληψίες. Η περιβαλλοντική μελέτη βάσης (Δεύτερο Στάδιο) έχει κατατεθεί, ενώ σε εξέλιξη βρίσκονται η σύνταξη της μελέτης περιβαλλοντικών και κοινωνικών επιπτώσεων για το έργο και των σχεδίων και συστημάτων ασφάλειας, σύμφωνα με την Ελληνική και Ευρωπαϊκή Νομοθεσία. Παράλληλα βρίσκεται σε εξέλιξη η προετοιμασία για την εκτέλεση της πρώτης ερευνητικής γεώτρησης.
- Ο Όμιλος ΕΛΛΗΝΙΚΑ ΠΕΤΡΕΛΑΙΑ κατέχει επίσης δικαιώματα έρευνας και εκμετάλλευσης υδρογονανθράκων (100%) στις χερσαίες περιοχές «Άρτα – Πρέβεζα» και «ΒΔ Πελοπόννησος». Στις δύο χερσαίες περιοχές βρίσκονται σε εξέλιξη περιβαλλοντικές, γεωλογικές και γεωφυσικές μελέτες.
- Συμμετοχή με ποσοστό 25% στην θαλάσσια περιοχή «Block 2», δυτικά της Κέρκυρας μαζί με την Total E&P Greece B.V. (50%, operator) και Edison International SpA (25%). Σε εξέλιξη βρίσκονται περιβαλλοντικές και γεωλογικές μελέτες.
- Ο Όμιλος ΕΛΛΗΝΙΚΑ ΠΕΤΡΕΛΑΙΑ κατέχει επίσης δικαιώματα έρευνας και εκμετάλλευσης υδρογονανθράκων (100%) στη θαλάσσια περιοχή, Block 10, στον Κυπαρισσιακό Κόλπο. Το Β' Εξάμηνο 2020 αναμένεται η υλοποίηση γεωλογικών και περιβαλλοντικών μελετών.
- Ο Όμιλος κατέχει 20% δικαιώματα έρευνας και παραγωγής στις δύο θαλάσσιες περιοχές 'Δυτικά Κρήτης' (20.058,40 τετ. χλμ.) και 'Νοτιοδυτικά Κρήτης' (19.868,37 τετ. χλμ. μαζί με τις εταιρείες Total

- E&P Greece B.V. (40%, Operator) – ExxonMobil Exploration & Production Greece (Crete) B.V. (40%). Γεωλογικές και περιβαλλοντικές μελέτες βρίσκονται σε εξέλιξη.
- Επιπλέον, το επιχειρηματικό σχήμα των εταιρειών Repsol (50%, operator) και ΕΛΠΕ (50%) κατέχει δικαιώματα Ε&Π στη θαλάσσια περιοχή «Ιόνιο». Γεωλογικές και περιβαλλοντικές μελέτες βρίσκονται σε εξέλιξη.

Στη θαλάσσια περιοχή «Block 1» του Ιονίου Πελάγους, βόρεια της Κέρκυρας, η ΕΛΠΕ ΑΕ (100% διαχειριστής) έχει υποβάλλει προσφορά και αναμένει την απόφαση της αρμόδιας αρχής.

### **Δραστηριότητες Ηλεκτρικής Ενέργειας και Φυσικού Αερίου**

Οι δραστηριότητες στους κλάδους της ηλεκτρικής ενέργειας και φυσικού αερίου αφορούν τις συμμετοχές του Ομίλου στις ELPEDISON BV (50% ΕΛΛΗΝΙΚΑ ΠΕΤΡΕΛΑΙΑ Α.Ε., 50% EDISON) και ΔΕΠΑ Α.Ε. (35% ΕΛΛΗΝΙΚΑ ΠΕΤΡΕΛΑΙΑ Α.Ε, 65% Ελληνικό Δημόσιο) αντίστοιχα.

#### *Παραγωγή και εμπορία Ηλεκτρικής Ενέργειας*

Τα αποτελέσματα της ELPEDISON BV κατά το Α' Εξάμηνο του 2020 ήταν σημαντικά αυξημένα σε σχέση με την ίδια περίοδο του 2019, καθώς τα περιθώρια κερδοφορίας στους κλάδους παραγωγής και λιανικής ηλεκτρισμού κινήθηκαν σε υψηλότερα επίπεδα, παρά τη μείωση της ζήτησης για ηλεκτρική ενέργεια λόγω της πανδημίας COVID-19.

Οι κύριοι παράγοντες που επηρέασαν θετικά τα περιθώρια παραγωγής ηλεκτρικής ενέργειας κατά το Α' Εξάμηνο 2020 ήταν: το χαμηλότερο κόστος Φυσικού Αερίου λόγω αβεβαιότητας εν μέσω πανδημίας αλλά και εισαγωγών φθηνότερου Υγροποιημένου Φυσικού Αερίου (ΥΦΑ), που σε συνδυασμό με το κόστος δικαιωμάτων CO<sub>2</sub>, που διατηρήθηκε σε υψηλά επίπεδα, οδήγησαν σε αυξημένη παραγωγή των εργοστασίων παραγωγής ηλεκτρισμού με καύσιμο Φυσικό Αέριο.

Στη λιανική αγορά ηλεκτρικής ενέργειας, το μερίδιο αγοράς της Εταιρείας παρουσίασε αύξηση, φθάνοντας περίπου το 5% έναντι: 4% (Ιούνιος 2019, Ελληνικό Χρηματιστήριο Ενέργειας), με διεύρυνση του πελατολογίου στη Χαμηλή και Μέση Τάση (οικιακοί και βιομηχανικοί πελάτες), παρά τον διαρκώς εντεινόμενο ανταγωνισμό από εναλλακτικούς παρόχους ηλεκτρικής ενέργειας. Επίσης, κατά το Α' Εξάμηνο 2020, η ELPEDISON ενίσχυσε περαιτέρω την παρουσία της στην απελευθερωμένη αγορά προμήθειας Φυσικού Αερίου, διευρύνοντας το πελατολόγιό της, κυρίως στις περιοχές της Αττικής, Θεσσαλονίκης και Θεσσαλίας. Η Εταιρεία συνεχίζει να εισαγάγει σημαντικές ποσότητες υγροποιημένου φυσικού αερίου (ΥΦΑ) μέσω του τερματικού σταθμού της ΔΕΣΦΑ στη Ρεβυθούσα, μέρος των οποίων διοχετεύει στη χονδρεμπορική αγορά.

Κατά το Β' Εξάμηνο 2020 αναμένεται να εφαρμοσθεί το Target Model στην Ελληνική αγορά ηλεκτρικής ενέργειας, το χρονοδιάγραμμα του οποίου έχει ήδη υποστεί σημαντικές καθυστερήσεις. Στον τομέα προμήθειας ηλεκτρικής ενέργειας, βρίσκονται σε ισχύ ή/και έχουν προγραμματιστεί από την ELPEDISON νέες δράσεις για την περαιτέρω ανάπτυξη του πελατολογίου και τη διεύρυνση του μεριδίου αγοράς, τόσο στον ηλεκτρισμό, όσο και στην προμήθεια Φυσικού Αερίου.

#### *Εφοδιασμός, μεταφορά και εμπορία Φυσικού Αερίου*

Η εγχώρια κατανάλωση Φυσικού Αερίου κατά το Α' Εξάμηνο 2020 παρουσίασε οριακή αύξηση κατά 2,2% σε σχέση με το αντίστοιχο διάστημα του περσινού έτους. Το κόστος του Υγροποιημένου Φυσικού Αερίου

(ΥΦΑ) παρέμεινε χαμηλό, γεγονός που σε συνδυασμό με την αυξημένη δυναμικότητα του σταθμού της Ρεβυθούσας, έδωσε τη δυνατότητα εναλλακτικής προμήθειας σε μεγάλους πελάτες της ΔΕΠΑ, όπως οι ηλεκτροπαραγωγοί, οδηγώντας σε περαιτέρω μείωση πωλήσεων και μεριδίου αγοράς της ΔΕΠΑ. Τα παραπάνω γεγονότα δημιούργησαν συνθήκες έντονου ανταγωνισμού και οδήγησαν σε μείωση της συνεισφοράς του Ομίλου ΔΕΠΑ στα κέρδη του Ομίλου ΕΛΛΗΝΙΚΑ ΠΕΤΡΕΛΑΙΑ σε σχέση με το Α' Εξάμηνο του 2019.

#### *Εταιρικός μετασχηματισμός του ομίλου ΔΕΠΑ Α.Ε.*

Στο πλαίσιο της διαδικασίας μετασχηματισμού του Ομίλου ΔΕΠΑ, στις 30/04/2020 ολοκληρώθηκε η σύσταση της «ΔΕΠΑ ΥΠΟΔΟΜΩΝ Α.Ε.», με την καταχώριση και δημοσίευση στο Γενικό Εμπορικό Μητρώο (Γ.Ε.ΜΗ.) της από 27/04/2020 απόφασης της Γενικής Συνέλευσης των Μετόχων της ΔΕΠΑ για τη μερική διάσπαση του κλάδου υποδομών της ΔΕΠΑ και τη μεταβίβασή του στη νέα εταιρεία. Η ΔΕΠΑ ΥΠΟΔΟΜΩΝ Α.Ε. περιλαμβάνει μεταξύ άλλων και τις συμμετοχές της ΔΕΠΑ Α.Ε. στις εταιρείες «ΕΤΑΙΡΕΙΑ ΔΙΑΝΟΜΗΣ ΑΕΡΙΟΥ ΑΤΤΙΚΗΣ Α.Ε.» (100%), «ΕΤΑΙΡΕΙΑ ΔΙΑΝΟΜΗΣ ΑΕΡΙΟΥ ΘΕΣΣΑΛΟΝΙΚΗΣ ΘΕΣΣΑΛΙΑΣ Α.Ε.» (51%) και «ΔΗΜΟΣΙΑ ΕΠΙΧΕΙΡΗΣΗ ΔΙΚΤΥΩΝ ΔΙΑΝΟΜΗΣ ΑΕΡΙΟΥ Α.Ε.» (100%). Επίσης, τον Μάιο 2020 ολοκληρώθηκε η απόσχιση της «ΔΕΠΑ ΔΙΕΘΝΩΝ ΕΡΓΩΝ Α.Ε.» και η ΔΕΠΑ Α.Ε. μετονομάστηκε σε «ΔΕΠΑ ΕΜΠΟΡΙΑΣ Α.Ε.».

#### *Ιδιωτικοποίηση ΔΕΠΑ ΥΠΟΔΟΜΩΝ και ΔΕΠΑ ΕΜΠΟΡΙΑΣ*

Τον Δεκέμβριο 2019, το ΤΑΙΠΕΔ Α.Ε. προσκάλεσε ενδιαφερόμενους να υποβάλουν εκδηλώσεις ενδιαφέροντος για τη συμμετοχή τους στη διεθνή διαγωνιστική διαδικασία για την απόκτηση του 100% του μετοχικού κεφαλαίου της εταιρείας «ΔΕΠΑ ΥΠΟΔΟΜΩΝ Α.Ε.». Παράλληλα, Η ΕΛΛΗΝΙΚΑ ΠΕΤΡΕΛΑΙΑ Α.Ε. προέβη στη σύναψη Μνημονίου Επιχειρηματικής Συνεργασίας με το ΤΑΙΠΕΔ Α.Ε. για την από κοινού πώληση του 100% της ΔΕΠΑ ΥΠΟΔΟΜΩΝ Α.Ε.. Τον Ιούνιο 2020 ολοκληρώθηκε η Α' φάση της προεπιλογής των υποψηφίων επενδυτών με έξι (6) επενδυτικά σχήματα να προκρίνονται για να συμμετάσχουν στην επόμενη φάση του διαγωνισμού.

Αντίστοιχα, τον Ιανουάριο 2020, έπειτα από πρόσκληση του ΤΑΙΠΕΔ Α.Ε., ενδιαφερόμενοι υπέβαλλαν εκδηλώσεις ενδιαφέροντος για τη συμμετοχή τους στη διεθνή διαγωνιστική διαδικασία για την απόκτηση του 100% του μετοχικού κεφαλαίου της εταιρείας «ΔΕΠΑ ΕΜΠΟΡΙΑΣ Α.Ε.». Παράλληλα, Η ΕΛΛΗΝΙΚΑ ΠΕΤΡΕΛΑΙΑ Α.Ε. προέβη στη σύναψη Μνημονίου Επιχειρηματικής Συνεργασίας με το ΤΑΙΠΕΔ Α.Ε. για την από κοινού πώληση του 100% της ΔΕΠΑ ΕΜΠΟΡΙΑΣ Α.Ε.. Με την ολοκλήρωση της Α' φάσης προεπιλογής των υποψηφίων επενδυτών τον Ιούνιο 2020, επτά (7) επενδυτικά σχήματα προκρίθηκαν για να συμμετάσχουν στην επόμενη φάση του διαγωνισμού. Η ΕΛΛΗΝΙΚΑ ΠΕΤΡΕΛΑΙΑ ΑΕ βρίσκεται μεταξύ των υποψηφίων επενδυτών, σε κοινοπραξία με την EDISON INTERNATIONAL HOLDING N.V..

Κατά το τέλος του Β' Εξαμήνου 2020 αναμένεται να ολοκληρωθεί ο διαγωνισμός που αφορά τη ΔΕΠΑ ΥΠΟΔΟΜΩΝ, ενώ η ολοκλήρωση του αντίστοιχου διαγωνισμού που αφορά τη ΔΕΠΑ ΕΜΠΟΡΙΑΣ αναμένεται εντός του 2021.

#### **β) Κυριότεροι Κίνδυνοι και Αβεβαιότητες Β' Εξαμήνου 2020**

Οι δραστηριότητες του Ομίλου επικεντρώνονται στον κλάδο Διύλισης πετρελαίου και δευτερευόντως στους κλάδους πετροχημικών, εμπορίας προϊόντων πετρελαίου, έρευνας και εκμετάλλευσης υδρογονανθράκων καθώς και παραγωγής και εμπορίας ηλεκτρικής ενέργειας. Ως εκ τούτου οι σημαντικότεροι κίνδυνοι που θα μπορούσαν να επηρεάσουν τις δραστηριότητες του Ομίλου στο Β'

εξάμηνο του 2020 και οι οποίοι είναι αυξημένοι λόγω της παγκόσμιας κρίσης από τις επιπτώσεις της πανδημίας COVID-19, είναι οι εξελίξεις που θα διαμορφώσουν την προσφορά αργών πετρελαίων, οι διακυμάνσεις τιμών αργού πετρελαίου, η ζήτηση για προϊόντα πετρελαίου, η διακύμανση της ισοτιμίας ευρώ/δολαρίου, ο κίνδυνος μεταβολών εύλογης αξίας από μεταβολές επιτοκίων, οι μεταβολές στα περιθώρια διύλισης, καθώς και οι μεταβολές και ο βαθμός απασχόλησης της διυλιστικής ικανότητας τόσο παγκοσμίως όσο και περιφερειακά, αλλά και οι εξελίξεις στο γενικό μακροοικονομικό περιβάλλον, τόσο το παγκόσμιο και περιφερειακά, αλλά και το εγχώριο.

### **Επίδραση πανδημίας COVID-19, μέτρα και προγραμματισμός**

Το κύριο γεγονός από την αρχή του 2020 είναι, χωρίς αμφιβολία, η πανδημία του Κορωνοϊού, που επηρεάζει την οικονομική δραστηριότητα, την αγορά πετρελαίου και τις διεθνείς κεφαλαιαγορές.

Σε αυτές τις προκλήσεις, ο Όμιλος ΕΛΛΗΝΙΚΑ ΠΕΤΡΕΛΑΙΑ είναι έτοιμος να ανταποκριθεί, με τον ισχυρό του ισολογισμό, το πλαίσιο και τις πολιτικές διαχείρισης κινδύνων, αλλά και τη μεγάλη εμπειρία του στην αντιμετώπιση κρίσεων. Στους πρώτους μήνες της κρίσης έχουν υπάρξει πρωτόγνωρες αναταράξεις στην εθνική και παγκόσμια οικονομία, αλλά και στον κλάδο ενέργειας διεθνώς. Οι κύριες προτεραιότητές του Ομίλου είναι η ασφάλεια του προσωπικού και των συνεργατών του στις εγκαταστάσεις του, η ομαλή λειτουργία και ο εφοδιασμός της αγοράς, καθώς και η διασφάλιση ρευστότητας, ώστε αφενός να ξεπεραστεί με επιτυχία η παρούσα συγκυρία και αφετέρου να χαραχθεί η πορεία της επόμενης μέρας, εκμεταλλευόμενος τις ευκαιρίες που θα παρουσιαστούν. Η Διοίκηση του Ομίλου προχώρησε σε επεξεργασία των εναλλακτικών σεναρίων και τις επιπτώσεις τους πάνω στη λειτουργία του Ομίλου ώστε να προσαρμόσει αντίστοιχα και τα σχέδια της για τη χρονιά και τη στρατηγική της, όπου απαιτείται. Το προσωπικό του Ομίλου ΕΛΛΗΝΙΚΑ ΠΕΤΡΕΛΑΙΑ έχει αποδείξει τη δυνατότητα ανταπόκρισης στις δύσκολες συνθήκες, δίνοντας αισιοδοξία για το μέλλον.

Ο Όμιλος, ανταποκρίθηκε άμεσα στο ξέσπασμα της πανδημίας από το τέλος Φεβρουαρίου και, πρόέβη σε διάφορες δράσεις αντιμετώπισης της κρίσης πανδημίας του νέου Κορωνοϊού με πρωταρχικό στόχο τη διασφάλιση της υγείας και της ασφάλειας των εργαζομένων του και όλων των ενδιαφερόμενων μερών, καθώς και τη διασφάλιση της ομαλής λειτουργίας των δραστηριοτήτων του και τον εφοδιασμό της αγοράς.

#### Οι δράσεις αυτές περιλαμβάνουν:

- Υιοθέτηση έγκαιρου και επιτυχούς νέου μοντέλου εργασίας εξ αποστάσεως (τηλεργασία) όπου αυτό είναι εφικτό, απομακρυσμένη υποστήριξη πληροφοριακών συστημάτων, τροποποίηση προγραμμάτων βάρδιας.
- Αξιοποίηση ψηφιακής τεχνολογίας και αναβάθμιση υποδομών τηλεργασίας.
- Σύνταξη Πολιτικής για την πρόληψη και αντιμετώπιση των προβλημάτων από την πανδημία Κορωνοϊού COVID-19, αναλυτικές οδηγίες πρόληψης και σεναρία ασκήσεων, σχεδιασμό και εφαρμογή διαδικασιών χειρισμού περιστατικών ύποπτων κρουσμάτων.
- Συνεχή ενημέρωση του συνόλου των εργαζόμενων και συνεχής υγειονομική υποστήριξη (δίκτυο γιατρών, γραμμή ψυχολογικής υποστήριξης).
- Τακτικές απολυμάνσεις σε όλους τους εργασιακούς χώρους, διάθεση κατάλληλων μέσων ατομικής προστασίας (ΜΑΠ) πρόληψης.



- Συμμετοχή στην εθνική προσπάθεια αντιμετώπισης της πανδημίας με δράσεις συνολικού ύψους €8 εκατ.

### 2.2.3. Σημαντικές Συναλλαγές μεταξύ Συνδεδεμένων Προσώπων (Αποφ. 1/434/3.7.2007 Αρθρ. 3)

Στην ενδιάμεση συνοπτική ενοποιημένη κατάσταση συνολικών εισοδημάτων συμπεριλαμβάνονται έσοδα, δαπάνες και έξοδα, τα οποία προκύπτουν από τις συναλλαγές μεταξύ του Ομίλου και συνδεδεμένων μερών. Τέτοιες συναλλαγές περιλαμβάνουν κυρίως πωλήσεις και αγορές αγαθών και υπηρεσιών στο πλαίσιο της συνήθους λειτουργίας του Ομίλου.

Συναλλαγές έχουν πραγματοποιηθεί με τις ακόλουθες συγγενείς εταιρείες:

α) Συγγενείς Εταιρείες και κοινοπραξίες του Ομίλου που ενοποιούνται με τη μέθοδο της καθαρής θέσης:

- Εταιρεία Αγωγού Καυσίμων Αεροδρομίου Αθηνών Α.Ε. (ΕΑΚΑΑ)
- ΔΕΠΑ Εμπορίας Α.Ε. (πρώην Δημόσια Επιχείρηση Αερίου Α.Ε. – ΔΕΠΑ Α.Ε.)
- ΔΕΠΑ Υποδομών Α.Ε.
- Elredison B.V.
- Spata Aviation Fuel Company S.A. (SAFCO)
- ΕΛΠΕ Θράκη Α.Ε.
- D.M.E.P HOLDCO

	Εξάμηνη περίοδος που έληξε	
	30 Ιουνίου 2020	30 Ιουνίου 2019
<b>Χρεώσεις σε συνδεδεμένες επιχειρήσεις (πωλήσεις)</b>		
Συνδεδεμένες εταιρείες	425.781	177.128
Κοινοπραξίες	455	583
<b>Σύνολο</b>	<b>426.236</b>	<b>177.711</b>
<b>Χρεώσεις από συνδεδεμένες επιχειρήσεις (κόστος πωληθέντων)</b>		
Συνδεδεμένες εταιρείες	181.095	217.659
Κοινοπραξίες	23.365	16.017
<b>Σύνολο</b>	<b>204.460</b>	<b>233.676</b>
	<b>30 Ιουνίου 2020</b>	<b>31 Δεκεμβρίου 2019</b>
<b>Υπόλοιπο σε συνδεδεμένες επιχειρήσεις (Προμηθευτές και λοιπές υποχρεώσεις)</b>		
Συνδεδεμένες εταιρείες	24.966	9.176
Κοινοπραξίες	36	226
<b>Σύνολο</b>	<b>25.002</b>	<b>9.402</b>
<b>Υπόλοιπο από συνδεδεμένες επιχειρήσεις (Πελάτες και λοιπές απαιτήσεις)</b>		
Συνδεδεμένες εταιρείες	52.460	18.738
Κοινοπραξίες	183	438
<b>Σύνολο</b>	<b>52.643</b>	<b>19.176</b>

Η μητρική εταιρεία έχει εκδώσει επιστολές διαβεβαιώσεων και εγγυητικές επιστολές προς τράπεζες για δάνεια που αυτές έχουν χορηγήσει στην Elredison B.V, το ανεξόφλητο υπόλοιπο των οποίων την 30 Ιουνίου 2020 ανερχόταν στο ποσό των €102 εκατ. (31 Δεκεμβρίου 2019: €105 εκατ.).

β) Συνδεδεμένα μέρη που τελούν υπό κοινό έλεγχο με τον Όμιλο λόγω της κοινής συμμετοχής του Δημοσίου και με τις οποίες ο Όμιλος έχει σημαντικές συναλλαγές και υπόλοιπα:

- Δημόσια Επιχείρηση Ηλεκτρισμού Α.Ε. (ΔΕΗ)
- Ελληνικές Ένοπλες Δυνάμεις
- Οδικές Συγκοινωνίες Α.Ε. (ΟΣΥ)

- Λιγνιτική Μεγαλόπολης Α.Ε.
- Λιγνιτική Μελίτης Α.Ε.
- Διαχειριστής Ελληνικού Δικτύου Διανομής Ηλεκτρικής Ενέργειας Α.Ε. (ΔΕΔΔΗΕ)
- Διαχειριστής Εθνικού Συστήματος Φυσικού Αερίου Α.Ε. (ΔΕΣΦΑ)

Την εξάμηνη περίοδο που έληξε την 30 Ιουνίου 2020, οι συναλλαγές και τα υπόλοιπα του Ομίλου με τα παραπάνω μέρη ήταν τα εξής:

- Πωλήσεις του Ομίλου €98 εκατ. (30 Ιουνίου 2019: €156 εκατ.)
- Αγορές του Ομίλου €30 εκατ. (30 Ιουνίου 2019: €33 εκατ.)
- Απαιτήσεις €34 εκατ. (31 Δεκεμβρίου 2019: €60 εκατ.)
- Υποχρεώσεις €17 εκατ. (31 Δεκεμβρίου 2019: €16 εκατ.).

γ) Ο Όμιλος διοικείται από τα μέλη του Διοικητικού Συμβουλίου (Εκτελεστικά και Μη Εκτελεστικά Μέλη του Διοικητικού Συμβουλίου της ΕΛΛΗΝΙΚΑ ΠΕΤΡΕΛΑΙΑ Α.Ε.) και τους Γενικούς Διευθυντές. Οι αμοιβές που καταβλήθηκαν ή έχουν λογισθεί προς τους ανωτέρω, για την εξάμηνη περίοδο που έληξε 30 Ιουνίου 2020, ανήλθαν σε:

	Εξάμηνη περίοδος που έληξε	
	30 Ιουνίου 2020	30 Ιουνίου 2019
Αμοιβές	2.344	2.608
Παροχές λόγω εξόδου από την υπηρεσία	72	72
<b>Σύνολο</b>	<b>2.416</b>	<b>2.680</b>

δ) Ο Όμιλος συμμετέχει στις ακόλουθες κοινές επιχειρήσεις με τρίτους σχετικές με την έρευνα και παραγωγή υδρογονανθράκων στην Ελλάδα και στο εξωτερικό:

- Edison International SpA (Ελλάδα, Πατραϊκός Κόλπος)
- Calfrac well services Ltd (Ελλάδα, Θρακικό πέλαγος)
- Total E&P Greece B.V and Edison International SpA (Ελλάδα, Οικόπεδο 2).
- Total E&P Greece B.V., Exxon Mobil Exploration and Production Greece (Crete) B.V. (Ελλάδα, Μπλοκ Δυτική Κρήτη).
- Total E&P Greece B.V., Exxon Mobil Exploration and Production Greece (Crete) B.V. (Ελλάδα, Μπλοκ Νοτιοδυτική Κρήτη).
- Repsol Exploracion (Ελλάδα, Μπλοκ Ιόνιο).

#### Καθαρός Δανεισμός

Ο Όμιλος διενεργεί κεντρικά τις χρηματοδοτικές του δραστηριότητες, συντονίζοντας και ελέγχοντας τη χρηματοδότηση και ταμειακή διαχείριση όλων των εταιρειών του. Στο πλαίσιο αυτό, ιδρύθηκε η Hellenic Petroleum Finance Plc (HPF) τον Νοέμβριο του 2005 στο Ηνωμένο Βασίλειο η οποία είναι 100% θυγατρική της Εταιρείας, για να ενεργεί ως ο κεντρικός χρηματοοικονομικός φορέας του Ομίλου.

Τα δάνεια του Ομίλου, στις 30 Ιουνίου 2020 και 31 Δεκεμβρίου 2019, αναλύονται ανά είδος και ημερομηνία λήξης, στον πίνακα που ακολουθεί (σε € εκατ.):

	<b>Εταιρεία</b>	<b>Λήξη</b>	<b>Υπόλοιπο στις 30 Ιουνίου 2020</b>	<b>Υπόλοιπο στις 31 Δεκεμβρίου 2019</b>
1. Ομολογιακό δάνειο €400 εκατ.	HP SA	Ιουν. 2023	395	394
2. Ομολογιακό δάνειο €400 εκατ.	HP SA	Δεκ. 2020	225	224
3. Ομολογιακό δάνειο €300 εκατ.	HP SA	Φεβ. 2021	299	299
4. Ομολογιακό δάνειο €100 εκατ.	HP SA	Οκτ. 2021	100	-
5. Ομολογιακό δάνειο \$250 εκατ.	HP SA	Ιουν. 2021	222	159
6. Δάνεια Ευρωπαϊκής Τράπεζας Επενδύσεων ("ΕΤΕ")	HP SA	Ιουν. 2022	89	111
7. Ευρώ-ομόλογο €201 εκατ.	HPF Plc	Οκτ. 2021	200	200
8. Ευρώ-ομόλογο €500 εκατ.	HPF Plc	Οκτ. 2024	493	491
9. Συμβάσεις διμερών πιστωτικών γραμμών	Διάφορες	Διάφορες	858	754
<b>Σύνολο</b>			<b>2.881</b>	<b>2.632</b>

Για την εξάμηνη περίοδο που έληξε στις 30 Ιουνίου 2020, οι όροι όλων των δανειακών συμβάσεων εξυπηρετούνται πλήρως (ομοίως στις 31 Δεκεμβρίου 2019).

Παρακάτω περιγράφονται οι σημαντικές μεταβολές των δανείων του Ομίλου για την εξάμηνη περίοδο που έληξε στις 30 Ιουνίου 2020.

#### **Ομολογιακό δάνειο €100 εκατ.**

Σύμφωνα με τη στρατηγική διαχείρισης κινδύνου του Ομίλου για τη δημιουργία ταμειακών διαθεσίμων για την αντιμετώπιση της κρίσης λόγω του COVID-19, η ΕΛΛΗΝΙΚΑ ΠΕΤΡΕΛΑΙΑ Α.Ε. προχώρησε στη σύναψη ομολογιακού δανείου ύψους €100 εκατ., διάρκειας 18 μηνών, με την Τράπεζα Πειραιώς τον Απρίλιο του 2020.

#### **Ομολογιακό δάνειο \$250 εκατ.**

Τον Μάρτιο του 2020, η ΕΛΛΗΝΙΚΑ ΠΕΤΡΕΛΑΙΑ Α.Ε. προχώρησε στην εκταμίευση του υπόλοιπου ποσού (\$70 εκατ.) του ζετούς ομολογιακού δανείου ύψους \$250 εκατ. για τη χρηματοδότηση γενικών αναγκών.

#### **Συμβάσεις διμερών πιστωτικών γραμμών**

Οι εταιρείες του Ομίλου διατηρούν επίσης δανειακές γραμμές με άλλες τράπεζες για την κάλυψη γενικών χρηματοδοτικών αναγκών. Η πλειοψηφία των δανειακών γραμμών αφορά σε βραχυπρόθεσμα δάνεια που έχει συνάψει η μητρική εταιρεία και τα οποία έχουν τεθεί σε ισχύ και ανανεώνονται αναλόγως με τις ανάγκες της κατά τη διάρκεια των τελευταίων ετών.

Το υπόλοιπο των διμερών πιστωτικών γραμμών του Ομίλου αυξήθηκε κατά €104 εκατ. κατά τη διάρκεια του πρώτου εξαμήνου του 2020 βάσει της πολιτικής του για τη διαχείριση του κινδύνου ρευστότητας και προκειμένου να έχει διαθέσιμα για την αντιμετώπιση των συνεπειών της κρίσης του COVID-19.

Ορισμένες από τις δανειακές συμφωνίες του Ομίλου περιλαμβάνουν χρηματοοικονομικούς όρους, οι πιο σημαντικοί των οποίων είναι η διατήρηση συγκεκριμένων αριθμοδεικτών ως ακολούθως: "Ενοποιημένος Καθαρός Δανεισμός/ Ενοποιημένα Συγκρίσιμα Κέρδη προ Φόρων, Τόκων και Αποσβέσεων", " Ενοποιημένα Συγκρίσιμα Κέρδη προ Φόρων, Τόκων και Αποσβέσεων/ Ενοποιημένοι Καθαροί Τόκοι" και " Ενοποιημένος Καθαρός Δανεισμός/ Ενοποιημένη Καθαρή Αξία Ιδίων Κεφαλαίων". Η Διοίκηση του Ομίλου παρακολουθεί την απόδοση του Ομίλου για να διασφαλίσει τη συμμόρφωση με τους ανωτέρω χρηματοοικονομικούς όρους.



### 2.3. Πρόσθετες Πληροφορίες και στοιχεία Εξαμηνιαίας Οικονομικής Έκθεσης του Δ.Σ (άρθρο 4 αποφ.7/448/2007)

#### 2.3.1. Λοιπά Χρηματοοικονομικά Στοιχεία

##### Η Πορεία της Μετοχής

Η τιμή της μετοχής της Εταιρείας έκλεισε την 30 Ιουνίου στα €5,95, παρουσιάζοντας μείωση της τάξεως του 32,2% σε σχέση με την 31 Δεκεμβρίου 2019. Η μέση τιμή του Α' Εξαμήνου του 2020 διαμορφώθηκε στα €6,60 μειωμένη κατά 19,02% σε σχέση με το αντίστοιχο χρονικό διάστημα του 2019. Σημειώνεται ότι η μέγιστη τιμή της μετοχής ήταν €8,78 στις 02.01.2020, ενώ η ελάχιστη τιμή ήταν €4,56, στις 18.03.2020.

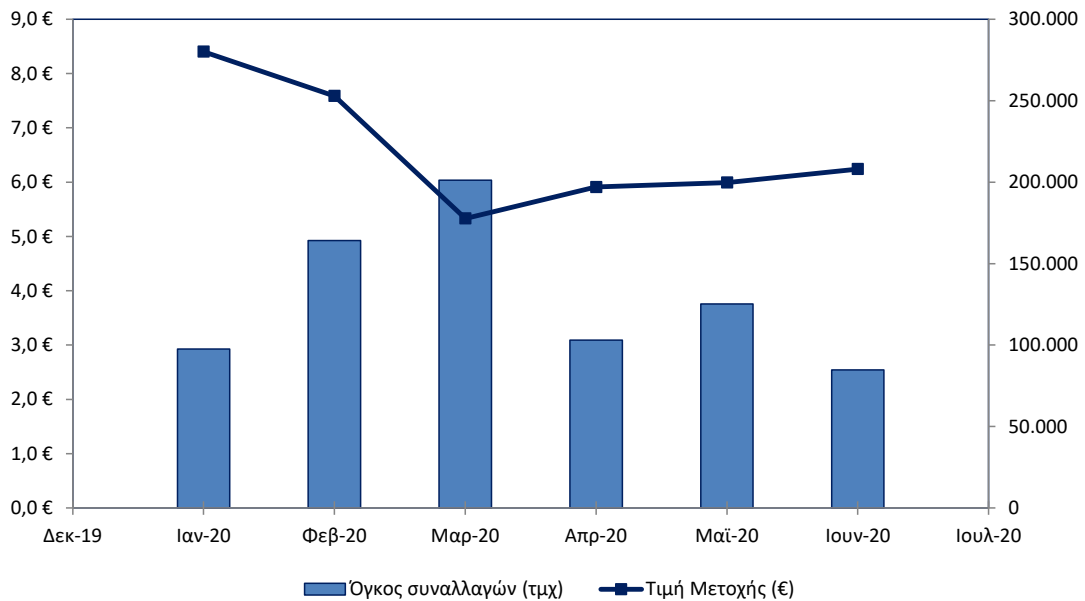
Ο μέσος όγκος συναλλαγών στο Α' Εξάμηνο προσέγγισε τα 129.132 τεμάχια ημερησίως, μεγαλύτερος κατά 37,86% σε σχέση με πέρυσι, ενώ αντίστοιχα η μέση ημερήσια αξία συναλλαγών ανήλθε στα €834.242, σημειώνοντας αύξηση κατά 8,10%.

Ο πίνακας που ακολουθεί παρουσιάζει τη μέση τιμή κλεισίματος και το μέσο ημερήσιο όγκο συναλλαγών της μετοχής της Εταιρείας ανά μήνα, για το Α' Εξάμηνο του 2020 σε σχέση με την αντίστοιχη χρονική περίοδο του 2019.

	Τιμή Κλεισίματος (€)		Όγκος Συναλλαγών (τεμάχια)	
	2020	2019	2020	2019
Ιανουάριος	8,4	7,61	97.591	64.966
Φεβρουάριος	7,59	7,88	164.119	67.938
Μάρτιος	5,33	8,37	201.275	101.439
Απρίλιος	5,91	8,44	103.038	104.966
Μάιος	5,99	8,03	125.246	95.323
Ιούνιος	6,24	8,71	84.709	133.595

##### Διάγραμμα πορείας μετοχής της ΕΛΛΗΝΙΚΑ ΠΕΤΡΕΛΑΙΑ Α.Ε.

Το γράφημα που ακολουθεί, παρουσιάζει τις ημερήσιες τιμές κλεισίματος και τον όγκο συναλλαγών σε μετοχές της Εταιρείας από την 01.01.2020 έως και την 30.06.2020:



### 2.3.2. Επιλεγμένοι Εναλλακτικοί Δείκτες Μέτρησης Απόδοσης

Η παρούσα Έκθεση περιλαμβάνει οικονομικά μεγέθη ιστορικής χρηματοοικονομικής απόδοσης, χρηματοοικονομικής θέσης ή ταμειακών ροών, τα οποία δεν ορίζονται ή δεν προσδιορίζονται στα Δ.Π.Χ.Α. (“Διεθνή Πρότυπα Χρηματοοικονομικής Αναφοράς” / “IFRS”). Ο Όμιλος θεωρεί ότι αυτά τα μεγέθη είναι σχετικά και αξιόπιστα για την αξιολόγηση της οικονομικής απόδοσης και της θέσης του Ομίλου, ωστόσο δεν υποκαθιστούν τα χρηματοοικονομικά μεγέθη σύμφωνα με τα Δ.Π.Χ.Α. και πρέπει να διαβάζονται σε συνδυασμό με τις δημοσιευμένες ετήσιες οικονομικές καταστάσεις του Ομίλου.

#### Παρουσίαση και Επεξήγηση Χρήσης Εναλλακτικών Μέτρων Απόδοσης Δημοσιευμένα κέρδη EBITDA (Reported EBITDA)

Δημοσιευμένα κέρδη EBITDA ορίζονται ως τα κέρδη, προ φόρων, τόκων και αποσβέσεων (“**Δημοσιευμένα κέρδη EBITDA**”) και υπολογίζονται επαναπροσθέτοντας τις αποσβέσεις στα λειτουργικά κέρδη (ζημίες).

#### Συγκρίσιμα κέρδη EBITDA (Adjusted EBITDA)

Τα συγκρίσιμα κέρδη EBITDA (Adjusted EBITDA) ορίζονται ως τα Δημοσιευμένα κέρδη EBITDA, προσαρμοσμένα με την επίδραση: α) αποτίμησης των αποθεμάτων (που ορίζεται ως η επίδραση της διακύμανσης των τιμών των αποθεμάτων αργού πετρελαίου και προϊόντων πετρελαίου στο μικτό περιθώριο και υπολογίζεται με τη διαφορά της αποτίμησης του κόστους πωληθέντων με τρέχουσες τιμές αργού και προϊόντων και της αποτίμησης με κόστος κτήσης) στον κλάδο Διύλισης, Εφοδιασμού και Εμπορίας και β) των μη επαναλαμβανόμενων στοιχείων (ενδεικτικά περιλαμβάνουν έξοδα και δαπάνες που αφορούν στην πανδημία COVID-19, έξοδα πρόωρης συνταξιοδότησης, απομείωση αξίας μη στρατηγικών περιουσιακών στοιχείων και άλλα μη επαναλαμβανόμενα και μη λειτουργικά έξοδα) σύμφωνα με τη διεθνή πρακτική στον κλάδο διύλισης.

Τα Συγκρίσιμα κέρδη EBITDA χρησιμεύουν ως ένδειξη για το ύψος των λειτουργικών ταμειακών ροών (πριν από τυχόν επενδυτικές δαπάνες) σε ένα περιβάλλον με σταθερές τιμές πετρελαίου και προϊόντων.

Τα Δημοσιευμένα κέρδη EBITDA και Συγκρίσιμα κέρδη EBITDA είναι δείκτες της ικανότητας δημιουργίας ταμειακών ροών του Ομίλου. Η Διοίκηση του Ομίλου χρησιμοποιεί τους ως άνω εναλλακτικούς δείκτες μέτρησης απόδοσης ως σημαντικό παράγοντα για τον προσδιορισμό της επίδοσης κερδοφορίας του Ομίλου και της δημιουργίας λειτουργικών ταμειακών ροών τόσο για σκοπούς σχεδιασμού όσο και για την αξιολόγηση παρελθούσας απόδοσης.

### **Συγκρίσιμα Καθαρά Κέρδη (Adjusted Net Income)**

Συγκρίσιμα Καθαρά Κέρδη ορίζονται ως τα Δημοσιευμένα Καθαρά Κέρδη όπως προκύπτουν από τις οικονομικές καταστάσεις του Ομίλου, προσαρμοσμένα με την επίδραση αποτίμησης αποθεμάτων (μετά φόρων), υπολογιζόμενη ως κέρδη/(ζημιές) από αποτίμηση Αποθέματος επί (1 - φορολογικός συντελεστής στην Ελλάδα) – αφαιρουμένων άλλων μετά φόρων μη επαναλαμβανόμενων στοιχείων στις ενοποιημένες οικονομικές καταστάσεις του Ομίλου.

Τα Συγκρίσιμα Καθαρά Κέρδη παρουσιάζονται στην παρούσα έκθεση επειδή θεωρείται από τον Όμιλο και βάσει διεθνών πρακτικών του κλάδου που δραστηριοποιείται ο Όμιλος, ως ένα από τα βασικά μέτρα αξιολόγησης της οικονομικής απόδοσής του.

### **Καθαρός Δανεισμός (Net Debt)**

Ως Καθαρός Δανεισμός υπολογίζεται ο συνολικός δανεισμός (συμπεριλαμβανομένων των «βραχυπρόθεσμων και μακροπρόθεσμων έντοκων δανείων» όπως παρουσιάζονται στην κατάσταση οικονομικής θέσης των οικονομικών καταστάσεων του Ομίλου εξαιρουμένου του χρέους από συγγενείς επιχειρήσεις), μείον «Ταμειακά διαθέσιμα και ισοδύναμα μετρητών» και «Επενδύσεις σε συμμετοχικούς τίτλους», όπως αυτά απεικονίζονται στις οικονομικές καταστάσεις του Ομίλου. Σημειώνεται ότι στον υπολογισμό του Καθαρού Δανεισμού δεν περιλαμβάνονται οι υποχρεώσεις από χρηματοδοτικές μισθώσεις.

### **Απασχολούμενο Κεφάλαιο (Capital Employed)**

Απασχολούμενο Κεφάλαιο υπολογίζεται ως το «Σύνολο Ιδίων Κεφαλαίων» όπως εμφανίζεται στην κατάσταση οικονομικής θέσης των σχετικών οικονομικών καταστάσεων συν «Καθαρός Δανεισμός» όπως υπολογίζεται παραπάνω.

### **Συμφωνία Εναλλακτικών Μέτρων Απόδοσης με τις Οικονομικές Καταστάσεις του Ομίλου**

Οι πίνακες που ακολουθούν απεικονίζουν τον τρόπο εναρμόνισης και λογιστικής συμφωνίας των επιλεγμένων εναλλακτικών δεικτών μέτρησης που παρουσιάζονται στην παρούσα Έκθεση με τα στοιχεία εκείνα των οικονομικών καταστάσεων της αντίστοιχης περιόδου.

Υπολογισμός ΕΒΙΤΔΑ, Συγκρίσιμου ΕΒΙΤΔΑ, Συγκρίσιμων Καθαρών κερδών		
εκατ. €	Α' Εξαμ. 2020	Α' Εξαμ. 2019
Λειτουργικό Κέρδος	-466,4	207,6
Αποσβέσεις	125,8	115,2
<b>ΕΒΙΤΔΑ</b>	<b>-340,6</b>	<b>322,8</b>
Κέρδη/(Ζημίες) από απόθεμα	514,7	-77,7
Άλλα, μη λειτουργικά, στοιχεία*	16,6	7,0
<b>Συγκρίσιμο ΕΒΙΤΔΑ</b>	<b>190,6</b>	<b>252,1</b>
Καθαρά κέρδη περιόδου	-335,8	121,4
Κέρδη/(Ζημίες) από απόθεμα μετά από φόρους	391,2	-56,0
Άλλα, μη λειτουργικά, στοιχεία μετά από φόρους**	12,6	5,0
Άλλα, μη επαναλαμβανόμενα στοιχεία***	-46,6	-
<b>Συγκρίσιμα Καθαρά κέρδη περιόδου</b>	<b>21,4</b>	<b>70,4</b>

Υπολογισμός Καθαρού Δανεισμού, Απασχολούμενων Κεφαλαίων και Συντελεστή Μόχλευσης		
εκατ. €	Α' Εξαμ. 2020	Α' Εξαμ. 2019
Μακροπρόθεσμος Δανεισμός	1.231,9	1.606,6
Βραχυπρόθεσμος Δανεισμός	1.649,2	1.112,8
Ταμειακά διαθέσιμα & ταμειακά ισοδύναμα	1.128,6	1.319,7
Επενδύσεις σε συμμετοχικούς τίτλους	0,9	1,6
<b>Καθαρός Δανεισμός</b>	<b>1.751,6</b>	<b>1.398,2</b>
Ίδια Κεφάλαια	1.906,7	2.367,9
<b>Απασχολούμενα Κεφάλαια</b>	<b>3.658,3</b>	<b>3.766,1</b>
<b>Συντελεστής Μόχλευσης (Καθαρός δανεισμός / Απασχολούμενα Κεφάλαια)</b>	<b>48%</b>	<b>37%</b>

\* Κυρίως περιλαμβάνονται, α) για το Α' εξάμηνο 2020, €12 εκατ. λόγω δαπανών συνδεδεμένων με την πανδημία COVID-19 (αποτελούνται από κόστος που σχετίζεται κυρίως με τις απαιτούμενες τροποποιήσεις στις βάρδιες εργασίας των διυλιστηρίων, δωρεές για το σύστημα υγείας, μέτρα προστασίας σε όλες τις εγκαταστάσεις του Ομίλου και έξοδα προωθητικών ενεργειών, συμβουλευτικών υπηρεσιών και λοιπών σχετικών εξόδων) και €4 εκατ. για άλλα μη επαναλαμβανόμενα στοιχεία.

β) για το Α' εξάμηνο 2019, €3 εκατ. λόγω μεταβολής των τιμών των δικαιωμάτων εκπομπής ρύπων CO<sub>2</sub> στο υφιστάμενο έλλειμμα στις 31/12/2018 και €4 εκατ. για άλλα μη επαναλαμβανόμενα στοιχεία.

\*\* Περιλαμβάνει όλα τα μη λειτουργικά στοιχεία προσαρμοσμένα για την ισχύουσα φορολογία.

\*\*\* Επίπτωση από την προσαρμογή λογιστικής απεικόνισης συνδεδεμένων εταιρειών (αναβαλλόμενη φορολογία από πώληση ΔΕΣΦΑ)

### 2.3.3. Μη Χρηματοοικονομική Πληροφόρηση

Ο Όμιλος ΕΛΛΗΝΙΚΑ ΠΕΤΡΕΛΑΙΑ έχει ενσωματώσει τη Βιώσιμη Ανάπτυξη στον αναπτυξιακό στρατηγικό σχεδιασμό του και έχει δεσμευτεί μέσα από την αντίστοιχη Πολιτική για την Υγεία, την Ασφάλεια, το Περιβάλλον και τη Βιώσιμη Ανάπτυξη. Η στρατηγική αυτή επιλογή συνοψίζεται στην ασφάλη και χωρίς ατυχήματα, οικονομικά βιώσιμη λειτουργία, με σεβασμό στο περιβάλλον και την κοινωνία.

#### **Υγεία, Ασφάλεια, Περιβάλλον**

##### *Υγεία και Ασφάλεια*

Η υγεία και η ασφάλεια σε όλες τις δραστηριότητες αποτελεί τη σημαντικότερη προτεραιότητα για τον Όμιλο ΕΛΛΗΝΙΚΑ ΠΕΤΡΕΛΑΙΑ. Για το λόγο αυτό, λαμβάνονται όλα τα απαραίτητα μέτρα ασφαλείας για τους εργαζόμενους, τους συνεργάτες και τους επισκέπτες σε όλους τους χώρους εργασίας σε ευθυγράμμιση με τον Στόχο για Καλή Υγεία (Στόχος Βιώσιμης Ανάπτυξης SDG 3).

Ο Όμιλος επενδύει συνεχώς στην πρόληψη, στις υποδομές και στην εκπαίδευση προσωπικού και συνεργατών στον τομέα υγείας και ασφάλειας για να εξασφαλίσει συμμόρφωση με τα αυστηρότερα κριτήρια σε εθνικό και ευρωπαϊκό επίπεδο. Όλες οι εγκαταστάσεις του Ομίλου θέτουν στόχους για έλεγχο και βελτίωση της επίδοσής τους στον τομέα της Υγείας και της Ασφάλειας, με τακτικό περιοδικό απολογισμό.

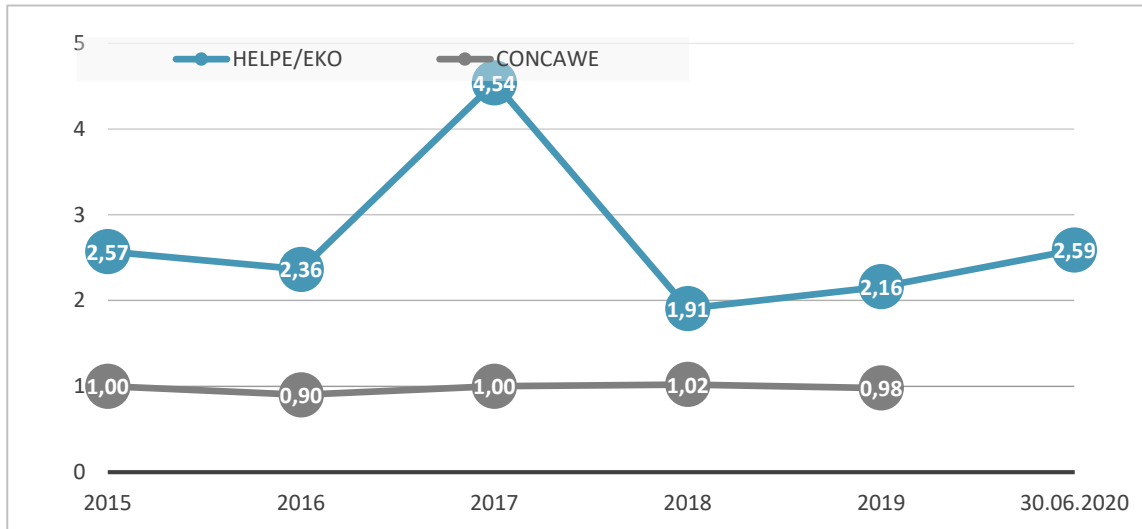
Το Α΄ Εξάμηνο του 2020 χαρακτηρίστηκε από την αντιμετώπιση της πανδημίας COVID-19 με την άμεση λήψη μέτρων, όπως η λειτουργία Επιτροπής αντιμετώπισης της πανδημίας, η σύνταξη Πολιτικής, η επιλογή των σωστών Μέσων Ατομικής Προστασίας (ΜΑΠ) και η έγκαιρη προμήθειά τους. Η εξάπλωση της πανδημίας απαίτησε τη συνεχή παρακολούθηση τόσο των υγειονομικών εξελίξεων όσο και των μέτρων της Πολιτείας μέσω άμεσων αναθεωρήσεων της Πολιτικής αντιμετώπισης όποτε κρίθηκε απαραίτητο (7 αναθεωρήσεις εντός του εξαμήνου), καλύπτοντας όλες τις δραστηριότητες του Ομίλου. Παράλληλα, διαμορφώθηκαν σχετικές οδηγίες προς τους εργαζομένους για τα ειδικά μέτρα πρόληψης (π.χ. αυτό-αξιολόγηση υγείας) και τη σωστή χρήση των ΜΑΠ και αξιολογήθηκαν οι αδειοδοτικές απαιτήσεις για τη χρήση εγκαταστάσεων εκτός λειτουργίας.

Πραγματοποιήθηκαν οι πρώτες προγραμματισμένες επιθεωρήσεις Υ&Α, καθώς και επιθεωρήσεις εφαρμογής των προληπτικών μέτρων για την πανδημία μέσω ειδικών checklist, ενώ συνεχίστηκαν σε όλες τις εγκαταστάσεις τα έργα που αφορούσαν την ασφάλεια. Στο πλαίσιο της ολιστικής ασφάλειας συντάχθηκαν νέες ή/και αναθεωρήθηκαν πέντε (5) διαδικασίες (Ασφαλής Εκτέλεση Καταδουτικών Εργασιών, Τεχνικές Προδιαγραφές Υποδημάτων Ασφαλείας, Βασικές Αρχές και Μέτρα Ασφαλείας για Εργασίες σε Ύψος, Κατάλογος Ελέγχου Ασφαλείας Δεξαμενών Υγρών Καυσίμων Διυλιστηρίων – Checklist, Διαδικασία Σκαλωσιών).

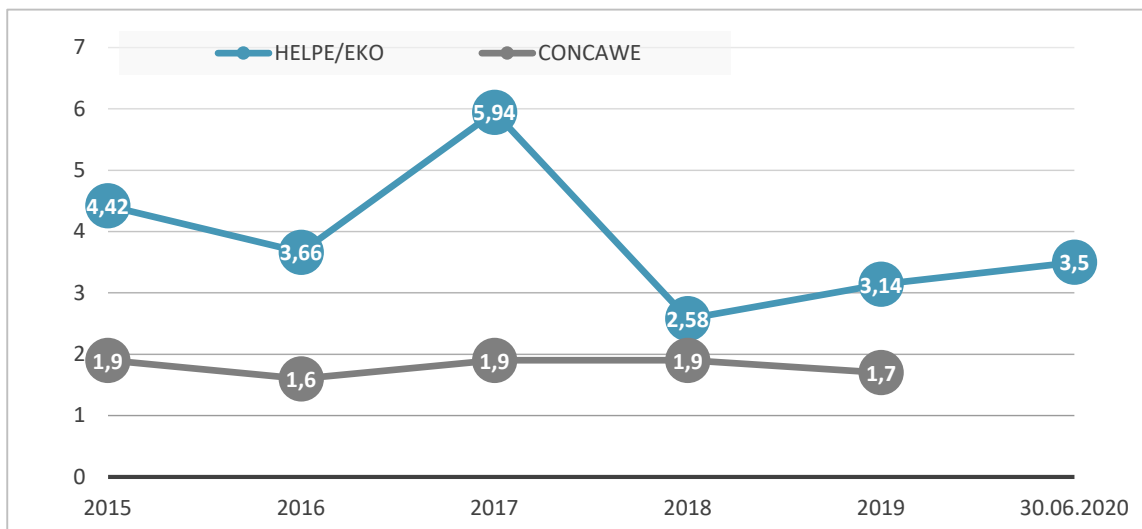
Επίσης, κατά το Α΄ Εξάμηνο συντάχθηκε και υπεγράφη η Πολιτική για την Πρόληψη Μεγάλων Ατυχημάτων σύμφωνα με την Οδηγία 2013/30 για τις δραστηριότητες Έρευνας & Παραγωγής Υδρογονανθράκων.

Στα διαγράμματα που ακολουθούν φαίνεται η πορεία των δεικτών Συχνότητας Απουσίας από την Εργασία (LWIF - Lost Workday Injury Frequency), Συχνότητας Συνολικών Ατυχημάτων (AIF - All Injures Frequency), Συχνότητας Ασφάλειας Διεργασιών (PSER - Process Safety Event Rate), αλλά και σε σύγκριση με τον αντίστοιχο ευρωπαϊκό μέσο όρο (CONCAWE).

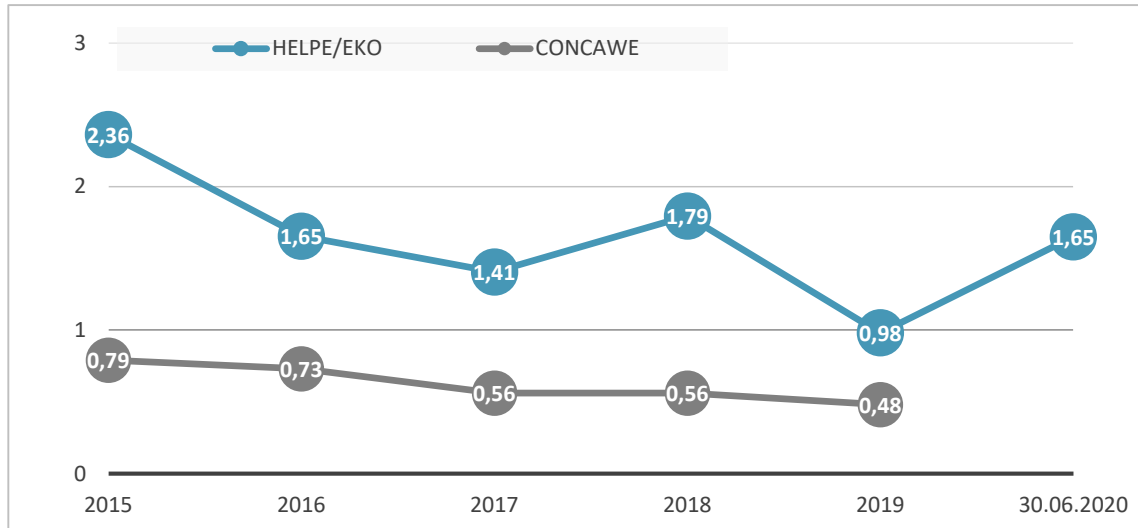
Δείκτης LWIF



Δείκτης AIF



### Δείκτης PSER



### Περιβάλλον

Όσον αφορά στη διαχείριση των περιβαλλοντικών θεμάτων (αέριες εκπομπές, υγρά και στερεά απόβλητα), ολοκληρώθηκε η διαδικασία Αναθεώρησης των Περιβαλλοντικών Όρων λειτουργίας (ΑΕΠΟ) του διυλιστηρίου Ασπρόπυργου, σε συμμόρφωση με την Οδηγία για τις Βιομηχανικές Εκπομπές και τα νέα όρια εκπομπών των Συμπερασμάτων των Ευρωπαϊκών Βέλτιστων Διαθέσιμων Τεχνικών (REF BAT Conclusions), συμπεριλαμβανομένης και της διαδικασίας παραγωγής βιοαιθέρων (ETBE/TAEE). Για το διυλιστήριο Ελευσίνας πραγματοποιήθηκε ο σχολιασμός του σχεδίου ΑΕΠΟ και η σύνταξη και η αποστολή του Τεχνικού Υπομνήματος, ενώ η διαδικασία έκδοσης της ΑΕΠΟ αναμένεται να ολοκληρωθεί πριν το τέλος του 2020, σε συνεργασία με την αρμόδια υπηρεσία του Υπουργείου Περιβάλλοντος και Ενέργειας (ΥΠΕΝ). Αντίστοιχη εκτίμηση ολοκλήρωσης της ΑΕΠΟ αναμένεται και για το διυλιστήριο Θεσσαλονίκης.

Για την ΕΛΛΗΝΙΚΑ ΠΕΤΡΕΛΑΙΑ, με σταθερό προσανατολισμό στην κατεύθυνση της κυκλικής οικονομίας, πρωταρχικό στόχο αποτελεί η μείωση της παραγωγής των υγρών και στερεών αποβλήτων στην πηγή, η μεγιστοποίηση της ανακύκλωσης και η επαναχρησιμοποίηση στην παραγωγική διαδικασία, για όσα ρεύματα αποβλήτων είναι αυτό εφικτό και στη συνέχεια, η διαχείρισή τους με τον καλύτερο δυνατό τρόπο για το περιβάλλον και τη δημόσια υγεία.

Σε ό,τι αφορά τη συμμετοχή των διυλιστηρίων στο Σύστημα Εμπορίας Δικαιωμάτων Εκπομπών (ΣΕΔΕ) (3<sup>η</sup> φάση, 2013-2020), το πρώτο Εξάμηνο του 2020 ολοκληρώθηκαν με επιτυχία όλες οι βασικές διαδικασίες συμμετοχής (σε επίπεδο δραστηριότητας, επαλήθευση εκπομπών, υποβολή σχετικών εκθέσεων και παράδοση δικαιωμάτων για το έτος 2019) των διυλιστηρίων. Οι εκπομπές διοξειδίου του άνθρακα (CO<sub>2</sub>) για το Α' Εξάμηνο του 2020 από τα τρία διυλιστήρια (Ασπρόπυργος, Ελευσίνα και Θεσσαλονίκη), ανήλθαν σε 1,78 εκατομμύρια τόνους, παραμένοντας περίπου στο ίδιο επίπεδο σε σχέση με την αντίστοιχη περσινή περίοδο.

Επίσης, στο πλαίσιο της συμμετοχής των διυλιστηρίων στην 4<sup>η</sup> φάση του ΣΕΔΕ, υποβλήθηκαν στο ΥΠΕΝ στοιχεία ηλεκτρικής ενέργειας (του δικτύου και ιδιοπαραγόμενη), καθώς και οι αιτήσεις (Ιούνιος 2020) για την έκδοση των νέων αδειών εκπομπών Αερίων του Θερμοκηπίου για την περίοδο 2021-2030.

Σύμφωνα με τη στρατηγική του Ομίλου για την κλιματική αλλαγή και τη μείωση του ανθρακικού αποτυπώματός του, στις αρχές του 2020 ανακοινώθηκε νέος φιλόδοξος στόχος για περαιτέρω ανάπτυξη του χαρτοφυλακίου ΑΠΕ στα 600MW μέχρι το 2050. Επιπροσθέτως, την ίδια περίοδο ανακοινώθηκαν τα αποτελέσματα της συμμετοχής του Ομίλου στη διαδικασία αξιολόγησης του CDP (συνέχεια του Carbon Disclosure Project), που αποτελεί το μεγαλύτερο πρόγραμμα συλλογής και αξιολόγησης δεδομένων εκπομπών αερίων του θερμοκηπίου, κατανάλωσης ενέργειας και αξιολόγησης του τρόπου ανταπόκρισης των εταιρειών στις προκλήσεις και τις ευκαιρίες της κλιματικής αλλαγής. Η ΕΛΛΗΝΙΚΑ ΠΕΤΡΕΛΑΙΑ (μία από τις 5 εταιρείες στην Ελλάδα που συμμετείχε στην αξιολόγηση για το 2019) διατηρήθηκε στο επίπεδο B-, ξεπερνώντας και για το έτος 2019 το μέσο όρο στην κατηγορία Βιομηχανία Oil & Gas (M.O. κατηγορίας C).

Επίσης, συνεχίστηκε η συνεισφορά σχολίων της ΕΛΠΕ μέσω του ΣΕΒ και του Συμβουλίου του ΣΕΒ για τη Βιώσιμη Ανάπτυξη στη διαβούλευση για την αναθεώρηση του βασικού Νόμου για την Περιβαλλοντική Αναθεώρηση (εκδόθηκε ο Ν. 4685/7.05.2020) και των συναφών πράξεων. Ομοίως, συνεχίστηκε η συμμετοχή του στη διαβούλευση για την κατάργηση της όχλησης και των χρήσεων γης γύρω από εγκαταστάσεις ΣΕΒΕΖΟ.

Τέλος, συντάχθηκαν όλα τα κείμενα και οι σχετικοί δείκτες για την αντίστοιχη έκδοση του ετήσιου απολογισμού του Ομίλου.



## **Εργασιακά και κοινωνικά θέματα**

Ο κλάδος στον οποίο δραστηριοποιείται ο Όμιλος, απαιτεί εξειδικευμένες δεξιότητες, εκπαίδευση και εμπειρία. Κατά συνέπεια η δυνατότητα προσέλκυσης και διατήρησης του κατάλληλου ανθρώπινου δυναμικού είναι σημαντικός παράγοντας για την απρόσκοπτη λειτουργία του Ομίλου.

Τυχόν αδυναμία εύρεσης και απασχόλησης ικανού προσωπικού, ειδικά μέσης και ανώτερης διοικητικής βαθμίδας και υψηλής εξειδίκευσης θα μπορούσε να επηρεάσει αρνητικά τη λειτουργία και οικονομική κατάσταση του Ομίλου.

Η παροχή ασφαλούς εργασιακού περιβάλλοντος, που επιπλέον παρακινεί τους εργαζόμενους και τους αντιμετωπίζει με σεβασμό, δίνοντας ίσες ευκαιρίες σε όλους, είναι προτεραιότητα του Ομίλου.

Οι σχέσεις με τους εργαζόμενους βασίζονται στην αρχή της ίσης μεταχείρισης. Τόσο η ένταξη όσο και η πορεία κάθε εργαζόμενου εντός Ομίλου, κρίνονται με βάση τα προσόντα, την απόδοση και τις φιλοδοξίες του, χωρίς καμία διάκριση.

Η εσωτερική λειτουργία των επιχειρηματικών μονάδων του Ομίλου γίνεται με βάση συγκεκριμένες αρχές και κανόνες, ώστε να υπάρχει συνέπεια και συνέχεια, βασικά δομικά στοιχεία που εγγυώνται μια επιτυχημένη και αναπτυξιακή πορεία. Στο πλαίσιο αυτό, ο Κώδικας Δεοντολογίας συνοψίζει τις αρχές που διέπουν την εσωτερική λειτουργία των Εταιρειών του Ομίλου και καθορίζουν τον τρόπο λειτουργίας του, ενώ ο Εσωτερικός Κανονισμός Εργασίας καθορίζει τους κανόνες που διέπουν γενικά τις εργασιακές σχέσεις μεταξύ της Εταιρείας και του προσωπικού της.

Όπως αναφέρθηκε, η ασφάλεια των εγκαταστάσεων του Ομίλου είναι από τις πλέον σημαντικές προτεραιότητες. Στον τομέα της διαχείρισης του επαγγελματικού κινδύνου δίνεται έμφαση στην πρόληψη, ώστε να προβλέπονται και να ελέγχονται όλοι οι πιθανοί κίνδυνοι υγείας και ασφάλειας, σύμφωνα με τα κριτήρια της ελληνικής νομοθεσίας (Ν.3850/2010), τους ευρωπαϊκούς και διεθνείς κώδικες και τις καλές πρακτικές.

Επιπλέον, η διασφάλιση της υγείας των εργαζομένων και η εξασφάλιση ενός ασφαλούς περιβάλλοντος εργασίας αποτελούν βασικές αξίες της Εταιρείας και αποκρυσταλλώνονται μέσω της «Διαδικασίας Επίβλεψης Υγείας Εργαζομένων». Πραγματοποιούνται περιοδικές ιατρικές εξετάσεις των εργαζομένων σε συνδυασμό με τη θέση εργασίας τους, την ηλικιακή ομάδα και το φύλο.

Ο Όμιλος στο πλαίσιο αντιμετώπισης της πανδημίας του κορωνοϊού, σχεδίασε εγκαίρως και εφάρμοσε σε όλα τα κτίρια και τις εγκαταστάσεις του μία σειρά μέτρων. Απόλυτη προτεραιότητα δόθηκε στην προστασία της υγείας του ανθρώπινου δυναμικού και ταυτόχρονα, στην ασφαλή και απρόσκοπτη συνέχιση της λειτουργίας των βιομηχανικών και τερματικών εγκαταστάσεων που διασφαλίζουν την ασφάλεια εφοδιασμού των κυρίων αγορών του Ομίλου.

Η εκπαίδευση των εργαζομένων αποτελεί άλλη μια περιοχή έμφασης, ώστε ο κάθε εργαζόμενος να κατανοήσει τους στρατηγικούς στόχους του Ομίλου, να προσδιορίσει αποτελεσματικότερα το ρόλο του και να εξελίξει τις δεξιότητες του.

Ο Όμιλος παρακολουθεί τη σχετική εργατική νομοθεσία (εθνική, ευρωπαϊκή, ILO), συμπεριλαμβανομένων των αναφορών σχετικά με την εργασία ανηλίκων, το σεβασμό των ανθρωπίνων δικαιωμάτων και τις συνθήκες εργασίας και είναι σε πλήρη συμφωνία με τις συλλογικές και σχετικές διεθνείς συμβάσεις.

Ο Όμιλος δεσμεύεται και εφαρμόζει τους 17 Στόχους Βιώσιμης Ανάπτυξης και ευθυγραμμίζεται με τα διεθνή πρότυπα περί Απολογισμού Βιωσιμότητας, τα κριτήρια CoP του Οικουμενικού Συμφώνου του ΟΗΕ, τα GRI Standards του Global Reporting Initiative, συμπεριλαμβανομένου του ειδικού συμπληρώματος δεικτών για τον πετρελαϊκό κλάδο, Oil and Gas Sector Supplement. Η αξιοπιστία των παρεχόμενων πληροφοριών διασφαλίζεται από τρίτο ανεξάρτητο φορέα. Παράλληλα εφαρμόζεται η ανάλυση ουσιαστικότητας των θεμάτων βιώσιμης ανάπτυξης που σχετίζονται με τις δραστηριότητες του Ομίλου, με τη συμμετοχή τόσο εσωτερικών όσο και εξωτερικών ενδιαφερομένων μερών.

Ειδικότερα, για την κατηγορία των κοινωνικών εταίρων που αφορούν τόσο την ευρύτερη κοινωνία όσο και τις τοπικές κοινωνίες, η συνεργασία μας είναι διαρκής, πολυδιάστατη και ουσιαστική. Οι πρωτοβουλίες που αναλαμβάνει ο Όμιλος είναι συνδεδεμένες με τις ανάγκες κάθε περιοχής και αφορούν την κοινωνία, το περιβάλλον και την τοπική οικονομία και διαμορφώνονται μέσα από ανοικτό διάλογο με τα ενδιαφερόμενα μέρη, μέσω διεξαγωγής ερευνών και προσδιορισμού των ουσιαστικών θεμάτων, ερευνών κοινής γνώμης, δημόσιες συζητήσεις και διαβουλεύσεις. Τα αποτελέσματα αυτών των πρακτικών αξιολογούνται και οι δράσεις επαναπροσδιορίζονται ώστε να λαμβάνονται υπόψη και να ικανοποιούνται οι ανάγκες και οι προσδοκίες των ενδιαφερομένων μερών.

Η προσφορά του Ομίλου και η υπεύθυνη στάση προς το κοινωνικό σύνολο, σε συνεργασία με φορείς, ιδρύματα, εθελοντικές οργανώσεις, ΜΚΟ κατευθύνεται σε 5 βασικούς άξονες: Ευπαθείς Κοινωνικά Ομάδες & Υγεία, Νέα Γενιά & Εκπαιδευτική Κοινότητα, Βιώσιμες Πόλεις & Περιβάλλον, Πολιτισμός, Αθλητισμός.

Το πρώτο εξάμηνο του 2020 ο Όμιλος ΕΛΠΕ, με αφορμή την παγκόσμια υγειονομική κρίση που προκλήθηκε από τον COVID-19, ανέλαβε άμεσα σημαντικές πρωτοβουλίες για τη στήριξη της ελληνικής κοινωνίας και του Εθνικού Συστήματος Υγείας δωρίζοντας ιατρικό εξοπλισμό για ταχεία και έγκυρη μοριακή διάγνωση του ιού, ιατροφαρμακευτικό υλικό και μέσα ατομικής προστασίας σε μονάδες Υγείας και φορείς σε όλη την Ελλάδα, καθώς και σημαντικές ποσότητες καυσίμων για την αντιμετώπιση έκτακτων αναγκών της πολιτείας. Ο Όμιλος συνεχίζει να καταβάλλει κάθε προσπάθεια και συμβάλλει στην αντιμετώπιση των συνεπειών από την πανδημία υλοποιώντας ένα πρόγραμμα δωρεών ύψους 8 εκατ. ευρώ.

## **Ηθική, Διαφάνεια – Κώδικας Δεοντολογίας**

Ο Κώδικας Δεοντολογίας συνοψίζει τις αρχές που διέπουν την εσωτερική λειτουργία του Ομίλου στην Ελλάδα και στο εξωτερικό και οι οποίες καθορίζουν τον τρόπο λειτουργίας του για την επίτευξη των επιχειρηματικών του στόχων. Έτσι υπηρετούνται με τον καλύτερο τρόπο τα συμφέροντα των ενδιαφερομένων μερών, ελαχιστοποιώντας επιπλέον κινδύνους αναφορικά με συμμόρφωση αλλά και την καλή φήμη του Ομίλου. Στον κώδικα συνοψίζονται οι αρχές, σύμφωνα με τις οποίες κάθε άτομο που συμμετέχει στην παραγωγική λειτουργία των Εταιρειών του Ομίλου και όλων των συλλογικών του οργάνων, πρέπει να ενεργεί και να πράττει εντός του πλαισίου των καθηκόντων του, αποτελώντας οδηγό για όλους, είτε εργαζομένων είτε τρίτων που συνεργάζονται με τον Όμιλο ΕΛΛΗΝΙΚΑ ΠΕΤΡΕΛΑΙΑ.

Η διαδικασία αποδοχής και επαναβεβαίωσης της δέσμευσης γίνεται σε τακτά χρονικά διαστήματα από τη Γενική Διεύθυνση Ανθρωπίνου Δυναμικού & Διοικητικών Υπηρεσιών Ομίλου και ο Κώδικας είναι μεταφρασμένος σε όλες τις γλώσσες των χωρών που δραστηριοποιείται ο Όμιλος, καθώς και στα Αγγλικά.

Από την εφαρμογή του Κώδικα Δεοντολογίας το 2011, έχει λάβει χώρα συστηματική εκπαίδευση και επιμόρφωση των στελεχών και των εργαζομένων των εταιρειών του Ομίλου στο περιεχόμενο του Κώδικα και τον τρόπο λειτουργίας του.

3. Έκθεση Επισκόπησης Ορκωτού Ελεγκτή – Λογιστή της Εξαμηνιαίας  
Οικονομικής Έκθεσης



**Building a better  
working world**

ΕΡΝΣΤ & ΓΙΑΝΓΚ (ΕΛΛΑΣ)  
Ορκωτοί Ελεγκτές-Λογιστές Α.Ε.  
Χειμάρρας 8B, Μαρούσι  
151 25 Αθήνα

Τηλ.: 210 2886 000  
Φαξ: 210 2886 905  
ey.com

## **Έκθεση Επισκόπησης Ανεξάρτητου Ορκωτού Ελεγκτή Λογιστή**

Προς το Διοικητικό Συμβούλιο της Εταιρείας «Ελληνικά Πετρέλαια Α.Ε.»

## **Έκθεση Επισκόπησης Ενδιάμεσης Χρηματοοικονομικής Πληροφόρησης**

### **Εισαγωγή**

Έχουμε επισκοπήσει τη συνημμένη συνοπτική κατάσταση οικονομικής θέσης της εταιρείας Ελληνικά Πετρέλαια Α.Ε. της 30<sup>ης</sup> Ιουνίου 2020 και τις σχετικές συνοπτικές καταστάσεις συνολικών εισοδημάτων, μεταβολών ιδίων κεφαλαίων και ταμειακών ροών της εξαμηνιαίας περιόδου που έληξε την ημερομηνία αυτή, καθώς και τις επιλεγμένες επεξηγηματικές σημειώσεις, που συνθέτουν την ενδιάμεση συνοπτική χρηματοοικονομική πληροφόρηση, η οποία αποτελεί αναπόσπαστο μέρος της εξαμηνιαίας οικονομικής έκθεσης του Ν.3556/2007.

Η διοίκηση είναι υπεύθυνη για την κατάρτιση και παρουσίαση αυτής της ενδιάμεσης συνοπτικής χρηματοοικονομικής πληροφόρησης, σύμφωνα με τα Διεθνή Πρότυπα Χρηματοοικονομικής Αναφοράς, όπως αυτά έχουν υιοθετηθεί από την Ευρωπαϊκή Ένωση και εφαρμόζονται στην Ενδιάμεση Χρηματοοικονομική Αναφορά (Διεθνές Λογιστικό Πρότυπο “ΔΛΠ 34”). Η δική μας ευθύνη είναι να εκφράσουμε συμπέρασμα επί της ενδιάμεσης συνοπτικής χρηματοοικονομικής πληροφόρησης με βάση την επισκόπησή μας.

### **Εύρος Επισκόπησης**

Διενεργήσαμε την επισκόπησή μας σύμφωνα με το Διεθνές Πρότυπο Αναθέσεων Επισκόπησης (ΔΠΑΕ) 2410 “Επισκόπηση ενδιάμεσης χρηματοοικονομικής πληροφόρησης που διενεργείται από τον ανεξάρτητο ελεγκτή της οντότητας”. Η επισκόπηση της ενδιάμεσης χρηματοοικονομικής πληροφόρησης συνίσταται στην υποβολή διερευνητικών ερωτημάτων κυρίως σε πρόσωπα που είναι υπεύθυνα για χρηματοοικονομικά και λογιστικά θέματα και στην εφαρμογή αναλυτικών και άλλων διαδικασιών επισκόπησης. Η επισκόπηση έχει ουσιαστικά μικρότερο εύρος από τον έλεγχο, ο οποίος διενεργείται σύμφωνα με τα Διεθνή Πρότυπα Ελέγχου που έχουν ενσωματωθεί στην Ελληνική Νομοθεσία και συνεπώς, δεν μας δίδει τη δυνατότητα να αποκτήσουμε τη διασφάλιση ότι έχουν περιέλθει στην αντίληψή μας όλα τα σημαντικά θέματα που θα μπορούσαν να εντοπιστούν σε έναν έλεγχο. Κατά συνέπεια δεν εκφράζουμε γνώμη ελέγχου.

### **Συμπέρασμα**

Με βάση την επισκόπησή μας, δεν έχει περιέλθει στην αντίληψή μας οτιδήποτε που θα μας έκανε να πιστεύουμε ότι η συνημμένη ενδιάμεση συνοπτική χρηματοοικονομική πληροφόρηση δεν έχει καταρτισθεί, από κάθε ουσιαστική άποψη, σύμφωνα με το ΔΛΠ 34.

## **Έκθεση επί άλλων Νομικών και Κανονιστικών Απαιτήσεων**

Η επισκόπησή μας δεν εντόπισε ουσιαστική ασυνέπεια ή σφάλμα στις δηλώσεις των μελών του Διοικητικού Συμβουλίου και στις πληροφορίες της εξαμηνιαίας Έκθεσης Διαχείρισης του Διοικητικού Συμβουλίου, όπως αυτές ορίζονται στο άρθρο 5 και 5α του Ν. 3556/2007, σε σχέση με την ενδιάμεση συνοπτική χρηματοοικονομική πληροφόρηση.



Αθήνα, 27 Αυγούστου 2020

Η Ορκωτός Ελεγκτής Λογιστής

Χριστιάνα Παναγίδου  
ΑΜ ΣΟΕΛ: 62141

ΕΡΝΣΤ & ΓΙΑΝΓΚ (ΕΜΑΣ)  
Ορκωτοί Ελεγκτές – Λογιστές Α.Ε.  
Χειμάρρας 8B  
15125 Μαρούσι, Ελλάδα  
Α.Μ. ΣΟΕΛ 107



**Building a better  
working world**

ΕΡΝΣΤ & ΓΙΑΝΓΚ (ΕΛΛΑΣ)  
Ορκωτοί Ελεγκτές-Λογιστές Α.Ε.  
Χειμάρρας 8B, Μαρούσι  
151 25 Αθήνα

Τηλ.: 210 2886 000  
Φαξ: 210 2886 905  
ey.com

## **Έκθεση Επισκόπησης Ανεξάρτητου Ορκωτού Ελεγκτή Λογιστή**

Προς το Διοικητικό Συμβούλιο της Εταιρείας «Ελληνικά Πετρέλαια Α.Ε.»

## **Έκθεση Επισκόπησης Ενδιάμεσης Χρηματοοικονομικής Πληροφόρησης**

### **Εισαγωγή**

Έχουμε επισκοπήσει τη συνημμένη συνοπτική ενοποιημένη κατάσταση οικονομικής θέσης της εταιρείας Ελληνικά Πετρέλαια Α.Ε. και των θυγατρικών της, της 30<sup>ης</sup> Ιουνίου 2020 και τις σχετικές συνοπτικές ενοποιημένες καταστάσεις συνολικών εισοδημάτων, μεταβολών ιδίων κεφαλαίων και ταμειακών ροών της εξαμηνιαίας περιόδου που έληξε την ημερομηνία αυτή, καθώς και τις επιλεγμένες επεξηγηματικές σημειώσεις, που συνθέτουν την ενδιάμεση συνοπτική χρηματοοικονομική πληροφόρηση, η οποία αποτελεί αναπόσπαστο μέρος της εξαμηνιαίας οικονομικής έκθεσης του Ν.3556/2007.

Η διοίκηση είναι υπεύθυνη για την κατάρτιση και παρουσίαση αυτής της ενδιάμεσης συνοπτικής χρηματοοικονομικής πληροφόρησης, σύμφωνα με τα Διεθνή Πρότυπα Χρηματοοικονομικής Αναφοράς, όπως αυτά έχουν υιοθετηθεί από την Ευρωπαϊκή Ένωση και εφαρμόζονται στην Ενδιάμεση Χρηματοοικονομική Αναφορά (Διεθνές Λογιστικό Πρότυπο “ΔΛΠ 34”). Η δική μας ευθύνη είναι να εκφράσουμε συμπέρασμα επί της ενδιάμεσης συνοπτικής χρηματοοικονομικής πληροφόρησης με βάση την επισκόπησή μας.

### **Εύρος Επισκόπησης**

Διενεργήσαμε την επισκόπησή μας σύμφωνα με το Διεθνές Πρότυπο Αναθέσεων Επισκόπησης (ΔΠΑΕ) 2410 “Επισκόπηση ενδιάμεσης χρηματοοικονομικής πληροφόρησης που διενεργείται από τον ανεξάρτητο ελεγκτή της οντότητας”. Η επισκόπηση της ενδιάμεσης χρηματοοικονομικής πληροφόρησης συνίσταται στην υποβολή διερευνητικών ερωτημάτων κυρίως σε πρόσωπα που είναι υπεύθυνα για χρηματοοικονομικά και λογιστικά θέματα και στην εφαρμογή αναλυτικών και άλλων διαδικασιών επισκόπησης. Η επισκόπηση έχει ουσιαστικά μικρότερο εύρος από τον έλεγχο, ο οποίος διενεργείται σύμφωνα με τα Διεθνή Πρότυπα Ελέγχου που έχουν ενσωματωθεί στην Ελληνική Νομοθεσία και συνεπώς, δεν μας δίδει τη δυνατότητα να αποκτήσουμε τη διασφάλιση ότι έχουν περιέλθει στην αντίληψή μας όλα τα σημαντικά θέματα που θα μπορούσαν να εντοπιστούν σε έναν έλεγχο. Κατά συνέπεια δεν εκφράζουμε γνώμη ελέγχου.

### **Συμπέρασμα**

Με βάση την επισκόπησή μας, δεν έχει περιέλθει στην αντίληψή μας οτιδήποτε που θα μας έκανε να πιστεύουμε ότι η συνημμένη ενδιάμεση συνοπτική χρηματοοικονομική πληροφόρηση δεν έχει καταρτισθεί, από κάθε ουσιαστική άποψη, σύμφωνα με το ΔΛΠ 34.

## **Έκθεση επί άλλων Νομικών και Κανονιστικών Απαιτήσεων**

Η επισκόπησή μας δεν εντόπισε ουσιαστική ασυνέπεια ή σφάλμα στις δηλώσεις των μελών του Διοικητικού Συμβουλίου και στις πληροφορίες της εξαμηνιαίας Έκθεσης Διαχείρισης του Διοικητικού Συμβουλίου, όπως αυτές ορίζονται στο άρθρο 5 και 5α του Ν. 3556/2007, σε σχέση με την ενδιάμεση συνοπτική χρηματοοικονομική πληροφόρηση.



Αθήνα, 27 Αυγούστου 2020

Η Ορκωτός Ελεγκτής Λογιστής

Χριστιάνα Παναγίδου  
ΑΜ ΣΟΕΛ: 62141

ΕΡΝΣΤ & ΓΙΑΝΓΚ (ΕΜΑΣ)  
Ορκωτοί Ελεγκτές – Λογιστές Α.Ε.  
Χειμάρρας 8B  
15125 Μαρούσι, Ελλάδα  
Α.Μ. ΣΟΕΛ 107

#### 4. Εξαμηνιαία Χρηματοοικονομική Πληροφόρηση

##### 4.1. Συνοπτική Ενδιάμεση Ενοποιημένη Χρηματοοικονομική Πληροφόρηση



**ΕΛΛΗΝΙΚΑ ΠΕΤΡΕΛΑΙΑ Α.Ε.**  
**ΕΝΔΙΑΜΕΣΕΣ ΣΥΝΟΠΤΙΚΕΣ**  
**ΕΝΟΠΟΙΗΜΕΝΕΣ**  
**ΟΙΚΟΝΟΜΙΚΕΣ ΚΑΤΑΣΤΑΣΕΙΣ**  
**ΤΗΣ ΕΞΑΜΗΝΗΣ ΠΕΡΙΟΔΟΥ ΠΟΥ ΕΛΗΞΕ ΤΗΝ**

**30 ΙΟΥΝΙΟΥ 2020**



**ΕΛΛΗΝΙΚΑ**  
**ΠΕΤΡΕΛΑΙΑ**

# ΕΛΛΗΝΙΚΑ ΠΕΤΡΕΛΑΙΑ Α.Ε.

ΕΝΔΙΑΜΕΣΕΣ ΣΥΝΟΠΤΙΚΕΣ ΕΝΟΠΟΙΗΜΕΝΕΣ ΟΙΚΟΝΟΜΙΚΕΣ ΚΑΤΑΣΤΑΣΕΙΣ  
ΤΗΣ ΕΞΑΜΗΝΗΣ ΠΕΡΙΟΔΟΥ ΠΟΥ ΕΛΗΞΕ ΤΗΝ 30 ΙΟΥΝΙΟΥ 2020  
(Ποσά σε χιλιάδες Ευρώ εκτός εάν αναφέρεται διαφορετικά)

---

## ΠΕΡΙΕΧΟΜΕΝΑ

	Σελ.
I. Στοιχεία Επιχείρησης	3
II. Ενδιάμεση Συνοπτική Ενοποιημένη Κατάσταση Οικονομικής Θέσης	4
III. Ενδιάμεση Συνοπτική Ενοποιημένη Κατάσταση Συνολικών Εισοδημάτων	5
IV. Ενδιάμεση Συνοπτική Ενοποιημένη Κατάσταση Μεταβολών Ιδίων Κεφαλαίων	6
V. Ενδιάμεση Συνοπτική Ενοποιημένη Κατάσταση Ταμειακών Ροών	7
VI. Σημειώσεις επί των Ενδιάμεσων Συνοπτικών Ενοποιημένων Οικονομικών Καταστάσεων	8

## ΕΛΛΗΝΙΚΑ ΠΕΤΡΕΛΑΙΑ Α.Ε.

ΕΝΔΙΑΜΕΣΕΣ ΣΥΝΟΠΤΙΚΕΣ ΕΝΟΠΟΙΗΜΕΝΕΣ ΟΙΚΟΝΟΜΙΚΕΣ ΚΑΤΑΣΤΑΣΕΙΣ  
ΤΗΣ ΕΞΑΜΗΝΗΣ ΠΕΡΙΟΔΟΥ ΠΟΥ ΕΛΗΞΕ ΤΗΝ 30 ΙΟΥΝΙΟΥ 2020  
(Ποσά σε χιλιάδες Ευρώ εκτός εάν αναφέρεται διαφορετικά)

---

### I. Στοιχεία Επιχείρησης

<b>Διοικητικό Συμβούλιο</b>	Ιωάννης Παπαθανασίου - Πρόεδρος Δ.Σ. Ανδρέας Σιάμισης - Διευθύνων Σύμβουλος Γεώργιος Αλεξόπουλος - Μέλος Θεόδωρος-Αχιλλέας Βάρδας - Μέλος Μιχαήλ Κεφαλογιάννης - Μέλος Αλέξανδρος Μεταξάς - Μέλος Ιορδάνης Αϊβάζης - Μέλος Λουκάς Παπάζογλου - Μέλος Αλκιβιάδης-Κωνσταντίνος Ψάρρας - Μέλος Θεόδωρος Πανταλάκης - Μέλος Σπυρίδων Παντελιάς - Μέλος Γεώργιος Παπακωνσταντίνου - Μέλος Κωνσταντίνος Παπαγιαννόπουλος - Μέλος
<b>Διεύθυνση Έδρας εταιρείας</b>	Χειμάρρας 8Α 151 25 Μαρούσι, Ελλάδα
<b>ΑΡ.Μ.Α.Ε</b>	2443/06/Β/86/23
<b>Γ.Ε.Μ.Η</b>	000296601000

Οι ενδιάμεσες συνοπτικές ενοποιημένες οικονομικές καταστάσεις αποτελούν αναπόσπαστο κομμάτι της Οικονομικής Έκθεσης η οποία είναι διαθέσιμη στην ηλεκτρονική διεύθυνση: ["Απολογισμός & οικονομικές εκθέσεις"](#) και η οποία περιλαμβάνει την Έκθεση Επισκόπησης των Ανεξάρτητων Ελεγκτών.

**ΕΛΛΗΝΙΚΑ ΠΕΤΡΕΛΑΙΑ Α.Ε.**

ΕΝΔΙΑΜΕΣΕΣ ΣΥΝΟΠΤΙΚΕΣ ΕΝΟΠΟΙΗΜΕΝΕΣ ΟΙΚΟΝΟΜΙΚΕΣ ΚΑΤΑΣΤΑΣΕΙΣ  
ΤΗΣ ΕΞΑΜΗΝΗΣ ΠΕΡΙΟΔΟΥ ΠΟΥ ΕΛΗΞΕ ΤΗΝ 30 ΕΞΑΜΗΝΗΣ 2020  
(Ποσά σε χιλιάδες Ευρώ εκτός εάν αναφέρεται διαφορετικά)

**II. Ενδιάμεση Συνοπτική Ενοποιημένη Κατάσταση Οικονομικής Θέσης**

	Σημ.	30 Ιουνίου 2020	31 Δεκεμβρίου 2019
<b>ΕΝΕΡΓΗΤΙΚΟ</b>			
<b>Πάγιο Ενεργητικό</b>			
Ενσώματα πάγια περιουσιακά στοιχεία	10	3.270.843	3.297.668
Δικαιώματα χρήσης παγίων	11	236.648	242.934
Άυλα περιουσιακά στοιχεία	12	105.274	104.426
Επενδύσεις σε συγγενείς επιχειρήσεις και κοινοπραξίες	7	403.365	384.747
Αναβαλλόμενες φορολογικές απαιτήσεις		68.991	59.358
Επενδύσεις σε συμμετοχικούς τίτλους	3	906	1.356
Δάνεια, προκαταβολές και λοιπές απαιτήσεις		44.187	55.438
		<b>4.130.214</b>	<b>4.145.927</b>
<b>Κυκλοφορούν ενεργητικό</b>			
Αποθέματα	13	631.536	1.012.802
Πελάτες και λοιπές απαιτήσεις	14	606.557	748.153
Φόρος εισοδήματος εισπρακτέος		91.587	91.391
Περιουσιακά στοιχεία διαθέσιμα προς πώληση		2.209	2.520
Παράγωγα χρηματοοικονομικά στοιχεία	3	5.830	3.474
Ταμειακά διαθέσιμα και ταμειακά ισοδύναμα	15	1.128.570	1.088.198
		<b>2.466.289</b>	<b>2.946.538</b>
<b>Σύνολο ενεργητικού</b>		<b>6.596.503</b>	<b>7.092.465</b>
<b>ΙΔΙΑ ΚΕΦΑΛΑΙΑ</b>			
Μετοχικό κεφάλαιο	16	1.020.081	1.020.081
Αποθεματικά	17	270.958	276.972
Αποτελέσματα εις νέον		552.465	964.972
<b>Ίδια κεφάλαια αποδοτέα στους μετόχους της μητρικής</b>		<b>1.843.504</b>	<b>2.262.025</b>
Μη ελέγχουσες συμμετοχές		63.173	64.548
<b>Σύνολο ιδίων κεφαλαίων</b>		<b>1.906.677</b>	<b>2.326.573</b>
<b>ΥΠΟΧΡΕΩΣΕΙΣ</b>			
<b>Μακροπρόθεσμες υποχρεώσεις</b>			
Έντοκα Δάνεια	18	1.231.906	1.610.094
Υποχρεώσεις μισθώσεων		169.564	169.357
Αναβαλλόμενες φορολογικές υποχρεώσεις		51.926	213.495
Υποχρεώσεις παροχών προσωπικού λόγω εξόδου από την υπηρεσία		183.253	180.398
Προβλέψεις		25.485	25.625
Λοιπές μακροπρόθεσμες υποχρεώσεις		28.102	28.376
		<b>1.690.236</b>	<b>2.227.345</b>
<b>Βραχυπρόθεσμες υποχρεώσεις</b>			
Προμηθευτές και λοιπές υποχρεώσεις	19	1.237.498	1.401.732
Φόρος εισοδήματος πληρωτέος		7.975	7.147
Έντοκα Δάνεια	18	1.649.190	1.022.270
Υποχρεώσεις μισθώσεων		27.986	30.537
Μερίσματα πληρωτέα		76.941	76.861
		<b>2.999.590</b>	<b>2.538.547</b>
<b>Σύνολο υποχρεώσεων</b>		<b>4.689.826</b>	<b>4.765.892</b>
<b>Σύνολο ιδίων κεφαλαίων και υποχρεώσεων</b>		<b>6.596.503</b>	<b>7.092.465</b>

Οι συνοδευτικές σημειώσεις στις σελίδες 8 έως 40 αποτελούν αναπόσπαστο μέρος αυτών των συνοπτικών ενδιάμεσων ενοποιημένων οικονομικών καταστάσεων.

Ανδρέας Σιάμισης

Κρίστιαν Τόμας

Στέφανος Παπαδημητρίου

Διευθύνων Σύμβουλος

Γενικός Διευθυντής Οικονομικών  
Ομίλου

Διευθυντής Λογιστικής

# ΕΛΛΗΝΙΚΑ ΠΕΤΡΕΛΑΙΑ Α.Ε.

ΕΝΔΙΑΜΕΣΕΣ ΣΥΝΟΠΤΙΚΕΣ ΕΝΟΠΟΙΗΜΕΝΕΣ ΟΙΚΟΝΟΜΙΚΕΣ ΚΑΤΑΣΤΑΣΕΙΣ  
ΤΗΣ ΕΞΑΜΗΝΗΣ ΠΕΡΙΟΔΟΥ ΠΟΥ ΕΛΗΞΕ ΤΗΝ 30 ΕΞΑΜΗΝΗΣ 2020  
(Ποσά σε χιλιάδες Ευρώ εκτός εάν αναφέρεται διαφορετικά)

## III. Ενδιάμεση Συνοπτική Ενοποιημένη Κατάσταση Συνολικών Εισοδημάτων

		Εξάμηνη περίοδος που έληξε		Τρίμηνη περίοδος που έληξε	
		30 Ιουνίου 2020	30 Ιουνίου 2019	30 Ιουνίου 2020	30 Ιουνίου 2019
Έσοδα από συμβάσεις με πελάτες	4	2.986.016	4.456.629	1.067.051	2.465.413
Κόστος πωληθέντων		(3.233.578)	(4.037.224)	(946.485)	(2.232.323)
<b>Μεικτό κέρδος / (ζημιά)</b>		<b>(247.562)</b>	<b>419.405</b>	<b>120.566</b>	<b>233.090</b>
Έξοδα πωλήσεων και λειτουργίας διάθεσης		(158.445)	(157.434)	(77.599)	(81.887)
Έξοδα διοικητικής λειτουργίας		(67.680)	(65.660)	(33.243)	(31.696)
Έξοδα ερευνών και ανάπτυξης		(2.337)	(1.712)	(1.033)	(1.262)
Λοιπά λειτουργικά έσοδα / (έξοδα) και άλλα κέρδη / (ζημιές) - καθαρά	5	9.589	13.080	3.920	10.164
<b>Λειτουργικό αποτέλεσμα</b>		<b>(466.435)</b>	<b>207.679</b>	<b>12.611</b>	<b>128.409</b>
Χρηματοοικονομικά έσοδα		2.725	2.956	1.664	1.956
Χρηματοοικονομικά έξοδα		(54.932)	(66.444)	(28.225)	(33.149)
Χρηματοοικονομικά έξοδα μισθώσεων		(5.435)	(4.705)	(2.687)	(2.432)
Κέρδη / (ζημιές) από συναλλαγματικές διαφορές	6	4.254	743	1.992	(512)
Κέρδη / (ζημιές) από επενδύσεις σε συγγενείς επιχειρήσεις και κοινοπραξίες	7	18.398	14.445	(27.009)	(3.646)
<b>Κέρδη / (ζημιές) προ φόρων</b>		<b>(501.425)</b>	<b>154.674</b>	<b>(41.654)</b>	<b>90.626</b>
Φόρος εισοδήματος	8	165.646	(33.313)	46.571	(15.881)
<b>Καθαρά κέρδη / (ζημιές) περιόδου</b>		<b>(335.779)</b>	<b>121.361</b>	<b>4.917</b>	<b>74.745</b>
<b>Κέρδη / (ζημιές) αποδοτέα σε:</b>					
Μετόχους της μητρικής		(335.841)	121.321	3.966	74.205
Μη ελέγχουσες συμμετοχές		62	40	951	540
		(335.779)	121.361	4.917	74.745
<b>Λοιπά Συνολικά Εισοδήματα / (ζημιές):</b>					
<b>Λοιπά Συνολικά Εισοδήματα / (ζημιές) που δεν θα αναταξινομηθούν μελλοντικά στην κατάσταση αποτελεσμάτων (μετά φόρων):</b>					
Αναλογιστικά κέρδη / (ζημιές) από συνταξιοδοτικά προγράμματα καθορισμένων παροχών	17	-	(56)	-	-
Λοιπά συνολικά έσοδα / (ζημιές) από επενδύσεις σε συνδεδεμένες επιχειρήσεις	17	217	(41)	441	(41)
Μεταβολές αποτίμησης συμμετοχικών τίτλων	17	(348)	700	88	704
<b>Καθαρά λοιπά Συνολικά Εισοδήματα / (ζημιές) που δεν θα αναταξινομηθούν μελλοντικά στην κατάσταση αποτελεσμάτων (μετά φόρων):</b>		<b>(131)</b>	<b>603</b>	<b>529</b>	<b>663</b>
<b>Λοιπά Συνολικά Εισοδήματα / (ζημιές) που ενδέχεται να αναταξινομηθούν μελλοντικά στην κατάσταση αποτελεσμάτων (μετά φόρων):</b>					
Αναταξινόμηση πράξεων αντιστ. κινδύνου μέσω της κατάστασης συνολικών εισοδημάτων	17	25.077	1.501	-	-
Κέρδη / (ζημιές) από αποτίμηση πράξεων αντιστάθμισης κινδύνου	17	(31.140)	5.186	19.411	(1.202)
Συναλλαγματικές διαφορές και λοιπές κινήσεις	17	145	66	361	36
<b>Καθαρά λοιπά Συνολικά Εισοδήματα / (ζημιές) που ενδέχεται να αναταξινομηθούν μελλοντικά στην κατάσταση αποτελεσμάτων (μετά φόρων):</b>		<b>(5.918)</b>	<b>6.753</b>	<b>19.772</b>	<b>(1.166)</b>
<b>Λοιπά συνολικά εισοδήματα / (ζημιές), καθαρά από φορολογία</b>		<b>(6.049)</b>	<b>7.356</b>	<b>20.301</b>	<b>(503)</b>
<b>Συγκεντροτικά συνολικά έσοδα / (ζημιές) μετά από φόρους</b>		<b>(341.828)</b>	<b>128.717</b>	<b>25.218</b>	<b>74.242</b>
<b>Συγκεντροτικά συνολικά εισοδήματα / (ζημιές) αποδοτέα σε:</b>					
Μετόχους της μητρικής		(341.855)	128.683	24.249	73.695
Μη ελέγχουσες συμμετοχές		27	34	969	547
		(341.828)	128.717	25.218	74.242
<b>Κέρδη / (ζημιές) ανά μετοχή (σε Ευρώ ανά μετοχή)</b>	9	<b>(1,10)</b>	<b>0,40</b>	<b>0,01</b>	<b>0,24</b>

Οι συνοδευτικές σημειώσεις στις σελίδες 8 έως 40 αποτελούν αναπόσπαστο μέρος αυτών των συνοπτικών ενδιάμεσων ενοποιημένων οικονομικών καταστάσεων.

# ΕΛΛΗΝΙΚΑ ΠΕΤΡΕΛΑΙΑ Α.Ε.

ΕΝΔΙΑΜΕΣΕΣ ΣΥΝΟΠΤΙΚΕΣ ΕΝΟΠΟΙΗΜΕΝΕΣ ΟΙΚΟΝΟΜΙΚΕΣ ΚΑΤΑΣΤΑΣΕΙΣ  
ΤΗΣ ΕΞΑΜΗΝΗΣ ΠΕΡΙΟΔΟΥ ΠΟΥ ΕΛΗΞΕ ΤΗΝ 30 ΕΞΑΜΗΝΗΣ 2020  
(Ποσά σε χιλιάδες Ευρώ εκτός εάν αναφέρεται διαφορετικά)

## IV. Ενδιάμεση Συνοπτική Ενοποιημένη Κατάσταση Μεταβολών Ιδίων Κεφαλαίων

Σημ.	Αποδιδόμενα στους μετόχους της μητρικής εταιρείας				Δικαιώματα μειοψηφίας	Σύνολο Ιδίων Κεφαλαίων
	Μετοχικό κεφάλαιο	Αποθεματικά	Αποτελέσματα εις νέον	Σύνολο		
<b>Υπόλοιπο 1 Ιανουαρίου 2019</b>	<b>1.020.081</b>	<b>258.527</b>	<b>1.052.164</b>	<b>2.330.772</b>	<b>63.959</b>	<b>2.394.731</b>
Μεταβολές αποτίμησης συμμετοχικών τίτλων στην εύλογη αξία	17	-	691	691	9	700
Συναλλαγματικές διαφορές και λοιπές κινήσεις	17	-	81	81	(15)	66
Αναλογιστικά κέρδη / (ζημιές) από συνταξιοδοτικά προγράμματα καθορισμένων παροχών	-	-	(56)	(56)	-	(56)
Ζημιές από αποτίμηση πράξεων αντιστάθμισης κινδύνου	17	-	5.186	5.186	-	5.186
Αναταξινόμηση πράξεων αντιστ. κινδύνου μέσω της κατάστασης συνολικών εισοδημάτων	17	-	1.501	1.501	-	1.501
Λοιπά συνολικά έσοδα / (ζημιές) από επενδύσεις σε συνδεδεμένες επιχειρήσεις	-	-	(41)	(41)	-	(41)
<b>Λοιπά συνολικά εισοδήματα / (ζημιές)</b>	-	<b>7.362</b>	-	<b>7.362</b>	<b>(6)</b>	<b>7.356</b>
Καθαρά κέρδη / (ζημιές) περιόδου	-	-	121.321	121.321	40	121.361
<b>Συγκεντρωτικά συνολικά εισοδήματα / (ζημιές) για την περίοδο</b>	-	<b>7.362</b>	<b>121.321</b>	<b>128.683</b>	<b>34</b>	<b>128.717</b>
Έξοδα αύξησης μετοχικού κεφαλαίου	-	-	(342)	(342)	-	(342)
Φόρος ενδο-ομιλικών μερισμάτων	-	-	(122)	(122)	-	(122)
Μερίσματα σε μετόχους μειοψηφίας	-	-	-	-	(2.246)	(2.246)
Μερίσματα	-	-	(152.818)	(152.818)	-	(152.818)
<b>Υπόλοιπο την 30 Ιουνίου 2019</b>	<b>1.020.081</b>	<b>265.889</b>	<b>1.020.203</b>	<b>2.306.173</b>	<b>61.747</b>	<b>2.367.920</b>
<b>Υπόλοιπο 1 Ιανουαρίου 2020</b>	<b>1.020.081</b>	<b>276.972</b>	<b>964.972</b>	<b>2.262.025</b>	<b>64.548</b>	<b>2.326.573</b>
Μεταβολές αποτίμησης συμμετοχικών τίτλων στην εύλογη αξία	17	-	(352)	(352)	4	(348)
Αναταξινόμηση πράξεων αντιστ. κινδύνου μέσω της κατάστασης συνολικών εισοδημάτων	17	-	25.077	25.077	-	25.077
Κέρδη / (ζημιές) από αποτίμηση πράξεων αντιστάθμισης κινδύνου	17	-	(31.140)	(31.140)	-	(31.140)
Λοιπά συνολικά έσοδα / (ζημιές) από επενδύσεις σε συνδεδεμένες επιχειρήσεις	-	-	217	217	-	217
Συναλλαγματικές διαφορές και λοιπές κινήσεις	17	-	184	184	(39)	145
<b>Λοιπά συνολικά εισοδήματα / (ζημιές)</b>	-	<b>(6.014)</b>	-	<b>(6.014)</b>	<b>(35)</b>	<b>(6.049)</b>
Καθαρά κέρδη / (ζημιές) περιόδου	-	-	(335.841)	(335.841)	62	(335.779)
<b>Συγκεντρωτικά συνολικά εισοδήματα / (ζημιές) για την περίοδο</b>	-	<b>(6.014)</b>	<b>(335.841)</b>	<b>(341.855)</b>	<b>27</b>	<b>(341.828)</b>
Έξοδα αύξησης μετοχικού κεφαλαίου	-	-	(30)	(30)	-	(30)
Συμμετοχή μετόχων μειοψηφίας σε αυξήσεις μετ. κεφ. θυγατρικής	-	-	-	-	34	34
Φόρος ενδο-ομιλικών μερισμάτων	-	-	(227)	(227)	-	(227)
Μερίσματα σε μετόχους μειοψηφίας	-	-	-	-	(1.436)	(1.436)
Μερίσματα	24	-	(76.409)	(76.409)	-	(76.409)
<b>Υπόλοιπο την 30 Ιουνίου 2020</b>	<b>1.020.081</b>	<b>270.958</b>	<b>552.465</b>	<b>1.843.504</b>	<b>63.173</b>	<b>1.906.677</b>

Οι συνοδευτικές σημειώσεις στις σελίδες 8 έως 40 αποτελούν αναπόσπαστο μέρος αυτών των συνοπτικών ενδιάμεσων ενοποιημένων οικονομικών καταστάσεων.

## ΕΛΛΗΝΙΚΑ ΠΕΤΡΕΛΑΙΑ Α.Ε.

ΕΝΔΙΑΜΕΣΕΣ ΣΥΝΟΠΤΙΚΕΣ ΕΝΟΠΟΙΗΜΕΝΕΣ ΟΙΚΟΝΟΜΙΚΕΣ ΚΑΤΑΣΤΑΣΕΙΣ  
ΤΗΣ ΕΞΑΜΗΝΗΣ ΠΕΡΙΟΔΟΥ ΠΟΥ ΕΛΗΞΕ ΤΗΝ 30 ΕΞΑΜΗΝΗΣ 2020  
(Ποσά σε χιλιάδες Ευρώ εκτός εάν αναφέρεται διαφορετικά)

### V. Ενδιάμεση Συνοπτική Ενοποιημένη Κατάσταση Ταμειακών Ροών

	Σημ.	Εξάμηνη περίοδος που έληξε:	
		30 Ιουνίου 2020	30 Ιουνίου 2019
<b>Ταμειακές ροές από λειτουργικές δραστηριότητες</b>			
Ταμειακές ροές από λειτουργικές δραστηριότητες	20	16.386	228.949
Φόροι εισοδήματος εισπραχθέντες/ (καταβληθέντες)		(6.533)	(3.052)
<b>Καθαρές ταμειακές ροές από λειτουργικές δραστηριότητες</b>		<b>9.853</b>	<b>225.897</b>
<b>Ταμειακές ροές από επενδυτικές δραστηριότητες</b>			
Αγορές ενσώματων παγίων και άυλων περιουσιακών στοιχείων	10,12	(78.583)	(78.262)
Είσπραξη από πώληση ενσώματων παγίων και άυλων περιουσιακών στοιχείων		3.382	363
Έξοδα αύξησης μετοχικού κεφαλαίου		(30)	(342)
Αγορά θυγατρικής, καθαρής από χρηματικά διαθέσιμα	25	-	(5.341)
Εισπραχθείσες επιδοτήσεις		174	199
Εισπραχθέντες τόκοι		2.725	2.956
Προκαταβολές για δικαιώματα χρήσης παγίων		(218)	(463)
Μερίσματα εισπραχθέντα		-	1.347
Εισπράξεις από πώληση επενδύσεων σε συμμετοχικούς τίτλους		-	21
<b>Καθαρές ταμειακές ροές από επενδυτικές δραστηριότητες</b>		<b>(72.550)</b>	<b>(79.522)</b>
<b>Ταμειακές ροές από χρηματοδοτικές δραστηριότητες</b>			
Τόκοι καταβληθέντες		(47.946)	(63.127)
Μερίσματα πληρωθέντα σε μετόχους της εταιρείας		(76.381)	(122)
Μερίσματα πληρωθέντα σε μετόχους της μειοψηφίας		-	(2.246)
Συμμετοχή μετόχων μειοψηφίας σε αυξήσεις μετ. κεφ. θυγατρικής		34	-
Εισπράξεις από εκδοθέντα / αναληφθέντα δάνεια		267.927	10.000
Εξοφλήσεις δανείων		(21.820)	(27.671)
Πληρωμή υποχρεώσεων μισθωμάτων - κεφάλαιο		(16.877)	(19.729)
Πληρωμή υποχρεώσεων μισθωμάτων - τόκοι		(5.435)	-
<b>Καθαρές ταμειακές ροές από χρηματοδοτικές δραστηριότητες</b>		<b>99.502</b>	<b>(102.895)</b>
<b>Καθαρή αύξηση / (μείωση) στα ταμειακά διαθέσιμα και ισοδύναμα</b>		<b>36.805</b>	<b>43.480</b>
<b>Ταμειακά διαθέσιμα, ισοδύναμα στην αρχή της περιόδου</b>	15	<b>1.088.198</b>	<b>1.275.159</b>
Συναλλαγματικές διαφορές στα ταμειακά διαθέσιμα και ισοδύναμα		3.567	1.049
Καθαρή αύξηση / (μείωση) στα ταμειακά διαθέσιμα και ισοδύναμα		36.805	43.480
<b>Ταμειακά διαθέσιμα και ισοδύναμα στο τέλος της περιόδου</b>	15	<b>1.128.570</b>	<b>1.319.688</b>

Οι συνοδευτικές σημειώσεις στις σελίδες 8 έως 40 αποτελούν αναπόσπαστο μέρος αυτών των συνοπτικών ενδιάμεσων ενοποιημένων οικονομικών καταστάσεων.

## **VI. Σημειώσεις επί των Ενδιάμεσων Συνοπτικών Ενοποιημένων Οικονομικών Καταστάσεων**

### **1. ΓΕΝΙΚΕΣ ΠΛΗΡΟΦΟΡΙΕΣ**

Η εταιρεία Ελληνικά Πετρέλαια Α.Ε. (εφεξής καλούμενη «Εταιρεία» ή «Ελληνικά Πετρέλαια») είναι η μητρική εταιρεία του Ομίλου Ελληνικά Πετρέλαια (εφεξής «Όμιλος»). Οι εταιρείες του Ομίλου δραστηριοποιούνται στον τομέα της ενέργειας κυρίως στην Ελλάδα, τη Νοτιοανατολική Ευρώπη και την Ανατολική Μεσόγειο. Οι δραστηριότητες του Ομίλου περιλαμβάνουν τη διύλιση και εμπορία προϊόντων πετρελαίου, την παραγωγή και εμπορία πετροχημικών προϊόντων και την έρευνα για υδρογονάνθρακες. Ο Όμιλος παρέχει επίσης μηχανολογικές υπηρεσίες, ενώ μέσω των συμμετοχών του στη ΔΕΠΑ Εμπορίας Α.Ε., ΔΕΠΑ Υποδομών Α.Ε. και την Elpedison B.V., δραστηριοποιείται και στον τομέα εμπορίας φυσικού αερίου καθώς και στην παραγωγή και εμπορία ηλεκτρικής ενέργειας.

Η μητρική εταιρεία εδρεύει στην Ελλάδα, Χειμάρρας 8Α, 151 25 Μαρούσι. Οι μετοχές της εταιρείας είναι εισηγμένες στο Χρηματιστήριο Αθηνών και στο Χρηματιστήριο του Λονδίνου μέσω GDRs.

### **2. ΒΑΣΗ ΣΥΝΤΑΞΗΣ ΟΙΚΟΝΟΜΙΚΩΝ ΚΑΤΑΣΤΑΣΕΩΝ, ΛΟΓΙΣΤΙΚΕΣ ΑΡΧΕΣ ΚΑΙ ΣΗΜΑΝΤΙΚΕΣ ΛΟΓΙΣΤΙΚΕΣ ΕΚΤΙΜΗΣΕΙΣ ΚΑΙ ΚΡΙΣΕΙΣ**

#### **Βάση σύνταξης των ανέλεγκτων ενδιάμεσων συνοπτικών ενοποιημένων Οικονομικών Καταστάσεων**

Οι ενδιάμεσες συνοπτικές ενοποιημένες οικονομικές καταστάσεις έχουν καταρτιστεί σύμφωνα με τις διατάξεις του Διεθνούς Λογιστικού Προτύπου (Δ.Λ.Π.) 34 – «Ενδιάμεση Οικονομική Αναφορά» και παρουσιάζουν την οικονομική θέση, τα αποτελέσματα και τις ταμειακές ροές του Ομίλου με βάση την αρχή της συνεχιζόμενης δραστηριότητας.

Η Διοίκηση εξέτασε τον αντίκτυπο της πανδημίας του COVID-19, όπως αναφέρεται στη Σημείωση 3, μέχρι την ημερομηνία έγκρισης των εν λόγω συνοπτικών ενοποιημένων οικονομικών καταστάσεων και κατέληξε στο συμπέρασμα ότι η αρχή της συνεχιζόμενης δραστηριότητας είναι η κατάλληλη βάση για την κατάρτιση τους.

Καταλήγοντας σε αυτό το συμπέρασμα, η Διοίκηση επανεκτίμησε το πλάνο της για την περίοδο των 18 μηνών από την ημερομηνία ισολογισμού λαμβάνοντας υπόψη την επιδείνωση του οικονομικού περιβάλλοντος και τις επιπτώσεις στις χρηματοοικονομικές επιδόσεις του Ομίλου. Η κερδοφορία στο πλάνο που εξέτασε η Διοίκηση είναι πιο ευαίσθητη σε παράγοντες που περιγράφονται στη Σημείωση 3. Η διοίκηση του Ομίλου καταλήγει στο συμπέρασμα ότι, αν και ο COVID-19 μπορεί να εξακολουθήσει να έχει σημαντική επίδραση στις δραστηριότητες του Ομίλου κατά το 2ο εξάμηνο του 2020, οι επιπτώσεις αυτές θα είναι διαχειρίσιμες και δεν θέτουν σε κίνδυνο τη μακροπρόθεσμη βιωσιμότητα του Ομίλου.

Όσον αφορά τη χρηματοδότηση και τη ρευστότητα, όπως περιγράφεται στη Σημείωση 3 και στη Σημείωση 18, ο Όμιλος μπόρεσε να αναχρηματοδοτήσει όλες τις δανειακές υποχρεώσεις που λήγουν την εξάμηνη περίοδο που έληξε στις 30 Ιουνίου 2020 και κατά την ημερομηνία του ισολογισμού έχει διαθέσιμο όριο χρηματοδότησης ύψους €300 εκατ. ευρώ εντός των ορίων των δανειακών συμβάσεων και πιστωτικών γραμμών, με περίπου €200 εκατ. από πιστωτικές γραμμές. Επιπρόσθετα, ο Όμιλος είναι στο τελικό στάδιο σύναψης μιας νέας δανειακής σύμβασης 100 εκατ. ευρώ διάρκειας 2 ετών και βρίσκεται σε διαδικασία αναχρηματοδότησης τραπεζικών δανείων που λήγουν την επόμενη δωδεκάμηνη περίοδο.

Η Διοίκηση, λαμβάνοντας υπόψη την εκτίμησή της και το σχέδιο αναχρηματοδότησης που βρίσκεται σε εξέλιξη, κατέληξε στο συμπέρασμα πως ο Όμιλος είναι σε θέση να εκπληρώσει έγκαιρα όλες τις υποχρεώσεις του, τουλάχιστον για διάστημα 12 μηνών από την ημερομηνία του Ισολογισμού, και ότι δεν υπάρχουν ουσιώδεις αβεβαιότητες που μπορεί να θέτουν υπό αμφισβήτηση την ικανότητα του να λειτουργεί βάσει της αρχής της συνεχιζόμενης δραστηριότητας.



## ΕΛΛΗΝΙΚΑ ΠΕΤΡΕΛΑΙΑ Α.Ε.

### ΕΝΔΙΑΜΕΣΕΣ ΣΥΝΟΠΤΙΚΕΣ ΕΝΟΠΟΙΗΜΕΝΕΣ ΟΙΚΟΝΟΜΙΚΕΣ ΚΑΤΑΣΤΑΣΕΙΣ ΤΗΣ ΕΞΑΜΗΝΗΣ ΠΕΡΙΟΔΟΥ ΠΟΥ ΕΛΗΞΕ ΤΗΝ 30 ΕΞΑΜΗΝΗΣ 2020 (Ποσά σε χιλιάδες Ευρώ εκτός εάν αναφέρεται διαφορετικά)

Οι ενδιάμεσες συνοπτικές ενοποιημένες οικονομικές καταστάσεις έχουν συνταχθεί σύμφωνα με την αρχή του ιστορικού κόστους, εκτός των κατωτέρω:

- τα χρηματοοικονομικά στοιχεία – κάποια από τα οποία αποτιμώνται στην εύλογη αξία.
- τα στοιχεία ενεργητικού που σχετίζονται με υποχρεώσεις παροχών προσωπικού λόγω εξόδου από την υπηρεσία – αποτίμηση στην εύλογη αξία
- Περιουσιακά στοιχεία διαθέσιμα προς πώληση – αποτίμηση στη χαμηλότερη τιμή ανάμεσα στην τρέχουσα και την εύλογη αξία μείον τυχόν εξόδων που απαιτούνται για την πώληση

Όπου ήταν αναγκαίο και όπως περιγράφεται στις αντίστοιχες σημειώσεις, τα συγκριτικά στοιχεία έχουν ανακαταταξιωθεί για να συμφωνούν με τις αλλαγές στην παρουσίαση των στοιχείων της παρούσας χρήσης.

Οι ενδιάμεσες συνοπτικές ενοποιημένες οικονομικές καταστάσεις δεν περιλαμβάνουν όλες τις πληροφορίες και σημειώσεις που απαιτούνται στις ετήσιες ενοποιημένες οικονομικές καταστάσεις και πρέπει να διαβάζονται σε συνάρτηση με τις ελεγμένες ετήσιες οικονομικές καταστάσεις του Ομίλου της 31ης Δεκεμβρίου 2019, οι οποίες είναι διαθέσιμες στην ιστοσελίδα της Εταιρείας [www.helpe.gr](http://www.helpe.gr).

Οι ενδιάμεσες συνοπτικές ενοποιημένες οικονομικές καταστάσεις της εξάμηνης περιόδου που έληξε στις 30 Ιουνίου 2020 εγκρίθηκαν από το Διοικητικό Συμβούλιο στις 27 Αυγούστου 2020.

#### **Λογιστικές αρχές και σημαντικές εκτιμήσεις και παραδοχές**

Η ετοιμασία των ενδιάμεσων συνοπτικών ενοποιημένων οικονομικών καταστάσεων σύμφωνα με τα ΔΠΧΑ απαιτεί τη χρήση ορισμένων σημαντικών λογιστικών εκτιμήσεων και παραδοχών. Επιπλέον απαιτεί την άσκηση κρίσης από τη Διοίκηση στη διαδικασία εφαρμογής των λογιστικών αρχών. Σημαντικές παραδοχές από τη Διοίκηση για την εφαρμογή των λογιστικών μεθόδων της Εταιρείας επισημαίνονται όπου κρίνεται απαραίτητο. Οι εκτιμήσεις και οι κρίσεις στις οποίες προβαίνει η Διοίκηση περιγράφονται αναλυτικά στις οικονομικές καταστάσεις της 31 Δεκεμβρίου 2019, ενώ αξιολογούνται συνεχώς και βασίζονται σε εμπειρικά δεδομένα και άλλους παράγοντες συμπεριλαμβανομένων των προσδοκιών για μελλοντικά γεγονότα που θεωρούνται αναμενόμενα από εύλογες συνθήκες.

Ως αποτέλεσμα των επιπτώσεων της πανδημίας του COVID-19 και των οικονομικών επιπτώσεών της, η διοίκηση επανεξέτασε τις εκτιμήσεις της αναφορικά με τις μελλοντικές ταμειακές ροές που χρησιμοποιήθηκαν για την εκτίμηση του ανακτήσιμου ποσού των επενδύσεών της, καθώς και τις εκτιμήσεις για μελλοντικές πιστωτικές ζημίες στις εμπορικές της απαιτήσεις.

#### *Εκτιμήσεις κατά τον υπολογισμό αξίας χρήσης*

Δεδομένης της επίδρασης της Covid – 19, ο Όμιλος προέβη σε περαιτέρω αξιολόγηση των ενδείξεων απομείωσης στους διάφορους τομείς που δραστηριοποιείται. Παρά την επίδραση του Covid 19 κατά το πρώτο εξάμηνο του 2020 και τη μειωμένη κερδοφορία που αναμένεται για το δεύτερο εξάμηνο του 2020 και το 2021 σε σύγκριση με τις παραδοχές που χρησιμοποιήθηκαν στους αντίστοιχους ελέγχους απομείωσης που διεξήχθησαν για το έτος που έληξε στις 31 Δεκεμβρίου 2019, η διοίκηση κατέληξε στο συμπέρασμα ότι δεν χρειάζεται περαιτέρω απομείωση των παγίων της. Ωστόσο, η διοίκηση θα συνεχίσει να παρακολουθεί τις εξελίξεις για το υπόλοιπο του έτους και να προσαρμόζει ανάλογα τις εκτιμήσεις της. (Σημειώσεις 7, 10 & 12)

#### *Προβλέψεις αναμενόμενων πιστωτικών ζημιών εμπορικών απαιτήσεων*

Η Διοίκηση αξιολόγησε τις πληροφορίες που αφορούν τους εμπορικούς της πελάτες και το οικονομικό περιβάλλον, λαμβάνοντας υπόψη τον αντίκτυπο της Covid – 19 και κατέγραψε πρόσθετες ζημίες σύμφωνα με τις πολιτικές της, όπου αυτό χρειαζόταν. (Σημείωση 14)

#### **Νέα πρότυπα, διερμηνείες και τροποποίηση υφιστάμενων προτύπων που υιοθετήθηκαν από τον Όμιλο**

Οι λογιστικές πολιτικές και οι μέθοδοι υπολογισμού βάσει των οποίων συντάχθηκαν οι ενδιάμεσες συνοπτικές ενοποιημένες οικονομικές καταστάσεις, είναι συνεπείς με αυτές που χρησιμοποιήθηκαν για τη σύνταξη των ετήσιων ενοποιημένων οικονομικών καταστάσεων της χρήσης που έληξε 31 Δεκεμβρίου 2019, και έχουν εφαρμοστεί με συνέπεια σε όλες τις περιόδους που παρουσιάζονται, πλην των κάτωθι αναφερόμενων τροποποιήσεων, οι οποίες υιοθετήθηκαν από τον Όμιλο κατά την 1 Ιανουαρίου 2020. Οι τροποποιήσεις και

## ΕΛΛΗΝΙΚΑ ΠΕΤΡΕΛΑΙΑ Α.Ε.

### ΕΝΔΙΑΜΕΣΕΣ ΣΥΝΟΠΤΙΚΕΣ ΕΝΟΠΟΙΗΜΕΝΕΣ ΟΙΚΟΝΟΜΙΚΕΣ ΚΑΤΑΣΤΑΣΕΙΣ ΤΗΣ ΕΞΑΜΗΝΗΣ ΠΕΡΙΟΔΟΥ ΠΟΥ ΕΛΗΞΕ ΤΗΝ 30 ΕΞΑΜΗΝΗΣ 2020 (Ποσά σε χιλιάδες Ευρώ εκτός εάν αναφέρεται διαφορετικά)

ερμηνείες που εφαρμόστηκαν για πρώτη φορά κατά το 2020 δεν είχαν σημαντικές επιπτώσεις στις ενδιάμεσες συνοπτικές ενοποιημένες οικονομικές καταστάσεις για την εξάμηνη περίοδο που έληξε 30 Ιουνίου 2020. Αυτές επίσης συμπεριλαμβάνονται παρακάτω.

- *ΔΠΧΑ 3: Συνενώσεις Επιχειρήσεων (Τροποποιήσεις):* Το ΣΔΛΠ εξέδωσε τροποποιήσεις αναφορικά με τον ορισμό μιας Επιχείρησης (τροποποιήσεις στο ΔΠΧΑ 3) με σκοπό την επίλυση των δυσκολιών που προκύπτουν όταν μια οικονομική οντότητα προσδιορίζει εάν έχει αποκτήσει μια επιχείρηση ή μια ομάδα περιουσιακών στοιχείων. Οι τροποποιήσεις εφαρμόζονται για συνενώσεις επιχειρήσεων για τις οποίες η ημερομηνία απόκτησης αρχίζει την ή μετά την έναρξη της πρώτης ετήσιας λογιστικής περιόδου που αρχίζει την ή μετά την 1η Ιανουαρίου 2020 και για απόκτηση περιουσιακών στοιχείων που συμβαίνουν την ή μετά την έναρξη αυτής της περιόδου, ενώ επιτρέπεται νωρίτερη εφαρμογή.
- *Εννοιολογικό πλαίσιο Διεθνών Προτύπων Χρηματοοικονομικής Αναφοράς:* Το ΣΔΛΠ εξέδωσε το αναθεωρημένο εννοιολογικό πλαίσιο για τη χρηματοοικονομική πληροφόρηση στις 29 Μαρτίου 2018. Το εννοιολογικό πλαίσιο καθορίζει ένα ολοκληρωμένο σύνολο εννοιών για τη χρηματοοικονομική πληροφόρηση. Οι έννοιες αυτές συμβάλλουν στον καθορισμό προτύπων, την καθοδήγηση των συντακτών για την ανάπτυξη συνεπών λογιστικών πολιτικών και την υποστήριξη στην προσπάθεια τους να κατανοήσουν και να ερμηνεύσουν τα πρότυπα. Το Συμβούλιο Διεθνών Λογιστικών Προτύπων εξέδωσε επίσης ένα συνοδευτικό έγγραφο, Τροποποιήσεις στις παραπομπές του εννοιολογικού πλαισίου, το οποίο καθορίζει τις τροποποιήσεις των προτύπων που επηρεάζονται προκειμένου να επικαιροποιηθούν οι αναφορές στο αναθεωρημένο εννοιολογικό πλαίσιο. Στόχος του εγγράφου είναι η υποστήριξη της μετάβασης στο αναθεωρημένο εννοιολογικό πλαίσιο ΔΠΧΑ για τις εταιρείες που υιοθετούν το εννοιολογικό πλαίσιο για να αναπτύξουν λογιστικές πολιτικές όταν κανένα πρότυπο ΔΠΧΑ δεν κάνει αναφορά.
- *ΔΛΠ 1 Παρουσίαση των Οικονομικών Καταστάσεων και ΔΛΠ 8 Λογιστικές πολιτικές, αλλαγές στις λογιστικές εκτιμήσεις και λάθη: Ορισμός της σημαντικότητας (Τροποποιήσεις).* Οι τροποποιήσεις διευκρινίζουν τον ορισμό της σημαντικότητας και τον τρόπο με τον οποίο θα πρέπει να εφαρμοστεί. Ο νέος ορισμός αναφέρει πως «πληροφόρηση θεωρείται σημαντική εφόσον όταν παραλείπεται, αποκρύπτεται ή είναι ανακριβής, εύλογα αναμένεται να επηρεάσει τις αποφάσεις των κύριων χρηστών των οικονομικών καταστάσεων, που λαμβάνουν με βάση αυτές τις οικονομικές καταστάσεις, οι οποίες παρέχουν οικονομική πληροφόρηση για τη συγκεκριμένη οντότητα». Επιπλέον, βελτιώθηκαν οι επεξηγήσεις που συνοδεύουν τον ορισμό της σημαντικότητας. Οι τροποποιήσεις διασφαλίζουν ότι ο ορισμός της σημαντικότητας είναι συνεπής σε όλα τα πρότυπα των ΔΠΧΑ.
- *ΠΧΑ 9, ΔΛΠ 39 και ΔΠΧΑ 7 (Τροποποιήσεις) “Αναμόρφωση επιτοκίων αναφοράς”:* Τον Σεπτέμβριο του 2019, το Συμβούλιο Διεθνών Λογιστικών Προτύπων (ΣΔΛΠ) εξέδωσε τροποποιήσεις στα πρότυπα ΔΠΧΑ 9, ΔΛΠ 39 και ΔΠΧΑ 7, με τις οποίες ολοκληρώνεται η πρώτη φάση των εργασιών του αναφορικά με τις επιπτώσεις της αναμόρφωσης των διατραπεζικών επιτοκίων δανεισμού στη χρηματοοικονομική πληροφόρηση. Οι τροποποιήσεις αναφέρονται σε θέματα που προκύπτουν στη χρηματοοικονομική πληροφόρηση σε περιόδους που προηγούνται της αντικατάστασης ενός υφιστάμενου επιτοκίου αναφοράς με ένα εναλλακτικό επιτόκιο, και αντιμετωπίζουν τις επιπτώσεις σε συγκεκριμένες απαιτήσεις λογιστικής αντιστάθμισης του ΔΠΧΑ 9 «Χρηματοοικονομικά Μέσα» και του ΔΛΠ 39 «Χρηματοοικονομικά μέσα: Αναγνώριση και επιμέτρηση». Οι τροποποιήσεις προβλέπουν προσωρινές διευκολύνσεις εφαρμόσιμες σε υφιστάμενες σχέσεις αντιστάθμισης που επηρεάζονται από την αναμόρφωση των επιτοκίων αναφοράς, επιτρέποντας τη συνέχιση της λογιστικής αντιστάθμισης κατά την περίοδο της αβεβαιότητας πριν από την αντικατάσταση ενός υφιστάμενου επιτοκίου αναφοράς με ένα εναλλακτικό επιτόκιο σχεδόν μηδενικού κινδύνου. Επίσης, οι τροποποιήσεις εισάγουν στο ΔΠΧΑ 7 «Χρηματοοικονομικά Μέσα: Γνωστοποιήσεις» πρόσθετες γνωστοποιήσεις γύρω από την αβεβαιότητα που προκύπτει από την αναμόρφωση των επιτοκίων αναφοράς. Οι τροποποιήσεις εφαρμόζονται, αναδρομικά, για ετήσιες λογιστικές περιόδους που ξεκινούν την ή μετά την 1 Ιανουαρίου 2020. Η δεύτερη φάση (σχέδιο προτύπου) επικεντρώνεται σε θέματα που επηρεάζουν τη χρηματοοικονομική πληροφόρηση όταν ένα υφιστάμενο επιτόκιο αναφοράς αντικατασταθεί από ένα επιτόκιο μηδενικού κινδύνου.

**Πρότυπα που έχουν εκδοθεί αλλά δεν έχουν εφαρμογή στην παρούσα λογιστική περίοδο και δεν έχουν υιοθετηθεί νωρίτερα**

Ο Όμιλος δεν έχει υιοθετήσει κάποιο από τα παρακάτω πρότυπα, διερμηνείες ή τροποποιήσεις τα οποία έχουν εκδοθεί αλλά δεν έχουν εφαρμογή στην παρούσα λογιστική περίοδο. Επιπλέον ο Όμιλος αξιολόγησε όλα τα

## ΕΛΛΗΝΙΚΑ ΠΕΤΡΕΛΑΙΑ Α.Ε.

ΕΝΔΙΑΜΕΣΕΣ ΣΥΝΟΠΤΙΚΕΣ ΕΝΟΠΟΙΗΜΕΝΕΣ ΟΙΚΟΝΟΜΙΚΕΣ ΚΑΤΑΣΤΑΣΕΙΣ  
ΤΗΣ ΕΞΑΜΗΝΗΣ ΠΕΡΙΟΔΟΥ ΠΟΥ ΕΛΗΞΕ ΤΗΝ 30 ΕΞΑΜΗΝΗΣ 2020  
(Ποσά σε χιλιάδες Ευρώ εκτός εάν αναφέρεται διαφορετικά)

πρότυπα και τις διερμηνείες ή τροποποιήσεις που έχουν εκδοθεί αλλά δεν είχαν εφαρμογή στην παρούσα περίοδο και δεν αναμένει να υπάρξει σημαντική επίδραση στις οικονομικές καταστάσεις από την εφαρμογή τους.

- *ΔΠΧΑ 16 (Τροποποίηση) «Παραχωρήσεις σε ενοίκια που σχετίζονται με τον COVID-19» (εφαρμόζεται στις ετήσιες λογιστικές περιόδους που ξεκινούν την ή μετά την 1 Ιουνίου 2020):* Η τροποποίηση εφαρμόζεται, αναδρομικά, για ετήσιες περιόδους αναφοράς που ξεκινούν την ή μετά την 1η Ιουνίου 2020. Επιτρέπεται η νωρίτερη εφαρμογή, συμπεριλαμβανομένων και των οικονομικών καταστάσεων που δεν έχουν ακόμη εγκριθεί για έκδοση κατά την 28<sup>η</sup> Μαΐου 2020. Το ΣΔΛΠ τροποποίησε το πρότυπο απαλλάσσοντας τους μισθωτές από την εφαρμογή των απαιτήσεων του ΔΠΧΑ 16 αναφορικά με τη λογιστική τροποποίησης μίσθωσης για εκπτώσεις ενοικίου που προκύπτουν ως άμεση συνέπεια της πανδημίας Covid-19. Η τροποποίηση παρέχει πρακτική διευκόλυνση στον μισθωτή να αντιμετωπίσει λογιστικά οποιαδήποτε αλλαγή ή έκπτωση επί μισθωμάτων ως συνέπεια του Covid-19, με τον ίδιο τρόπο βάσει των απαιτήσεων του ΔΠΧΑ 16, εάν η αλλαγή ή έκπτωση δεν θεωρείτο τροποποίηση της μίσθωσης, εφόσον πληρούνται όλες οι ακόλουθες προϋποθέσεις:
  - Η αλλαγή στις πληρωμές μισθωμάτων οδηγεί σε αναθεωρημένο αντάλλαγμα που είναι ουσιαστικά ίδιο με ή μικρότερο από το αντάλλαγμα για το μίσθωμα αμέσως πριν από την αλλαγή,
  - Οποιαδήποτε μείωση στις πληρωμές μισθωμάτων επηρεάζει πληρωμές που οφείλονται την ή πριν από την 30<sup>η</sup> Ιουνίου 2021,
  - Δεν υπάρχει ουσιαστική αλλαγή σε άλλους όρους και προϋποθέσεις της μίσθωσης.

Η τροποποίηση δεν έχει ακόμη υιοθετηθεί από την Ευρωπαϊκή Ένωση.

- *ΔΛΠ 1 (Τροποποίηση) «Ταξινόμηση υποχρεώσεων ως βραχυπρόθεσμες ή μακροπρόθεσμες» (εφαρμόζονται στις ετήσιες λογιστικές περιόδους που ξεκινούν την ή μετά την 1 Ιανουαρίου 2022):* Οι τροποποιήσεις εφαρμόζονται για ετήσιες λογιστικές περιόδους που ξεκινούν την ή μετά την 1 Ιανουαρίου 2022 ενώ επιτρέπεται νωρίτερη εφαρμογή. Το ΣΔΛΠ εξέδωσε σχέδιο προτύπου για την αναβολή της ημερομηνίας έναρξης εφαρμογής των τροποποιήσεων την 1η Ιανουαρίου 2023. Οι τροποποιήσεις έχουν στόχο την επίτευξη συνέπειας στην εφαρμογή των απαιτήσεων του προτύπου, βοηθώντας τις εταιρείες να καθορίσουν κατά πόσο ο δανεισμός και οι λοιπές υποχρεώσεις με αβέβαιη ημερομηνία διακανονισμού ταξινομούνται ως βραχυπρόθεσμες ή μακροπρόθεσμες υποχρεώσεις, στην Κατάσταση Οικονομικής Θέσης. Οι τροποποιήσεις επηρεάζουν την παρουσίαση των υποχρεώσεων στην Κατάσταση Οικονομικής Θέσης, ενώ δεν τροποποιούν τις υφιστάμενες απαιτήσεις αναφορικά με την επιμέτρηση ή το χρόνο αναγνώρισης ενός περιουσιακού στοιχείου, υποχρέωσης, εσόδου ή εξόδου ή τις γνωστοποιήσεις επί των στοιχείων αυτών. Επίσης, οι τροποποιήσεις διευκρινίζουν τις απαιτήσεις ταξινόμησης για το δανεισμό, τον οποίο μπορεί να διακανονήσει μία εταιρεία εκδίδοντας συμμετοχικούς τίτλους. Οι τροποποιήσεις δεν έχουν ακόμη υιοθετηθεί από την Ευρωπαϊκή Ένωση.

*ΔΛΠ 16 (Τροποποίηση) «Ενσώματα πάγια – Έσοδα πριν από την προβλεπόμενη χρήση» (εφαρμόζεται στις ετήσιες λογιστικές περιόδους που ξεκινούν την ή μετά την 1 Ιανουαρίου 2022):* Η τροποποίηση εφαρμόζεται, αναδρομικά, για ετήσιες περιόδους αναφοράς που ξεκινούν την ή μετά την 1η Ιουνίου 2020. Επιτρέπεται η νωρίτερη εφαρμογή, συμπεριλαμβανομένων και των οικονομικών καταστάσεων που δεν έχουν ακόμη εγκριθεί για έκδοση κατά την 28<sup>η</sup> Μαΐου 2020. Το ΣΔΛΠ τροποποίησε το πρότυπο απαλλάσσοντας τους μισθωτές από την εφαρμογή των απαιτήσεων του ΔΠΧΑ 16 αναφορικά με τη λογιστική τροποποίησης μίσθωσης για εκπτώσεις ενοικίου που προκύπτουν ως άμεση συνέπεια της πανδημίας Covid-19. Η τροποποίηση παρέχει πρακτική διευκόλυνση στον μισθωτή να αντιμετωπίσει λογιστικά οποιαδήποτε αλλαγή ή έκπτωση επί μισθωμάτων ως συνέπεια του Covid-19, με τον ίδιο τρόπο βάσει των απαιτήσεων του ΔΠΧΑ 16, εάν η αλλαγή ή έκπτωση δεν θεωρείτο τροποποίηση της μίσθωσης, εφόσον πληρούνται όλες οι ακόλουθες προϋποθέσεις:

- Η αλλαγή στις πληρωμές μισθωμάτων οδηγεί σε αναθεωρημένο αντάλλαγμα που είναι ουσιαστικά ίδιο με ή μικρότερο από το αντάλλαγμα για το μίσθωμα αμέσως πριν από την αλλαγή,
- Οποιαδήποτε μείωση στις πληρωμές μισθωμάτων επηρεάζει πληρωμές που οφείλονται την ή πριν από την 30<sup>η</sup> Ιουνίου 2021,
- Δεν υπάρχει ουσιαστική αλλαγή σε άλλους όρους και προϋποθέσεις της μίσθωσης

Η τροποποίηση δεν έχει ακόμη υιοθετηθεί από την Ευρωπαϊκή Ένωση.

## ΕΛΛΗΝΙΚΑ ΠΕΤΡΕΛΑΙΑ Α.Ε.

### ΕΝΔΙΑΜΕΣΕΣ ΣΥΝΟΠΤΙΚΕΣ ΕΝΟΠΟΙΗΜΕΝΕΣ ΟΙΚΟΝΟΜΙΚΕΣ ΚΑΤΑΣΤΑΣΕΙΣ ΤΗΣ ΕΞΑΜΗΝΗΣ ΠΕΡΙΟΔΟΥ ΠΟΥ ΕΛΗΞΕ ΤΗΝ 30 ΕΞΑΜΗΝΗΣ 2020

(Ποσά σε χιλιάδες Ευρώ εκτός εάν αναφέρεται διαφορετικά)

- ΔΛΠ 37 (Τροποποίηση) «Επαχθείς συμβάσεις – Κόστος εκπλήρωσης μιας σύμβασης» (εφαρμόζεται στις ετήσιες λογιστικές περιόδους που ξεκινούν την ή μετά την 1 Ιανουαρίου 2022): Η τροποποίηση διευκρινίζει ότι «το κόστος εκπλήρωσης μιας σύμβασης» περιλαμβάνει το άμεσα συσχετιζόμενο κόστος της εκπλήρωσης αυτής της σύμβασης και την κατανομή άλλων δαπανών που σχετίζονται άμεσα με την εκτέλεσή της. Η τροποποίηση διευκρινίζει επίσης ότι, προτού αναγνωριστεί χωριστή πρόβλεψη για επαχθή σύμβαση, μια οντότητα αναγνωρίζει τυχόν ζημιά απομείωσης στα περιουσιακά στοιχεία που χρησιμοποιήθηκαν για την εκπλήρωση της σύμβασης, και όχι σε περιουσιακά στοιχεία που ήταν αφοσιωμένα μόνο στη συγκεκριμένη σύμβαση. Η τροποποίηση δεν έχει υιοθετηθεί ακόμη από την Ευρωπαϊκή Ένωση.
- ΔΠΧΑ 3 (Τροποποίηση) «Αναφορά στο Εννοιολογικό Πλαίσιο» (εφαρμόζεται στις ετήσιες λογιστικές περιόδους που ξεκινούν την ή μετά την 1 Ιανουαρίου 2022): Η τροποποίηση επικαιροποίησε το πρότυπο ώστε να αναφέρεται στο Εννοιολογικό Πλαίσιο για τη Χρηματοοικονομική Αναφορά που εκδόθηκε το 2018, όταν πρέπει να προσδιοριστεί τι συνιστά περιουσιακό στοιχείο ή υποχρέωση σε μία συνένωση επιχειρήσεων. Επιπλέον, προστέθηκε μια εξαίρεση για ορισμένους τύπους υποχρεώσεων και ενδεχόμενων υποχρεώσεων που αποκτήθηκαν σε μια συνένωση επιχειρήσεων. Τέλος, διευκρινίζεται ότι ο αποκτών δεν πρέπει να αναγνωρίζει ενδεχόμενα περιουσιακά στοιχεία, όπως ορίζονται στο ΔΛΠ 37, κατά την ημερομηνία απόκτησης. Η τροποποίηση δεν έχει υιοθετηθεί ακόμη από την Ευρωπαϊκή Ένωση.
- Ετήσιες βελτιώσεις σε ΔΠΧΑ 2018–2020 (εφαρμόζονται στις ετήσιες λογιστικές περιόδους που ξεκινούν την ή μετά την 1 Ιανουαρίου 2022): Οι τροποποιήσεις που παρατίθενται παρακάτω περιλαμβάνουν αλλαγές σε τέσσερα ΔΠΧΑ. Οι τροποποιήσεις δεν έχουν υιοθετηθεί ακόμη από την Ευρωπαϊκή Ένωση. ΔΠΧΑ 9 «Χρηματοοικονομικά μέσα»: Η τροποποίηση εξετάζει ποια έξοδα πρέπει να περιληφθούν στην αξιολόγηση του 10% για την αποαγνώριση των χρηματοοικονομικών υποχρεώσεων. Τα σχετικά κόστη ή αμοιβές θα μπορούσαν να καταβληθούν είτε σε τρίτους είτε στον δανειστή. Σύμφωνα με την τροποποίηση, το κόστος ή οι αμοιβές που καταβάλλονται σε τρίτους δεν θα συμπεριληφθούν στην αξιολόγηση του 10%. ΔΠΧΑ 16 «Μισθώσεις»: Η τροποποίηση αφαίρεσε το παράδειγμα για πληρωμές από τον εκμισθωτή σχετικά με τις βελτιώσεις μισθωμάτων στο επεξηγηματικό παράδειγμα 13 του προτύπου, προκειμένου να εξαλειφθεί οποιαδήποτε πιθανή σύγχυση σχετικά με τον χειρισμό των κινήτρων μίσθωσης.
- ΔΠΧΑ 10 (Τροποποίηση) Ενοποιημένες Οικονομικές Καταστάσεις και ΔΛΠ 28 Επενδύσεις σε Συγγενείς επιχειρήσεις και Κοινοπραξίες - : Πώληση ή εισφορά περιουσιακών στοιχείων μεταξύ ενός επενδυτή και της συγγενούς του εταιρείας ή της κοινοπραξίας του: Οι τροποποιήσεις αντιμετωπίζουν μια αναγνωρισμένη ασυνέπεια μεταξύ των απαιτήσεων του ΔΠΧΑ 10 και εκείνες του ΔΛΠ 28, για την αντιμετώπιση της πώλησης ή της εισφοράς των περιουσιακών στοιχείων μεταξύ του επενδυτή και της συγγενούς του εταιρείας ή της κοινοπραξίας του. Η κύρια συνέπεια των τροποποιήσεων είναι ότι ένα πλήρες κέρδος ή η ζημιά αναγνωρίζεται όταν η συναλλαγή περιλαμβάνει μια επιχείρηση (είτε στεγάζεται σε μια θυγατρική είτε όχι). Ένα μερικό κέρδος ή η ζημιά αναγνωρίζεται όταν η συναλλαγή περιλαμβάνει στοιχεία ενεργητικού που δεν συνιστούν επιχείρηση, ακόμη και αν τα στοιχεία αυτά στεγάζονται σε θυγατρική. Το Δεκέμβριο του 2015 το ΣΔΛΠ ανέβαλε επ' αόριστο την ημερομηνία εφαρμογής της τροποποίησης αυτής, αναμένοντας το αποτέλεσμα του έργου του για τη μέθοδο της καθαρής θέσης. Οι τροποποιήσεις δεν έχουν ακόμη υιοθετηθεί από την Ευρωπαϊκή Ένωση.

### 3. ΔΙΑΧΕΙΡΙΣΗ ΧΡΗΜΑΤΟΟΙΚΟΝΟΜΙΚΟΥ ΚΙΝΔΥΝΟΥ

Οι δραστηριότητες του Ομίλου επικεντρώνονται πρωτίστως στον κλάδο Δύλισης (συμπεριλαμβανομένων και των Χημικών) και Εμπορίας Πετρελαίου και δευτερευόντως στους κλάδους της Έρευνας Υδρογονανθράκων και Παραγωγής και Εμπορίας Ηλεκτρικής Ενέργειας. Ως εκ τούτου, ο Όμιλος εκτίθεται σε διάφορους χρηματοοικονομικούς κινδύνους και κινδύνους σχετιζόμενους με την αγορά πετρελαιοειδών, όπως κινδύνους διακύμανσης των συναλλαγματικών ισοτιμιών, της τιμής των πετρελαιοειδών στις διεθνείς αγορές και των επιτοκίων, πιστωτικό κίνδυνο καθώς και κίνδυνο ρευστότητας και ταμειακών ροών. Συμβαδίζοντας με τις διεθνείς βέλτιστες πρακτικές και μέσα στα πλαίσια της εκάστοτε τοπικής αγοράς και νομικού πλαισίου, το γενικό πρόγραμμα διαχείρισης κινδύνων του Ομίλου εστιάζεται στην μείωση πιθανής έκθεσης στη μεταβλητότητα της αγοράς και / ή στην μετρίαση οποιασδήποτε αρνητικής επίδρασης στη χρηματοοικονομική θέση του Ομίλου, στο βαθμό που αυτό είναι εφικτό. Σε γενικές γραμμές, τα θέματα που επηρεάζουν τη λειτουργία του Ομίλου, συνοψίζονται παρακάτω:

## ΕΛΛΗΝΙΚΑ ΠΕΤΡΕΛΑΙΑ Α.Ε.

ΕΝΔΙΑΜΕΣΕΣ ΣΥΝΟΠΤΙΚΕΣ ΕΝΟΠΟΙΗΜΕΝΕΣ ΟΙΚΟΝΟΜΙΚΕΣ ΚΑΤΑΣΤΑΣΕΙΣ  
ΤΗΣ ΕΞΑΜΗΝΗΣ ΠΕΡΙΟΔΟΥ ΠΟΥ ΕΛΗΞΕ ΤΗΝ 30 ΕΞΑΜΗΝΗΣ 2020  
(Ποσά σε χιλιάδες Ευρώ εκτός εάν αναφέρεται διαφορετικά)

*Μακροοικονομικό Περιβάλλον:* Κατά τη διάρκεια του 2019, τα θεμελιώδη μεγέθη και οι προοπτικές της ελληνικής οικονομίας βελτιώθηκαν. Ωστόσο, η κρίση λόγω του COVID-19 διατάραξε την παγκόσμια χρηματοπιστωτική σταθερότητα και ανέτρεψε τις προοπτικές ανάπτυξης της ελληνικής οικονομίας για το 2020, οι οποίες ήταν θετικές κατά τους δύο πρώτους μήνες του έτους.

Το ΑΕΠ μειώθηκε κατά 1,6% το πρώτο τρίμηνο του 2020 σε σύγκριση με το προηγούμενο τρίμηνο (η μείωση σε σχέση με την αντίστοιχη περίοδο του 2019 ήταν 0,9%) κυρίως λόγω της εφαρμογής των μέτρων για την αντιμετώπιση του COVID – 19 στα τέλη Μαρτίου. Η μείωση του ΑΕΠ οφείλεται κατά κύριο λόγο στη μείωση των επενδύσεων και της ιδιωτικής κατανάλωσης, ενώ οι κρατικές δαπάνες και οι εξαγωγές συνέβαλαν θετικά.

Η συνολική κατανάλωση καυσίμων για το πρώτο εξάμηνο του 2020 μειώθηκε κατά 2% σε σύγκριση με την αντίστοιχη περίοδο του προηγούμενου έτους, κυρίως ως αποτέλεσμα της μείωσης στη ζήτηση βενζίνης και πετρελαίου κίνησης, λόγω της επιδημίας του κορωνοϊού ενώ η αντισταθμίστηκε εν μέρει από την αύξηση στη ζήτηση του πετρελαίου θέρμανσης κυρίως λόγω χαμηλής τιμής. Η συνολική ζήτηση καυσίμων κίνησης μειώθηκε κατά 14,5%, με τη μεγαλύτερη μείωση των πωλήσεων να παρατηρείται κατά τη διάρκεια του Απριλίου και του Μαΐου ως αποτέλεσμα της επιβολής περιορισμών στη μετακίνηση.

Η πανδημία του κορωνοϊού αναμένεται να έχει αρνητικό αντίκτυπο στην ελληνική οικονομία καθώς θα επηρεάσει το δημόσιο χρέος και το ποσοστό ανεργίας, καθώς και τα μη εξυπηρετούμενα δάνεια και τις χαμηλές επενδύσεις. Τα μέτρα περιορισμού που επιβλήθηκαν κατά του COVID-19 από την ελληνική κυβέρνηση, είχαν επίσης σημαντικό αντίκτυπο στη ζήτηση και στην ιδιωτική κατανάλωση. Η Διοίκηση αξιολογεί συνεχώς την κατάσταση και τις πιθανές μελλοντικές εξελίξεις προκειμένου να διασφαλίσει τη λήψη όλων των απαιτούμενων μέτρων για την ελαχιστοποίηση τυχόν επιπτώσεων στις δραστηριότητες του στην Ελλάδα.

*COVID-19:* Στις 11 Μαρτίου 2020, ο Παγκόσμιος Οργανισμός Υγείας ανακήρυξε τον ιό COVID-19 ως πανδημία, δεδομένης της ταχείας εξάπλωσής του σε ολόκληρο τον κόσμο. Πολλές κυβερνήσεις ανά τον κόσμο έχουν ήδη λάβει αυστηρά μέτρα για να βοηθήσουν στον περιορισμό και την καθυστέρηση της εξάπλωσης του ιού, τα οποία έχουν επιβραδύνει τις οικονομίες παγκοσμίως, προκαλώντας σημαντική αναστάτωση στις επιχειρηματικές δραστηριότητες και την καθημερινή ζωή.

Πολλές χώρες, συμπεριλαμβανομένης της Ελλάδας, έχουν υιοθετήσει έκτακτα και οικονομικώς επιζήμια μέτρα περιορισμού, συμπεριλαμβανομένης της υποχρέωσης των εταιρειών να μειώσουν ή ακόμη και να αναστείλουν τις συνθήκες επιχειρηματικές δραστηριότητες. Οι κυβερνήσεις έχουν επίσης επιβάλει περιορισμούς στις μετακινήσεις, καθώς και αυστηρά μέτρα καραντίνας. Κλάδοι όπως ο τουρισμός, η φιλοξενία και η ψυχαγωγία, αναμένεται να επηρεαστούν άμεσα από αυτά τα μέτρα. Άλλοι κλάδοι όπως η μεταποίηση και οι χρηματοοικονομικές υπηρεσίες αναμένεται να επηρεαστούν έμμεσα.

Η χαλάρωση των περιοριστικών μέτρων από τις αρχές Μαΐου, αναμένεται να οδηγήσει σε σταδιακή ανάκαμψη της οικονομικής δραστηριότητας και της εγχώριας ζήτησης. Επίσης, η πρόταση της Ευρωπαϊκής Επιτροπής για ένα σχέδιο ανάκαμψης (“Next Generation EU”), αναμένεται να ενισχύσει την οικονομική δραστηριότητα στην Ελλάδα.

Ωστόσο, μετά τη σταθερή αύξηση του αριθμού των κρουσμάτων που αναφέρθηκαν κατά τη διάρκεια του Αυγούστου, η ελληνική κυβέρνηση ανακοίνωσε πρόσθετα μέτρα για τον περιορισμό της εξάπλωσης του COVID-19. Τα μέτρα επηρεάζουν κυρίως τα ταξίδια από ορισμένες χώρες, τις ώρες λειτουργίας εστιατορίων σε διάφορες περιοχές της χώρας, καθώς και τον περιορισμό των ατόμων που μπορούν να συμμετέχουν σε δημόσιες συγκεντρώσεις.

Η υποχώρηση των τιμών αργού, η σημαντική μείωση των περιθωρίων διύλισης, καθώς και της ζήτησης, ιδιαίτερα κατά τη διάρκεια του δεύτερου τριμήνου του έτους, έχουν επηρεάσει τα οικονομικά μεγέθη του Ομίλου, προκαλώντας υποχώρηση της συγκρίσιμης κερδοφορίας και υψηλές ζημιές λόγω αποτίμησης αποθεμάτων. Ωστόσο, τα παραπάνω δεν έχουν μεταβάλει τον στρατηγικό προσανατολισμό ή τους στόχους του Ομίλου και οι τρέχουσες δραστηριότητες ως επί το πλείστον δεν έχουν επηρεαστεί.

Ο Όμιλος, ανταποκρίθηκε άμεσα στο ξέσπασμα της πανδημίας από το τέλος Φεβρουαρίου και, προέβη σε διάφορες δράσεις αντιμετώπισης της κρίσης πανδημίας του νέου Κορωνοϊού με πρωταρχικό στόχο τη διασφάλιση της υγείας και της ασφάλειας των εργαζομένων του και όλων των ενδιαφερόμενων μερών, καθώς και τη διασφάλιση της ομαλής λειτουργίας των δραστηριοτήτων του και τον εφοδιασμό της αγοράς.

## ΕΛΛΗΝΙΚΑ ΠΕΤΡΕΛΑΙΑ Α.Ε.

ΕΝΔΙΑΜΕΣΕΣ ΣΥΝΟΠΤΙΚΕΣ ΕΝΟΠΟΙΗΜΕΝΕΣ ΟΙΚΟΝΟΜΙΚΕΣ ΚΑΤΑΣΤΑΣΕΙΣ  
ΤΗΣ ΕΞΑΜΗΝΗΣ ΠΕΡΙΟΔΟΥ ΠΟΥ ΕΛΗΞΕ ΤΗΝ 30 ΕΞΑΜΗΝΗΣ 2020  
(Ποσά σε χιλιάδες Ευρώ εκτός εάν αναφέρεται διαφορετικά)

Οι δράσεις αυτές περιλαμβάνουν:

- Υιοθέτηση έγκαιρου και επιτυχούς νέου μοντέλου εργασίας εξ αποστάσεως (τηλεργασία) όπου αυτό είναι εφικτό, απομακρυσμένη υποστήριξη πληροφοριακών συστημάτων, τροποποίηση προγραμμάτων βάρδιας.
- Σύνταξη Πολιτικής για την πρόληψη και αντιμετώπιση των προβλημάτων από την πανδημία Κορωνοϊού Covid 19, αναλυτικές οδηγίες πρόληψης και σενάρια ασκήσεων, σχεδιασμό και εφαρμογή διαδικασιών χειρισμού περιστατικών ύποπτων κρουσμάτων.
- Συνεχή ενημέρωση και υγειονομική υποστήριξη των εργαζόμενων (δίκτυο γιατρών, γραμμή ψυχολογικής υποστήριξης).
- Τακτικές απολυμάνσεις σε όλους τους εργασιακούς χώρους, διάθεση κατάλληλων μέσων ατομικής προστασίας (ΜΑΠ) πρόληψης.

Η εξέλιξη της πανδημίας, τόσο παγκοσμίως, όσο και στην Ελλάδα αναμένεται να επηρεάσει τα αποτελέσματα και την χρηματοοικονομική θέση του Ομίλου, τουλάχιστον για το 2020 και 2021. Η οικονομική επίδραση της τρέχουσας κρίσης στην παγκόσμια οικονομία και τις επιχειρηματικές δραστηριότητες συνολικά, δεν μπορεί να εκτιμηθεί με εύλογη βεβαιότητα σε αυτό το στάδιο, λόγω του ρυθμού με τον οποίο επεκτείνεται η επιδημία και του υψηλού επιπέδου αβεβαιότητας που προκύπτει από την αδυναμία πρόβλεψης της τελικής κατάληξης. Η Διοίκηση θα συνεχίσει να παρακολουθεί εκ του σύνεγγυς την κατάσταση και θα αξιολογήσει τυχόν πιθανές περαιτέρω επιπτώσεις στην οικονομική θέση και τα οικονομικά αποτελέσματα του Ομίλου, συμπεριλαμβανομένης της ανακτήσιμης αξίας των επενδύσεων του, σε περίπτωση που τα μέτρα πρόληψης συνεχιστούν.

*Εξόδος Ηνωμένου Βασιλείου από την Ευρωπαϊκή Ένωση:* Στο πλαίσιο βέλτιστης διαχείρισης των δανειακών του υποχρεώσεων, ο Όμιλος αντλεί κεφάλαια από τις διεθνείς αγορές, μέσω ευρω-ομολόγων έκδοσης της θυγατρικής του εταιρείας HELLENIC PETROLEUM FINANCE plc, που εδρεύει στο Λονδίνο, εισηγμένων στην αγορά του Λουξεμβούργου. Η αποχώρηση του Ηνωμένου Βασιλείου από την Ευρωπαϊκή Ένωση ενδέχεται να επηρεάσει τόσο τα υφιστάμενα ομόλογα που έχει εκδώσει η HPF, καθώς και τον τρόπο χρηματοδότησης του Ομίλου από τις διεθνείς αγορές. Η άποψη των νομικών συμβούλων του Ομίλου είναι πως η HPF θα είναι σε θέση να συνεχίσει ανεμπόδιστα τη χρηματοδότηση μέσω της έκδοσης ευρωομολόγων σύμφωνα με τους όρους και τις προϋποθέσεις που ισχύουν επί του παρόντος. Ο Όμιλος παρακολουθεί τις σχετικές εξελίξεις και εξετάζει εναλλακτικά σενάρια για την διατήρηση της δυνατότητας χρηματοδότησής του από τις διεθνείς αγορές ομολόγων.

*Συναλλαγματικός κίνδυνος:* Οι δραστηριότητες του Ομίλου είναι προστατευμένες από τη φύση τους από τον κίνδυνο που προκύπτει από συναλλαγματικές ισοτιμίες, καθώς όλες οι συναλλαγές που γίνονται στον πετρελαϊκό τομέα βασίζονται σε διεθνείς τιμές αναφοράς σε δολάρια Αμερικής τόσο για το αργό πετρέλαιο όσο και για τα προϊόντα πετρελαιοειδών. Όλες οι διεθνείς αγορές και πωλήσεις αργού πετρελαίου και προϊόντων πετρελαιοειδών διενεργούνται σε δολάρια Αμερικής, ενώ οι πωλήσεις σε τοπικές αγορές είτε γίνονται σε δολάρια Αμερικής είτε μετατρέπονται στο τοπικό νόμισμα για λογιστικούς λόγους χρησιμοποιώντας τις διεθνείς τιμές αναφοράς της ημερομηνίας συναλλαγής.

*Κίνδυνος μεταβολής τιμών:* Η διαχείριση κινδύνων που αφορούν τις τιμές των προϊόντων πραγματοποιείται από την επιτροπή διαχείρισης εμπορικών κινδύνων στην οποία μετέχουν ανώτερα στελέχη των εμπορικών και οικονομικών διευθύνσεων, ενώ για τους χρηματοοικονομικούς κινδύνους η διαχείριση γίνεται από τις Οικονομικές Υπηρεσίες του Ομίλου, πάντα στα πλαίσια των εγκρίσεων που έχουν δοθεί από το Διοικητικό Συμβούλιο. Οι Οικονομικές Υπηρεσίες προσδιορίζουν και εκτιμούν τους χρηματοοικονομικούς κινδύνους σε στενή συνεργασία με τις λειτουργικές μονάδες του Ομίλου. Κατά την εξάμηνη περίοδο που έληξε στις 30 Ιουνίου 2020 ο Όμιλος σύναψε συμφωνίες παραγωγών για την αντιστάθμιση των ταμειακών ροών που σχετίζονται με αγορές και πωλήσεις αργού πετρελαίου και προϊόντων πετρελαίου.

*Εξασφάλιση τροφοδοσίας με αργά πετρέλαια:* Οι εξελίξεις που έλαβαν χώρα κατά το πρώτο εξάμηνο του 2020 στις διεθνείς και περιφερειακές αγορές (κυρίως η πανδημία του κορωνοϊού και τα μέτρα περιορισμού που επιβλήθηκαν από την πλειονότητα των χωρών παγκοσμίως), οδήγησαν σε μείωση του κόστους πρώτων υλών για τον Όμιλο. Οι μέσες διεθνείς τιμές αναφοράς του αργού πετρελαίου για το πρώτο εξάμηνο του 2020 εμφανίζουν σχεδόν 40% μείωση σε σχέση με τις μέσες τιμές του 2019. Αποτέλεσμα των εξελίξεων αυτών είναι η μείωση του κόστους εφοδιασμού με αργό πετρέλαιο, κυρίως βαρέων αργών υψηλού θείου αλλά και ελαφριών αργών χαμηλού

## ΕΛΛΗΝΙΚΑ ΠΕΤΡΕΛΑΙΑ Α.Ε.

### ΕΝΔΙΑΜΕΣΕΣ ΣΥΝΟΠΤΙΚΕΣ ΕΝΟΠΟΙΗΜΕΝΕΣ ΟΙΚΟΝΟΜΙΚΕΣ ΚΑΤΑΣΤΑΣΕΙΣ ΤΗΣ ΕΞΑΜΗΝΗΣ ΠΕΡΙΟΔΟΥ ΠΟΥ ΕΛΗΞΕ ΤΗΝ 30 ΕΞΑΜΗΝΗΣ 2020 (Ποσά σε χιλιάδες Ευρώ εκτός εάν αναφέρεται διαφορετικά)

θείου, τα οποία αποτελούν την κύρια πρώτη ύλη για διυλιστήρια υψηλής πολυπλοκότητας όπως αυτά του Ομίλου ΕΛΠΕ, βελτιώνοντας την ανταγωνιστικότητα των διυλιστηρίων στη Μεσόγειο συγκριτικά με αντίστοιχες εταιρείες παγκοσμίως. Ο Όμιλος κατάφερε να επωφεληθεί από τις εξελίξεις διαφοροποιώντας το μείγμα εφοδιασμού του. Στο πλαίσιο των ανωτέρω, ο Όμιλος ήταν σε θέση να αξιοποιήσει ευκαιρίες στις αγορές αργού και προϊόντων (contango trades), αξιοποιώντας τη διαθέσιμη αποθηκευτική του ικανότητα. Οι διεθνείς αγορές πετρελαίου αναμένεται να έχουν σταδιακή ανάκαμψη τους επόμενους μήνες (κυρίως μέσω της σταδιακής χαλάρωσης των περιοριστικών μέτρων και της συμφωνίας για μείωση του πλεονάσματος αργού πετρελαίου διεθνώς).

*Χρηματοδότηση δραστηριοτήτων:* Δεδομένης της οικονομικής συγκυρίας από το 2011 έως και σήμερα, ο Όμιλος έχει εστιάσει στη διαχείριση της μέσης διάρκειας ζωής των στοιχείων Ενεργητικού και Παθητικού, στη χρηματοδότηση του επενδυτικού του πλάνου καθώς και στη διαχείριση του κινδύνου ρευστότητας. Σύμφωνα με τις παραπάνω προτεραιότητες και το μεσοπρόθεσμο πλάνο χρηματοδότησης, ο Όμιλος έχει διατηρήσει μια αναλογία μακροπρόθεσμων, μεσοπρόθεσμων και βραχυπρόθεσμων δανείων, λαμβάνοντας υπ' όψιν την πιστοδοτική δυνατότητα των τραπεζών και των αγορών κεφαλαίου, τη διαχείριση των χρηματοροών, καθώς και εμπορικές παραμέτρους. Κατά το πρώτο εξάμηνο του 2020, ο Όμιλος ανανέωσε τα δάνεια που έληγαν και επιπλέον προχώρησε στη σύναψη ομολογιακού δανείου ύψους €100 εκατ., (Σημείωση 18), διατηρώντας και επεκτείνοντας τις σχέσεις του με τα χρηματοπιστωτικά ιδρύματα που αποτελούν το μεγαλύτερο μέρος των υφιστάμενων παρόχων χρηματοδότησης. Περίπου 70% του συνολικού δανεισμού, χρηματοδοτείται από μεσοπρόθεσμες και μακροπρόθεσμες γραμμές πίστωσης ενώ το υπόλοιπο χρηματοδοτείται από βραχυπρόθεσμο δανεισμό (συμβάσεις διμερών πιστωτικών γραμμών). Αναλυτικότερη αναφορά γίνεται στη Σημ. 18, «Δανεισμός».

Στον παρακάτω πίνακα παρουσιάζονται τα ποσά των δανείων του Ομίλου που θα πρέπει να αποπληρωθούν ή να αναχρηματοδοτηθούν εντός των επόμενων 12 μηνών σε εκατομμύρια Ευρώ, καθώς και οι σχετικές περιόδοι λήξης:

Δανειακές Συμβάσεις	2ο εξάμηνο 2020	1ο εξάμηνο 2021	Σύνολο	Δάνεια προς αποπληρωμή	Δάνεια προς αναχρηματοδότηση
Ομολογιακό δάνειο €400 εκατ.	225	-	225	-	225
Ομολογιακό δάνειο €300 εκατ.	-	300	300	-	300
Ομολογιακό δάνειο \$250 εκατ.	-	222	222	-	222
Δάνεια Ευρωπαϊκής Τράπεζας Επενδύσεων (ETE)	22	22	44	44	-
<b>Άλλες πιστωτικές γραμμές (αποπληρωμή κατ'απαίτηση)</b>					
Διμερείς πιστωτικές γραμμές/ Πρακτόρευση απαιτήσεων με αναγωγή	858	-	858	-	858
<b>Total</b>	<b>1.105</b>	<b>544</b>	<b>1.649</b>	<b>44</b>	<b>1.605</b>

Ο Όμιλος βρίσκεται σε διαδικασία εκπόνησης σχεδίου αναχρηματοδότησης των παραπάνω ομολογιακών δανείων. Μετά από διαπραγματεύσεις με τις αντίστοιχες τράπεζες, ο Όμιλος έλαβε τους προτεινόμενους βασικούς όρους της αναχρηματοδότησης ορισμένων από τα παραπάνω ομολογιακά δάνεια, καθώς και τους βασικούς όρους για μια νέα μακροπρόθεσμη δανειακή σύμβαση. Ο Όμιλος αναμένει ότι η αναχρηματοδότηση θα ολοκληρωθεί εγκαίρως πριν από τη λήξη των υφιστάμενων δανείων. Όσον αφορά τις διμερείς πιστωτικές γραμμές, αφορούν δανειακές γραμμές με διάφορες τράπεζες για τη χρηματοδότηση γενικών εταιρικών αναγκών, οι οποίες ανανεώνονται τα τελευταία 20 χρόνια σύμφωνα με τις χρηματοοικονομικές ανάγκες του Ομίλου. Ο Όμιλος αναμένει ότι θα είναι σε θέση να συνεχίσει να τις ανανεώνει στο μέλλον ή να αναχρηματοδοτήσει μέρος αυτών με μακροπρόθεσμα δάνεια.

*Διαχείριση κεφαλαίων:* Σημαντική προτεραιότητα του Ομίλου αποτελεί επίσης η διαχείριση του Ενεργητικού, όπου ο Όμιλος απασχολεί κεφάλαια ύψους, περίπου €3,9 δισ., τα οποία καλύπτουν ανάγκες για κεφάλαιο κίνησης, επενδύσεις σε πάγια στοιχεία αλλά και την επένδυση σε συνδεδεμένες επιχειρήσεις και κοινοπραξίες. Το κυκλοφορούν ενεργητικό χρηματοδοτείται κυρίως από τις βραχυπρόθεσμες υποχρεώσεις (συμπεριλαμβανομένου και του βραχυπρόθεσμου τραπεζικού δανεισμού), οι οποίες χρησιμοποιούνται για τη χρηματοδότηση του κεφαλαίου κίνησης (αποθέματα και πελάτες). Ως αποτέλεσμα του επενδυτικού πλάνου, την περίοδο 2007- 2012, το επίπεδο καθαρού δανεισμού, εξαιρουμένων των χρηματοδοτικών μισθώσεων, αυξήθηκε στο 48% των συνολικών απασχολούμενων κεφαλαίων, ενώ το υπόλοιπο 52% χρηματοδοτείται από ίδια κεφάλαια. Μεσοπρόθεσμα, η πρόθεση του Ομίλου είναι να μειώσει τα επίπεδα καθαρού δανεισμού μέσω αξιοποίησης των λειτουργικών χρηματοροών. Η διαδικασία αυτή αναμένεται να οδηγήσει σε χαμηλότερο δείκτη Δανείων προς Ίδια

## ΕΛΛΗΝΙΚΑ ΠΕΤΡΕΛΑΙΑ Α.Ε.

### ΕΝΔΙΑΜΕΣΕΣ ΣΥΝΟΠΤΙΚΕΣ ΕΝΟΠΟΙΗΜΕΝΕΣ ΟΙΚΟΝΟΜΙΚΕΣ ΚΑΤΑΣΤΑΣΕΙΣ ΤΗΣ ΕΞΑΜΗΝΗΣ ΠΕΡΙΟΔΟΥ ΠΟΥ ΕΛΗΞΕ ΤΗΝ 30 ΕΞΑΜΗΝΗΣ 2020 (Ποσά σε χιλιάδες Ευρώ εκτός εάν αναφέρεται διαφορετικά)

Κεφάλαια, καλύτερη αντιστοίχιση των ημερομηνιών λήξης των στοιχείων Ενεργητικού και Παθητικού, καθώς και σε χαμηλότερο κόστος δανεισμού.

Οι παρούσες ενδιάμεσες συνοπτικές ενοποιημένες οικονομικές καταστάσεις δεν περιλαμβάνουν το σύνολο των πληροφοριών για διαχείριση κινδύνων και γνωστοποιήσεων που απαιτούνται για την κατάρτιση των ετήσιων οικονομικών καταστάσεων συνεπώς θα πρέπει να διαβαστούν σε συνάρτηση με τις οικονομικές καταστάσεις της χρήσης που έληξε την 31 Δεκεμβρίου 2019.

Σε σχέση με την 31 Δεκεμβρίου 2019, δεν σημειώθηκαν σημαντικές μεταβολές που να σχετίζονται με τη διαχείριση χρηματοοικονομικού κινδύνου.

#### Προσδιορισμός των εύλογων αξιών

Ο παρακάτω πίνακας παρουσιάζει τα χρηματοοικονομικά στοιχεία ενεργητικού και υποχρεώσεων που επιμετρούνται στην εύλογη αξία, κατηγοριοποιημένα στα διάφορα επίπεδα της ιεραρχίας εύλογων αξιών. Οι διαφορετικές κατηγορίες είναι οι ακόλουθες:

- Δημοσιευόμενες τιμές αγοράς (χωρίς τροποποίηση ή αναπροσαρμογή) για χρηματοοικονομικά στοιχεία που διαπραγματεύονται σε ενεργές χρηματαγορές (επίπεδο 1)
- Τεχνικές αποτίμησης βασισμένες απευθείας σε δημοσιευόμενες τιμές αγοράς (εξαιρώντας τα χρηματοοικονομικά στοιχεία εκείνα που περιλαμβάνονται στο επίπεδο 1) ή υπολογιζόμενες εμμέσως από δημοσιευόμενες τιμές αγοράς για παρόμοια εργαλεία (επίπεδο 2).
- Τεχνικές αποτίμησης που δεν βασίζονται σε διαθέσιμες πληροφορίες από τρέχουσες συναλλαγές σε ενεργές χρηματαγορές (επίπεδο 3).

Τα χρηματοοικονομικά στοιχεία ενεργητικού και παθητικού που επιμετρούνται στην εύλογη αξία κατά την 30 Ιουνίου 2020 έχουν ως εξής:

	Επίπεδο 1	Επίπεδο 2	Επίπεδο 3	Σύνολο
<b>Στοιχεία ενεργητικού</b>				
Παράγωγα πράξεων αντιστάθμισης κινδύνου	-	5.830	-	5.830
Επενδύσεις σε συμμετοχικούς τίτλους	906	-	-	906
Περιουσιακά στοιχεία διαθέσιμα προς πώληση	2.209	-	-	2.209
	<b>3.115</b>	<b>5.830</b>	-	<b>8.945</b>
<b>Στοιχεία υποχρεώσεων</b>				
Παράγωγα πράξεων αντιστάθμισης κινδύνου	-	-	-	-
	-	-	-	-

Τα χρηματοοικονομικά στοιχεία ενεργητικού και παθητικού που επιμετρούνται στην εύλογη αξία κατά την 31 Δεκεμβρίου 2019 έχουν ως εξής:

	Επίπεδο 1	Επίπεδο 2	Επίπεδο 3	Σύνολο
<b>Στοιχεία ενεργητικού</b>				
Παράγωγα πράξεων αντιστάθμισης κινδύνου	-	3.474	-	3.474
Επενδύσεις σε συμμετοχικούς τίτλους	1.356	-	-	1.356
Περιουσιακά στοιχεία διαθέσιμα προς πώληση	2.520	-	-	2.520
	<b>3.876</b>	<b>3.474</b>	-	<b>7.350</b>
<b>Στοιχεία υποχρεώσεων</b>				
Παράγωγα πράξεων αντιστάθμισης κινδύνου	-	-	-	-
	-	-	-	-

Η εύλογη αξία των χρηματοοικονομικών στοιχείων που διαπραγματεύονται σε ενεργές χρηματαγορές, προσδιορίζεται με βάση τις δημοσιευόμενες τιμές που ισχύουν κατά την ημερομηνία του ισολογισμού. «Ενεργή» χρηματαγορά υπάρχει όταν υπάρχουν άμεσα διαθέσιμες και αναθεωρούμενες σε τακτά διαστήματα τιμές, που δημοσιεύονται από χρηματιστήριο, χρηματιστή, κλάδο, οργανισμό αξιολόγησης ή οργανισμό εποπτείας. Αυτά τα χρηματοοικονομικά στοιχεία περιλαμβάνονται στο επίπεδο 1.



## ΕΛΛΗΝΙΚΑ ΠΕΤΡΕΛΑΙΑ Α.Ε.

### ΕΝΔΙΑΜΕΣΕΣ ΣΥΝΟΠΤΙΚΕΣ ΕΝΟΠΟΙΗΜΕΝΕΣ ΟΙΚΟΝΟΜΙΚΕΣ ΚΑΤΑΣΤΑΣΕΙΣ ΤΗΣ ΕΞΑΜΗΝΗΣ ΠΕΡΙΟΔΟΥ ΠΟΥ ΕΛΗΞΕ ΤΗΝ 30 ΕΞΑΜΗΝΗΣ 2020

(Ποσά σε χιλιάδες Ευρώ εκτός εάν αναφέρεται διαφορετικά)

Η εύλογη αξία των χρηματοοικονομικών στοιχείων που δεν διαπραγματεύονται σε ενεργές χρηματαγορές (π.χ. συμβόλαια παραγώγων εκτός της αγοράς παραγώγων) προσδιορίζεται με την χρήση τεχνικών αποτίμησης, οι οποίες βασίζονται ως επί το πλείστον σε διαθέσιμες πληροφορίες για συναλλαγές που διενεργούνται σε ενεργές αγορές ενώ χρησιμοποιούν κατά το δυνατό λιγότερες εκτιμήσεις της οικονομικής οντότητας. Εάν όλα τα δεδομένα που απαιτούνται για την αποτίμηση των στοιχείων αυτών είναι διαθέσιμα σε ενεργές αγορές τότε αυτά περιλαμβάνονται στο επίπεδο 2.

Εάν οι τεχνικές αποτίμησης δεν βασίζονται σε διαθέσιμες αγοραίες πληροφορίες τότε τα χρηματοοικονομικά εργαλεία περιλαμβάνονται στο επίπεδο 3.

Τεχνικές που χρησιμοποιούνται για να επιμετρηθούν τα χρηματοοικονομικά στοιχεία περιλαμβάνουν:

- Τιμές αγοράς ή τιμές διαπραγματευτών για παρόμοια στοιχεία.
- Την εύλογη αξία των πράξεων αντιστάθμισης κινδύνου εμπορευμάτων, η οποία προσδιορίζεται ως η παρούσα αξία των μελλοντικών χρηματοροών.

Δεν υπήρξαν αλλαγές στις τεχνικές αποτίμησης που χρησιμοποιεί ο Όμιλος κατά την περίοδο. Δεν υπήρξαν μεταφορές ποσών μεταξύ επιπέδων ιεράρχησης εύλογης αξίας κατά την εξάμηνη περίοδο που έληξε 30 Ιουνίου 2020.

Η εύλογη αξία των Ευρώ-ομολόγων σε ευρώ, την 30 Ιουνίου 2020 ήταν €702 εκ. (31 Δεκεμβρίου 2019: €718 εκ.) ενώ η λογιστική τους αξία ήταν €693 εκ. (31 Δεκεμβρίου 2019 €692 εκ.). Η εύλογη αξία του υπόλοιπου δανεισμού, προσεγγίζει τη λογιστική του αξία καθώς η επίδραση της προεξόφλησης δεν είναι σημαντική.

Οι λογιστικές αξίες των παρακάτω χρηματοοικονομικών περιουσιακών στοιχείων και υποχρεώσεων προσεγγίζουν την εύλογη τους αξία λόγω της βραχυπρόθεσμης φύσης τους:

- Εμπορικές απαιτήσεις
- Ταμειακά διαθέσιμα και ισοδύναμα
- Προμηθευτές και λοιπές υποχρεώσεις

# ΕΛΛΗΝΙΚΑ ΠΕΤΡΕΛΑΙΑ Α.Ε.

## ΕΝΔΙΑΜΕΣΕΣ ΣΥΝΟΠΤΙΚΕΣ ΕΝΟΠΟΙΗΜΕΝΕΣ ΟΙΚΟΝΟΜΙΚΕΣ ΚΑΤΑΣΤΑΣΕΙΣ ΤΗΣ ΕΞΑΜΗΝΗΣ ΠΕΡΙΟΔΟΥ ΠΟΥ ΕΛΗΞΕ ΤΗΝ 30 ΕΞΑΜΗΝΗΣ 2020 (Ποσά σε χιλιάδες Ευρώ εκτός εάν αναφέρεται διαφορετικά)

### 4. ΑΝΑΛΥΣΗ ΑΝΑ ΕΠΙΧΕΙΡΗΣΙΑΚΟ ΤΟΜΕΑ

Όλες οι κύριες επιχειρηματικές αποφάσεις λαμβάνονται από την εκτελεστική επιτροπή του Ομίλου. Η εκτελεστική επιτροπή ελέγχει τις εσωτερικές αναφορές χρηματοοικονομικής πληροφόρησης για να αξιολογήσει την επίδοση του Ομίλου και να λάβει αποφάσεις σχετικά με την κατανομή των πόρων. Η Διοίκηση του Ομίλου έχει καθορίσει τους τομείς δραστηριότητας βασισμένη σε αυτές τις αναφορές. Η εκτελεστική επιτροπή χρησιμοποιεί διάφορα κριτήρια για να αξιολογήσει τις δραστηριότητες του Ομίλου, τα οποία ποικίλουν ανάλογα με τη φύση και το βαθμό ωριμότητας του κάθε τομέα και λαμβάνοντας υπόψη τους εκάστοτε κινδύνους, τις υπάρχουσες ταμειακές ανάγκες, καθώς και πληροφορίες σχετικές με τα προϊόντα και τις αγορές. Το πλαίσιο κατάρτισης των εσωτερικών αναφορών χρηματοοικονομικής πληροφόρησης είναι αντίστοιχο με αυτό των οικονομικών καταστάσεων.

Πληροφορίες σχετικά με τα έσοδα από συμβάσεις με πελάτες, τα κέρδη, καθώς και άλλα οικονομικά μεγέθη ανά τομέα δραστηριότητας για την εξάμηνη περίοδο που έληξε την 30 Ιουνίου 2020, παρατίθενται στον παρακάτω πίνακα:

Εξάμηνη περίοδος που έληξε 30 Ιουνίου 2020							
	Αύτωση	Λιανική Εμπορία	Έρευνα & Παραγωγή	Χημικά	Αέριο & Ενέργεια	Λοιπά	Σύνολο
Μικτές Πωλήσεις	2.563.544	997.935	-	132.630	2.013	5.031	3.701.153
Πωλήσεις μεταξύ επιχειρησιακών τομέων	(708.058)	(2.423)	-	-	(8)	(4.649)	(715.137)
<b>Έσοδα από συμβάσεις με πελάτες</b>	<b>1.855.486</b>	<b>995.512</b>	<b>-</b>	<b>132.630</b>	<b>2.005</b>	<b>382</b>	<b>2.986.016</b>
<b>Κέρδη (ζημιές) προ τόκων, φόρων και αποσβέσεων (EBITDA)</b>	<b>(393.595)</b>	<b>26.117</b>	<b>(5.651)</b>	<b>34.139</b>	<b>1.767</b>	<b>(3.369)</b>	<b>(340.592)</b>
Αποσβέσεις (Ενσώματα και Ασώματα πάγια)	(81.904)	(19.569)	(453)	(2.096)	(553)	(230)	(104.805)
Αποσβέσεις Δικαιωμάτων χρήσης παγίων (*)	(2.941)	(16.541)	(25)	(1.808)	(5)	282	(21.038)
<b>Λειτουργικό κέρδος / (ζημιά)</b>	<b>(478.440)</b>	<b>(9.993)</b>	<b>(6.129)</b>	<b>30.235</b>	<b>1.209</b>	<b>(3.317)</b>	<b>(466.435)</b>
Κέρδη / (ζημιές) από συναλλαγματικές διαφορές	4.342	(83)	-	(5)	-	-	4.254
Κέρδη / (ζημιές) από επενδύσεις σε συγγενείς επιχειρήσεις και κοινοπραξίες	(892)	1.288	-	-	5.554	12.448	18.398
Καθαρά αποτελέσματα χρηματοοικονομικής λειτουργίας	(29.019)	(5.807)	-	31	(142)	(17.270)	(52.207)
Κόστος χρηματοδοτικών μισθώσεων (*)	(662)	(4.782)	(11)	(39)	(1)	60	(5.435)
<b>Κέρδη/ (ζημιές) προ φόρων</b>	<b>(504.671)</b>	<b>(19.377)</b>	<b>(6.140)</b>	<b>30.223</b>	<b>6.620</b>	<b>(8.079)</b>	<b>(501.425)</b>
Φόρος εισοδήματος							165.646
<b>Καθαρά κέρδη / (ζημιές) περιόδου</b>							<b>(335.779)</b>
Κέρδη / (ζημιές) αποδοτέα σε μετόχους μειοψηφίας							(62)
<b>Καθαρά κέρδη / (ζημιές) έτους αποδοτέα στους ιδιοκτήτες της μητρικής</b>							<b>(335.841)</b>

\* Στα Λοιπά συμπεριλαμβάνονται απαλοιφές ενδοομικών αποσβέσεων δικαιωμάτων χρήσης παγίων και κόστους χρηματοδοτικών μισθώσεων.

# ΕΛΛΗΝΙΚΑ ΠΕΤΡΕΛΑΙΑ Α.Ε.

## ΕΝΔΙΑΜΕΣΕΣ ΣΥΝΟΠΤΙΚΕΣ ΕΝΟΠΟΙΗΜΕΝΕΣ ΟΙΚΟΝΟΜΙΚΕΣ ΚΑΤΑΣΤΑΣΕΙΣ ΤΗΣ ΕΞΑΜΗΝΗΣ ΠΕΡΙΟΔΟΥ ΠΟΥ ΕΛΗΞΕ ΤΗΝ 30 ΕΞΑΜΗΝΗΣ 2020 (Ποσά σε χιλιάδες Ευρώ εκτός εάν αναφέρεται διαφορετικά)

Πληροφορίες σχετικά με τα έσοδα από συμβάσεις με πελάτες, τα κέρδη, καθώς και άλλα οικονομικά μεγέθη ανά τομέα δραστηριότητας για την εξάμηνη περίοδο που έληξε την 30 Ιουνίου 2019, παρατίθενται στον παρακάτω πίνακα:

Εξάμηνη περίοδος που έληξε 30 Ιουνίου 2019							
	Διύλιση	Λιανική Εμπορία	Έρευνα & Παραγωγή	Χημικά	Αέριο & Ενέργεια	Λοιπά	Σύνολο
Μικτές Πωλήσεις	3.940.101	1.521.272	-	158.657	1.809	6.908	5.628.746
Πωλήσεις μεταξύ επιχειρησιακών τομέων	(1.162.303)	(3.916)	-	-	(11)	(5.887)	(1.172.117)
<b>Έσοδα από συμβάσεις με πελάτες</b>	<b>2.777.798</b>	<b>1.517.356</b>	<b>-</b>	<b>158.657</b>	<b>1.798</b>	<b>1.021</b>	<b>4.456.629</b>
<b>ΕΒΓΤΔΑ</b>	<b>215.714</b>	<b>54.565</b>	<b>(2.776)</b>	<b>52.906</b>	<b>1.249</b>	<b>1.244</b>	<b>322.902</b>
Αποσβέσεις	(73.464)	(19.856)	(250)	(2.270)	(549)	(317)	(96.706)
Αποσβέσεις Δικαιωμάτων χρήσης παγίων (*)	(3.306)	(15.598)	(16)	(54)	(5)	461	(18.517)
<b>Λειτουργικό κέρδος / (ζημία)</b>	<b>138.944</b>	<b>19.111</b>	<b>(3.042)</b>	<b>50.582</b>	<b>695</b>	<b>1.388</b>	<b>207.679</b>
Κέρδη / (ζημιές) από συναλλαγματικές διαφορές	1.025	(281)	(1)	-	-	-	743
Κέρδη / (ζημιές) από επενδύσεις σε συγγενείς επιχειρήσεις και κοινοπραξίες	1.012	195	-	-	13.233	5	14.445
Καθαρά αποτελέσματα χρηματοοικονομικής λειτουργίας	(27.502)	(7.513)	-	25	(175)	(28.324)	(63.489)
Κόστος χρηματοδοτικών μισθώσεων (*)	(464)	(4.284)	(2)	(4)	(2)	50	(4.705)
<b>Κέρδη/ (ζημιές) προ φόρων</b>	<b>113.016</b>	<b>7.228</b>	<b>(3.045)</b>	<b>50.604</b>	<b>13.751</b>	<b>(26.881)</b>	<b>154.674</b>
Φόρος εισοδήματος							(33.313)
<b>Καθαρά κέρδη / (ζημιές) περιόδου</b>							<b>121.361</b>
Κέρδη / (ζημιές) αποδοτέα σε μετόχους μειοψηφίας							(40)
<b>Καθαρά κέρδη / (ζημιές) έτους αποδοτέα στους ιδιοκτήτες της μητρικής</b>							<b>121.321</b>

\* Στα Λοιπά συμπεριλαμβάνονται απαλοιφές ενδοομιλικών αποσβέσεων δικαιωμάτων χρήσης παγίων και κόστους χρηματοδοτικών μισθώσεων.

Οι πωλήσεις μεταξύ επιχειρησιακών τομέων αφορούν κυρίως πωλήσεις από τον τομέα Διύλισης προς τους άλλους τομείς.

Η κατηγορία «Λοιποί τομείς» περιλαμβάνει εταιρείες του Ομίλου οι οποίες ασχολούνται με χρηματοοικονομικές και συμβουλευτικές υπηρεσίες καθώς και με τεχνικές μελέτες.

Δεν υπάρχουν διαφοροποιήσεις στον ορισμό ή στη βάση μέτρησης του κέρδους ή ζημίας των τομέων σε σχέση με τις ετήσιες ενοποιημένες οικονομικές καταστάσεις για τη χρήση που έληξε την 31 Δεκεμβρίου 2019.

Δεν έχουν σημειωθεί σημαντικές αλλαγές στον ορισμό των τομέων ή στην ανάλυση ανά τομέα των συνόλων ενεργητικού και παθητικού σε σχέση με τις ετήσιες ενοποιημένες οικονομικές καταστάσεις για τη χρήση που έληξε στις 31 Δεκεμβρίου 2019.

Στον παρακάτω πίνακα αναλύονται τα έσοδα του Ομίλου από συμβάσεις με πελάτες ανά τύπο αγοράς (εσωτερική αγορά, εξαγωγές, αεροπορία και ναυτιλία και διεθνείς δραστηριότητες) και ανά επιχειρησιακό τομέα:

Έσοδα από συμβάσεις με πελάτες	Για την περίοδο που έληξε 30 Ιουνίου 2020						Σύνολο
	Διύλιση	Λιανική Εμπορία	Exploration & Production	Χημικά	Αέριο & Ενέργεια	Λοιπά	
Εσωτερική αγορά	374.944	674.092	-	47.303	2.005	378	1.098.722
Αεροπορία & Ναυτιλία	151.252	119.884	-	-	-	(0)	271.136
Εξαγωγές	1.203.134	6.668	-	85.327	-	4	1.295.133
Διεθνείς δραστηριότητες	126.156	194.868	-	-	-	-	321.024
	-	-	-	-	-	-	-
<b>Total</b>	<b>1.855.486</b>	<b>995.512</b>	<b>-</b>	<b>132.630</b>	<b>2.005</b>	<b>382</b>	<b>2.986.016</b>

# ΕΛΛΗΝΙΚΑ ΠΕΤΡΕΛΑΙΑ Α.Ε.

ΕΝΔΙΑΜΕΣΕΣ ΣΥΝΟΠΤΙΚΕΣ ΕΝΟΠΟΙΗΜΕΝΕΣ ΟΙΚΟΝΟΜΙΚΕΣ ΚΑΤΑΣΤΑΣΕΙΣ  
ΤΗΣ ΕΞΑΜΗΝΗΣ ΠΕΡΙΟΔΟΥ ΠΟΥ ΕΛΗΞΕ ΤΗΝ 30 ΕΞΑΜΗΝΗΣ 2020  
(Ποσά σε χιλιάδες Ευρώ εκτός εάν αναφέρεται διαφορετικά)

Έσοδα από συμβάσεις με πελάτες	Για την περίοδο που έληξε 30 Ιουνίου 2019						
	Διύλιση	Λιανική Εμπορία	Exploration & Production	Χημικά	Αέριο & Ενέργεια	Λοιπά	Σύνολο
Εσωτερική αγορά	558.868	808.219	-	56.640	1.798	435	1.425.959
Αεροπορία & Ναυτιλία	287.174	301.690	-	-	-	-	588.865
Εξαγωγές	1.726.296	10.410	-	102.017	-	223	1.838.946
Διεθνείς δραστηριότητες	205.459	397.037	-	-	-	363	602.859
	-	-	-	-	-	-	-
<b>Total</b>	<b>2.777.797</b>	<b>1.517.356</b>	<b>-</b>	<b>158.657</b>	<b>1.798</b>	<b>1.021</b>	<b>4.456.629</b>

## 5. ΛΟΙΠΑ ΕΣΟΔΑ / (ΕΞΟΔΑ) ΚΑΙ ΛΟΙΠΑ ΚΕΡΔΗ / (ΖΗΜΙΕΣ)

	Εξάμηνη περίοδος που έληξε		Τρίμηνη περίοδος που έληξε	
	30 Ιουνίου 2020	30 Ιουνίου 2019	30 Ιουνίου 2020	30 Ιουνίου 2019
<b>Λοιπά λειτουργικά έσοδα και άλλα κέρδη</b>				
Έσοδα από αποσβέσεις επιχορηγήσεων	520	589	272	394
Έσοδα από υπηρεσίες προς τρίτους	1.127	2.335	316	1.698
Έσοδα από ενοίκια	3.438	4.208	1.274	1.971
Έσοδα ασφαλιστικών αποζημιώσεων	143	269	(17)	2
Κέρδη από πώληση παγίων στοιχείων	2.539	292		
Κέρδη από προεξόφληση μακροπρόθεσμων απαιτήσεων και υποχρεώσεων	2.001	689		
Λοιπά	14.040	13.466		
<b>Σύνολο</b>	<b>23.808</b>	<b>21.848</b>	<b>15.748</b>	<b>13.971</b>
<b>Λοιπά λειτουργικά λεξόδα και άλλες ζημιές</b>				
Έξοδα σχετικά με τον Covid-19	(12.002)	-	(12.002)	-
Ζημιές από πώληση παγίων στοιχείων	(344)	(312)	(50)	(229)
Απομείωση παγίων στοιχείων	(85)	(745)	(37)	(5)
Ζημιές από προεξόφληση μακροπρόθεσμων απαιτήσεων και υποχρεώσεων	(583)	(681)	(419)	(681)
Λοιπά	(1.205)	(7.030)	680	(2.892)
<b>Σύνολο</b>	<b>(14.219)</b>	<b>(8.768)</b>	<b>(11.828)</b>	<b>(3.807)</b>
<b>Λοιπά λειτουργικά έσοδα / (έξοδα) και άλλα κέρδη / (ζημιές) - καθαρά</b>	<b>9.589</b>	<b>13.080</b>	<b>3.920</b>	<b>10.164</b>

*Επαναδιατύπωση:* Η ανάλυση των συγκριτικών υπολοίπων στις 30 Ιουνίου 2019 έχουν αναταξινομηθεί μέσα στην ίδια Σημείωση ώστε να συμμορφωθούν με τις αλλαγές στην παρουσίαση για την τρέχουσα περίοδο.

Τα λοιπά έσοδα/(έξοδα) και λοιπά κέρδη / (ζημιές) αφορούν σε έσοδα ή έξοδα που δε συνδέονται με την κύρια εμπορική δραστηριότητα του Ομίλου.

Τα έξοδα σχετικά με τον Covid-19 (€12 εκατ.) αποτελούνται από κόστος €4,3 εκατ. που σχετίζεται κυρίως με τις απαιτούμενες τροποποιήσεις στις βάρδιες εργασίας των διυλιστηρίων, €3,2 εκατ. σε δωρεές για το σύστημα υγείας, €2,2 εκατ. για μέτρα προστασίας σε όλες τις εγκαταστάσεις του Ομίλου και €2,2 εκατ. σε έξοδα προωθητικών ενεργειών, συμβουλευτικών υπηρεσιών και λοιπών σχετικών εξόδων.

Τα έσοδα από ενοίκια αφορούν πρατήρια που έχουν ενοικιαστεί σε εμπόρους.

## 6. ΚΕΡΔΗ / (ΖΗΜΙΕΣ) ΑΠΟ ΣΥΝΑΛΛΑΓΜΑΤΙΚΕΣ ΔΙΑΦΟΡΕΣ

Τα κέρδη από συναλλαγματικές διαφορές για την εξάμηνη περίοδο που έληξε στις 30 Ιουνίου 2020, αξίας €4,3 εκατ., προέρχονται κυρίως από την αποτίμηση τραπεζικών λογαριασμών που εκφράζονται σε ξένο νόμισμα (ως επί το πλείστον σε Δολάρια ΗΠΑ) καθώς και από την αποτίμηση των δανειακών υπολοίπων που εκφράζονται σε ξένο νόμισμα. Το αντίστοιχο ποσό για την περίοδο που έληξε στις 30 Ιουνίου 2019, ήταν κέρδη αξίας € 0,7 εκατ.

## ΕΛΛΗΝΙΚΑ ΠΕΤΡΕΛΑΙΑ Α.Ε.

ΕΝΔΙΑΜΕΣΕΣ ΣΥΝΟΠΤΙΚΕΣ ΕΝΟΠΟΙΗΜΕΝΕΣ ΟΙΚΟΝΟΜΙΚΕΣ ΚΑΤΑΣΤΑΣΕΙΣ  
ΤΗΣ ΕΞΑΜΗΝΗΣ ΠΕΡΙΟΔΟΥ ΠΟΥ ΕΛΗΞΕ ΤΗΝ 30 ΕΞΑΜΗΝΗΣ 2020  
(Ποσά σε χιλιάδες Ευρώ εκτός εάν αναφέρεται διαφορετικά)

### 7. ΣΥΜΜΕΤΟΧΗ ΣΤΑ ΑΠΟΤΕΛΕΣΜΑΤΑ ΣΥΝΔΕΔΕΜΕΝΩΝ ΕΠΙΧΕΙΡΗΣΕΩΝ & ΚΟΙΝΟΠΡΑΞΙΩΝ

Τα ποσά απεικονίζουν τη συμμετοχή του Ομίλου στο καθαρό αποτέλεσμα συνδεδεμένων επιχειρήσεων και κοινοπραξιών που ενοποιούνται βάσει της μεθόδου της καθαρής θέσης και αναλύονται ως ακολούθως:

	Εξάμηνη περίοδος που έληξε		Τρίμηνη περίοδος που έληξε	
	30 Ιουνίου 2020	30 Ιουνίου 2019	30 Ιουνίου 2020	30 Ιουνίου 2019
ΔΕΠΑ Εμπορίας ΑΕ (πρώην Δημόσια Επιχείρηση Αερίου (ΔΕΠΑ))	14.823	16.856	(29.007)	245
ΔΕΠΑ ΥΠΟΔΟΜΩΝ ΑΕ	(949)	-	(949)	-
Elpedison B.V.	5.554	(3.623)	1.495	(4.285)
DMEP	(523)	719	1.930	(11)
Λοιπές συνδεδεμένες	(507)	493	(478)	405
<b>Σύνολο</b>	<b>18.398</b>	<b>14.445</b>	<b>(27.009)</b>	<b>(3.646)</b>

Ο Όμιλος δραστηριοποιείται στους κλάδους παραγωγής, εμπορίας και προμήθειας ηλεκτρικής ενέργειας στην Ελλάδα, μέσω της συμμετοχής του στην κοινοπραξία Elpedison B.V, με ποσοστό 50%. Το υπόλοιπο 50% κατέχεται από την εταιρεία EDISON International. Ο Όμιλος ενοποιεί την Elpedison B.V. χρησιμοποιώντας τη μέθοδο της καθαρής θέσης και για αυτό το λόγο το μερίδιο (50%) του Ομίλου στα ενοποιημένα αποτελέσματα του Ομίλου Elpedison B.V. εμφανίζονται στη γραμμή “Κέρδη από επενδύσεις σε συγγενείς επιχειρήσεις και κοινοπραξίες”, ενώ το μερίδιο (50%) του Ομίλου στην καθαρή θέση του Ομίλου Elpedison B.V. εμφανίζεται στη γραμμή “Επενδύσεις σε συγγενείς επιχειρήσεις και κοινοπραξίες”. Λαμβάνοντας υπόψη τη βελτιωμένη οικονομική απόδοση της Elpedison για την εξάμηνη περίοδο που έληξε στις 30 Ιουνίου 2020 δεν υπάρχει ένδειξη πιθανής απομείωσης.

Το 2011 ο Όμιλος συμμετείχε με 48%, μέσω της θυγατρικής του Hellenic Petroleum International A.G. στη σύσταση μίας νέας εταιρείας της DMEP HoldCo Ltd, με έδρα στο Ηνωμένο Βασίλειο, η οποία με τη σειρά της κατέχει το 100% των μετοχών της «OTSM», Ανώνυμη Εταιρεία Διατήρησης Αποθεμάτων Ασφαλείας και Εμπορίας Αργού Πετρελαίου και Πετρελαιοειδών. Η OTSM ιδρύθηκε βάσει του Ελληνικού δικαίου με πλήρη άδεια για την παροχή υπηρεσιών διαχείρισης και τήρησης αποθεμάτων αργού πετρελαίου και πετρελαιοειδών προϊόντων. Ο Όμιλος μεταβίβασε μέρος της υποχρέωσής του για την τήρηση αποθεμάτων ασφαλείας 90 ημερών στην OTSM, μειώνοντας έτσι το ύψος του τελικού της αποθέματος κατά περίπου 153 χιλιάδες MT (31 Δεκεμβρίου 2019: 142 χιλιάδες MT), με αντίτιμο καθοριζόμενο στο πλαίσιο του υφιστάμενου νομικού πλαισίου. Όλες οι συναλλαγές του Ομίλου με την OTSM συμπεριλαμβάνονται στην Σημείωση 21.

Τον Δεκέμβριο 2019, το ΤΑΙΠΕΔ Α.Ε. προσκάλεσε ενδιαφερόμενους να υποβάλουν εκδηλώσεις ενδιαφέροντος για τη συμμετοχή τους στη διεθνή διαγωνιστική διαδικασία για την απόκτηση του 100% του μετοχικού κεφαλαίου της εταιρείας «ΔΕΠΑ ΥΠΟΔΟΜΩΝ Α.Ε.». Παράλληλα, Η ΕΛΛΗΝΙΚΑ ΠΕΤΡΕΛΑΙΑ Α.Ε. προέβη στη σύναψη Μνημονίου Επιχειρηματικής Συνεργασίας με το ΤΑΙΠΕΔ Α.Ε. για την από κοινού πώληση του 100% της ΔΕΠΑ ΥΠΟΔΟΜΩΝ Α.Ε.. Τον Ιούνιο 2020 ολοκληρώθηκε η Α' φάση της προεπιλογής των υποψηφίων επενδυτών με έξι (6) επενδυτικά σχήματα να προκρίνονται για να συμμετάσχουν στην επόμενη φάση του διαγωνισμού.

Αντίστοιχα, τον Ιανουάριο 2020, έπειτα από πρόσκληση του ΤΑΙΠΕΔ Α.Ε., ενδιαφερόμενοι υπέβαλλαν εκδηλώσεις ενδιαφέροντος για τη συμμετοχή τους στη διεθνή διαγωνιστική διαδικασία για την απόκτηση του 100% του μετοχικού κεφαλαίου της εταιρείας «ΔΕΠΑ ΕΜΠΟΡΙΑΣ Α.Ε.». Παράλληλα, Η ΕΛΛΗΝΙΚΑ ΠΕΤΡΕΛΑΙΑ Α.Ε. προέβη στη σύναψη Μνημονίου Επιχειρηματικής Συνεργασίας με το ΤΑΙΠΕΔ Α.Ε. για την από κοινού πώληση του 100% της ΔΕΠΑ ΕΜΠΟΡΙΑΣ Α.Ε.. Με την ολοκλήρωση της Α' φάσης προεπιλογής των υποψηφίων επενδυτών τον Ιούνιο 2020, επτά (7) επενδυτικά σχήματα προκρίθηκαν για να συμμετάσχουν στην επόμενη φάση του διαγωνισμού. Η ΕΛΛΗΝΙΚΑ ΠΕΤΡΕΛΑΙΑ ΑΕ βρίσκεται μεταξύ των υποψηφίων επενδυτών, σε κοινοπραξία με την EDISON INTERNATIONAL HOLDING N.V..

Η ολοκλήρωση της διαδικασίας πώλησης για την ΔΕΠΑ Υποδομών και η ολοκλήρωση της πώλησης ή της απόκτησης μεριδίου ελέγχου στην ΔΕΠΑ Εμπορίας υπόκεινται σε ορισμένους όρους, συμπεριλαμβανομένης της κανονιστικής έγκρισης.

# ΕΛΛΗΝΙΚΑ ΠΕΤΡΕΛΑΙΑ Α.Ε.

## ΕΝΔΙΑΜΕΣΕΣ ΣΥΝΟΠΤΙΚΕΣ ΕΝΟΠΟΙΗΜΕΝΕΣ ΟΙΚΟΝΟΜΙΚΕΣ ΚΑΤΑΣΤΑΣΕΙΣ

ΤΗΣ ΕΞΑΜΗΝΗΣ ΠΕΡΙΟΔΟΥ ΠΟΥ ΕΛΗΞΕ ΤΗΝ 30 ΕΞΑΜΗΝΗΣ 2020

(Ποσά σε χιλιάδες Ευρώ εκτός εάν αναφέρεται διαφορετικά)

Σύμφωνα με τον Νόμο 4001/2011 όπως τροποποιήθηκε με τον Νόμο 4643/2019, πραγματοποιήθηκε μερική διάσπαση του τομέα διανομής φυσικού αερίου της ΔΕΠΑ στις 30 Απριλίου 2020 και δημιουργήθηκε μια νέα οντότητα με την επωνυμία ΔΕΠΑ Υποδομών. Η νέα εταιρεία περιλαμβάνει την επένδυση στις εταιρείες που ενεργούν ως φορείς εκμετάλλευσης δικτύων διανομής φυσικού αερίου, δηλαδή την ΕΔΑ Αττικής ΑΕ, την ΕΔΑ Θεσσαλονίκης - Θεσσαλίας ΑΕ και την ΔΕΔΑ ΑΕ. Η ΔΕΠΑ ΑΕ μετονομάστηκε σε ΔΕΠΑ Εμπορίας ΑΕ και θα περιλαμβάνει όλες τις τρέχουσες δραστηριότητες χονδρικής και λιανικής πώλησης φυσικού αερίου της ΔΕΠΑ μέσω της συμμετοχής 100% στην ΕΠΑ Αττικής.

Κατά την τετράμηνη περίοδο που έληξε στις 30 Απριλίου 2020, ο Όμιλος ενοποιήθηκε χρησιμοποιώντας τη μέθοδο της καθαρής θέσης σε ποσοστό 35% της καθαρής αξίας ενεργητικού του ομίλου ΔΕΠΑ. Μετά τη μερική διάσπαση στις 30 Απριλίου, ο Όμιλος ενοποιεί ξεχωριστά τον Όμιλο ΔΕΠΑ Εμπορίας και τον Όμιλο ΔΕΠΑ Υποδομών χρησιμοποιώντας τη μέθοδο της καθαρής θέσης και η λογιστική αξία των επενδύσεων στις ενοποιημένες οικονομικές καταστάσεις αντικατοπτρίζει το μερίδιο (35%) του Ομίλου στην καθαρή αξία του ενεργητικού των ομίλων ΔΕΠΑ Εμπορίας και ΔΕΠΑ Υποδομών.

## 8. ΦΟΡΟΙ ΕΙΣΟΔΗΜΑΤΟΣ

Ο φόρος που αναλογεί στα αποτελέσματα της χρήσης είναι:

	Εξάμηνη περίοδος που έληξε		Τρίμηνη περίοδος που έληξε	
	30 Ιουνίου 2020	30 Ιουνίου 2019	30 Ιουνίου 2020	30 Ιουνίου 2019
Φόρος τρέχουσας χρήσης	(2.904)	(19.861)	(1.318)	(6.848)
Φόρος προηγούμενων χρήσεων	(605)	5.183	(802)	4.873
Φόρος επί αποθεματικών	0	0	0	0
Αναβαλλόμενος φόρος	169.155	(18.635)	48.691	(13.906)
<b>Φόροι</b>	<b>165.646</b>	<b>(33.313)</b>	<b>46.571</b>	<b>(15.881)</b>

Ο φορολογικός συντελεστής για τις ανώνυμες εταιρείες στην Ελλάδα για την περίοδο που έληξε 30 Ιουνίου 2020, είναι 24% (30 Ιουνίου 2019: 28%).

Το έσοδο από αναβαλλόμενο φόρο που συμπεριλαμβάνεται στη γραμμή του φόρου εισοδήματος, σχετίζεται κυρίως με φορολογικές ζημιές ύψους € 122,2 εκατ. που προέκυψαν κατά την εξάμηνη περίοδο που έληξε στις 30 Ιουνίου 2020 και μεταφέρονται στις επόμενες χρήσεις.

Βάσει των διατάξεων περί υποκεφαλαιοδότησης, το όριο έκπτωσης των πλεοναζουσών δαπανών τόκων, ορίζεται ως προς συγκεκριμένο ποσοστό επί του φορολογικού ΕΒΙΤΔΑ της εκάστοτε εταιρείας. Η επίδραση στο ποσό της αναβαλλόμενης φορολογίας του Ομίλου, ήταν €14,9 εκατ. (απαίτηση) στις 30 Ιουνίου 2020 (31 Δεκεμβρίου 2019: €3 εκατ.). Το ποσό αυτό μπορεί να συμψηφιστεί με μελλοντικά φορολογικά κέρδη, χωρίς χρονικό περιορισμό.

Σύμφωνα με τις φορολογικές διατάξεις, οι έλεγχοι στις εταιρείες διενεργούνται ως εξής:

### α. Έλεγχοι από τους Ορκωτούς Ελεγκτές – Έκθεση Φορολογικής Συμμόρφωσης

Για τις χρήσεις 2011 και εξής οι ελληνικές εταιρείες που πληρούν συγκεκριμένα κριτήρια, δύνανται να λάβουν «Ετήσιο Φορολογικό Πιστοποιητικό», όπως προβλέπεται από τον Νόμο 2238/1994, Άρθρο 82, παρ. 5 και τον Νόμο 4174/2013, Άρθρο 65Α, από τους τακτικούς τους ορκωτούς ελεγκτές-λογιστές, ως προς τη συμμόρφωσή τους με τις διατάξεις της κείμενης φορολογικής νομοθεσίας. Η έκδοση Έκθεσης Φορολογικής Συμμόρφωσης υποκαθιστά, εφόσον πληρούνται οι σχετικές προϋποθέσεις, τον έλεγχο από τη Δημόσια Αρχή, η οποία όμως διατηρεί το δικαίωμα μεταγενέστερου ελέγχου, υπό τους περιορισμούς που προβλέπονται στις σχετικές διατάξεις περί παραγραφών, χωρίς να περαιώνει τις φορολογικές της υποχρεώσεις για την οικεία διαχειριστική χρήση.

Όλες οι υπόχρεες εταιρείες του Ομίλου με έδρα την Ελλάδα έχουν λάβει Εκθέσεις Φορολογικής Συμμόρφωσης, με γνώμη χωρίς επιφύλαξη, έως και τη χρήση 2018. Η Διοίκηση εκτιμά πως το ίδιο θα ισχύσει και για τη χρήση 2019.

## ΕΛΛΗΝΙΚΑ ΠΕΤΡΕΛΑΙΑ Α.Ε.

ΕΝΔΙΑΜΕΣΕΣ ΣΥΝΟΠΤΙΚΕΣ ΕΝΟΠΟΙΗΜΕΝΕΣ ΟΙΚΟΝΟΜΙΚΕΣ ΚΑΤΑΣΤΑΣΕΙΣ  
ΤΗΣ ΕΞΑΜΗΝΗΣ ΠΕΡΙΟΔΟΥ ΠΟΥ ΕΛΗΞΕ ΤΗΝ 30 ΕΞΑΜΗΝΗΣ 2020  
(Ποσά σε χιλιάδες Ευρώ εκτός εάν αναφέρεται διαφορετικά)

### β. Έλεγχοι από τις φορολογικές αρχές

Οι χρήσεις που έχουν ελεγχθεί από τις φορολογικές αρχές για τη μητρική εταιρεία και τις σημαντικότερες θυγατρικές έχουν ολοκληρωθεί ως ακολούθως:

#### Όνομασία εταιρίας

#### Οικονομικές χρήσεις που έληξαν ως και

ΕΛΛΗΝΙΚΑ ΠΕΤΡΕΛΑΙΑ ΑΕ	2011
ΕΚΟ ΑΒΕΕ	2010
ΕΛΛΗΝΙΚΑ ΚΑΥΣΙΜΑ ΟΡΥΚΤΕΛΑΙΑ (πρώην ΕΚ)	2011

Ανεξάρτητα από την πιθανότητα διενέργειας μελλοντικών φορολογικών ελέγχων, η Διοίκηση του Ομίλου εκτιμά ότι δεν θα προκύψουν σημαντικές επιπρόσθετες φορολογικές επιβαρύνσεις από τον έλεγχο των μη ελεγμένων φορολογικών χρήσεων από τις φορολογικές αρχές, πέρα από αυτές που αναφέρονται και συμπεριλαμβάνονται ήδη στις ενοποιημένες οικονομικές καταστάσεις για την περίοδο που έληξε στις 30 Ιουνίου 2020 (Σημείωση 23).

### 9. ΚΕΡΔΗ / (ΖΗΜΙΕΣ) ΑΝΑ ΜΕΤΟΧΗ

Τα βασικά κέρδη / (ζημιές) ανά μετοχή υπολογίζονται διαιρώντας το καθαρό κέρδος / (ζημιά) που αναλογεί στους μετόχους της μητρικής εταιρίας με το μέσο σταθμισμένο αριθμό μετοχών κατά τη διάρκεια της περιόδου αναφοράς, αφαιρουμένου του σταθμισμένου μέσου όρου των ιδίων μετοχών. Τα αναπροσαρμοσμένα κέρδη / (ζημιές) ανά μετοχή δεν διαφέρουν σημαντικά από τα βασικά κέρδη / (ζημιές) ανά μετοχή.

	Εξάμηνη περίοδος που έληξε		Τρίμηνη περίοδος που έληξε	
	30 Ιουνίου 2020	30 Ιουνίου 2019	30 Ιουνίου 2020	30 Ιουνίου 2019
<b>Κέρδη ανά μετοχή που αναλογούν στους μετόχους της Εταιρείας (σε Ευρώ ανά μετοχή)</b>	<b>(1,10)</b>	<b>0,40</b>	<b>0,01</b>	<b>0,24</b>
Καθαρά κέρδη που αναλογούν σε κοινές μετοχές (Σε χιλιάδες Ευρώ)	(335.841)	121.321	3.966	74.205
Μεσοσταθμικός αριθμός κοινών μετοχών	305.635.185	305.635.185	305.635.185	305.635.185

# ΕΛΛΗΝΙΚΑ ΠΕΤΡΕΛΑΙΑ Α.Ε.

ΕΝΔΙΑΜΕΣΕΣ ΣΥΝΟΠΤΙΚΕΣ ΕΝΟΠΟΙΗΜΕΝΕΣ ΟΙΚΟΝΟΜΙΚΕΣ ΚΑΤΑΣΤΑΣΕΙΣ

ΤΗΣ ΕΞΑΜΗΝΗΣ ΠΕΡΙΟΔΟΥ ΠΟΥ ΕΛΗΞΕ ΤΗΝ 30 ΕΞΑΜΗΝΗΣ 2020

(Ποσά σε χιλιάδες Ευρώ εκτός εάν αναφέρεται διαφορετικά)

## 10. ΕΝΣΩΜΑΤΑ ΠΑΓΙΑ

	Οικόπεδα	Κτίρια	Μηχ/κός εξοπλισμός	Μεταφο-ρικά μέσα	Έπιπλα και εξαρτή-ματα	Ακίνητοποι- ήσεις υπό εκτέλεση	Σύνολο
<b>Κόστος</b>							
<b>Υπόλοιπο 1 Ιανουαρίου 2019</b>	<b>314.960</b>	<b>918.298</b>	<b>4.820.343</b>	<b>92.319</b>	<b>193.750</b>	<b>92.143</b>	<b>6.431.813</b>
Προσθήκες	1.227	908	7.851	49	3.617	62.960	76.612
Κεφαλαιοποιημένα έργα	-	3.511	23.905	65	467	(27.948)	-
Πωλήσεις	(12)	(15)	(7.895)	(75)	(1.198)	-	(9.195)
Απομείωση αξίας	-	(1.056)	(666)	(1)	(198)	(678)	(2.599)
Συναλλαγματικές διαφορές	49	(2)	(136)	(1)	(6)	(36)	(132)
Μεταφορές και λοιπές κινήσεις	(4.943)	(2.801)	(839)	2.524	(866)	(4.168)	(11.093)
<b>Υπόλοιπο 30 Ιουνίου 2019</b>	<b>311.281</b>	<b>918.843</b>	<b>4.842.563</b>	<b>94.880</b>	<b>195.566</b>	<b>122.273</b>	<b>6.485.406</b>
<b>Συσσωρευμένες αποσβέσεις</b>							
<b>Υπόλοιπο 1 Ιανουαρίου 2019</b>	-	<b>489.551</b>	<b>2.452.564</b>	<b>63.222</b>	<b>157.548</b>	-	<b>3.162.885</b>
Αποσβέσεις	-	13.894	72.570	1.637	4.559	-	92.660
Πωλήσεις	-	(12)	(7.599)	(75)	(1.145)	-	(8.831)
Απομείωση αξίας	-	(1.013)	(658)	-	(198)	-	(1.869)
Συναλλαγματικές διαφορές	-	(40)	(116)	(2)	(6)	-	(164)
Μεταφορές και λοιπές κινήσεις	-	(1.809)	(734)	886	(709)	-	(2.366)
<b>Υπόλοιπο 30 Ιουνίου 2019</b>	-	<b>500.571</b>	<b>2.516.027</b>	<b>65.668</b>	<b>160.049</b>	-	<b>3.242.315</b>
<b>Αναπόσβεστη αξία στις 30 Ιουνίου 2019</b>	<b>311.281</b>	<b>418.272</b>	<b>2.326.536</b>	<b>29.212</b>	<b>35.517</b>	<b>122.273</b>	<b>3.243.091</b>
<b>Κόστος</b>							
<b>Υπόλοιπο 1 Ιανουαρίου 2020</b>	<b>308.826</b>	<b>924.515</b>	<b>4.947.527</b>	<b>87.472</b>	<b>202.682</b>	<b>148.576</b>	<b>6.619.598</b>
Προσθήκες	-	626	5.285	439	1.974	66.830	75.154
Κεφαλαιοποιημένα έργα	-	2.997	43.615	-	113	(46.725)	-
Πωλήσεις	(867)	(2.174)	(3.243)	(11.121)	(634)	-	(18.039)
Απομείωση αξίας	-	(1.780)	(975)	-	-	-	(2.755)
Συναλλαγματικές διαφορές	(13)	(172)	(325)	(4)	(19)	(2)	(535)
Μεταφορές και λοιπές κινήσεις	-	333	1.598	-	-	(1.383)	548
<b>Υπόλοιπο 30 Ιουνίου 2020</b>	<b>307.946</b>	<b>924.345</b>	<b>4.993.482</b>	<b>76.786</b>	<b>204.116</b>	<b>167.296</b>	<b>6.673.971</b>
<b>Συσσωρευμένες αποσβέσεις</b>							
<b>Υπόλοιπο 1 Ιανουαρίου 2020</b>	-	<b>509.186</b>	<b>2.588.552</b>	<b>59.423</b>	<b>164.769</b>	-	<b>3.321.930</b>
Αποσβέσεις	-	13.075	81.256	1.708	5.141	-	101.180
Πωλήσεις	-	(2.173)	(2.991)	(11.121)	(567)	-	(16.852)
Απομείωση αξίας	-	(1.736)	(934)	-	-	-	(2.670)
Συναλλαγματικές διαφορές	-	(162)	(277)	(4)	(17)	-	(460)
<b>Υπόλοιπο 30 Ιουνίου 2020</b>	-	<b>518.190</b>	<b>2.665.606</b>	<b>50.006</b>	<b>169.326</b>	-	<b>3.403.128</b>
<b>Αναπόσβεστη αξία στις 30 Ιουνίου 2020</b>	<b>307.946</b>	<b>406.155</b>	<b>2.327.876</b>	<b>26.780</b>	<b>34.790</b>	<b>167.296</b>	<b>3.270.843</b>

Οι «Μεταφορές και λοιπές κινήσεις» για την εξάμηνη περίοδο που έληξε στις 30 Ιουνίου 2019, περιλαμβάνουν τη μεταφορά χρηματοοικονομικών μισθώσεων στα δικαιώματα χρήσης παγίων (κόστος €10,4 εκατ. Και συσσωρευμένη απόσβεση €4,1 εκατ.), σύμφωνα με το ΔΠΧΑ 16 που ισχύει από 1 Ιανουαρίου 2019. Οι «Μεταφορές και λοιπές κινήσεις» για την εξάμηνη περίοδο που έληξε στις 30 Ιουνίου 2020, περιλαμβάνουν τη μεταφορά ανταλλακτικών των μονάδων των διυλιστηρίων μεταξύ αποθεμάτων και παγίων και τη μεταφορά κόστους ανάπτυξης λογισμικών προγραμμάτων στα άυλα περιουσιακά στοιχεία, κόστους €1 εκατ. (Σημ. 12).

Ο μηχανολογικός εξοπλισμός περιλαμβάνει τον αγωγό που συνδέει τη Θεσσαλονίκη και τα Σκόπια, που αποτελεί περιουσιακό στοιχείο της θυγατρικής εταιρείας του Ομίλου Vardax SA. και έχει ελεγχθεί για απομείωση σύμφωνα με τις απαιτήσεις του ΔΛΠ 36 στις ετήσιες οικονομικές καταστάσεις του 2019. Παρόλο που η ημερομηνία έναρξης ενδέχεται να καθυστερήσει λόγω της πανδημίας Covid-19, ο έλεγχος απομείωσης περιελάμβανε ανάλυση ευαισθησίας με υπόθεση καθυστέρησης 2 ετών της έναρξης της λειτουργίας. Το αποτέλεσμα του ελέγχου απομείωσης ήταν ότι η λογιστική αξία του περιουσιακού στοιχείου είναι ανακτήσιμη.



# ΕΛΛΗΝΙΚΑ ΠΕΤΡΕΛΑΙΑ Α.Ε.

ΕΝΔΙΑΜΕΣΕΣ ΣΥΝΟΠΤΙΚΕΣ ΕΝΟΠΟΙΗΜΕΝΕΣ ΟΙΚΟΝΟΜΙΚΕΣ ΚΑΤΑΣΤΑΣΕΙΣ  
ΤΗΣ ΕΞΑΜΗΝΗΣ ΠΕΡΙΟΔΟΥ ΠΟΥ ΕΛΗΞΕ ΤΗΝ 30 ΕΞΑΜΗΝΗΣ 2020  
(Ποσά σε χιλιάδες Ευρώ εκτός εάν αναφέρεται διαφορετικά)

## 11. ΔΙΚΑΙΩΜΑΤΑ ΧΡΗΣΗΣ ΠΑΓΙΩΝ

	Πρατήρια καυσίμων	Εμπορικά ακίνητα	Μηγ/κός εξοπλισμός	Μεταφορικ ά μέσα	Other	Σύνολο
<b>Κόστος</b>	-	-	-	-	-	-
<b>Υπόλοιπο 1 Ιανουαρίου 2019</b>	<b>189.950</b>	<b>22.419</b>	<b>6.325</b>	<b>6.275</b>	-	<b>224.969</b>
Προσθήκες	8.007	73	144	1.695	-	9.920
Αποσύρσεις	(6)	-	-	(18)	-	(24)
Μετατροπές	6.955	46	10	1.177	-	8.188
Συναλλαγματικές διαφορές	12	-	-	(5)	-	7
<b>Υπόλοιπο 30 Ιουνίου 2019</b>	<b>204.919</b>	<b>22.538</b>	<b>6.479</b>	<b>9.124</b>	-	<b>243.060</b>
<b>Συσσωρευμένες αποσβέσεις</b>	-	-	-	-	-	-
<b>Υπόλοιπο 1 Ιανουαρίου 2019</b>	<b>4.094</b>	-	-	-	-	<b>4.094</b>
Αποσβέσεις	13.225	2.950	564	1.781	-	18.519
<b>Υπόλοιπο 30 Ιουνίου 2019</b>	<b>17.319</b>	<b>2.950</b>	<b>564</b>	<b>1.781</b>	-	<b>22.613</b>
<b>Αναπόσβεστη αξία στις 30 Ιουνίου 2020</b>	<b>187.600</b>	<b>19.588</b>	<b>5.915</b>	<b>7.343</b>	-	<b>220.447</b>
<b>Κόστος</b>	-	-	-	-	-	-
<b>Υπόλοιπο 1 Ιανουαρίου 2020</b>	<b>219.969</b>	<b>31.321</b>	<b>8.909</b>	<b>25.714</b>	-	<b>285.913</b>
Προσθήκες	9.630	11	1.043	309	26	11.019
Αποσύρσεις	-	(24)	-	-	-	(24)
Απομείωση αξίας	-	-	-	(50)	-	(50)
Μετατροπές	3.468	242	30	(0)	-	3.740
Συναλλαγματικές διαφορές και λοιπές κινήσεις	15	(0)	-	(20)	-	(5)
<b>Υπόλοιπο 30 Ιουνίου 2020</b>	<b>233.083</b>	<b>31.549</b>	<b>9.982</b>	<b>25.953</b>	<b>26</b>	<b>300.593</b>
<b>Συσσωρευμένες αποσβέσεις</b>	-	-	-	-	-	-
<b>Υπόλοιπο 1 Ιανουαρίου 2020</b>	<b>31.576</b>	<b>5.887</b>	<b>1.150</b>	<b>4.366</b>	-	<b>42.979</b>
Αποσβέσεις	13.784	2.278	920	4.052	4	21.038
Αποσύρσεις	-	(16)	-	-	-	(16)
Απομείωση αξίας	-	-	-	(50)	-	(50)
Συναλλαγματικές διαφορές και λοιπές κινήσεις	0	-	-	(6)	-	(6)
<b>Υπόλοιπο 30 Ιουνίου 2020</b>	<b>45.360</b>	<b>8.148</b>	<b>2.070</b>	<b>8.362</b>	<b>4</b>	<b>63.945</b>
<b>Αναπόσβεστη αξία στις 30 Ιουνίου 2020</b>	<b>187.722</b>	<b>23.401</b>	<b>7.912</b>	<b>17.591</b>	<b>22</b>	<b>236.648</b>

## ΕΛΛΗΝΙΚΑ ΠΕΤΡΕΛΑΙΑ Α.Ε.

ΕΝΔΙΑΜΕΣΕΣ ΣΥΝΟΠΤΙΚΕΣ ΕΝΟΠΟΙΗΜΕΝΕΣ ΟΙΚΟΝΟΜΙΚΕΣ ΚΑΤΑΣΤΑΣΕΙΣ  
ΤΗΣ ΕΞΑΜΗΝΗΣ ΠΕΡΙΟΔΟΥ ΠΟΥ ΕΛΗΞΕ ΤΗΝ 30 ΕΞΑΜΗΝΗΣ 2020  
(Ποσά σε χιλιάδες Ευρώ εκτός εάν αναφέρεται διαφορετικά)

### 12. ΑΨΛΑ ΠΕΡΙΟΥΣΙΑΚΑ ΣΤΟΙΧΕΙΑ

	Υπεραξία	Δικαιώματα μισθώσεων πρατηρίων	Λογισμικό	Δικαιώματα και άδειες	Λοιπά	Σύνολο
<b>Κόστος</b>						
<b>Υπόλοιπο 1 Ιανουαρίου 2019</b>	<b>133.914</b>	<b>53.858</b>	<b>114.992</b>	<b>38.807</b>	<b>74.806</b>	<b>416.377</b>
Προσθήκες	4.674	320	576	26	52	5.648
Πωλήσεις	-	(39)	(51)	-	-	(90)
Συναλλαγματικές διαφορές	-	-	1	(2)	10	9
Λοιπές κινήσεις	-	-	2.615	5	-	2.620
<b>Υπόλοιπο 30 Ιουνίου 2019</b>	<b>138.588</b>	<b>54.139</b>	<b>118.133</b>	<b>38.836</b>	<b>74.868</b>	<b>424.564</b>
<b>Συσσωρευμένες αποσβέσεις</b>						
<b>Υπόλοιπο 1 Ιανουαρίου 2019</b>	<b>71.829</b>	<b>37.701</b>	<b>107.180</b>	<b>29.689</b>	<b>64.361</b>	<b>310.760</b>
Αποσβέσεις	-	1.091	2.432	299	223	4.046
Πωλήσεις	-	-	-	15	-	15
Απομείωση αξίας/ Διαγραφές	-	(20)	(51)	-	-	(71)
Συναλλαγματικές διαφορές	-	-	(1)	(1)	-	(2)
Λοιπές κινήσεις	-	-	-	3	-	3
<b>Υπόλοιπο 30 Ιουνίου 2019</b>	<b>71.829</b>	<b>38.772</b>	<b>109.561</b>	<b>30.006</b>	<b>64.584</b>	<b>314.751</b>
<b>Αναπόσβεστη αξία στις 30 Ιουνίου 2019</b>	<b>66.759</b>	<b>15.367</b>	<b>8.573</b>	<b>8.830</b>	<b>10.284</b>	<b>109.813</b>
<b>Κόστος</b>						
<b>Υπόλοιπο 1 Ιανουαρίου 2020</b>	<b>138.588</b>	<b>6.993</b>	<b>123.404</b>	<b>40.222</b>	<b>74.596</b>	<b>383.803</b>
Προσθήκες	-	-	2.912	444	73	3.429
Πωλήσεις	-	-	(6)	-	-	(6)
Συναλλαγματικές διαφορές	-	-	(3)	(2)	1	(4)
Λοιπές κινήσεις	-	-	1.045	-	-	1.045
<b>Υπόλοιπο 30 Ιουνίου 2020</b>	<b>138.588</b>	<b>6.993</b>	<b>127.352</b>	<b>40.664</b>	<b>74.670</b>	<b>388.266</b>
<b>Συσσωρευμένες αποσβέσεις</b>						
<b>Υπόλοιπο 1 Ιανουαρίου 2020</b>	<b>71.829</b>	<b>-</b>	<b>112.349</b>	<b>30.574</b>	<b>64.625</b>	<b>279.377</b>
Αποσβέσεις	-	-	2.943	450	232	3.625
Πωλήσεις	-	-	(6)	-	-	(6)
Συναλλαγματικές διαφορές	-	-	(2)	(2)	-	(4)
<b>Υπόλοιπο 30 Ιουνίου 2020</b>	<b>71.829</b>	<b>-</b>	<b>115.285</b>	<b>31.022</b>	<b>64.857</b>	<b>282.993</b>
<b>Αναπόσβεστη αξία στις 30 Ιουνίου 2020</b>	<b>66.759</b>	<b>6.993</b>	<b>12.067</b>	<b>9.642</b>	<b>9.812</b>	<b>105.274</b>

Στα «Δικαιώματα & άδειες» περιλαμβάνονται δαπάνες αδειών σχετικές με τις συμβάσεις παραχώρησης δικαιωμάτων έρευνας και παραγωγής υδρογονανθράκων στη Δυτική Ελλάδα. Οι «Λοιπές κινήσεις», στη στήλη «Λογισμικό», περιλαμβάνουν την μεταφορά κόστους λογισμικών προγραμμάτων από τις «Ακινητοποιήσεις υπό εκτέλεση» στα άυλα περιουσιακά στοιχεία (Σημ. 10).

Η διοίκηση αξιολόγησε την υπεραξία και συμπέρανε ότι βάση του σημαντικού περιθωρίου αξίας, δεν υπάρχει ένδειξη πιθανής απομείωσης στις 30 Ιουνίου 2020.

## ΕΛΛΗΝΙΚΑ ΠΕΤΡΕΛΑΙΑ Α.Ε.

ΕΝΔΙΑΜΕΣΕΣ ΣΥΝΟΠΤΙΚΕΣ ΕΝΟΠΟΙΗΜΕΝΕΣ ΟΙΚΟΝΟΜΙΚΕΣ ΚΑΤΑΣΤΑΣΕΙΣ  
ΤΗΣ ΕΞΑΜΗΝΗΣ ΠΕΡΙΟΔΟΥ ΠΟΥ ΕΛΗΞΕ ΤΗΝ 30 ΕΞΑΜΗΝΗΣ 2020  
(Ποσά σε χιλιάδες Ευρώ εκτός εάν αναφέρεται διαφορετικά)

### 13. ΑΠΟΘΕΜΑΤΑ

	30 Ιουνίου 2020	31 Δεκεμβρίου 2019
Αργό πετρέλαιο	68.985	331.819
Διωλισμένα και ημιτελή προϊόντα	469.428	587.398
Πετροχημικά	20.712	25.554
Αναλώσιμα, ανταλλακτικά και λοιπές α' ύλες	102.951	98.571
- Μείον: Πρόβλεψη απομείωσης για αναλώσιμα και ανταλλακτικά	(30.540)	(30.540)
<b>Σύνολο</b>	<b>631.536</b>	<b>1.012.802</b>

Το κόστος των αποθεμάτων που αναγνωρίζεται ως έξοδο και συμπεριλαμβάνεται στο «Κόστος πωληθέντων» ανέρχεται σε €2,8 δις (30 Ιουνίου 2019: €3,6 δις). Ο Όμιλος αναγνώρισε ζημιά €14,7 εκ. λόγω απομείωσης της αξίας των αποθεμάτων του στην καθαρή ρευστοποιήσιμη τους αξία στις 30 Ιουνίου 2020 (30 Ιουνίου 2019: €4,7 εκ. ζημιά η οποία συμπεριλήφθηκε στο «Κόστος πωληθέντων»).

Η Ελλάδα, βάσει της νομοθεσίας της ΕΕ και του Διεθνούς Οργανισμού Ενέργειας, υποχρεούται στην τήρηση στρατηγικών αποθεμάτων ασφαλείας για 90 ημέρες (Υποχρέωση Τήρησης Αποθεμάτων Ασφαλείας), όπως νομοθετήθηκε με τον Ν. 3054/2002. Η υποχρέωση αυτή μετακυλιέται σε όλες τις εταιρείες που εισάγουν και πωλούν στην εγχώρια αγορά, συμπεριλαμβανομένης και της Ελληνικά Πετρέλαια Α.Ε., οι οποίες με τη σειρά τους πρέπει να τηρούν και να χρηματοδοτούν τα ανάλογα αποθέματα. Τα αποθέματα αυτά αποτελούν μέρος των λειτουργικών αποθεμάτων και αποτιμώνται με τον ίδιο τρόπο.

### 14. ΠΕΛΑΤΕΣ ΚΑΙ ΛΟΙΠΕΣ ΑΠΑΙΤΗΣΕΙΣ

	30 Ιουνίου 2020	31 Δεκεμβρίου 2019
Πελάτες	624.804	748.181
- Μείον: Προβλέψεις απομείωσης	(260.438)	(255.023)
<b>Καθαρό υπόλοιπο Πελατών</b>	<b>364.366</b>	<b>493.158</b>
Λοιπές απαιτήσεις	267.287	275.695
- Μείον: Προβλέψεις απομείωσης	(45.025)	(44.120)
<b>Καθαρό υπόλοιπο Λοιπών απαιτήσεων</b>	<b>222.262</b>	<b>231.575</b>
Προπληρωθέντα έξοδα και προκαταβολές	19.929	23.420
<b>Σύνολο</b>	<b>606.557</b>	<b>748.153</b>

Στα πλαίσια διαχείρισης του κεφαλαίου κίνησης ο Όμιλος χρησιμοποιεί υπηρεσίες πρακτόρευσης απαιτήσεων (factoring) για την πιο έγκαιρη είσπραξη απαιτήσεων από τους πελάτες του στην Ελλάδα. Προείσπραχθείσες απαιτήσεις χωρίς δικαίωμα αναγωγής δεν συμπεριλαμβάνονται στα πιο πάνω ποσά, καθώς ο κίνδυνος και η ανταμοιβή από τα συγκεκριμένα συμβόλαια έχουν μεταφερθεί στις υπηρεσίες πρακτόρευσης απαιτήσεων.

Οι λοιπές απαιτήσεις περιλαμβάνουν ποσά προκαταβολών σε προμηθευτές και εργαζομένους, απαιτήσεων από ΦΠΑ, παρακρατούμενους φόρους, καθώς και φόρων που έχουν καταβληθεί (με εξαίρεση τους φόρους εισοδήματος που παρουσιάζονται ξεχωριστά στην κατάσταση οικονομικής θέσης) ως αποτέλεσμα ελέγχων από τις φορολογικές αρχές κατά τα προηγούμενα έτη τα οποία ο Όμιλος αμφισβητεί και για τα οποία έχει ασκήσει ένδικα μέσα. Ο χρόνος ολοκλήρωσης των ως άνω ένδικων μέσων δεν δύναται να προβλεφθεί και ο Όμιλος έχει κατατάξει τα σχετικά ποσά στο κυκλοφορούν ενεργητικό.

Στα ποσά αυτά στις 30 Ιουνίου 2020, συμπεριλαμβάνονται και €54 εκατ. (31 Δεκεμβρίου 2019: €54 εκατ.) βεβαιωμένων επιστροφών ΦΠΑ που έχουν παρακρατηθεί από το Τελωνείο αναφορικά με φερόμενα «ελλείμματα» αποθεμάτων πετρελαιοειδών. Σε απάντηση αυτής της ενέργειας ο Όμιλος έχει εναντιωθεί νομικά και απαιτεί και αναμένει να ανακτήσει ολόκληρο το ποσό αυτό με την περάτωση της νομικής διαδικασίας (Σημείωση 23).

## ΕΛΛΗΝΙΚΑ ΠΕΤΡΕΛΑΙΑ Α.Ε.

### ΕΝΔΙΑΜΕΣΕΣ ΣΥΝΟΠΤΙΚΕΣ ΕΝΟΠΟΙΗΜΕΝΕΣ ΟΙΚΟΝΟΜΙΚΕΣ ΚΑΤΑΣΤΑΣΕΙΣ ΤΗΣ ΕΞΑΜΗΝΗΣ ΠΕΡΙΟΔΟΥ ΠΟΥ ΕΛΗΞΕ ΤΗΝ 30 ΕΞΑΜΗΝΗΣ 2020 (Ποσά σε χιλιάδες Ευρώ εκτός εάν αναφέρεται διαφορετικά)

Ο Όμιλος αναγνώρισε επιπλέον προβλέψεις απομείωσης στα υπόλοιπα πελατών και λοιπών απαιτήσεων, που συμπεριλαμβάνονται στην κατάσταση συνολικών εισοδημάτων, ποσού € 6,4 και € 4,1 για την εξάμηνη περίοδο που έληξε την 30 Ιουνίου 2020 και 2019 αντίστοιχα.

#### 15. ΤΑΜΕΙΑΚΑ ΔΙΑΘΕΣΙΜΑ ΚΑΙ ΤΑΜΕΙΑΚΑ ΙΣΟΔΥΝΑΜΑ

	30 Ιουνίου 2020	31 Δεκεμβρίου 2019
Διαθέσιμα στο ταμείο και σε τράπεζες	1.128.570	1.083.747
Βραχυπρόθεσμες τραπεζικές καταθέσεις	-	4.451
<b>Ταμειακά διαθέσιμα και ισοδύναμα</b>	<b>1.128.570</b>	<b>1.088.198</b>

Στις 30 Ιουνίου 2020, το τραπεζικό υπόλοιπο σε δολάρια Αμερικής που περιλαμβάνεται στην κατηγορία «Διαθέσιμα στο ταμείο και σε τράπεζες», ανερχόταν σε \$567 εκ. (ισοδύναμο σε Ευρώ €506 εκ.). Το αντίστοιχο ποσό στις 31 Δεκεμβρίου 2019, ανερχόταν σε \$824 εκ. (ισοδύναμο σε Ευρώ €734 εκ.).

#### 16. ΜΕΤΟΧΙΚΟ ΚΕΦΑΛΑΙΟ

	Αριθμός μετοχών Κοινές μετοχές	Υπέρ το άρτιο	Σύνολο
1 Ιανουαρίου και 31 Δεκεμβρίου 2019	305.635.185	666.285	1.020.081
<b>30 Ιουνίου 2020</b>	<b>305.635.185</b>	<b>666.285</b>	<b>1.020.081</b>

Το εγκεκριμένο μετοχικό κεφάλαιο είναι ίδιο με τις μετοχές που έχουν εκδοθεί και διατεθεί σε μετόχους και είναι πλήρως καταβλημένο. Η ονομαστική αξία μετοχής της Εταιρείας είναι €2,18 (31 Δεκεμβρίου 2019: €2,18).

#### 17. ΑΠΟΘΕΜΑΤΙΚΑ

	Τακτικό αποθεματικό	Ειδικά αποθεματικά	Αποθεματικό αντιστάθμισης κινδύνου	Αποθεματικό παροχών σε συμμετοχ. τίτλους	Αφορολόγητα αποθεματικά & αποθεματικά Αναπτυξιακών Νόμων	Λοιπά Αποθεματικά	Τίτλοι μετοχές	Σύνολο
<b>Υπόλοιπο 1 Ιανουαρίου 2019</b>	<b>144.838</b>	<b>86.495</b>	<b>(11.751)</b>	<b>1</b>	<b>71.335</b>	<b>(32.391)</b>	<b>-</b>	<b>258.527</b>
Μεταβολές αποτίμησης συμμετοχικών τίτλων στην εύλογη αξία	-	-	-	-	-	691	-	691
Αναταξινόμηση πράξεων αντιστ. κινδύνου μέσω της κατάστασης συνολικών εισοδημάτων	-	-	1.501	-	-	-	-	1.501
Κέρδη / (ζημιές) από συνταξιοδοτικά προγράμματα καθορισμένου παροχών	-	-	-	-	-	(56)	-	(56)
Κέρδη / (ζημιές) από αποτίμηση πράξεων αντιστάθμισης κινδύνου	-	-	5.186	-	-	-	-	5.186
Συναλλαγματικές διαφορές και λοιπές κινήσεις	-	-	-	-	-	81	-	81
Λοιπά συνολικά κέρδη / (ζημιές) από επενδύσεις σε συνδεδεμένες επιχειρήσεις	-	-	-	-	-	(41)	-	(41)
<b>Υπόλοιπο στις 30 Ιουνίου 2019</b>	<b>144.838</b>	<b>86.495</b>	<b>(5.064)</b>	<b>1</b>	<b>71.335</b>	<b>(31.716)</b>	<b>-</b>	<b>265.889</b>
<b>Υπόλοιπο στις 31 Δεκεμβρίου 2019 και 1 Ιανουαρίου 2020</b>	<b>160.656</b>	<b>86.495</b>	<b>2.640</b>	<b>1</b>	<b>71.335</b>	<b>(44.155)</b>	<b>-</b>	<b>276.972</b>
Μεταβολές αποτίμησης συμμετοχικών τίτλων στην εύλογη αξία	-	-	-	-	-	(352)	-	(352)
Αναταξινόμηση πράξεων αντιστ. κινδύνου μέσω της κατάστασης συνολικών εισοδημάτων	-	-	25.077	-	-	-	-	25.077
Κέρδη / (ζημιές) από αποτίμηση πράξεων αντιστάθμισης κινδύνου	-	-	(31.140)	-	-	-	-	(31.140)
Συναλλαγματικές διαφορές και λοιπές κινήσεις	-	-	-	(1)	-	185	-	184
Λοιπά συνολικά κέρδη / (ζημιές) από επενδύσεις σε συνδεδεμένες επιχειρήσεις	-	-	-	-	-	217	-	217
<b>Υπόλοιπο στις 30 Ιουνίου 2020</b>	<b>160.656</b>	<b>86.495</b>	<b>(3.423)</b>	<b>-</b>	<b>71.335</b>	<b>(44.105)</b>	<b>-</b>	<b>270.958</b>

#### Τακτικό αποθεματικό

Σύμφωνα με τον Ελληνικό νόμο, οι εταιρείες υποχρεούνται να μεταφέρουν κατά ελάχιστο το 5% των ετήσιων καθαρών κερδών τους σύμφωνα με τα λογιστικά τους βιβλία σε τακτικό αποθεματικό έως ότου το αποθεματικό αυτό ισούται με το ένα τρίτο του μετοχικού τους κεφαλαίου. Το αποθεματικό αυτό δεν μπορεί να διανεμηθεί, αλλά μπορεί να χρησιμοποιηθεί για την διαγραφή ζημιών.

## ΕΛΛΗΝΙΚΑ ΠΕΤΡΕΛΑΙΑ Α.Ε.

ΕΝΔΙΑΜΕΣΕΣ ΣΥΝΟΠΤΙΚΕΣ ΕΝΟΠΟΙΗΜΕΝΕΣ ΟΙΚΟΝΟΜΙΚΕΣ ΚΑΤΑΣΤΑΣΕΙΣ  
ΤΗΣ ΕΞΑΜΗΝΗΣ ΠΕΡΙΟΔΟΥ ΠΟΥ ΕΛΗΞΕ ΤΗΝ 30 ΕΞΑΜΗΝΗΣ 2020  
(Ποσά σε χιλιάδες Ευρώ εκτός εάν αναφέρεται διαφορετικά)

### Ειδικά αποθεματικά

Τα ειδικά αποθεματικά αφορούν κυρίως αποθεματικά που προκύπτουν λόγω φορολογικών αναπροσαρμογών σύμφωνα με τις ισχύουσες διατάξεις προηγούμενων χρήσεων.

### Αφορολόγητα Αποθεματικά και Αποθεματικά Αναπτυξιακών Νόμων

Αυτά τα αποθεματικά αφορούν κέρδη που δεν έχουν φορολογηθεί με βάση τον ισχύοντα φορολογικό συντελεστή σύμφωνα με το εκάστοτε ισχύον φορολογικό πλαίσιο στην Ελλάδα και περιλαμβάνουν αποθεματικά τα οποία προέρχονται από φορολογημένα κέρδη και αφορούν ίδια συμμετοχή σε αναπτυξιακούς νόμους. Τα αποθεματικά αυτά θα είναι φορολογητέα με βάση το φορολογικό συντελεστή που θα ισχύει κατά το χρόνο της διανομής τους στους μετόχους ή μετατροπής τους σε μετοχικό κεφάλαιο, κάτω από συγκεκριμένες συνθήκες.

### Αποθεματικό αντιστάθμισης κινδύνου

Το αποθεματικό αντιστάθμισης κινδύνου χρησιμοποιείται για τη καταχώρηση κερδών ή ζημιών από παράγωγα χρηματοοικονομικά προϊόντα, τα οποία μπορούν να χαρακτηριστούν ως παράγωγα αντιστάθμισης μελλοντικών ταμειακών ροών (cash flow hedges) και αναγνωρίζονται στα λοιπά συνολικά έσοδα. Όταν η συναλλαγή με την οποία συσχετίζεται η πράξη αντιστάθμισης επηρεάζει την κατάσταση συνολικών εισοδημάτων, τότε τα αντίστοιχα ποσά μεταφέρονται επίσης από τα λοιπά συνολικά έσοδα στην κατάσταση συνολικών εισοδημάτων στο κόστος πωληθέντων. Στις 30 Ιουνίου 2020 τα κέρδη / (ζημιές) του αποθεματικού αντιστάθμισης κινδύνου σχετίζονται με τις συναλλαγές της Σημείωσης 3 για τον κίνδυνο μεταβολής τιμών.

### Λοιπά αποθεματικά

Τα λοιπά αποθεματικά αποτελούνται κατά κύριο λόγο από αναλογιστικές ζημιές συνταξιοδοτικών προγραμμάτων.

Η κατηγορία λοιπά αποθεματικά περιλαμβάνει:

- (1) Αναλογιστικά κέρδη / (ζημιές) από συνταξιοδοτικά προγράμματα καθορισμένων παροχών, που προέρχονται α) από εμπειρικές προσαρμογές (το αποτέλεσμα των διαφορών μεταξύ των προηγούμενων αναλογιστικών παραδοχών και αυτών που τελικά έλαβαν χώρα) και β) από αλλαγές στις αναλογιστικές παραδοχές.
- (2) Μεταβολές στην εύλογη αξία των επενδύσεων που έχουν κατηγοριοποιηθεί ως επενδύσεις σε συμμετοχικούς τίτλους.
- (3) Συναλλαγματικές διαφορές που προκύπτουν από τη μετατροπή νομίσματος κατά την ενοποίηση των εταιρειών εξωτερικού, αναγνωρίζονται στα λοιπά συνολικά έσοδα και συσσωρεύονται στα άλλα αποθεματικά. Το σωρευτικό ποσό μεταφέρεται στην κατάσταση αποτελεσμάτων του έτους όταν οι συμμετοχές μεταβιβαστούν.

## 18. ΔΑΝΕΙΣΜΟΣ

	30 Ιουνίου 2020	31 Δεκεμβρίου 2019
<b>Μακροπρόθεσμος δανεισμός</b>		
Τραπεζικός δανεισμός	538.718	917.938
Ευρώ-ομόλογα	693.188	692.156
<b>Σύνολο μακροπρόθεσμων δανείων</b>	<b>1.231.906</b>	<b>1.610.094</b>
<b>Βραχυπρόθεσμος δανεισμός</b>		
Βραχυπρόθεσμα δάνεια	1.604.746	977.826
Τρέχον υπόλοιπο μακροπρόθεσμων δανείων	44.444	44.444
<b>Σύνολο βραχυπρόθεσμων δανείων</b>	<b>1.649.190</b>	<b>1.022.270</b>
<b>Σύνολο δανείων</b>	<b>2.881.096</b>	<b>2.632.364</b>

Ο Όμιλος διενεργεί κεντρικά τις χρηματοδοτικές του δραστηριότητες, συντονίζοντας και ελέγχοντας τη χρηματοδότηση και ταμειακή διαχείριση όλων των εταιρειών του. Στο πλαίσιο αυτό, ιδρύθηκε η Hellenic Petroleum Finance Plc (HPF) τον Νοέμβριο του 2005 στο Ηνωμένο Βασίλειο η οποία είναι 100% θυγατρική της Εταιρείας, για να ενεργεί ως ο κεντρικός χρηματοοικονομικός φορέας του Ομίλου.

## ΕΛΛΗΝΙΚΑ ΠΕΤΡΕΛΑΙΑ Α.Ε.

### ΕΝΔΙΑΜΕΣΕΣ ΣΥΝΟΠΤΙΚΕΣ ΕΝΟΠΟΙΗΜΕΝΕΣ ΟΙΚΟΝΟΜΙΚΕΣ ΚΑΤΑΣΤΑΣΕΙΣ ΤΗΣ ΕΞΑΜΗΝΗΣ ΠΕΡΙΟΔΟΥ ΠΟΥ ΕΛΗΞΕ ΤΗΝ 30 ΕΞΑΜΗΝΗΣ 2020 (Ποσά σε χιλιάδες Ευρώ εκτός εάν αναφέρεται διαφορετικά)

Τα δάνεια του Ομίλου, στις 30 Ιουνίου 2020 και 31 Δεκεμβρίου 2019, αναλύονται ανά είδος και ημερομηνία λήξης, στον πίνακα που ακολουθεί (σε € εκατ.):

	Εταιρεία	Λήξη	Υπόλοιπο στις 30 Ιουνίου 2020	Υπόλοιπο στις 31 Δεκεμβρίου 2019
1. Ομολογιακό δάνειο €400 εκατ.	HP SA	Ιουν. 2023	395	394
2. Ομολογιακό δάνειο €400 εκατ.	HP SA	Δεκ. 2020	225	224
3. Ομολογιακό δάνειο €300 εκατ.	HP SA	Φεβ. 2021	299	299
4. Ομολογιακό δάνειο €100 εκατ.	HP SA	Οκτ. 2021	100	-
5. Ομολογιακό δάνειο \$250 εκατ.	HP SA	Ιουν. 2021	222	159
6. Δάνεια Ευρωπαϊκής Τράπεζας Επενδύσεων ("ETE")	HP SA	Ιουν. 2022	89	111
7. Ευρώ-ομόλογο €201 εκατ.	HPF Plc	Οκτ. 2021	200	200
8. Ευρώ-ομόλογο €500 εκατ.	HPF Plc	Οκτ. 2024	493	491
9. Συμβάσεις διμερών πιστωτικών γραμμών	Διάφορες	Διάφορες	858	754
<b>Σύνολο</b>			<b>2.881</b>	<b>2.632</b>

Για την εξάμηνη περίοδο που έληξε στις 30 Ιουνίου 2020, οι όροι όλων των δανειακών συμβάσεων εξυπηρετούνται πλήρως (ομοίως στις 31 Δεκεμβρίου 2019).

Παρακάτω περιγράφονται οι σημαντικές μεταβολές των δανείων του Ομίλου για την εξάμηνη περίοδο που έληξε στις 30 Ιουνίου 2020.

#### **Ομολογιακό δάνειο €100 εκατ.**

Σύμφωνα με τη στρατηγική διαχείρισης κινδύνου του Ομίλου για τη δημιουργία ταμειακών διαθεσίμων για την αντιμετώπιση της κρίσης λόγω του Covid-19, η Ελληνικά Πετρέλαια Α.Ε. προχώρησε στη σύναψη ομολογιακού δανείου ύψους €100 εκατ., διάρκειας 18 μηνών, με την Τράπεζα Πειραιώς τον Απρίλιο του 2020.

#### **Ομολογιακό δάνειο \$250 εκατ.**

Τον Μάρτιο του 2020, η Ελληνικά Πετρέλαια Α.Ε. προχώρησε στην εκταμίευση του υπόλοιπου ποσού (\$70 εκατ.) του 3 ετούς ομολογιακού δανείου ύψους \$250 εκατ. για τη χρηματοδότηση γενικών αναγκών.

#### **Συμβάσεις διμερών πιστωτικών γραμμών**

Οι εταιρείες του Ομίλου διατηρούν επίσης δανειακές γραμμές με άλλες τράπεζες για την κάλυψη γενικών χρηματοδοτικών αναγκών. Η πλειοψηφία των δανειακών γραμμών αφορά σε βραχυπρόθεσμα δάνεια που έχει συνάψει η μητρική εταιρεία και τα οποία έχουν τεθεί σε ισχύ και ανανεώνονται αναλόγως με τις ανάγκες της κατά τη διάρκεια των τελευταίων ετών.

Το υπόλοιπο των διμερών πιστωτικών γραμμών του Ομίλου αυξήθηκε κατά € 104 εκατ. κατά τη διάρκεια του πρώτου εξαμήνου του 2020 βάσει της πολιτικής του για τη διαχείριση του κινδύνου ρευστότητας και προκειμένου να έχει διαθέσιμα για την αντιμετώπιση των συνεπειών της κρίσης του Covid-19.

Ορισμένες από τις δανειακές συμφωνίες του Ομίλου περιλαμβάνουν χρηματοοικονομικούς όρους οι πιο σημαντικοί των οποίων είναι η διατήρηση συγκεκριμένων αριθμοδεικτών ως ακολούθως: “Ενοποιημένος Καθαρός Δανεισμός/ Ενοποιημένα Συγκρίσιμα Κέρδη προ Φόρων, Τόκων και Αποσβέσεων”, “ Ενοποιημένα Συγκρίσιμα Κέρδη προ Φόρων, Τόκων και Αποσβέσεων/ Ενοποιημένοι Καθαροί Τόκοι” και “ Ενοποιημένος Καθαρός Δανεισμός/ Ενοποιημένη Καθαρή Αξία Ιδίων Κεφαλαίων”. Η διοίκηση του Ομίλου παρακολουθεί την απόδοση του Ομίλου για να διασφαλίσει τη συμμόρφωση με τους ανωτέρω χρηματοοικονομικούς όρους.

## ΕΛΛΗΝΙΚΑ ΠΕΤΡΕΛΑΙΑ Α.Ε.

ΕΝΔΙΑΜΕΣΕΣ ΣΥΝΟΠΤΙΚΕΣ ΕΝΟΠΟΙΗΜΕΝΕΣ ΟΙΚΟΝΟΜΙΚΕΣ ΚΑΤΑΣΤΑΣΕΙΣ  
ΤΗΣ ΕΞΑΜΗΝΗΣ ΠΕΡΙΟΔΟΥ ΠΟΥ ΕΛΗΞΕ ΤΗΝ 30 ΕΞΑΜΗΝΗΣ 2020  
(Ποσά σε χιλιάδες Ευρώ εκτός εάν αναφέρεται διαφορετικά)

### 19. ΠΡΟΜΗΘΕΥΤΕΣ ΚΑΙ ΛΟΙΠΕΣ ΥΠΟΧΡΕΩΣΕΙΣ

	30 Ιουνίου 2020	31 Δεκεμβρίου 2019
Προμηθευτές	1.076.706	1.238.776
Δεδουλευμένα έξοδα	94.099	77.477
Λοιπές υποχρεώσεις	66.693	85.479
<b>Σύνολο</b>	<b>1.237.498</b>	<b>1.401.732</b>

Η γραμμή “Προμηθευτές” αποτελείται από ποσά πληρωτέα ή δεδουλευμένα τα οποία αφορούν αργό πετρέλαιο, πετρελαιοειδή προϊόντα και υπηρεσίες.

Το υπόλοιπο των “Προμηθευτών”, στις 30 Ιουνίου 2020 και στις 31 Δεκεμβρίου 2019, περιλαμβάνει ποσά οφειλόμενα από αγορές αργού πετρελαίου από το Ιράν, οι οποίες πραγματοποιήθηκαν μεταξύ Δεκεμβρίου 2011 και Μαρτίου 2012, στα πλαίσια του μακροπρόθεσμου συμβολαίου με την ΝΙΟC. Παρά τις συνεχείς προσπάθειες του Ομίλου να αποπληρώσει τις συγκεκριμένες υποχρεώσεις από τον Ιανουάριο μέχρι και τον Ιούνιο 2012 μέσω του διεθνούς τραπεζικού συστήματος, αυτό δεν κατέστη εφικτό, λόγω της μη αποδοχής πληρωμών από το διεθνές τραπεζικό σύστημα, προς Ιρανικές τράπεζες και κυβερνητικές εταιρείες, λόγω επιβολής ρητών ή σιωπηρών διεθνών κυρώσεων. Κατά την περίοδο από τις 16 Ιανουαρίου 2016 έως τις 8 Μαΐου 2018, οπότε και ανεστάλησαν οι κυρώσεις, ο Όμιλος πραγματοποίησε με επιτυχία αρκετές πληρωμές έναντι μέρους αυτών των οφειλών. Μετά την εκ νέου εφαρμογή των σχετικών κυρώσεων από τις Ηνωμένες Πολιτείες, από τις 8 Μαΐου 2018 κι έπειτα, δεν πραγματοποιήθηκαν παραδόσεις αργού πετρελαίου από το Ιράν, ούτε πληρωμές.

Τα δεδουλευμένα έξοδα περιλαμβάνουν κυρίως τόκους, δεδουλευμένα έξοδα μισθοδοσίας και προβλέψεις μη τιμολογημένων εξόδων

Οι λοιπές υποχρεώσεις αφορούν μισθοδοσία, λοιπές δαπάνες προσωπικού και διάφορους φόρους και τέλη.

## ΕΛΛΗΝΙΚΑ ΠΕΤΡΕΛΑΙΑ Α.Ε.

ΕΝΔΙΑΜΕΣΕΣ ΣΥΝΟΠΤΙΚΕΣ ΕΝΟΠΟΙΗΜΕΝΕΣ ΟΙΚΟΝΟΜΙΚΕΣ ΚΑΤΑΣΤΑΣΕΙΣ  
ΤΗΣ ΕΞΑΜΗΝΗΣ ΠΕΡΙΟΔΟΥ ΠΟΥ ΕΛΗΞΕ ΤΗΝ 30 ΕΞΑΜΗΝΗΣ 2020  
(Ποσά σε χιλιάδες Ευρώ εκτός εάν αναφέρεται διαφορετικά)

### 20. ΤΑΜΕΙΑΚΕΣ ΡΟΕΣ ΑΠΟ ΛΕΙΤΟΥΡΓΙΚΕΣ ΔΡΑΣΤΗΡΙΟΤΗΤΕΣ

	Σημ.	Εξάμηνη περίοδος που έληξε	
		30 Ιουνίου 2020	30 Ιουνίου 2019
<b>Κέρδη / (ζημιές) προ φόρων</b>		<b>(501.425)</b>	<b>154.674</b>
Προσαρμογές για:			
Αποσβέσεις και απομειώσεις ενσώματων παγίων και δικαιωμάτων χρήσης παγίων	10,11	122.303	111.906
Αποσβέσεις και απομειώσεις άυλων περιουσιακών στοιχείων	12	3.625	4.061
Αποσβέσεις επιχορηγήσεων πάγιου ενεργητικού	5	(520)	(589)
Χρηματοοικονομικά έξοδα-καθαρά		57.642	68.193
Κέρδη / (ζημιές) από συγγενείς επιχειρήσεις	7	(18.398)	(14.445)
Προβλέψεις και διαφορές αποτιμήσεων		28.684	5.441
Συναλλαγματικά κέρδη/(ζημιές)	6	(4.254)	(743)
Αποσβέσεις εξόδων μακροπρόθεσμων συμβολαίων	5	(1.418)	(1.379)
Κέρδη / (ζημιές) περυσιακών στοιχείων διαθέσιμων προς πώληση (Κέρδη) / ζημιές από εκποίηση παγίων	5	(2.195)	19
		<b>(315.654)</b>	<b>326.911</b>
<b>Μεταβολές Κεφαλαίου κίνησης</b>			
(Αύξηση) / μείωση αποθεμάτων		377.322	(33.153)
(Αύξηση) / μείωση απαιτήσεων		144.743	(33.358)
Αύξηση / (μείωση) υποχρεώσεων		(190.025)	(31.451)
		<b>332.040</b>	<b>(97.962)</b>
<b>Καθαρές ταμειακές ροές από λειτουργικές δραστηριότητες</b>		<b>16.386</b>	<b>228.949</b>

*Επαναδιατύπωση:* Η ανάλυση των συγκριτικών υπολοίπων στις 30 Ιουνίου 2019 έχουν αναταξινομηθεί μέσα στην ίδια Σημείωση ώστε να συμμορφωθούν με τις αλλαγές στην παρουσίαση για την τρέχουσα περίοδο.

### 21. ΣΥΝΑΛΛΑΓΕΣ ΣΥΝΔΕΔΕΜΕΝΩΝ ΜΕΡΩΝ

Στην ενδιάμεση συνοπτική ενοποιημένη κατάσταση συνολικών εισοδημάτων συμπεριλαμβάνονται έσοδα, δαπάνες και έξοδα, τα οποία προκύπτουν από τις συναλλαγές μεταξύ του Ομίλου και συνδεδεμένων μερών. Τέτοιες συναλλαγές περιλαμβάνουν κυρίως πωλήσεις και αγορές αγαθών και υπηρεσιών στο πλαίσιο της συνήθους λειτουργίας του Ομίλου.

Συναλλαγές έχουν πραγματοποιηθεί με τις ακόλουθες συγγενείς εταιρείες:

α) Συγγενείς Εταιρείες και κοινοπραξίες του Ομίλου που ενοποιούνται με τη μέθοδο της καθαρής θέσης:

- Εταιρεία Αγωγού Καυσίμων Αεροδρομίου Αθηνών Α.Ε. (ΕΑΚΑΑ)
- ΔΕΠΑ Εμπορίας Α.Ε. (πρώην Δημόσια Επιχείρηση Αερίου Α.Ε. – ΔΕΠΑ Α.Ε.)
- ΔΕΠΑ Υποδομών Α.Ε.
- Elpedison B.V.
- Spata Aviation Fuel Company S.A. (SAFCO)
- ΕΛΠΕ Θράκη Α.Ε.
- D.M.E.P HOLDCO



## ΕΛΛΗΝΙΚΑ ΠΕΤΡΕΛΑΙΑ Α.Ε.

ΕΝΔΙΑΜΕΣΕΣ ΣΥΝΟΠΤΙΚΕΣ ΕΝΟΠΟΙΗΜΕΝΕΣ ΟΙΚΟΝΟΜΙΚΕΣ ΚΑΤΑΣΤΑΣΕΙΣ  
ΤΗΣ ΕΞΑΜΗΝΗΣ ΠΕΡΙΟΔΟΥ ΠΟΥ ΕΛΗΞΕ ΤΗΝ 30 ΕΞΑΜΗΝΗΣ 2020  
(Ποσά σε χιλιάδες Ευρώ εκτός εάν αναφέρεται διαφορετικά)

	Εξάμηνη περίοδος που έληξε	
	30 Ιουνίου 2020	30 Ιουνίου 2019
<b>Χρεώσεις σε συνδεδεμένες επιχειρήσεις (πωλήσεις)</b>		
Συνδεδεμένες εταιρείες	425.781	177.128
Κοινοπραξίες	455	583
<b>Σύνολο</b>	<b>426.236</b>	<b>177.711</b>
<b>Χρεώσεις από συνδεδεμένες επιχειρήσεις (κόστος πωληθέντων)</b>		
Συνδεδεμένες εταιρείες	181.095	217.659
Κοινοπραξίες	23.365	16.017
<b>Σύνολο</b>	<b>204.460</b>	<b>233.676</b>
	<b>30 Ιουνίου 2020</b>	<b>31 Δεκεμβρίου 2019</b>
<b>Υπόλοιπο σε συνδεδεμένες επιχειρήσεις (Προμηθευτές και λοιπές υποχρεώσεις)</b>		
Συνδεδεμένες εταιρείες	24.966	9.176
Κοινοπραξίες	36	226
<b>Σύνολο</b>	<b>25.002</b>	<b>9.402</b>
<b>Υπόλοιπο από συνδεδεμένες επιχειρήσεις (Πελάτες και λοιπές απαιτήσεις)</b>		
Συνδεδεμένες εταιρείες	52.460	18.738
Κοινοπραξίες	183	438
<b>Σύνολο</b>	<b>52.643</b>	<b>19.176</b>

Η μητρική εταιρεία έχει εκδώσει επιστολές διαβεβαιώσεων και εγγυητικές επιστολές προς τράπεζες για δάνεια που αυτές έχουν χορηγήσει στην Elredison B.V, το ανεξόφλητο υπόλοιπο των οποίων την 30 Ιουνίου 2020 ανερχόταν στο ποσό των €102 εκατ. (31 Δεκεμβρίου 2019: €105 εκατ.).

β) Συνδεδεμένα μέρη που τελούν υπό κοινό έλεγχο με τον Όμιλο λόγω της κοινής συμμετοχής του Δημοσίου και με τις οποίες ο Όμιλος έχει σημαντικές συναλλαγές και υπόλοιπα:

- Δημόσια Επιχείρηση Ηλεκτρισμού Α.Ε. (ΔΕΗ)
- Ελληνικές Ένοπλες Δυνάμεις
- Οδικές Συγκοινωνίες Α.Ε. (ΟΣΥ)
- Λιγνιτική Μεγαλόπολης Α.Ε.
- Λιγνιτική Μελίτης Α.Ε.
- Διαχειριστής Ελληνικού Δικτύου Διανομής Ηλεκτρικής Ενέργειας Α.Ε. (ΔΕΔΔΗΕ)
- Διαχειριστής Εθνικού Συστήματος Φυσικού Αερίου Α.Ε. (ΔΕΣΦΑ)

Την εξάμηνη περίοδο που έληξε την 30 Ιουνίου 2020, οι συναλλαγές και τα υπόλοιπα του Ομίλου με τα παραπάνω μέρη ήταν τα εξής:

- Πωλήσεις του Ομίλου €98 εκατ. (30 Ιουνίου 2019: €156 εκατ.)
- Αγορές του Ομίλου €30 εκατ. (30 Ιουνίου 2019: €33 εκατ.)
- Απαιτήσεις €34 εκατ. (31 Δεκεμβρίου 2019: €60 εκατ.)
- Υποχρεώσεις €17 εκατ. (31 Δεκεμβρίου 2019: €16 εκατ.)

## ΕΛΛΗΝΙΚΑ ΠΕΤΡΕΛΑΙΑ Α.Ε.

ΕΝΔΙΑΜΕΣΕΣ ΣΥΝΟΠΤΙΚΕΣ ΕΝΟΠΟΙΗΜΕΝΕΣ ΟΙΚΟΝΟΜΙΚΕΣ ΚΑΤΑΣΤΑΣΕΙΣ

ΤΗΣ ΕΞΑΜΗΝΗΣ ΠΕΡΙΟΔΟΥ ΠΟΥ ΕΛΗΞΕ ΤΗΝ 30 ΕΞΑΜΗΝΗΣ 2020

(Ποσά σε χιλιάδες Ευρώ εκτός εάν αναφέρεται διαφορετικά)

γ) Ο Όμιλος διοικείται από τα μέλη του Διοικητικού Συμβουλίου (Εκτελεστικά και Μη Εκτελεστικά Μέλη του Διοικητικού Συμβουλίου της Ελληνικά Πετρέλαια Α.Ε.) και τους Γενικούς Διευθυντές. Οι αμοιβές που καταβλήθηκαν ή έχουν λογισθεί προς τους ανωτέρω, για την εξαμηνιαία περίοδο που έληξε 30 Ιουνίου 2020, ανήλθαν σε :

	Εξάμηνη περίοδος που έληξε	
	30 Ιουνίου 2020	30 Ιουνίου 2019
Αμοιβές	2.344	2.608
Παροχές λόγω εξόδου από την υπηρεσία	72	72
<b>Σύνολο</b>	<b>2.416</b>	<b>2.680</b>

δ) Ο Όμιλος συμμετέχει στις ακόλουθες κοινές επιχειρήσεις με τρίτους σχετικές με την έρευνα και παραγωγή υδρογονανθράκων στην Ελλάδα και στο εξωτερικό:

- Edison International SpA (Ελλάδα, Πατραϊκός Κόλπος)
- Calfrac well services Ltd (Ελλάδα, Θρακικό πέλαγος)
- Total E&P Greece B.V and Edison International SpA (Ελλάδα, Οικόπεδο 2).
- Total E&P Greece B.V., Exxon Mobil Exploration and Production Greece (Crete) B.V. (Ελλάδα, Μπλοκ Δυτική Κρήτη).
- Total E&P Greece B.V., Exxon Mobil Exploration and Production Greece (Crete) B.V. (Ελλάδα, Μπλοκ Νοτιοδυτική Κρήτη).
- Repsol Exploracion (Ελλάδα, Μπλοκ Ιόνιο).

## 22. ΔΕΣΜΕΥΣΕΙΣ ΚΑΙ ΛΟΙΠΕΣ ΣΥΜΒΑΤΙΚΕΣ ΥΠΟΧΡΕΩΣΕΙΣ

(α) Δεσμεύσεις για κεφαλαιουχικές επενδύσεις

Οι σημαντικότερες συμβατικές υποχρεώσεις του Ομίλου αφορούν σε δεσμεύσεις για κεφαλαιουχικές επενδύσεις συνολικού ποσού €42,6 εκατ. (31 Δεκεμβρίου 2019: €39,1 εκατ.), το μεγαλύτερο μέρος του ποσού σχετίζεται με την αναβάθμιση των διυλιστηρίων.

(β) Δεσμεύσεις για έρευνα υδρογονανθράκων

Το ποσό για συμβατικές υποχρεώσεις του Ομίλου για έρευνα υδρογονανθράκων είναι €13,9 εκατ. (31 Δεκεμβρίου 2019: €23,8 εκατ.).

(γ) Ενέγγυες πιστώσεις

Ο Όμιλος είναι πιθανόν να δεχθεί αίτημα από προμηθευτές ώστε να παράσχει τραπεζικές ενέγγυες πιστώσεις, με στόχο να επιτύχει ευνοϊκότερους όρους συναλλαγής και πίστωσης. Στις περιπτώσεις όπου έχει ήδη καταχωρηθεί η υποχρέωση στις οικονομικές καταστάσεις, δεν χρειάζεται περαιτέρω γνωστοποίηση της συγκεκριμένης δέσμευσης. Στις περιπτώσεις όπου η συναλλαγή πραγματοποιείται μετά την ημερομηνία Ισολογισμού, ο Όμιλος δεν είναι υπόχρεος να διακανονίσει την ενέγγυα πίστωση εντός της περιόδου, άρα δεν αναγνωρίζεται και η αντίστοιχη υποχρέωση.

(δ) Σύμβαση δικαιώματος πώλησης και αγοράς αποθέματος πετρελαίου

Η εταιρεία Ελληνικά Πετρέλαια Α.Ε. έχει συνάψει συμβάσεις δικαιωμάτων πώλησης και αγοράς που της δίνουν το δικαίωμα να αγοράσει απόθεμα πετρελαίου, από τη συνδεδεμένη εταιρία OTSM. Τα δικαιώματα πώλησης και αγοράς μπορούν να ασκηθούν από τα συμβαλλόμενα μέρη σε οποιαδήποτε χρονική στιγμή πριν τη λήξη τους υπό ορισμένες προϋποθέσεις. Η τρέχουσα αξία αποτίμησης των δύο αυτών δικαιωμάτων (πώλησης και αγοράς) είναι ασήμαντη γιατί οι όροι της σύμβασης έχουν καθοριστεί έτσι ώστε οι σχετικές συναλλαγές να εκτελεστούν με τρέχουσες τιμές με συνέπεια να έχουν μηδενική επίδραση σε οποιαδήποτε χρονική στιγμή άσκησης των δικαιωμάτων.

## ΕΛΛΗΝΙΚΑ ΠΕΤΡΕΛΑΙΑ Α.Ε.

ΕΝΔΙΑΜΕΣΕΣ ΣΥΝΟΠΤΙΚΕΣ ΕΝΟΠΟΙΗΜΕΝΕΣ ΟΙΚΟΝΟΜΙΚΕΣ ΚΑΤΑΣΤΑΣΕΙΣ  
ΤΗΣ ΕΞΑΜΗΝΗΣ ΠΕΡΙΟΔΟΥ ΠΟΥ ΕΛΗΞΕ ΤΗΝ 30 ΕΞΑΜΗΝΗΣ 2020  
(Ποσά σε χιλιάδες Ευρώ εκτός εάν αναφέρεται διαφορετικά)

### 23. ΕΝΔΕΧΟΜΕΝΕΣ ΥΠΟΧΡΕΩΣΕΙΣ ΚΑΙ ΝΟΜΙΚΕΣ ΥΠΟΘΕΣΕΙΣ

Ο Όμιλος έχει ενδεχόμενες υποχρεώσεις σε σχέση με τραπεζικές και λοιπές εγγυήσεις και άλλα θέματα που προκύπτουν στα πλαίσια των εμπορικών του συναλλαγών. Τα πιο σημαντικά ζητήματα παρουσιάζονται στη συνέχεια:

#### 1. Επιχειρηματικά θέματα

##### α) Εκκρεμείς υποθέσεις

Ο Όμιλος εμπλέκεται σε διάφορες νομικές υποθέσεις και έχει διάφορες υποχρεώσεις σε εκκρεμότητα σχετικές με τις συνήθεις δραστηριότητές του. Με βάση τις διαθέσιμες μέχρι σήμερα πληροφορίες, η διοίκηση πιστεύει ότι η έκβαση των υποθέσεων αυτών δεν θα έχει σημαντική επίδραση στα αποτελέσματα του Ομίλου ή στην χρηματοοικονομική του θέση και ότι δεν χρειάζονται επιπλέον προβλέψεις, πέραν αυτών που περιλαμβάνονται στις ενοποιημένες οικονομικές καταστάσεις.

##### Δήμοι

Επιπρόσθετα, κατά τη διάρκεια της τρέχουσας και των προηγούμενων χρήσεων καταλογίστηκαν στις εταιρείες του Ομίλου τέλη και πρόστιμα χρήσης υπεδάφους για τη διέλευση αγωγών από τους εκάστοτε Δήμους. Το συνολικό ποσό που έχει καταλογιστεί ανέρχεται σε €33,4 εκατ. στις 30 Ιουνίου 2020 (31 Δεκεμβρίου 2019: €30,3 εκατ.), εξ' αυτών ποσό ύψους €14 εκατ. έχει καταβληθεί και έχει καταχωρηθεί ως απαίτηση στην κατάσταση οικονομικής θέσης στο κονδύλι «Λοιπές Απαιτήσεις» όπως απαιτείται προκειμένου ο Όμιλος να προσφύγει κατά των ανωτέρω καταλογισμών. Κατά τη διάρκεια του πρώτου εξαμήνου του 2020, κοινοποιήθηκε από τον Δήμο Ασπροπύργου νέος καταλογισμός τελών για το έτος 2019, ποσού €3,1 εκατ. Αναφορικά με τις υποθέσεις αυτές ο Όμιλος έχει ασκήσει όλα τα ένδικα μέσα και εκτιμά ότι είναι περισσότερο πιθανό να υπάρξει θετική έκβαση για το σύνολο των υποθέσεων αυτών και για τον λόγο αυτό δεν έχει σχηματίσει πρόβλεψη στις ενοποιημένες οικονομικές καταστάσεις.

Κατά τη διάρκεια της τρέχουσας και των προηγούμενων χρήσεων, ο Δήμος Ασπροπύργου καταλόγισε τέλη και πρόστιμα υπεδάφους για τη διέλευση αγωγών που διαχειρίζεται η ΕΑΚΑΑ στην οποία η ΕΛΠΕ Α.Ε. κατέχει το 50% του μετοχικού κεφαλαίου. Η εταιρία ΕΑΚΑΑ ενοποιείται με τη μέθοδο της καθαρής θέσης. Στις 30 Ιουνίου 2020, τα συνολικά ποσά που έχουν καταλογιστεί ανέρχονται σε € 5,8 εκατ. (31 Δεκεμβρίου 2019: €5,8 εκατ.). Η ΕΚΑΑ έχει ασκήσει όλα τα ένδικα μέσα και εκτιμά ότι είναι περισσότερο πιθανό να υπάρξει θετική έκβαση στην υπόθεση αυτή.

##### Επιτροπή ανταγωνισμού

Το 2008 η Επιτροπή Ανταγωνισμού επέβαλε στη BP HELLAS Α.Ε. πρόστιμο στην Εταιρεία € 30 εκατ.. Κατά της παραπάνω Απόφασης, η εταιρεία άσκησε ενώπιον του Διοικητικού Εφετείου Αθηνών την από 24.12.2008 προσφυγή της. Ζήτησε επίσης και επέτυχε την αναστολή πληρωμής του προστίμου μέχρι την έκδοση της αποφάσεως επί της προσφυγής για ποσό € 28 εκατ..

Επί της προσφυγής εκδόθηκε η υπ' αριθμ 1494/2011 απόφαση του Διοικητικού Εφετείου, με την οποία έγινε δεκτή η προσφυγή και ακυρώθηκε η απόφαση της Επιτροπής Ανταγωνισμού. Κατά της αποφάσεως του Διοικητικού Εφετείου, η Επιτροπή Ανταγωνισμού άσκησε την από 26.10.2011 αίτηση αναίρεσεως ενώπιον του Συμβουλίου της Επικρατείας.

Η αίτηση αυτή αναίρεσης ύστερα από πάρα πολλές οίκοθεν αναβολές, συζητήθηκε στις 25.4.2018. Το ΣτΕ εξέδωσε πρόσφατα την υπ' αριθ. 1770/2019 απόφασή του, με την οποία δέχεται την αίτηση αναίρεσης και αναπέμπει την υπόθεση για νέα κρίση στο Διοικητικό Εφετείο Αθηνών. Η δίκη, η οποία αρχικώς είχε προσδιοριστεί για τις 30/4/2020, ανεβλήθη οίκοθεν, λόγω κορωνοϊού για τις 22/10/2020.

Η παγία μέχρι σήμερα άποψη των νομικών συμβούλων της εταιρείας περί του ότι δεν τελέσθηκε καμία απολύτως παράβαση του Ν. 703/1977 δεν έχει μεταβληθεί. Ως εκ τούτου, η Διοίκηση της εταιρείας πιστεύει ότι εφόσον ληφθούν υπόψη τα στοιχεία και οι ισχυρισμοί της, η εταιρεία θα δικαιωθεί πλήρως και το ως άνω πρόστιμο θα ακυρωθεί αμετακλήτως.

##### Άλλες εκκρεμείς υποθέσεις

Κατά τη διάρκεια της περιόδου που έληξε 30 Ιουνίου 2020, ο Όμιλος έλαβε πιστωτικό τιμολόγιο από την εταιρία ΔΕΠΑ Α.Ε. συνολικού ποσού € 7,3 εκατ. σε συνέχεια θετικής έκβασης της προσφυγής της κατά της εταιρίας Botas Petroleum Pipeline Corporation ("Botas"), με την αίτηση ότι το παραπάνω ποσό ενδέχεται να επιστραφεί σε

## ΕΛΛΗΝΙΚΑ ΠΕΤΡΕΛΑΙΑ Α.Ε.

ΕΝΔΙΑΜΕΣΕΣ ΣΥΝΟΠΤΙΚΕΣ ΕΝΟΠΟΙΗΜΕΝΕΣ ΟΙΚΟΝΟΜΙΚΕΣ ΚΑΤΑΣΤΑΣΕΙΣ

ΤΗΣ ΕΞΑΜΗΝΗΣ ΠΕΡΙΟΔΟΥ ΠΟΥ ΕΛΗΞΕ ΤΗΝ 30 ΕΞΑΜΗΝΗΣ 2020

(Ποσά σε χιλιάδες Ευρώ εκτός εάν αναφέρεται διαφορετικά)

περίπτωση που ευδοκιμήσει η αγωγή ακύρωσης της διαιτητικής απόφασης την οποία έχει ασκήσει ήδη η εταιρία Botas. Ο Όμιλος δε θεωρεί πιθανό ένα τέτοιο ενδεχόμενο και ως εκ τούτου δεν έχει σχηματίσει σχετική πρόβλεψη

### β) Εγγυητικές επιστολές

Η Εταιρεία έχει εκδώσει επιστολές διαβεβαιώσεων και εγγυητικές επιστολές προς τράπεζες για δάνεια που αυτές έχουν χορηγήσει σε θυγατρικές και συγγενείς εταιρείες, το ανεξόφλητο υπόλοιπο των οποίων την 3<sup>η</sup> Ιουνίου 2020 ανερχόταν στο ισόποσο των €915 εκ. (31 Δεκεμβρίου 2019: €912 εκ.). Εξ' αυτών, ποσό €813 εκ. (31 Δεκεμβρίου 2019: €807 εκ.) έχει συμπεριληφθεί στις ενοποιημένες δανειακές υποχρεώσεις του Ομίλου και εμφανίζεται στα αντίστοιχα κονδύλια των συνοπτικών ενδιάμεσων ενοποιημένων οικονομικών καταστάσεων.

### γ) Διεθνείς δραστηριότητες

Παρόλο που δεν υπάρχουν σημαντικές επιπτώσεις, οι θυγατρικές του εξωτερικού αντιμετωπίζουν μία σειρά από νομικές υποθέσεις κυρίως σχετικές με μεταβολές στις τοπικές αδειοδοτήσεις ή πρόστιμα από Ανεξάρτητες Διοικητικές Αρχές. Τέτοιες περιπτώσεις είναι και η υπόθεση σχετικά με τις εγκαταστάσεις δεξαμενών της Jugoretroil A.D. στο Μαυροβούνιο, καθώς και η απόφαση της Επιτροπής Προστασίας Ανταγωνισμού της Κύπρου να ξεκινήσει εκ νέου έρευνα για τις πετρελαϊκές εταιρείες εμπορίας (χονδρικής) στην Κύπρο για την περίοδο 1 Οκτωβρίου 2004 ως 22 Δεκεμβρίου 2006. Στις 15 Νοεμβρίου 2017, η Επιτροπή Προστασίας Ανταγωνισμού της Κύπρου επέβαλλε πρόστιμο ύψους €5 εκατ. στην Εταιρεία. Στις 30 Δεκεμβρίου 2017 ξεκίνησαν σχετικές νομικές ενέργειες οι οποίες είναι σε εξέλιξη. Η πιθανότητα να υπάρξει για την υπόθεση αυτή εκταμίευση πόρων αξιολογείται ως περιορισμένη. Η Διοίκηση εκτιμά ότι δεν θα προκύψουν επιπρόσθετες υποχρεώσεις ως αποτέλεσμα των προαναφερθεισών υποθέσεων πέραν των προβλέψεων που ήδη συμπεριλαμβάνονται στις ενοποιημένες οικονομικές καταστάσεις.

## 2. Φορολογικά και τελωνειακά θέματα

Το φορολογικό πλαίσιο και οι φορολογικές πρακτικές στην Ελλάδα, οι οποίες καθορίζουν τη φορολογική βάση για τις συναλλαγές των σημαντικότερων εταιρειών του Ομίλου, ενδέχεται να οδηγήσουν σε εγγενείς αβεβαιότητες, λόγω της πολυπλοκότητάς τους, καθώς και του γεγονότος ότι υπόκεινται σε μεταβολές και εναλλακτικές ερμηνείες από τις αρμόδιες Αρχές σε διαφορετικές χρονικές στιγμές αλλά και μεταξύ διαφορετικών εταιρειών. Ως εκ τούτου, ενδέχεται να υπάρξουν κατηγορίες δαπανών ή χειρισμών διαφόρων ζητημάτων, για τις οποίες μία εταιρεία μπορεί να αξιολογηθεί σε διαφορετική βάση από εκείνη που εφαρμόστηκε κατά τη διάρκεια προετοιμασίας των φορολογικών δηλώσεων ή της σύνταξης των οικονομικών καταστάσεων. Με βάση την εμπειρία του παρελθόντος, οι φορολογικοί έλεγχοι διενεργούνταν από τις Φορολογικές Αρχές, κατά μέσο όρο 5-7 χρόνια μετά την υποβολή της φορολογικής δήλωσης. Επιπλέον, στις περιπτώσεις όπου ένας φορολογικός έλεγχος οδηγεί σε διαφορετική εκτίμηση από αυτή της εταιρείας του Ομίλου και ο Όμιλος μετά από εξέταση δεν συμφωνεί με την εκτίμηση του ελέγχου, η διαδικασία επίλυσης του ζητήματος ακολουθεί συνήθως τη δικαστική οδό, διαδικασία η οποία περιλαμβάνει διάφορες φάσεις και ενδέχεται να διαρκέσει αρκετά χρόνια προκειμένου να καταλήξει σε οριστική και αμετάκλητη απόφαση. Μία εταιρεία του Ομίλου δύναται, σύμφωνα με το σχετικό πλαίσιο, να εμπλακεί σε αυτή τη δικαστική διαδικασία εάν και εφόσον καταβάλει προκαταβολικά το 50% του συνολικού φόρου και των προσαυξήσεων που έχουν καταλογιστεί από το φορολογικό έλεγχο.

Όλα τα ανωτέρω οδηγούν σε εγγενείς δυσκολίες αναφορικά με τον προσδιορισμό και τη λογιστική αντιμετώπιση των φορολογικών υποχρεώσεων. Ως αποτέλεσμα, η διοίκηση στοχεύει στον καθορισμό της πολιτικής της βάσει ειδικής νομοθεσίας διαθέσιμης κατά τη στιγμή της λογιστικής αντιμετώπισης μιας συναλλαγής, μέσω λήψης εξειδικευμένων νομικών και φορολογικών συμβουλών σε μεμονωμένες περιπτώσεις, εφόσον αυτό κριθεί σκόπιμο, καθώς και αξιοποιώντας την εμπειρία από αποφάσεις προηγούμενων φορολογικών ελέγχων, συμπεριλαμβανομένων των σχετικών δικαστικών αποφάσεων. Αυτή η διαδικασία θα πρέπει να εξασφαλίζει ότι οι οικονομικές καταστάσεις αντανακλούν όλες τις σημαντικές φορολογικές και τελωνειακές υποχρεώσεις, όσο το δυνατόν ακριβέστερα και πληρέστερα.

### α) Ανέλεγκτες χρήσεις - Επιδικές φορολογικές υποθέσεις

Όπως εξηγείται και στη Σημείωση 8, στις σημαντικότερες ελληνικές εταιρείες του Ομίλου, έχουν ολοκληρωθεί έλεγχοι από τις Φορολογικές Αρχές, ως εξής:

Για την εταιρεία Ελληνικά Πετρέλαια ΑΕ έως και τη χρήση που έληξε στις 31 Δεκεμβρίου 2011. Οι Εκθέσεις Φορολογικού Ελέγχου για τις χρήσεις που έληξαν στις 31 Δεκεμβρίου 2010 και 31 Δεκεμβρίου 2011, ελήφθησαν τον Δεκέμβριο του 2017 και υπόκεινται σε νομική αμφισβήτηση από την εταιρεία. Συνοπτικά, οι εκθέσεις αξιώνουν

## ΕΛΛΗΝΙΚΑ ΠΕΤΡΕΛΑΙΑ Α.Ε.

### ΕΝΔΙΑΜΕΣΕΣ ΣΥΝΟΠΤΙΚΕΣ ΕΝΟΠΟΙΗΜΕΝΕΣ ΟΙΚΟΝΟΜΙΚΕΣ ΚΑΤΑΣΤΑΣΕΙΣ ΤΗΣ ΕΞΑΜΗΝΗΣ ΠΕΡΙΟΔΟΥ ΠΟΥ ΕΛΗΞΕ ΤΗΝ 30 ΕΞΑΜΗΝΗΣ 2020

(Ποσά σε χιλιάδες Ευρώ εκτός εάν αναφέρεται διαφορετικά)

πρόσθετους φόρους ύψους €22,5 εκατ. και πρόστιμα €23,5 εκατ. για κονδύλια που αφορούν σε τέλος χαρτοσήμου, διάφορες μη εκπιπόμενες δαπάνες και άλλες προσαρμογές φόρου εισοδήματος. Η εταιρεία, αφού μελέτησε τις εκθέσεις των φορολογικών ελέγχων, αμφισβητεί τους επιβληθέντες επιπρόσθετους φόρους και προσαυξήσεις (τα οποία υπερβαίνουν τα ποσά που έχουν ήδη συμπεριληφθεί στις κανονικές φορολογικές δηλώσεις της εταιρείας) και έχει προχωρήσει σε όλες τις προβλεπόμενες από τις σχετικές διατάξεις ενέργειες και ένδικα μέσα προσφυγής κατά αυτών των ποσών.

Παρά το γεγονός ότι η εταιρεία αμφισβητεί την επιβολή πρόσθετων φόρων, εντούτοις υποχρεούται να καταβάλει το 50% των καταλογισμένων ποσών (φόρων και προστίμων) από τους πιο πάνω φορολογικούς ελέγχους προκειμένου να έχει το δικαίωμα να ασκήσει ένδικα μέσα. Η καταβολή των απαιτούμενων ποσών πραγματοποιήθηκε εντός των προβλεπόμενων προθεσμιών, ενώ τα υπόλοιπα ποσά συμψηφίστηκαν από τις Αρχές με επιστρεπτέα ποσά φόρων στο σύνολό τους, εντός του 2018. Το σύνολο των ποσών αυτών, εμφανίζεται σε λογαριασμούς της γραμμής «Φόρος εισοδήματος – απαίτηση» αν το ποσό αφορά φόρο εισοδήματος ή της γραμμής «Πελάτες και λοιπές απαιτήσεις» αν το ποσό αφορά άλλους φόρους, καθώς η Εταιρεία εκτιμά ότι θα επιτύχει στις προσφυγές της. Όσον αφορά τις προσαυξήσεις, οι Εκθέσεις αξιώνουν ποσό ίσο με το 120% του αρχικού φόρου, αντί του προβλεπόμενου 50%. Το ποσό αυτό αμφισβητείται επίσης δικαστικά από την εταιρεία.

Επί του παρόντος, έχει ληφθεί εντολή ελέγχου για τη χρήση που έληξε στις 31 Δεκεμβρίου 2012, η οποία σύμφωνα με τις γενικές διατάξεις, έχει παραγραφεί. Εντός του Μαρτίου 2020, ελήφθη νέα εντολή ελέγχου, για έλεγχο των χρήσεων 2014 έως και 2017. Ο έλεγχος αυτός είναι σε εξέλιξη και σχετίζεται με συγκεκριμένα φορολογικά θέματα. Επιπλέον, εντός του Ιουλίου του 2020, ελήφθη νέα εντολή τακτικού ελέγχου για τη χρήση 2014, για το σύνολο των φορολογικών θεμάτων.

Ομοίως, οι δύο κύριες θυγατρικές λιανικής εμπορίας στην Ελλάδα, οι οποίες κατά τη διάρκεια του 2016 συγχωνεύθηκαν, έχουν ελεγχθεί ως εξής:

(ι) Η εταιρεία Ελληνικά Καύσιμα ΑΕ έχει ελεγχθεί έως και τη χρήση που έληξε στις 31 Δεκεμβρίου 2011, ενώ έχουν ληφθεί εντολές ελέγχου για τις επόμενες χρήσεις έως και εκείνη που έληξε στις 31 Δεκεμβρίου 2013, οι οποίες σύμφωνα με τις γενικές διατάξεις έχουν παραγραφεί. Οι πιο πρόσφατες Εκθέσεις Φορολογικού Ελέγχου για το 2010 και το 2011 παραδόθηκαν τον Δεκέμβριο του 2017 και αξιώνουν πρόσθετους φόρους ύψους €1,6 εκατ. και προσαυξήσεις ύψους €1,9 εκατ. για παρόμοιους λόγους με την Ελληνικά Πετρέλαια Α.Ε., όπως αναφέρονται ανωτέρω. Η διαδικασία που ακολουθήθηκε είναι ακριβώς η ίδια με εκείνη που περιγράφεται παραπάνω για την Ελληνικά Πετρέλαια Α.Ε. και η θυγατρική έχει ήδη προχωρήσει στις σχετικές νομικές ενέργειες.

Μετά την εκδίκαση των σχετικών υποθέσεων, εκδόθηκαν εντός του 3ου τριμήνου 2019, οι αντίστοιχες Αποφάσεις του Διοικητικού Εφετείου, με τις οποίες: για τις μεν υποθέσεις χαρτοσήμου, ύψους € 3,4 εκατ. δικαιώνεται η εταιρεία και διατάσσεται η επανεκκαθάριση και επιστροφή των αντίστοιχων καταβληθέντων ποσών, που έχει ήδη ολοκληρωθεί, ενώ για την υπόθεση ΦΑΠ 2010 ύψους € 100 χιλ., για την οποία δεν έγινε δεκτή η προσφυγή μας, η εταιρεία άσκησε αναιρέση.

(ιι) Η εταιρεία ΕΚΟ ΑΕ έως και τη χρήση που έληξε στις 31 Δεκεμβρίου 2010, ενώ σε εξέλιξη βρίσκεται έλεγχος για τη χρήση που έληξε στις 31 Δεκεμβρίου 2012. Οι πιο πρόσφατες Εκθέσεις Φορολογικού Ελέγχου για το 2008, το 2009 και το 2010 παραδόθηκαν το Φεβρουάριο του 2018 και αξιώνουν πρόσθετα τέλη χαρτοσήμου ύψους €4,1 εκατ. και πρόστιμα ύψους €3,5 εκατ. Η διαδικασία που ακολουθήθηκε είναι ακριβώς η ίδια με εκείνη που περιγράφεται παραπάνω για την Ελληνικά Πετρέλαια Α.Ε. και η θυγατρική έχει ήδη προχωρήσει στις σχετικές νομικές ενέργειες.

Μετά την εκδίκαση των σχετικών υποθέσεων, κοινοποιήθηκαν εντός του 1<sup>ου</sup> τριμήνου 2020, οι αντίστοιχες Αποφάσεις του Διοικητικού Εφετείου, με τις οποίες δικαιώνεται η εταιρεία και διατάσσεται η επανεκκαθάριση και επιστροφή των αντίστοιχων καταβληθέντων ποσών.

Παρά το γεγονός ότι οι εταιρείες αμφισβητούν την επιβολή πρόσθετων φόρων, εντούτοις υποχρεούνται να καταβάλουν το 50% των καταλογισμένων ποσών (φόρων και προστίμων) από τους πιο πάνω φορολογικούς ελέγχους προκειμένου να έχουν το δικαίωμα να ασκήσουν ένδικα μέσα. Η καταβολή των απαιτούμενων ποσών πραγματοποιήθηκε εντός των προβλεπόμενων προθεσμιών, ενώ τα υπόλοιπα ποσά έχουν συμψηφισθεί από τις Αρχές με επιστρεπτέα ποσά φόρων στο σύνολό τους εντός του 2018. Το σύνολο των ποσών που πληρώθηκαν ή συμψηφίστηκαν, εμφανίζεται σε λογαριασμούς Απαιτήσεων, καθώς η Εταιρεία εκτιμά ότι θα επιτύχει στις προσφυγές της.

Η Διοίκηση πιστεύει ότι δεν θα προκύψουν σημαντικές φορολογικές επιβαρύνσεις είτε από μελλοντικούς φορολογικούς ελέγχους είτε από την έκβαση των επίδικων υποθέσεων, πέραν αυτών που αναφέρονται και συμπεριλαμβάνονται ήδη στις ενοποιημένες οικονομικές καταστάσεις για το εξάμηνο που έληξε στις 30 Ιουνίου 2020.

## ΕΛΛΗΝΙΚΑ ΠΕΤΡΕΛΑΙΑ Α.Ε.

ΕΝΔΙΑΜΕΣΕΣ ΣΥΝΟΠΤΙΚΕΣ ΕΝΟΠΟΙΗΜΕΝΕΣ ΟΙΚΟΝΟΜΙΚΕΣ ΚΑΤΑΣΤΑΣΕΙΣ  
ΤΗΣ ΕΞΑΜΗΝΗΣ ΠΕΡΙΟΔΟΥ ΠΟΥ ΕΛΗΞΕ ΤΗΝ 30 ΕΞΑΜΗΝΗΣ 2020

(Ποσά σε χιλιάδες Ευρώ εκτός εάν αναφέρεται διαφορετικά)

Ο Όμιλος έχει αναγνωρίσει οποιεσδήποτε προκαταβολές σχετικές με φόρους και πρόστιμα, που αφορούν σε παλαιότερες διαφορές με τις φορολογικές αρχές, στις λοιπές απαιτήσεις, στον βαθμό που εκτιμά ότι τα ποσά αυτά θα είναι τελικά ανακτήσιμα.

Σημειώνεται ότι σύμφωνα με τις σχετικές διατάξεις, για τις χρήσεις 2011 έως και τη χρήση που έληξε στις 31 Δεκεμβρίου 2018, οι Ελληνικές εταιρείες του Ομίλου έλαβαν από τους τακτικούς τους Ορκωτούς Ελεγκτές-Λογιστές «Ετήσιο Φορολογικό Πιστοποιητικό» με γνώμη χωρίς επιφύλαξη, όπως προβλέπεται από τον Νόμο 2238/1994, Άρθρο 82, παρ. 5 και το Νόμο 4174/2013, άρθρο 65<sup>Α</sup>. Η Διοίκηση εκτιμά πως το ίδιο θα ισχύσει και για τη χρήση 2019.

### β) Καταλογιστικές πράξεις τελωνείων

#### *Τελωνειακά «ελλείμματα»*

Εντός του 2008, παρελήφθησαν από το Τελωνείο καταλογιστικές πράξεις συνολικού ύψους περίπου €40 εκατ. για φερόμενα τελωνειακά «ελλείμματα» των φορολογικών αποθηκών της Εταιρείας για συγκεκριμένες περιόδους μεταξύ των ετών 2001 – 2005. Η Εταιρεία προσέφυγε κατά των σχετικών πράξεων ενώπιον του Διοικητικού Πρωτοδικείου, και η Διοίκηση θεωρεί ότι η υπόθεση θα έχει θετική κατάληξη μετά την ολοκλήρωση της δικαστικής διαδικασίας.

Ανεξάρτητα από την κατάθεση των παραπάνω προσφυγών, το Τελωνείο προχώρησε σε παρακράτηση ποσού €54 εκατ. (σύνολο καταλογισθέντων ποσών πλέον προσαυξήσεων) βεβαιωμένων επιστροφών ΦΠΑ (Σημείωση 14). Η Εταιρεία κατέθεσε δύο προσφυγές κατά της φορολογούσας αρχής και κατά του Τελωνείου, ενώπιον των Διοικητικών Πρωτοδικείων Αθηνών και Πειραιώς αντίστοιχα. Το Πρωτοδικείο Αθηνών εξέδωσε απόφαση με την οποία δικαιώνει την Εταιρεία, απορρίπτοντας την εν λόγω παρακράτηση ως μη νόμιμη. Η Εταιρεία εκτιμά ότι θα μπορεί να ανακτήσει τα ανωτέρω ποσά.

#### *Λοιπά τελωνειακά θέματα*

Στο Συμβούλιο της Επικρατείας Ενώπιον των Διοικητικών Δικαστηρίων ουσίας ή του Συμβουλίου της Επικρατείας (ΣτΕ) εκκρεμούν αναιρέσεις κατά αποφάσεων διοικητικών Δικαστηρίων ουσίας για διάφορες υποθέσεις συμψηφιστικών ατελειών αναφορικά με περιπτώσεις εικονικών ανεφοδιασμών πετρελαϊκού προϊόντος από πρατηριούχους. Επίσης έχουν εκδοθεί και κάποιες αποφάσεις του ΣτΕ επί παρομοίων υποθέσεων οι οποίες είτε απορρίπτουν αναιρέσεις της εταιρείας ΕΚΟ, είτε κάνουν δεκτές τις αναιρέσεις του Δημοσίου και αναπέμπουν στο Διοικητικό Εφετείο για νέα κρίση επί της ουσίας και οι οποίες είτε βρίσκονται σε φάση αναιρέσης ή αναιρέσης μετ' αναπομπής από την εταιρεία ΕΚΟ, είτε σε φάση αναιρέσης από το Ελληνικό Δημόσιο. Το συνολικό ποσό που έχει καταλογιστεί ανέρχεται σε €13,9 εκατ., ενώ ποσό ύψους €13,3 εκατ. έχει καταβληθεί και έχει καταχωρηθεί ως απαίτηση στις οικονομικές καταστάσεις (31 Δεκεμβρίου 2019: €13,1 εκατ.).

Αναφορικά με τις υποθέσεις της ΕΚΟ, ο Όμιλος έχει προχωρήσει σε προσφυγή ενώπιον του Ευρωπαϊκού Δικαστηρίου των Δικαιωμάτων του Ανθρώπου («ΕΔΔΑ»), καθώς η Εταιρεία φρονεί ότι οι εν λόγω εις βάρος της αποφάσεις του ΣτΕ αντίκεινται στις διατάξεις της Ευρωπαϊκής Σύμβασης για τα Δικαιώματα του Ανθρώπου (ΕΣΔΑ).

Στα πλαίσια αυτό, η διοίκηση του Ομίλου εκτιμά ότι οι πιθανότητες ευνοϊκής κρίσης για την ΕΚΟ από τα υπερεθνικά Δικαστήρια είναι σημαντικές, κάτι το οποίο θα έχει ως αποτέλεσμα την ευνοϊκή μεταβολή της διαμορφωθείσας νομολογίας του ΣτΕ και υπό αυτήν την έννοια, ότι είναι περισσότερο πιθανό να υπάρξει θετική έκβαση επί των ανωτέρω υποθέσεων και για το λόγο αυτό δεν έχει σχηματισθεί σχετική πρόβλεψη στις οικονομικές καταστάσεις του Ομίλου.

Εντός του 2019, οι τελωνειακές αρχές της Βόρειας Μακεδονίας, πραγματοποίησαν έλεγχο στην ΟΚΤΑ, αναφορικά με το φόρο κατανάλωσης στις εισαγωγές eurodiesel για τις χρήσεις 2014-2018. Θεώρησαν ότι, ο φόρος κατανάλωσης που αφορά τις εισαγωγές αυτές, δεν έχει υπολογισθεί ορθά και εξέδωσαν σχετικές αποφάσεις για τη χρήση 2014, καταλογίζοντας επιπλέον συνολικό ποσό € 380 χιλ., το οποίο καταβλήθηκε τον Ιανουάριο του 2020. Η εταιρεία άσκησε σχετικές προσφυγές εντός του 2019, ζητώντας την πλήρη ακύρωση των καταλογισμών, θεωρώντας ότι οι τελωνειακές αρχές προέβησαν σε ουσιώδεις παρατυπίες, μη τεκμηρίωση της υπόθεσης και μη ορθή εφαρμογή των διατάξεων. Εντός του Ιουλίου και του Αυγούστου 2020, επιδόθηκαν νέες αποφάσεις για τις χρήσεις 2015 και 2016, καταλογίζοντας επιπλέον συνολικό ποσό € 2,456 χιλ.. Η εταιρεία θα ασκήσει σχετικές προσφυγές εντός των προβλεπόμενων προθεσμιών, ζητώντας την πλήρη ακύρωση και αυτών των καταλογισμών, για τους ίδιους λόγους και εκτιμά ότι το αποτέλεσμα της υπόθεσης θα είναι θετικό, μετά την ολοκλήρωση της δικαστικής διαδικασίας.

# ΕΛΛΗΝΙΚΑ ΠΕΤΡΕΛΑΙΑ Α.Ε.

## ΕΝΔΙΑΜΕΣΕΣ ΣΥΝΟΠΤΙΚΕΣ ΕΝΟΠΟΙΗΜΕΝΕΣ ΟΙΚΟΝΟΜΙΚΕΣ ΚΑΤΑΣΤΑΣΕΙΣ

ΤΗΣ ΕΞΑΜΗΝΗΣ ΠΕΡΙΟΔΟΥ ΠΟΥ ΕΛΗΞΕ ΤΗΝ 30 ΕΞΑΜΗΝΗΣ 2020

(Ποσά σε χιλιάδες Ευρώ εκτός εάν αναφέρεται διαφορετικά)

### 24. ΜΕΡΙΣΜΑΤΑ

Το Διοικητικό Συμβούλιο της Εταιρείας στη συνεδρίαση του στις 5 Νοεμβρίου 2019, αποφάσισε τη διανομή προμερίσματος χρήσης 2019, ποσού €0,25 ανά μετοχή. Το ποσό του τελικού μερίσματος ανήλθε σε €76,4 εκατ. και εξοφλήθηκε κατά τη διάρκεια του πρώτου τριμήνου του 2020

Η πρόταση προς τη γενική συνέλευση για τελικό μέρισμα €0,25 ανά μετοχή εγκρίθηκε από το διοικητικό συμβούλιο στις 27 Φεβρουαρίου 2020. Η γενική συνέλευση των μετόχων στις 24 Ιουνίου 2020 επίσης ενέκρινε την ως άνω διανομή. Το ποσό του τελικού μερίσματος για το 2019 ανέρχεται σε €76,4 εκατ. και συμπεριλαμβάνεται στις παρούσες οικονομικές καταστάσεις. Το ποσό του μερίσματος εξοφλήθηκε τον Ιούλιο 2020.

Το Διοικητικό Συμβούλιο δεν ενέκρινε κάποια αλλαγή στην πολιτική μερισμάτων του Ομίλου στο σύνολό της και θα αξιολογήσει τη διανομή μερίσματος χρήσης 2020.

### 25. ΚΑΤΑΛΟΓΟΣ ΚΥΡΙΟΤΕΡΩΝ ΘΥΓΑΤΡΙΚΩΝ, ΣΥΝΔΕΔΕΜΕΝΩΝ ΕΤΑΙΡΕΙΩΝ ΚΑΙ ΚΟΙΝΟΠΡΑΞΙΩΝ ΠΟΥ ΣΥΜΠΕΡΙΛΑΜΒΑΝΟΝΤΑΙ ΣΤΙΣ ΣΥΝΟΠΤΙΚΕΣ ΕΝΔΙΑΜΕΣΕΣ ΕΝΟΠΟΙΗΜΕΝΕΣ ΟΙΚΟΝΟΜΙΚΕΣ ΚΑΤΑΣΤΑΣΕΙΣ

ΟΝΟΜΑΣΙΑ ΕΤΑΙΡΕΙΑΣ	ΔΡΑΣΤΗΡΙΟΤΗΤΑ	Έδρα Εταιρείας	Ποσοστό συμμετοχής	Μέθοδος Ενοποίησης
ΕΛΛΗΝΙΚΑ ΚΑΥΣΙΜΑ ΟΡΥΚΤΕΛΑΙΑ ΑΒΕΕ	Εμπορική	ΕΛΛΑΔΑ	100,00%	ΠΛΗΡΗΣ
ΕΚΟΤΑ ΚΩ Α.Ε.	Εμπορική	ΕΛΛΑΔΑ	49,00%	ΠΛΗΡΗΣ
ΕΚΟ ΚΑΛΥΨΩ Μ.Ε.Π.Ε.	Εμπορική	ΕΛΛΑΔΑ	100,00%	ΠΛΗΡΗΣ
ΕΚΟ ΑΘΗΝΑ Ν.Ε.	Ναυτιλιακή / Εμπορική	ΕΛΛΑΔΑ	100,00%	ΠΛΗΡΗΣ
ΕΚΟ ΑΡΤΕΜΙΣ Ν.Ε.	Ναυτιλιακή / Εμπορική	ΕΛΛΑΔΑ	100,00%	ΠΛΗΡΗΣ
ΕΚΟ ΔΗΜΗΡΑ Ν.Ε.	Ναυτιλιακή / Εμπορική	ΕΛΛΑΔΑ	100,00%	ΠΛΗΡΗΣ
ΕΚΟ ΗΡΑ Ν.Ε.	Ναυτιλιακή / Εμπορική	ΕΛΛΑΔΑ	100,00%	ΠΛΗΡΗΣ
ΕΚΟ ΑΦΡΟΔΙΤΗ Ν.Ε.	Ναυτιλιακή / Εμπορική	ΕΛΛΑΔΑ	100,00%	ΠΛΗΡΗΣ
ΕΚΟ ΒΟΥΛΓΑΡΙΑ ΕΑΔ	Εμπορική	ΒΟΥΛΓΑΡΙΑ	100,00%	ΠΛΗΡΗΣ
ΕΚΟ ΣΕΡΒΙΑ AD	Εμπορική	ΣΕΡΒΙΑ	100,00%	ΠΛΗΡΗΣ
HELLENIC PETROLEUM INTERNATIONAL S.A.	Μητρική υποομίλου	ΑΥΣΤΡΙΑ	100,00%	ΠΛΗΡΗΣ
ΕΛΠΕ ΚΥΠΡΟΣ ΛΤΔ	Εμπορική	ΗΝΩΜΕΝΟ ΒΑΣΙΛΕΙΟ	100,00%	ΠΛΗΡΗΣ
R.A.M.OIL Κύπρος LTD	Εμπορική	ΚΥΠΡΟΣ	100,00%	ΠΛΗΡΗΣ
YUGEN LTD	Εμπορική	ΚΥΠΡΟΣ	100,00%	ΠΛΗΡΗΣ
HELPE COMPANY HOLDING LTD	Εμπορική	ΚΥΠΡΟΣ	100,00%	ΠΛΗΡΗΣ
HELLENIC PETROLEUM BULGARIA (HOLDINGS) LTD	Μητρική υποομίλου	ΚΥΠΡΟΣ	100,00%	ΠΛΗΡΗΣ
HELLENIC PETROLEUM SERBIA (HOLDINGS) LTD	Μητρική υποομίλου	ΚΥΠΡΟΣ	100,00%	ΠΛΗΡΗΣ
JUGOPETROL AD	Εμπορική	ΜΑΥΡΟΒΟΥΝΙΟ	54,35%	ΠΛΗΡΗΣ
GLOBAL ALBANIA A.E	Εμπορική	ΑΛΒΑΝΙΑ	99,96%	ΠΛΗΡΗΣ
ΕΛΠΕΤ ΒΑΛΚΑΝΙΚΗ Α.Ε.	Μητρική υποομίλου	ΕΛΛΑΔΑ	100,00%	ΠΛΗΡΗΣ
ΒΑΡΔΑΣ Α.Ε.	Αγωγός πετρελαίου	ΕΛΛΑΔΑ	80,00%	ΠΛΗΡΗΣ
OKTA CRUDE OIL REFINERY A.D	Διύλιση	ΣΚΟΠΙΑ	81,51%	ΠΛΗΡΗΣ
ΑΣΠΡΟΦΟΣ Α.Ε.	Μηχανολογική	ΕΛΛΑΔΑ	100,00%	ΠΛΗΡΗΣ
ΝΤΙΑΣΟΝ Α.Ε.	Πετροχημικά	ΕΛΛΑΔΑ	100,00%	ΠΛΗΡΗΣ
ΠΟΣΕΙΔΩΝ Ν.Ε.	Ναυτιλιακή / Πετροχημικά	ΕΛΛΑΔΑ	100,00%	ΠΛΗΡΗΣ
ΑΠΟΛΛΩΝ Ν.Ε.	Ναυτιλιακή / Διύλιση	ΕΛΛΑΔΑ	100,00%	ΠΛΗΡΗΣ
HELLENIC PETROLEUM FINANCE PLC	Χρηματοοικον. Υπηρεσίες	ΗΝΩΜΕΝΟ ΒΑΣΙΛΕΙΟ	100,00%	ΠΛΗΡΗΣ
ΕΛΠΕ ΔΙΕΘΝΗΣ ΣΥΜΒΟΥΛΕΥΤΙΚΗ Α.Ε.	Συμβουλευτικές Υπηρεσίες	ΕΛΛΑΔΑ	100,00%	ΠΛΗΡΗΣ
ΕΛΠΕ ΑΝΑΝΕΩΣΙΜΕΣ ΠΗΓΕΣ ΕΝΕΡΓΕΙΑΣ Α.Ε.	Ενέργεια	ΕΛΛΑΔΑ	100,00%	ΠΛΗΡΗΣ
ΕΛΠΕ-ΛΑΡΚΟ ΕΝΕΡΓΕΙΑΚΗ ΣΕΡΒΙΩΝ Α.Ε.	Ενέργεια	ΕΛΛΑΔΑ	51,00%	ΠΛΗΡΗΣ
ΕΛΠΕ-ΛΑΡΚΟ ΕΝΕΡΓΕΙΑΚΗ ΚΟΚΚΙΝΟΥ Α.Ε.	Ενέργεια	ΕΛΛΑΔΑ	51,00%	ΠΛΗΡΗΣ
ΕΝΕΡΓΕΙΑΚΗ ΠΥΛΟΥ ΜΕΘΩΝΗΣ Α.Ε.	Ενέργεια	ΕΛΛΑΔΑ	100,00%	ΠΛΗΡΗΣ
ΑΤΕΝ ΕΝΕΡΓΕΙΑΚΗ Α.Ε.	Ενέργεια	ΕΛΛΑΔΑ	100,00%	ΠΛΗΡΗΣ
ΕΛΠΕ Ε&Π ΣΥΜΜΕΤΟΧΩΝ Α.Ε.	Έρευνα και Παραγωγή υδραγονανθράκων	ΕΛΛΑΔΑ	100,00%	ΠΛΗΡΗΣ
ΕΛΠΕ ΑΡΤΑ ΠΡΕΒΕΖΑ ΑΕ	Έρευνα και Παραγωγή υδραγονανθράκων	ΕΛΛΑΔΑ	100,00%	ΠΛΗΡΗΣ
ΕΛΠΕ Β.Δ. ΠΕΛΟΠΟΝΝΗΣΟΣ Α.Ε.	Έρευνα και Παραγωγή υδραγονανθράκων	ΕΛΛΑΔΑ	100,00%	ΠΛΗΡΗΣ
ΕΛΠΕ ΔΥΤΙΚΗ ΚΕΡΚΥΡΑ Α.Ε.	Έρευνα και Παραγωγή υδραγονανθράκων	ΕΛΛΑΔΑ	100,00%	ΠΛΗΡΗΣ
ΕΛΠΕ ΘΡΑΚΙΚΟ ΠΕΛΑΓΟΣ Α.Ε.	Έρευνα και Παραγωγή υδραγονανθράκων	ΕΛΛΑΔΑ	100,00%	ΠΛΗΡΗΣ
ΕΛΠΕ ΙΟΝΙΟ Α.Ε.	Έρευνα και Παραγωγή υδραγονανθράκων	ΕΛΛΑΔΑ	100,00%	ΠΛΗΡΗΣ
ΕΛΠΕ ΚΥΠΑΡΙΣΣΙΑΚΟΣ ΚΟΛΠΟΣ Α.Ε.	Έρευνα και Παραγωγή υδραγονανθράκων	ΕΛΛΑΔΑ	100,00%	ΠΛΗΡΗΣ
ΕΛΠΕ ΔΥΤΙΚΑ ΚΡΗΤΗΣ Α.Ε.	Έρευνα και Παραγωγή υδραγονανθράκων	ΕΛΛΑΔΑ	100,00%	ΠΛΗΡΗΣ
ΕΛΠΕ ΝΟΤΙΟΔΥΤΙΚΑ ΚΡΗΤΗΣ Α.Ε.	Έρευνα και Παραγωγή υδραγονανθράκων	ΕΛΛΑΔΑ	100,00%	ΠΛΗΡΗΣ
ΕΛΠΕ ΠΑΤΡΑΙΚΟΣ Α.Ε.	Έρευνα και Παραγωγή υδραγονανθράκων	ΕΛΛΑΔΑ	100,00%	ΠΛΗΡΗΣ
ΕΛΠΕ UPSTREAM Α.Ε.	Έρευνα και Παραγωγή υδραγονανθράκων	ΕΛΛΑΔΑ	100,00%	ΠΛΗΡΗΣ
SUPERLUBE LTD	Λιπαντικά	ΚΥΠΡΟΣ	100,00%	ΠΛΗΡΗΣ
BLUE CIRCLE ENGINEERING LIMITED	Εμπορική	ΚΥΠΡΟΣ	100,00%	ΠΛΗΡΗΣ
ELPEDISON B.V.	Ενέργεια	ΟΛΛΑΝΔΙΑ	50,00%	ΚΑΘΑΡΗ ΘΕΣΗ
SAFCO ΑΕ	Εφοδιασμός Αεροδρομίου	ΕΛΛΑΔΑ	33,33%	ΚΑΘΑΡΗ ΘΕΣΗ
ΔΕΠΑ ΕΜΠΟΡΙΑΣ Α.Ε. (πρώην ΔΕΠΑ Α.Ε.)	Φυσικό Αέριο	ΕΛΛΑΔΑ	35,00%	ΚΑΘΑΡΗ ΘΕΣΗ
ΔΕΠΑ ΥΠΟΔΟΜΩΝ Α.Ε..	Φυσικό Αέριο	ΕΛΛΑΔΑ	35,00%	ΚΑΘΑΡΗ ΘΕΣΗ
E.A.K.A.A Α.Ε.	Αγωγός πετρελαίου	ΕΛΛΑΔΑ	50,00%	ΚΑΘΑΡΗ ΘΕΣΗ
ΕΛΠΕ ΘΡΑΚΗ Α.Ε.	Αγωγός πετρελαίου	ΕΛΛΑΔΑ	25,00%	ΚΑΘΑΡΗ ΘΕΣΗ
Δ.Μ.Ε.Π. HoldCo LTD	Εμπορία Πετρελαιοειδών	ΗΝΩΜΕΝΟ ΒΑΣΙΛΕΙΟ	48,00%	ΚΑΘΑΡΗ ΘΕΣΗ

## ΕΛΛΗΝΙΚΑ ΠΕΤΡΕΛΑΙΑ Α.Ε.

ΕΝΔΙΑΜΕΣΕΣ ΣΥΝΟΠΤΙΚΕΣ ΕΝΟΠΟΙΗΜΕΝΕΣ ΟΙΚΟΝΟΜΙΚΕΣ ΚΑΤΑΣΤΑΣΕΙΣ  
ΤΗΣ ΕΞΑΜΗΝΗΣ ΠΕΡΙΟΔΟΥ ΠΟΥ ΕΛΗΞΕ ΤΗΝ 30 ΕΞΑΜΗΝΗΣ 2020  
(Ποσά σε χιλιάδες Ευρώ εκτός εάν αναφέρεται διαφορετικά)

---

- Στις 24 Φεβρουαρίου 2020, η εταιρεία ΕΛΠΕ Ε&Π ΣΥΜΜΕΤΟΧΩΝ Α.Ε. προέβη στη σύσταση της εταιρίας ΕΛΠΕ ΙΟΝΙΟ ΑΕ (100% θυγατρική). Το μετοχικό κεφάλαιο της νέας εταιρίας ανέρχεται σε €7,4 εκατ.
- Στις 24 Φεβρουαρίου 2020, η εταιρεία ΕΛΠΕ Ε&Π ΣΥΜΜΕΤΟΧΩΝ Α.Ε. προέβη στη σύσταση της εταιρίας ΕΛΠΕ ΚΥΠΑΡΙΣΣΙΑΚΟΣ ΚΟΛΠΟΣ ΑΕ (100% θυγατρική). Το μετοχικό κεφάλαιο της νέας εταιρίας ανέρχεται σε €3,7 εκατ.
- Στις 24 Φεβρουαρίου 2020, η εταιρεία ΕΛΠΕ Ε&Π ΣΥΜΜΕΤΟΧΩΝ Α.Ε. προέβη στη σύσταση της εταιρίας ΕΛΠΕ ΔΥΤΙΚΑ ΚΡΗΤΗΣ ΑΕ (100% θυγατρική). Το μετοχικό κεφάλαιο της νέας εταιρίας ανέρχεται σε €1,7 εκατ.
- Στις 24 Φεβρουαρίου 2020, η εταιρεία ΕΛΠΕ Ε&Π ΣΥΜΜΕΤΟΧΩΝ Α.Ε. προέβη στη σύσταση της εταιρίας ΕΛΠΕ ΝΟΤΙΟΔΥΤΙΚΑ ΚΡΗΤΗΣ ΑΕ (100% θυγατρική). Το μετοχικό κεφάλαιο της νέας εταιρίας ανέρχεται σε €1,95 εκατ.
- Στις 30 Απριλίου 2020, ολοκληρώθηκε η μερική διάσπαση του κλάδου υποδομών από την εταιρία ΔΕΠΑ Α.Ε. η οποία μετονομάστηκε σε ΔΕΠΑ Εμπορίας Α.Ε. και συστάθηκε η εταιρία ΔΕΠΑ Υποδομών Α.Ε.. (Σημ. 7)

### 26. ΓΕΓΟΝΟΤΑ ΜΕΤΑ ΤΗΝ ΗΜΕΡΟΜΗΝΙΑ ΙΣΟΛΟΓΙΣΜΟΥ

Εκτός αυτών που ήδη έχουν αναφερθεί στις Σημειώσεις 3 και 23, δεν υπάρχουν άλλα σημαντικά γεγονότα μετά την ημερομηνία ισολογισμού και πριν τη δημοσίευση των οικονομικών καταστάσεων.





#### 4.2. Συνοπτική Ενδιάμεση Χρηματοοικονομική Πληροφόρηση

**ΕΛΛΗΝΙΚΑ ΠΕΤΡΕΛΑΙΑ Α.Ε.**

**ΕΝΔΙΑΜΕΣΕΣ ΣΥΝΟΠΤΙΚΕΣ**  
**ΟΙΚΟΝΟΜΙΚΕΣ ΚΑΤΑΣΤΑΣΕΙΣ**  
**ΤΗΣ ΕΞΑΜΗΝΗΣ ΠΕΡΙΟΔΟΥ ΠΟΥ ΕΛΗΞΕ ΤΗΝ**

**30 ΙΟΥΝΙΟΥ 2020**



**ΕΛΛΗΝΙΚΑ**  
**ΠΕΤΡΕΛΑΙΑ**

# ΕΛΛΗΝΙΚΑ ΠΕΤΡΕΛΑΙΑ Α.Ε.

ΕΝΔΙΑΜΕΣΕΣ ΣΥΝΟΠΤΙΚΕΣ ΟΙΚΟΝΟΜΙΚΕΣ ΚΑΤΑΣΤΑΣΕΙΣ  
ΤΗΣ ΕΞΑΜΗΝΗΣ ΠΕΡΙΟΔΟΥ ΠΟΥ ΕΛΗΞΕ ΤΗΝ 30 ΙΟΥΝΙΟΥ 2020  
(Ποσά σε χιλιάδες Ευρώ εκτός εάν αναφέρεται διαφορετικά)

---

## ΠΕΡΙΕΧΟΜΕΝΑ

	Σελ.
I. Στοιχεία Επιχείρησης	3
II. Ενδιάμεση Συνοπτική Κατάσταση Οικονομικής Θέσης	4
III. Ενδιάμεση Συνοπτική Κατάσταση Συνολικών Εισοδημάτων	5
IV. Ενδιάμεση Συνοπτική Κατάσταση Μεταβολών Ιδίων Κεφαλαίων	6
V. Ενδιάμεση Συνοπτική Κατάσταση Ταμειακών Ροών	7
VI. Σημειώσεις επί των Ενδιάμεσων Συνοπτικών Οικονομικών Καταστάσεων	8

## ΕΛΛΗΝΙΚΑ ΠΕΤΡΕΛΑΙΑ Α.Ε.

ΕΝΔΙΑΜΕΣΕΣ ΣΥΝΟΠΤΙΚΕΣ ΟΙΚΟΝΟΜΙΚΕΣ ΚΑΤΑΣΤΑΣΕΙΣ  
ΤΗΣ ΕΞΑΜΗΝΗΣ ΠΕΡΙΟΔΟΥ ΠΟΥ ΕΛΗΞΕ ΤΗΝ 30 ΙΟΥΝΙΟΥ 2020  
(Ποσά σε χιλιάδες Ευρώ εκτός εάν αναφέρεται διαφορετικά)

---

### I. Στοιχεία Επιχείρησης

<b>Διοικητικό Συμβούλιο</b>	Ιωάννης Παπαθανασίου – Πρόεδρος ΔΣ Ανδρέας Σιάμισης – Διευθύνων Σύμβουλος Γεώργιος Αλεξόπουλος – Μέλος Θεόδωρος–Αχιλλέας Βάρδας – Μέλος Μιχαήλ Κεφαλογιάννης – Μέλος Αλέξανδρος Μεταξάς – Μέλος Ιορδάνης Αιβάζης – Μέλος Λουκάς Παπάζογλου – Μέλος Αλκιβιάδης-Κωνσταντίνος Ψάρρας – Μέλος Θεόδωρος Πανταλάκης – Μέλος Σπυρίδων Παντελιάς – Μέλος Γεώργιος Παπακωνσταντίνου – Μέλος Κωνσταντίνος Παπαγιαννόπουλος – Μέλος
<b>Διεύθυνση Έδρας Εταιρείας</b>	Χειμάρρας 8 <sup>Α</sup> 15125 Μαρούσι, Ελλάδα
<b>Γ.Ε.Μ.Η.</b>	000296601000
<b>Ελεγκτές</b>	ΕΡΝΣΤ & ΓΙΑΝΓΚ (ΕΛΛΑΣ) Ορκωτοί Ελεγκτές – Λογιστές Α.Ε. Χειμάρρας 8β 15125 Μαρούσι Ελλάδα

Οι ενδιάμεσες συνοπτικές οικονομικές καταστάσεις αποτελούν αναπόσπαστο κομμάτι της Οικονομικής Έκθεσης η οποία είναι διαθέσιμη στην ηλεκτρονική διεύθυνση <https://www.helpe.gr/investor-relations/quarterly-results/annual-interim-financial-reports> και η οποία περιλαμβάνει την Έκθεση Επισκόπησης των Ανεξάρτητων Ελεγκτών.

# ΕΛΛΗΝΙΚΑ ΠΕΤΡΕΛΑΙΑ Α.Ε.

ΕΝΔΙΑΜΕΣΕΣ ΣΥΝΟΠΤΙΚΕΣ ΟΙΚΟΝΟΜΙΚΕΣ ΚΑΤΑΣΤΑΣΕΙΣ  
ΤΗΣ ΕΞΑΜΗΝΗΣ ΠΕΡΙΟΔΟΥ ΠΟΥ ΕΛΗΞΕ ΤΗΝ 30 ΙΟΥΝΙΟΥ 2020  
(Ποσά σε χιλιάδες Ευρώ εκτός εάν αναφέρεται διαφορετικά)

## II. Ενδιάμεση Συνοπτική Κατάσταση Οικονομικής Θέσης

	Σημ.	30 Ιουνίου 2020	31 Δεκεμβρίου 2019
<b>ΕΝΕΡΓΗΤΙΚΟ</b>			
<b>Πάγιο Ενεργητικό</b>			
Ενσώματα πάγια	9	2.672.864	2.693.794
Δικαιώματα χρήσης παγίων	10	28.684	32.084
Αυλα περιουσιακά στοιχεία	11	7.868	8.704
Επενδύσεις σε θυγατρικές, συνδεδεμένες επιχειρήσεις και κοινοπραξίες		1.053.138	1.045.138
Επενδύσεις σε συμμετοχικούς τίτλους	3	530	965
Δάνεια, προκαταβολές και μακροπρόθεσμες απαιτήσεις		10.424	22.089
		<b>3.773.508</b>	<b>3.802.774</b>
<b>Κυκλοφορούν ενεργητικό</b>			
Αποθέματα	12	535.205	899.760
Πελάτες και λοιπές απαιτήσεις	13	527.275	791.257
Φόρος εισοδήματος εισπρακτέος		87.955	87.616
Παράγωγα χρηματοοικονομικά στοιχεία	3	5.830	3.474
Ταμειακά διαθέσιμα και ταμειακά ισοδύναμα	14	930.271	888.564
		<b>2.086.536</b>	<b>2.670.671</b>
<b>Σύνολο ενεργητικού</b>		<b>5.860.044</b>	<b>6.473.445</b>
<b>ΙΔΙΑ ΚΕΦΑΛΑΙΑ</b>			
Μετοχικό κεφάλαιο	15	1.020.081	1.020.081
Αποθεματικά	16	276.712	283.106
Αποτελέσματα εις νέον		541.403	935.648
<b>Σύνολο ιδίων κεφαλαίων</b>		<b>1.838.196</b>	<b>2.238.835</b>
<b>ΥΠΟΧΡΕΩΣΕΙΣ</b>			
<b>Μακροπρόθεσμες υποχρεώσεις</b>			
Δάνεια	17	1.082.618	1.607.838
Υποχρεώσεις μισθώσεων		19.755	21.264
Αναβαλλόμενες φορολογικές υποχρεώσεις		21.258	182.065
Υποχρεώσεις παροχών προσωπικού λόγω εξόδου από την υπηρεσία		149.537	147.074
Προβλέψεις		22.797	22.797
Λοιπές μακροπρόθεσμες υποχρεώσεις		13.049	13.620
		<b>1.309.014</b>	<b>1.994.658</b>
<b>Βραχυπρόθεσμες υποχρεώσεις</b>			
Προμηθευτές και λοιπές υποχρεώσεις	18	1.122.853	1.271.809
Φόρος εισοδήματος πληρωτέος		5.767	5.785
Δάνεια	17	1.499.498	875.576
Υποχρεώσεις μισθώσεων		7.775	9.919
Μερίσματα πληρωτέα		76.941	76.863
		<b>2.712.834</b>	<b>2.239.952</b>
<b>Σύνολο υποχρεώσεων</b>		<b>4.021.848</b>	<b>4.234.610</b>
<b>Σύνολο ιδίων κεφαλαίων και υποχρεώσεων</b>		<b>5.860.044</b>	<b>6.473.445</b>

Οι συνοδευτικές σημειώσεις στις σελίδες 8 έως 33 αποτελούν αναπόσπαστο μέρος αυτών των ενδιάμεσων συνοπτικών οικονομικών καταστάσεων.

Ανδρέας Σιάμισης

Κρίστιαν Τόμας

Στέφανος Παπαδημητρίου

Διευθύνων Σύμβουλος

Γενικός Διευθυντής Οικονομικών  
Ομίλου

Διευθυντής Λογιστικής

## ΕΛΛΗΝΙΚΑ ΠΕΤΡΕΛΑΙΑ Α.Ε.

ΕΝΔΙΑΜΕΣΕΣ ΣΥΝΟΠΤΙΚΕΣ ΟΙΚΟΝΟΜΙΚΕΣ ΚΑΤΑΣΤΑΣΕΙΣ  
ΤΗΣ ΕΞΑΜΗΝΗΣ ΠΕΡΙΟΔΟΥ ΠΟΥ ΕΛΗΞΕ ΤΗΝ 30 ΙΟΥΝΙΟΥ 2020  
(Ποσά σε χιλιάδες Ευρώ εκτός εάν αναφέρεται διαφορετικά)

### III. Ενδιάμεση Συνοπτική Κατάσταση Συνολικών Εισοδημάτων

	Σημ.	Εξάμηνη περίοδος που έληξε:		Τρίμηνη περίοδος που έληξε:	
		30 Ιουνίου 2020	30 Ιουνίου 2019	30 Ιουνίου 2020	30 Ιουνίου 2019
Έσοδα από συμβάσεις με πελάτες	4	2.690.940	4.087.415	950.340	2.263.042
Κόστος πωληθέντων		(3.036.594)	(3.826.905)	(862.662)	(2.123.081)
<b>Μικτό κέρδος / (ζημία)</b>		<b>(345.654)</b>	<b>260.510</b>	<b>87.678</b>	<b>139.961</b>
Έξοδα πωλήσεων και λειτουργίας διάθεσης		(51.922)	(49.637)	(24.369)	(25.343)
Έξοδα διοικητικής λειτουργίας		(41.058)	(39.110)	(20.446)	(18.067)
Έξοδα ερευνών και ανάπτυξης		(1.066)	(52)	(49)	(23)
Λοιπά λειτουργικά έσοδα/(έξοδα) & λοιπά κέρδη/(ζημιές)	5	7.282	(485)	2.818	(3.336)
<b>Λειτουργικό αποτέλεσμα</b>		<b>(432.418)</b>	<b>171.226</b>	<b>45.632</b>	<b>93.192</b>
Χρηματοοικονομικά έσοδα		4.910	5.509	2.690	3.121
Χρηματοοικονομικά έξοδα		(52.066)	(60.605)	(26.674)	(30.038)
Χρηματοοικονομικά έξοδα μισθώσεων		(692)	(464)	(334)	(245)
Έσοδα συμμετοχών		-	7.917	-	7.917
Κέρδη/(Ζημιές) από συναλλαγματικές διαφορές	6	4.316	1.032	2.021	(531)
<b>Κέρδη / (Ζημιές) προ φόρων</b>		<b>(475.950)</b>	<b>124.615</b>	<b>23.335</b>	<b>73.416</b>
Φόρος εισοδήματος	7	158.114	(28.666)	39.472	(13.522)
<b>Καθαρά κέρδη / (ζημιές) περιόδου</b>		<b>(317.836)</b>	<b>95.949</b>	<b>62.807</b>	<b>59.894</b>
<b>Λοιπά Συνολικά Εισοδήματα / (Ζημιές):</b>					
<b>Λοιπά Συνολικά Εισοδήματα που δεν θα ταξινομηθούν μελλοντικά στην κατάσταση αποτελεσμάτων (μετά φόρων):</b>					
Μεταβολές αποτίμησης συμμετοχικών τίτλων	16	(331)	651	7	668
		<b>(331)</b>	<b>651</b>	<b>7</b>	<b>668</b>
<b>Λοιπά Συνολικά Εισοδήματα που ενδέχεται να ταξινομηθούν μελλοντικά στην κατάσταση αποτελεσμάτων (μετά φόρων):</b>					
Κέρδη/(Ζημιές) από αποτίμηση πράξεων αντιστάθμισης κινδύνου Αναταξινόμηση πράξεων αντιστ. κινδύνου μέσω της κατάστασης συνολικών εισοδημάτων	16	(31.140)	5.186	(5.666)	(2.703)
	16	25.077	1.501	25.077	1.501
		<b>(6.063)</b>	<b>6.687</b>	<b>19.411</b>	<b>(1.202)</b>
<b>Λοιπά συνολικά εισοδήματα/(ζημιές), καθαρά από φορολογία</b>		<b>(6.394)</b>	<b>7.338</b>	<b>19.418</b>	<b>(534)</b>
<b>Συγκεντρωτικά συνολικά εισοδήματα/(ζημιές) μετά από φόρους</b>		<b>(324.230)</b>	<b>103.287</b>	<b>82.225</b>	<b>59.360</b>
<b>Κέρδη / (Ζημιές) ανά μετοχή (σε Ευρώ ανά μετοχή)</b>	8	<b>(1,04)</b>	<b>0,31</b>	<b>0,21</b>	<b>0,20</b>

Οι συνοδευτικές σημειώσεις στις σελίδες 8 έως 33 αποτελούν αναπόσπαστο μέρος αυτών των ενδιάμεσων συνοπτικών οικονομικών καταστάσεων.

**ΕΛΛΗΝΙΚΑ ΠΕΤΡΕΛΑΙΑ Α.Ε.**

ΕΝΔΙΑΜΕΣΕΣ ΣΥΝΟΠΤΙΚΕΣ ΟΙΚΟΝΟΜΙΚΕΣ ΚΑΤΑΣΤΑΣΕΙΣ  
ΤΗΣ ΕΞΑΜΗΝΗΣ ΠΕΡΙΟΔΟΥ ΠΟΥ ΕΛΗΞΕ ΤΗΝ 30 ΙΟΥΝΙΟΥ 2020  
(Ποσά σε χιλιάδες Ευρώ εκτός εάν αναφέρεται διαφορετικά)

**IV. Ενδιάμεση Συνοπτική Κατάσταση Μεταβολών Ιδίων Κεφαλαίων**

	Μετοχικό κεφάλαιο	Αποθεματικά	Αποτελέσματα εις νέον	Σύνολο Ιδίων Κεφαλαίων
<b>Υπόλοιπο 1 Ιανουαρίου 2019</b>	<b>1.020.081</b>	<b>262.263</b>	<b>864.333</b>	<b>2.146.677</b>
Μεταβολές αποτίμησης συμμετοχικών τίτλων	16	-	651	651
Απραγματοποίητα κέρδη / (ζημιές) στην αποτίμηση πράξεων αντιστάθμισης κινδύνου	16	-	5.186	5.186
Αναταξινόμηση πράξεων αντιστ. κινδύνου μέσω της κατάστασης συνολικών εισοδημάτων	16	-	1.501	1.501
<b>Λοιπά συνολικά εισοδήματα/(ζημιές)</b>	<b>-</b>	<b>7.338</b>	<b>-</b>	<b>7.338</b>
Καθαρά κέρδη/(ζημιές) περιόδου	-	-	95.949	95.949
<b>Συνολικά εισοδήματα / (ζημιές) για την περίοδο</b>	<b>-</b>	<b>7.338</b>	<b>95.949</b>	<b>103.287</b>
Μερίσματα	-	-	(152.818)	(152.818)
<b>Υπόλοιπο την 30 Ιουνίου 2019</b>	<b>1.020.081</b>	<b>269.601</b>	<b>807.464</b>	<b>2.097.146</b>
<b>Υπόλοιπο την 1 Ιανουαρίου 2020</b>	<b>1.020.081</b>	<b>283.106</b>	<b>935.648</b>	<b>2.238.835</b>
<b>Κινήσεις - 1 Ιανουαρίου 2020 έως 30 Ιουνίου 2020</b>				
Μεταβολές αποτίμησης συμμετοχικών τίτλων	16	-	(331)	(331)
Απραγματοποίητα κέρδη / (ζημιές) στην αποτίμηση πράξεων αντιστάθμισης κινδύνου	16	-	(31.140)	(31.140)
Αναταξινόμηση πράξεων αντιστ. κινδύνου μέσω της κατάστασης συνολικών εισοδημάτων	16	-	25.077	25.077
<b>Λοιπά συνολικά εισοδήματα/(ζημιές)</b>	<b>-</b>	<b>(6.394)</b>	<b>-</b>	<b>(6.394)</b>
Καθαρά κέρδη/(ζημιές) περιόδου	-	-	(317.836)	(317.836)
<b>Συνολικά εισοδήματα / (ζημιές) για την περίοδο</b>	<b>-</b>	<b>(6.394)</b>	<b>(317.836)</b>	<b>(324.230)</b>
Μερίσματα	23	-	(76.409)	(76.409)
<b>Υπόλοιπο την 30 Ιουνίου 2020</b>	<b>1.020.081</b>	<b>276.712</b>	<b>541.403</b>	<b>1.838.196</b>

Οι συνοδευτικές σημειώσεις στις σελίδες 8 έως 33 αποτελούν αναπόσπαστο μέρος αυτών των ενδιάμεσων συνοπτικών οικονομικών καταστάσεων.

# ΕΛΛΗΝΙΚΑ ΠΕΤΡΕΛΑΙΑ Α.Ε.

ΕΝΔΙΑΜΕΣΕΣ ΣΥΝΟΠΤΙΚΕΣ ΟΙΚΟΝΟΜΙΚΕΣ ΚΑΤΑΣΤΑΣΕΙΣ  
ΤΗΣ ΕΞΑΜΗΝΗΣ ΠΕΡΙΟΔΟΥ ΠΟΥ ΕΛΗΞΕ ΤΗΝ 30 ΙΟΥΝΙΟΥ 2020  
(Ποσά σε χιλιάδες Ευρώ εκτός εάν αναφέρεται διαφορετικά)

## V. Ενδιάμεση Συνοπτική Κατάσταση Ταμειακών Ροών

	Σημ.	Εξάμηνη περίοδος που έληξε	
		30 Ιουνίου 2020	30 Ιουνίου 2019
<b>Ταμειακές ροές από λειτουργικές δραστηριότητες</b>			
Ταμειακές ροές από λειτουργικές δραστηριότητες	19	(13.243)	172.120
Εισπραχθείς / (Καταβληθείς) φόρος εισοδήματος		(4.843)	(1.768)
<b>Καθαρές ταμειακές ροές από λειτουργικές δραστηριότητες</b>		<b>(18.086)</b>	<b>170.352</b>
<b>Ταμειακές ροές από επενδυτικές δραστηριότητες</b>			
Αγορές ενσώματων παγίων και άλλων περιουσιακών	9,11	(58.706)	(55.856)
Είσπραξη από πώληση ενσώματων παγίων και άλλων περιουσιακών στοιχείων		4.846	1.074
Μερίσματα εισπραχθέντα		150.000	6.571
Εισπραχθέντες τόκοι		4.910	5.509
Καθαρή συμμετοχή σε αύξηση κεφαλαίου συνδεδεμένων επιχειρήσεων		(10.000)	(10.014)
<b>Καθαρές ταμειακές ροές από επενδυτικές δραστηριότητες</b>		<b>91.050</b>	<b>(52.716)</b>
<b>Ταμειακές ροές από χρηματοδοτικές δραστηριότητες</b>			
Τόκοι καταβληθέντες		(49.633)	(66.132)
Μερίσματα πληρωθέντα σε μετόχους της εταιρείας		(76.385)	(122)
Εισπράξεις από εκδοθέντα / αναληφθέντα δάνεια		265.010	10.067
Εξοφλήσεις δανείων		(168.278)	(302.423)
Πληρωμή υποχρεώσεων μίσθωσης - κεφάλαιο		(4.866)	(3.063)
Πληρωμή υποχρεώσεων μίσθωσης - τόκοι		(692)	(464)
<b>Καθαρές ταμειακές ροές από χρηματοδοτικές δραστηριότητες</b>		<b>(34.844)</b>	<b>(362.137)</b>
<b>Καθαρή αύξηση / (μείωση) στα ταμειακά διαθέσιμα και ισοδύναμα</b>		<b>38.120</b>	<b>(244.501)</b>
<b>Ταμειακά διαθέσιμα και ταμειακά ισοδύναμα στην αρχή της περιόδου</b>	14	<b>888.564</b>	<b>1.070.377</b>
Συναλλαγματικές διαφορές στα ταμειακά διαθέσιμα και ισοδύναμα		3.587	1.999
Καθαρή αύξηση / (μείωση) στα ταμειακά διαθέσιμα και ισοδύναμα		38.120	(244.501)
<b>Ταμειακά διαθέσιμα και ταμειακά ισοδύναμα στο τέλος της περιόδου</b>	14	<b>930.271</b>	<b>827.875</b>

Οι συνοδευτικές σημειώσεις στις σελίδες 8 έως 33 αποτελούν αναπόσπαστο μέρος αυτών των ενδιάμεσων συνοπτικών οικονομικών καταστάσεων.



## ΕΛΛΗΝΙΚΑ ΠΕΤΡΕΛΑΙΑ Α.Ε.

ΕΝΔΙΑΜΕΣΕΣ ΣΥΝΟΠΤΙΚΕΣ ΟΙΚΟΝΟΜΙΚΕΣ ΚΑΤΑΣΤΑΣΕΙΣ  
ΤΗΣ ΕΞΑΜΗΝΗΣ ΠΕΡΙΟΔΟΥ ΠΟΥ ΕΛΗΞΕ ΤΗΝ 30 ΙΟΥΝΙΟΥ 2020  
(Ποσά σε χιλιάδες Ευρώ εκτός εάν αναφέρεται διαφορετικά)

### VI. Σημειώσεις επί των Ενδιάμεσων Συνοπτικών Οικονομικών Καταστάσεων

#### 1. ΓΕΝΙΚΕΣ ΠΛΗΡΟΦΟΡΙΕΣ

Η Ελληνικά Πετρέλαια Α.Ε. (εφεξής καλούμενη «Εταιρεία» ή «Ελληνικά Πετρέλαια») δραστηριοποιείται στον τομέα της ενέργειας στην Ελλάδα. Οι δραστηριότητες της Εταιρείας περιλαμβάνουν τη διύλιση και εμπορία προϊόντων πετρελαίου, την παραγωγή και εμπορία πετροχημικών προϊόντων και την έρευνα για υδρογονάνθρακες.

Η Εταιρεία εδρεύει στην Ελλάδα, Χειμάρρας 8Α, 151 25 Μαρούσι. Οι μετοχές της εταιρείας είναι εισηγμένες στο Χρηματιστήριο Αθηνών και στο Χρηματιστήριο του Λονδίνου μέσω GDRs.

#### 2. ΒΑΣΗ ΣΥΝΤΑΞΗΣ ΟΙΚΟΝΟΜΙΚΩΝ ΚΑΤΑΣΤΑΣΕΩΝ, ΛΟΓΙΣΤΙΚΕΣ ΑΡΧΕΣ ΚΑΙ ΣΗΜΑΝΤΙΚΕΣ ΛΟΓΙΣΤΙΚΕΣ ΕΚΤΙΜΗΣΕΙΣ ΚΑΙ ΚΡΙΣΕΙΣ

##### Βάση σύνταξης των ανέλεγκτων ενδιάμεσων συνοπτικών οικονομικών καταστάσεων

Οι παρούσες ενδιάμεσες συνοπτικές οικονομικές καταστάσεις είναι ατομικές οικονομικές καταστάσεις. Οι ενοποιημένες οικονομικές καταστάσεις του Ομίλου Ελληνικά Πετρέλαια είναι διαθέσιμες στην ιστοσελίδα της Εταιρείας και περιλαμβάνουν κατάσταση με σημαντικές επενδύσεις σε θυγατρικές, συνδεδεμένες επιχειρήσεις και κοινοπραξίες.

Οι ενδιάμεσες συνοπτικές οικονομικές καταστάσεις της Ελληνικά Πετρέλαια Α.Ε. έχουν καταρτισθεί σύμφωνα με τις διατάξεις του Διεθνούς Λογιστικού Προτύπου (Δ.Λ.Π.) 34 – «*Ενδιάμεση Οικονομική Αναφορά*» και παρουσιάζουν την οικονομική θέση, τα αποτελέσματα και τις ταμειακές ροές της Εταιρείας με βάση την αρχή της συνεχιζόμενης δραστηριότητας.

Η Διοίκηση εξέτασε τον αντίκτυπο της πανδημίας του Covid-19, όπως αναφέρεται στη Σημ. 3, μέχρι την ημερομηνία έγκρισης των εν λόγω συνοπτικών ενοποιημένων οικονομικών καταστάσεων και κατέληξε στο συμπέρασμα ότι η αρχή της συνεχιζόμενης δραστηριότητας είναι η κατάλληλη βάση για την κατάρτιση τους.

Καταλήγοντας σε αυτό το συμπέρασμα, η Διοίκηση επανεκτίμησε το πλάνο της για την περίοδο των 18 μηνών από την ημερομηνία ισολογισμού λαμβάνοντας υπόψη την επιδείνωση του οικονομικού περιβάλλοντος και τις επιπτώσεις στις χρηματοοικονομικές επιδόσεις της Εταιρείας. Η κερδοφορία στο πλάνο που εξέτασε η Διοίκηση είναι πιο ευαίσθητη σε παράγοντες που περιγράφονται στη Σημ. 3. Η Διοίκηση καταλήγει στο συμπέρασμα ότι, αν και ο Covid-19 μπορεί να εξακολουθήσει να έχει σημαντική επίδραση στις δραστηριότητες της Εταιρείας κατά το 2ο εξάμηνο του 2020, οι επιπτώσεις αυτές θα είναι διαχειρίσιμες και δεν θέτουν σε κίνδυνο τη μακροπρόθεσμη βιωσιμότητα της Εταιρείας.

Όσον αφορά τη χρηματοδότηση και τη ρευστότητα, όπως περιγράφεται στη Σημ. 3 και στη Σημ. 18, η Εταιρεία μπόρεσε να αναχρηματοδοτήσει όλες τις δανειακές υποχρεώσεις που λήγουν την εξάμηνη περίοδο που έληξε στις 30 Ιουνίου 2020 και κατά την ημερομηνία του ισολογισμού έχει διαθέσιμο όριο χρηματοδότησης €300 εκατ. εντός των ορίων των δανειακών συμβάσεων και πιστωτικών γραμμών, με περίπου €200 εκατ. από πιστωτικές γραμμές. Επιπρόσθετα, η Εταιρεία είναι στο τελικό στάδιο σύναψης μιας νέας δανειακής σύμβασης €100 εκατ., ευρώ διάρκειας 2 ετών και βρίσκεται σε διαδικασία αναχρηματοδότησης τραπεζικών δανείων που λήγουν εντός των επομένων 12 μηνών.

Η Διοίκηση, λαμβάνοντας υπόψη την εκτίμησή της και το σχέδιο αναχρηματοδότησης που βρίσκεται σε εξέλιξη, κατέληξε στο συμπέρασμα πως η Εταιρεία είναι σε θέση να εκπληρώσει έγκαιρα όλες τις υποχρεώσεις της, τουλάχιστον για διάστημα 12 μηνών από την ημερομηνία του Ισολογισμού και ότι δεν υπάρχουν ουσιώδεις αβεβαιότητες που μπορεί να θέτουν υπό αμφισβήτηση την ικανότητα της να λειτουργεί βάσει της αρχής της συνεχιζόμενης δραστηριότητας.

Οι ενδιάμεσες συνοπτικές οικονομικές καταστάσεις έχουν συνταχθεί σύμφωνα με την αρχή του ιστορικού κόστους, εκτός των κατωτέρω:

- Χρηματοοικονομικά στοιχεία – μέρος αυτών αποτιμάται στην εύλογη αξία,

## ΕΛΛΗΝΙΚΑ ΠΕΤΡΕΛΑΙΑ Α.Ε.

ΕΝΔΙΑΜΕΣΕΣ ΣΥΝΟΠΤΙΚΕΣ ΟΙΚΟΝΟΜΙΚΕΣ ΚΑΤΑΣΤΑΣΕΙΣ  
ΤΗΣ ΕΞΑΜΗΝΗΣ ΠΕΡΙΟΔΟΥ ΠΟΥ ΕΛΗΞΕ ΤΗΝ 30 ΙΟΥΝΙΟΥ 2020  
(Ποσά σε χιλιάδες Ευρώ εκτός εάν αναφέρεται διαφορετικά)

- Στοιχεία ενεργητικού που σχετίζονται με υποχρεώσεις παροχών προσωπικού λόγω εξόδου από την υπηρεσία – αποτίμηση στην εύλογη αξία
- Περιουσιακά στοιχεία διαθέσιμα προς πώληση – αποτίμηση στη χαμηλότερη τιμή ανάμεσα στην τρέχουσα και την εύλογη αξία μείον τυχόν έξοδα που απαιτούνται για την πώληση

Όπου ήταν αναγκαίο και, όπως περιγράφεται στις σχετικές σημειώσεις, τα συγκριτικά στοιχεία έχουν ανακαταταξιωθεί για να συμφωνούν με τις αλλαγές στην παρουσίαση των στοιχείων της παρούσας περιόδου.

Οι ενδιάμεσες συνοπτικές οικονομικές καταστάσεις δεν περιλαμβάνουν όλες τις πληροφορίες και σημειώσεις που απαιτούνται στις ετήσιες οικονομικές καταστάσεις και πρέπει να διαβάζονται σε συνάρτηση με τις ελεγμένες ετήσιες οικονομικές καταστάσεις της 31 Δεκεμβρίου 2019, οι οποίες είναι διαθέσιμες στην ιστοσελίδα της Εταιρείας [www.helpe.gr](http://www.helpe.gr).

Οι ενδιάμεσες συνοπτικές οικονομικές καταστάσεις της εταιρείας Ελληνικά Πετρέλαια Α.Ε. της εξάμηνης περιόδου που έληξε 30 Ιουνίου 2020 εγκρίθηκαν από το Διοικητικό Συμβούλιο στις 27 Αυγούστου 2020.

### Λογιστικές αρχές και σημαντικές εκτιμήσεις και παραδοχές

Η ετοιμασία των ενδιάμεσων συνοπτικών οικονομικών καταστάσεων σύμφωνα με τα ΔΠΧΑ απαιτεί τη χρήση ορισμένων σημαντικών λογιστικών εκτιμήσεων και παραδοχών. Επιπλέον απαιτεί την άσκηση κρίσης από τη Διοίκηση στη διαδικασία εφαρμογής των λογιστικών αρχών. Σημαντικές παραδοχές από τη Διοίκηση για την εφαρμογή των λογιστικών μεθόδων της Εταιρείας επισημαίνονται όπου κρίνεται απαραίτητο. Οι εκτιμήσεις και οι κρίσεις στις οποίες προβαίνει η Διοίκηση περιγράφονται αναλυτικά στις οικονομικές καταστάσεις της 31 Δεκεμβρίου 2019, ενώ αξιολογούνται συνεχώς και βασίζονται σε εμπειρικά δεδομένα και άλλους παράγοντες, συμπεριλαμβανομένων των προσδοκιών για μελλοντικά γεγονότα που θεωρούνται αναμενόμενα υπό τις παρούσες συνθήκες.

Ως αποτέλεσμα των επιπτώσεων της πανδημίας του Covid-19 και των οικονομικών επιπτώσεών της, η διοίκηση επανεξέτασε τις εκτιμήσεις της αναφορικά με τις μελλοντικές ταμειακές ροές που χρησιμοποιήθηκαν για την εκτίμηση του ανακτήσιμου ποσού των επενδύσεών της, καθώς και τις εκτιμήσεις για μελλοντικές πιστωτικές ζημιές στις εμπορικές της απαιτήσεις.

#### *Εκτιμήσεις κατά τον υπολογισμό αξίας χρήσης*

Δεδομένης της επίδρασης της Covid-19, η Εταιρεία προέβη σε περαιτέρω αξιολόγηση των ενδείξεων απομείωσης στους διάφορους τομείς που δραστηριοποιείται. Παρά την επίδραση του Covid-19 κατά το πρώτο εξάμηνο του 2020 και τη μειωμένη κερδοφορία που αναμένεται για το δεύτερο εξάμηνο του 2020 και το 2021 σε σύγκριση με τις παραδοχές που χρησιμοποιήθηκαν στους αντίστοιχους ελέγχους απομείωσης που διεξήχθησαν για το έτος που έληξε στις 31 Δεκεμβρίου 2019, η διοίκηση κατέληξε στο συμπέρασμα ότι δεν χρειάζεται περαιτέρω απομείωση των παγίων της. Ωστόσο, η διοίκηση θα συνεχίσει να παρακολουθεί τις εξελίξεις για το υπόλοιπο του έτους και να προσαρμόζει ανάλογα τις εκτιμήσεις της.

#### *Προβλέψεις αναμενόμενων πιστωτικών ζημιών εμπορικών απαιτήσεων*

Η Διοίκηση αξιολόγησε τις πληροφορίες που αφορούν τους εμπορικούς της πελάτες και το οικονομικό περιβάλλον, λαμβάνοντας υπόψη τον αντίκτυπο της Covid-19 και κατέγραψε πρόσθετες ζημιές σύμφωνα με τις πολιτικές της, όπου αυτό χρειαζόταν (Σημ. 13).

### **Νέα πρότυπα, διερμηνείες και τροποποίηση υφισταμένων προτύπων που υιοθετήθηκαν από την Εταιρεία**

Οι λογιστικές πολιτικές και οι μέθοδοι υπολογισμού, βάσει των οποίων συντάχθηκαν οι ενδιάμεσες συνοπτικές οικονομικές καταστάσεις, είναι συνεπείς με αυτές που χρησιμοποιήθηκαν για τη σύνταξη των ετήσιων οικονομικών καταστάσεων της χρήσης που έληξε 31 Δεκεμβρίου 2019 και έχουν εφαρμοσθεί με συνέπεια σε όλες τις περιόδους που παρουσιάζονται, πλην των κάτωθι αναφερόμενων τροποποιήσεων, οι οποίες υιοθετήθηκαν από την Εταιρεία κατά την 1 Ιανουαρίου 2020. Οι τροποποιήσεις και ερμηνείες που εφαρμόστηκαν για πρώτη φορά κατά το 2020 δεν είχαν σημαντικές επιπτώσεις στις ενδιάμεσες συνοπτικές οικονομικές καταστάσεις για την εξάμηνη περίοδο που έληξε 30 Ιουνίου 2020. Αυτές επίσης συμπεριλαμβάνονται παρακάτω:

- *ΔΠΧΑ 3: Συνενώσεις Επιχειρήσεων (Τροποποιήσεις)*. Το ΣΔΛΠ εξέδωσε τροποποιήσεις αναφορικά με τον ορισμό μιας Επιχείρησης (τροποποιήσεις στο ΔΠΧΑ 3) με σκοπό την επίλυση των δυσκολιών που προκύπτουν όταν μια οικονομική οντότητα προσδιορίζει εάν έχει αποκτήσει μια επιχείρηση ή μια ομάδα περιουσιακών

## ΕΛΛΗΝΙΚΑ ΠΕΤΡΕΛΑΙΑ Α.Ε.

ΕΝΔΙΑΜΕΣΕΣ ΣΥΝΟΠΤΙΚΕΣ ΟΙΚΟΝΟΜΙΚΕΣ ΚΑΤΑΣΤΑΣΕΙΣ  
ΤΗΣ ΕΞΑΜΗΝΗΣ ΠΕΡΙΟΔΟΥ ΠΟΥ ΕΛΗΞΕ ΤΗΝ 30 ΙΟΥΝΙΟΥ 2020  
(Ποσά σε χιλιάδες Ευρώ εκτός εάν αναφέρεται διαφορετικά)

στοιχείων. Οι τροποποιήσεις εφαρμόζονται για συνενώσεις επιχειρήσεων για τις οποίες η ημερομηνία απόκτησης αρχίζει την ή μετά την έναρξη της πρώτης ετήσιας λογιστικής περιόδου που αρχίζει την ή μετά την 1η Ιανουαρίου 2020 και για απόκτηση περιουσιακών στοιχείων που συμβαίνουν την ή μετά την έναρξη αυτής της περιόδου, ενώ επιτρέπεται νωρίτερη εφαρμογή.

- *Εννοιολογικό πλαίσιο Διεθνών Προτύπων Χρηματοοικονομικής Αναφοράς.* Το ΣΔΛΠ εξέδωσε το αναθεωρημένο εννοιολογικό πλαίσιο για τη χρηματοοικονομική πληροφόρηση στις 29 Μαρτίου 2018. Το εννοιολογικό πλαίσιο καθορίζει ένα ολοκληρωμένο σύνολο εννοιών για τη χρηματοοικονομική πληροφόρηση. Οι έννοιες αυτές συμβάλλουν στον καθορισμό προτύπων, την καθοδήγηση των συντακτών για την ανάπτυξη συνεπών λογιστικών πολιτικών και την υποστήριξη στην προσπάθεια τους να κατανοήσουν και να ερμηνεύσουν τα πρότυπα. Το Συμβούλιο Διεθνών Λογιστικών Προτύπων εξέδωσε επίσης ένα συνοδευτικό έγγραφο, Τροποποιήσεις στις παραπομπές του εννοιολογικού πλαισίου, το οποίο καθορίζει τις τροποποιήσεις των προτύπων που επηρεάζονται προκειμένου να επικαιροποιηθούν οι αναφορές στο αναθεωρημένο εννοιολογικό πλαίσιο. Στόχος του εγγράφου είναι η υποστήριξη της μετάβασης στο αναθεωρημένο εννοιολογικό πλαίσιο ΔΠΧΑ για τις εταιρείες που υιοθετούν το εννοιολογικό πλαίσιο για να αναπτύξουν λογιστικές πολιτικές όταν κανένα πρότυπο ΔΠΧΑ δεν κάνει αναφορά.
- *ΔΛΠ 1 «Παρουσίαση των Οικονομικών Καταστάσεων και ΔΛΠ 8 Λογιστικές πολιτικές, αλλαγές στις λογιστικές εκτιμήσεις και λάθη: Ορισμός της σημαντικότητας (Τροποποιήσεις)».* Οι τροποποιήσεις διευκρινίζουν τον ορισμό της σημαντικότητας και τον τρόπο με τον οποίο θα πρέπει να εφαρμοστεί. Ο νέος ορισμός αναφέρει πως «πληροφόρηση θεωρείται σημαντική εφόσον όταν παραλείπεται, αποκρύπτεται ή είναι ανακριβής, εύλογα αναμένεται να επηρεάσει τις αποφάσεις των κύριων χρηστών των οικονομικών καταστάσεων, που λαμβάνουν με βάση αυτές τις οικονομικές καταστάσεις, οι οποίες παρέχουν οικονομική πληροφόρηση για τη συγκεκριμένη οντότητα». Επιπλέον, βελτιώθηκαν οι επεξηγήσεις που συνοδεύουν τον ορισμό της σημαντικότητας. Οι τροποποιήσεις διασφαλίζουν ότι ο ορισμός της σημαντικότητας είναι συνεπής σε όλα τα πρότυπα των ΔΠΧΑ.
- *ΔΠΧΑ 9, ΔΛΠ 39 και ΔΠΧΑ 7 (Τροποποιήσεις) «Αναμόρφωση επιτοκίων αναφοράς».* Το Σεπτέμβριο του 2019 το Συμβούλιο Διεθνών Λογιστικών Προτύπων («ΣΔΛΠ») εξέδωσε τροποποιήσεις στα πρότυπα ΔΠΧΑ 9, ΔΛΠ 39 και ΔΠΧΑ 7, με τις οποίες ολοκληρώνεται η πρώτη φάση των εργασιών του αναφορικά με τις επιπτώσεις της αναμόρφωσης των διατραπεζικών επιτοκίων δανεισμού στη χρηματοοικονομική πληροφόρηση. Οι τροποποιήσεις αναφέρονται σε θέματα που προκύπτουν στη χρηματοοικονομική πληροφόρηση σε περιόδους που προηγούνται της αντικατάστασης ενός υφιστάμενου επιτοκίου αναφοράς με ένα εναλλακτικό επιτόκιο και αντιμετωπίζουν τις επιπτώσεις σε συγκεκριμένες απαιτήσεις λογιστικής αντιστάθμισης του ΔΠΧΑ 9 «Χρηματοοικονομικά Μέσα» και του ΔΛΠ 39 «Χρηματοοικονομικά μέσα: Αναγνώριση και επιμέτρηση». Οι τροποποιήσεις προβλέπουν προσωρινές διευκολύνσεις εφαρμόσιμες σε υφιστάμενες σχέσεις αντιστάθμισης που επηρεάζονται από την αναμόρφωση των επιτοκίων αναφοράς, επιτρέποντας τη συνέχιση της λογιστικής αντιστάθμισης κατά την περίοδο της αβεβαιότητας πριν από την αντικατάσταση ενός υφιστάμενου επιτοκίου αναφοράς με ένα εναλλακτικό επιτόκιο σχεδόν μηδενικού κινδύνου. Επίσης οι τροποποιήσεις εισάγουν στο ΔΠΧΑ 7 «Χρηματοοικονομικά Μέσα: Γνωστοποιήσεις» πρόσθετες γνωστοποιήσεις γύρω από την αβεβαιότητα που προκύπτει από την αναμόρφωση των επιτοκίων αναφοράς. Οι τροποποιήσεις εφαρμόζονται, αναδρομικά, για ετήσιες λογιστικές περιόδους που ξεκινούν την ή μετά την 1 Ιανουαρίου 2020. Η δεύτερη φάση (σχέδιο προτύπου) επικεντρώνεται σε θέματα που επηρεάζουν τη χρηματοοικονομική πληροφόρηση όταν ένα υφιστάμενο επιτόκιο αναφοράς αντικατασταθεί από ένα επιτόκιο μηδενικού κινδύνου.

### **Πρότυπα που έχουν εκδοθεί αλλά δεν έχουν εφαρμογή στην παρούσα λογιστική περίοδο και δεν έχουν υιοθετηθεί νωρίτερα**

Η Εταιρεία δεν έχει υιοθετήσει κάποιο από τα παρακάτω πρότυπα, διερμηνείες ή τροποποιήσεις τα οποία έχουν εκδοθεί αλλά δεν έχουν εφαρμογή στην παρούσα λογιστική περίοδο. Επιπλέον, η διοίκηση αξιολόγησε όλα τα πρότυπα, τις διερμηνείες και τις τροποποιήσεις που έχουν εκδοθεί αλλά δεν έχουν εφαρμογή στην παρούσα λογιστική περίοδο και δεν αναμένει να υπάρξει σημαντική επίδραση στις οικονομικές καταστάσεις από την εφαρμογή τους.

- *ΔΠΧΑ 16 (Τροποποίηση) «Παραχωρήσεις σε ενοίκια που σχετίζονται με τον COVID-19»* (εφαρμόζεται στις ετήσιες λογιστικές περιόδους που ξεκινούν την ή μετά την 1 Ιουνίου 2020). Η τροποποίηση εφαρμόζεται, αναδρομικά, για ετήσιες περιόδους αναφοράς που ξεκινούν την ή μετά την 1η Ιουνίου 2020. Επιτρέπεται η νωρίτερη εφαρμογή, συμπεριλαμβανομένων και των οικονομικών καταστάσεων που δεν έχουν ακόμη εγκριθεί για έκδοση κατά την 28η Μαΐου 2020. Το ΣΔΛΠ τροποποίησε το πρότυπο απαλλάσσοντας τους μισθωτές από

## ΕΛΛΗΝΙΚΑ ΠΕΤΡΕΛΑΙΑ Α.Ε.

ΕΝΔΙΑΜΕΣΕΣ ΣΥΝΟΠΤΙΚΕΣ ΟΙΚΟΝΟΜΙΚΕΣ ΚΑΤΑΣΤΑΣΕΙΣ  
ΤΗΣ ΕΞΑΜΗΝΗΣ ΠΕΡΙΟΔΟΥ ΠΟΥ ΕΛΗΞΕ ΤΗΝ 30 ΙΟΥΝΙΟΥ 2020  
(Ποσά σε χιλιάδες Ευρώ εκτός εάν αναφέρεται διαφορετικά)

την εφαρμογή των απαιτήσεων του ΔΠΧΑ 16 αναφορικά με τη λογιστική τροποποίησης μίσθωσης για εκπτώσεις ενοικίου που προκύπτουν ως άμεση συνέπεια της πανδημίας Covid-19. Η τροποποίηση παρέχει πρακτική διευκόλυνση στον μισθωτή να αντιμετωπίσει λογιστικά οποιαδήποτε αλλαγή ή έκπτωση επί μισθωμάτων ως συνέπεια του Covid-19, με τον ίδιο τρόπο βάσει των απαιτήσεων του ΔΠΧΑ 16, εάν η αλλαγή ή έκπτωση δεν θεωρείτο τροποποίηση της μίσθωσης, εφόσον πληρούνται όλες οι ακόλουθες προϋποθέσεις.

- Η αλλαγή στις πληρωμές μισθωμάτων οδηγεί σε αναθεωρημένο αντάλλαγμα που είναι ουσιαστικά ίδιο με ή μικρότερο από το αντάλλαγμα για το μίσθωμα αμέσως πριν από την αλλαγή,
- Οποιαδήποτε μείωση στις πληρωμές μισθωμάτων επηρεάζει πληρωμές που οφείλονται την ή πριν από την 30 Ιουνίου 2021,
- Δεν υπάρχει ουσιαστική αλλαγή σε άλλους όρους και προϋποθέσεις της μίσθωσης

Η τροποποίηση δεν έχει ακόμη υιοθετηθεί από την Ευρωπαϊκή Ένωση.

- *ΔΛΠ 1 (Τροποποίηση) «Ταξινόμηση υποχρεώσεων ως βραχυπρόθεσμες ή μακροπρόθεσμες»* (εφαρμόζονται στις ετήσιες λογιστικές περιόδους που ξεκινούν την ή μετά την 1 Ιανουαρίου 2022). Οι τροποποιήσεις εφαρμόζονται για ετήσιες λογιστικές περιόδους που ξεκινούν την ή μετά την 1 Ιανουαρίου 2022 ενώ επιτρέπεται νωρίτερη εφαρμογή. Το ΣΔΛΠ εξέδωσε σχέδιο προτύπου για την αναβολή της ημερομηνίας έναρξης εφαρμογής των τροποποιήσεων την 1η Ιανουαρίου 2023. Οι τροποποιήσεις έχουν στόχο την επίτευξη συνέπειας στην εφαρμογή των απαιτήσεων του προτύπου, βοηθώντας τις εταιρείες να καθορίσουν κατά πόσο ο δανεισμός και οι λοιπές υποχρεώσεις με αβέβαιη ημερομηνία διακανονισμού ταξινομούνται ως βραχυπρόθεσμες ή μακροπρόθεσμες υποχρεώσεις, στην Κατάσταση Οικονομικής Θέσης. Οι τροποποιήσεις επηρεάζουν την παρουσίαση των υποχρεώσεων στην Κατάσταση Οικονομικής Θέσης, ενώ δεν τροποποιούν τις υφιστάμενες απαιτήσεις αναφορικά με την επιμέτρηση ή το χρόνο αναγνώρισης ενός περιουσιακού στοιχείου, υποχρέωσης, εσόδου ή εξόδου ή τις γνωστοποιήσεις επί των στοιχείων αυτών. Επίσης, οι τροποποιήσεις διευκρινίζουν τις απαιτήσεις ταξινόμησης για το δανεισμό, τον οποίο μπορεί να διακανονήσει μία εταιρεία εκδίδοντας συμμετοχικούς τίτλους. Οι τροποποιήσεις δεν έχουν ακόμη υιοθετηθεί από την Ευρωπαϊκή Ένωση.
- *ΔΛΠ 16 (Τροποποίηση) «Ενσώματα πάγια – Έσοδα πριν από την προβλεπόμενη χρήση»* (εφαρμόζεται στις ετήσιες λογιστικές περιόδους που ξεκινούν την ή μετά την 1 Ιανουαρίου 2022). Η τροποποίηση εφαρμόζεται, αναδρομικά, για ετήσιες περιόδους αναφοράς που ξεκινούν την ή μετά την 1η Ιουνίου 2020. Επιτρέπεται η νωρίτερη εφαρμογή, συμπεριλαμβανομένων και των οικονομικών καταστάσεων που δεν έχουν ακόμη εγκριθεί για έκδοση κατά την 28η Μαΐου 2020. Το ΣΔΛΠ τροποποίησε το πρότυπο απαλλάσσοντας τους μισθωτές από την εφαρμογή των απαιτήσεων του ΔΠΧΑ 16 αναφορικά με τη λογιστική τροποποίησης μίσθωσης για εκπτώσεις ενοικίου που προκύπτουν ως άμεση συνέπεια της πανδημίας Covid-19. Η τροποποίηση παρέχει πρακτική διευκόλυνση στον μισθωτή να αντιμετωπίσει λογιστικά οποιαδήποτε αλλαγή ή έκπτωση επί μισθωμάτων ως συνέπεια του Covid-19, με τον ίδιο τρόπο βάσει των απαιτήσεων του ΔΠΧΑ 16, εάν η αλλαγή ή έκπτωση δεν θεωρείτο τροποποίηση της μίσθωσης, εφόσον πληρούνται όλες οι ακόλουθες προϋποθέσεις:
- *ΔΛΠ 37 (Τροποποίηση) «Επαχθείς συμβάσεις – Κόστος εκπλήρωσης μιας σύμβασης»* (εφαρμόζεται στις ετήσιες λογιστικές περιόδους που ξεκινούν την ή μετά την 1 Ιανουαρίου 2022). Η τροποποίηση διευκρινίζει ότι «το κόστος εκπλήρωσης μιας σύμβασης» περιλαμβάνει το άμεσα συσχετιζόμενο κόστος της εκπλήρωσης αυτής της σύμβασης και την κατανομή άλλων δαπανών που σχετίζονται άμεσα με την εκτέλεσή της. Η τροποποίηση διευκρινίζει επίσης ότι, προτού αναγνωριστεί χωριστή πρόβλεψη για επαχθή σύμβαση, μια οντότητα αναγνωρίζει τυχόν ζημιά απομείωσης στα περιουσιακά στοιχεία που χρησιμοποιήθηκαν για την εκπλήρωση της σύμβασης, και όχι σε περιουσιακά στοιχεία που ήταν αφοσιωμένα μόνο στη συγκεκριμένη σύμβαση. Η τροποποίηση δεν έχει υιοθετηθεί ακόμη από την Ευρωπαϊκή Ένωση.
- *ΔΠΧΑ 3 (Τροποποίηση) «Αναφορά στο Εννοιολογικό Πλαίσιο»* (εφαρμόζεται στις ετήσιες λογιστικές περιόδους που ξεκινούν την ή μετά την 1 Ιανουαρίου 2022). Η τροποποίηση επικαιροποίησε το πρότυπο ώστε να αναφέρεται στο Εννοιολογικό Πλαίσιο για τη χρηματοοικονομική αναφορά που εκδόθηκε το 2018, όταν πρέπει να προσδιοριστεί τι συνιστά περιουσιακό στοιχείο ή υποχρέωση σε μία συνένωση επιχειρήσεων. Επιπλέον, προστέθηκε μια εξαίρεση για ορισμένους τύπους υποχρεώσεων και ενδεχόμενων υποχρεώσεων που αποκτήθηκαν σε μια συνένωση επιχειρήσεων. Τέλος, διευκρινίζεται ότι ο αποκτών δεν πρέπει να αναγνωρίζει ενδεχόμενα περιουσιακά στοιχεία, όπως ορίζονται στο ΔΛΠ 37, κατά την ημερομηνία απόκτησης. Η τροποποίηση δεν έχει υιοθετηθεί ακόμη από την Ευρωπαϊκή Ένωση.

## ΕΛΛΗΝΙΚΑ ΠΕΤΡΕΛΑΙΑ Α.Ε.

ΕΝΔΙΑΜΕΣΕΣ ΣΥΝΟΠΤΙΚΕΣ ΟΙΚΟΝΟΜΙΚΕΣ ΚΑΤΑΣΤΑΣΕΙΣ  
ΤΗΣ ΕΞΑΜΗΝΗΣ ΠΕΡΙΟΔΟΥ ΠΟΥ ΕΛΗΞΕ ΤΗΝ 30 ΙΟΥΝΙΟΥ 2020  
(Ποσά σε χιλιάδες Ευρώ εκτός εάν αναφέρεται διαφορετικά)

- *Ετήσιες βελτιώσεις σε ΔΠΧΑ 2018–2020* (εφαρμόζονται στις ετήσιες λογιστικές περιόδους που ξεκινούν την 1η μετά την 1 Ιανουαρίου 2022). Οι τροποποιήσεις που παρατίθενται παρακάτω περιλαμβάνουν αλλαγές σε τέσσερα ΔΠΧΑ. Οι τροποποιήσεις δεν έχουν υιοθετηθεί ακόμη από την Ευρωπαϊκή Ένωση. ΔΠΧΑ 9 «Χρηματοοικονομικά μέσα»: Η τροποποίηση εξετάζει ποια έξοδα πρέπει να περιληφθούν στην αξιολόγηση του 10% για την από-αναγνώριση των χρηματοοικονομικών υποχρεώσεων. Τα σχετικά κόστη ή αμοιβές θα μπορούσαν να καταβληθούν είτε σε τρίτους είτε στον δανειστή. Σύμφωνα με την τροποποίηση, το κόστος ή οι αμοιβές που καταβάλλονται σε τρίτους δεν θα συμπεριληφθούν στην αξιολόγηση του 10%. ΔΠΧΑ 16 «Μισθώσεις»: Η τροποποίηση αφαίρεσε το παράδειγμα για πληρωμές από τον εκμισθωτή σχετικά με τις βελτιώσεις μισθωμάτων στο επεξηγηματικό παράδειγμα 13 του προτύπου, προκειμένου να εξαλειφθεί οποιαδήποτε πιθανή σύγχυση σχετικά με το χειρισμό των κινήτρων μίσθωσης.
- *ΔΠΧΑ 10 (Τροποποίηση) «Ενοποιημένες Οικονομικές Καταστάσεις» και ΔΛΠ 28 Επενδύσεις σε Συγγενείς επιχειρήσεις και Κοινοπραξίες -: Πώληση ή εισφορά περιουσιακών στοιχείων μεταξύ ενός επενδυτή και της συγγενούς του εταιρείας ή της κοινοπραξίας του».* Οι τροποποιήσεις αντιμετωπίζουν μια αναγνωρισμένη ασυνέπεια μεταξύ των απαιτήσεων του ΔΠΧΑ 10 και εκείνες του ΔΛΠ 28, για την αντιμετώπιση της πώλησης ή της εισφοράς των περιουσιακών στοιχείων μεταξύ του επενδυτή και της συγγενούς του εταιρείας ή της κοινοπραξίας του. Η κύρια συνέπεια των τροποποιήσεων είναι ότι ένα πλήρες κέρδος ή η ζημία αναγνωρίζεται όταν η συναλλαγή περιλαμβάνει μια επιχείρηση (είτε στεγάζεται σε μια θυγατρική είτε όχι). Ένα μερικό κέρδος ή η ζημία αναγνωρίζεται όταν η συναλλαγή περιλαμβάνει στοιχεία ενεργητικού που δεν συνιστούν επιχείρηση, ακόμη και αν τα στοιχεία αυτά στεγάζονται σε θυγατρική. Το Δεκέμβριο του 2015 το ΣΔΛΠ ανέβαλε επ' αόριστο την ημερομηνία εφαρμογής της τροποποίησης αυτής, αναμένοντας το αποτέλεσμα του έργου του για τη μέθοδο της καθαρής θέσης. Οι τροποποιήσεις δεν έχουν ακόμη υιοθετηθεί από την Ευρωπαϊκή Ένωση.

### 3. ΔΙΑΧΕΙΡΙΣΗ ΧΡΗΜΑΤΟΟΙΚΟΝΟΜΙΚΟΥ ΚΙΝΔΥΝΟΥ

Οι δραστηριότητες της Εταιρείας επικεντρώνονται πρωτίστως στον κλάδο Δύλισης (συμπεριλαμβανομένων και των Χημικών) και δευτερευόντως στην Έρευνα Υδρογονανθράκων. Ως εκ τούτου, η Εταιρεία εκτίθεται σε διάφορους χρηματοοικονομικούς κινδύνους και κινδύνους σχετιζόμενους με την αγορά πετρελαιοειδών, όπως κινδύνους διακύμανσης των συναλλαγματικών ισοτιμιών, της τιμής των πετρελαιοειδών στις διεθνείς αγορές και των επιτοκίων, πιστωτικό κίνδυνο καθώς και κίνδυνο ρευστότητας και ταμειακών ροών. Συμβαδίζοντας με τις διεθνείς βέλτιστες πρακτικές και μέσα στα πλαίσια της εκάστοτε τοπικής αγοράς και νομικού πλαισίου, το γενικό πρόγραμμα διαχείρισης κινδύνων της Εταιρείας εστιάζεται στην μείωση πιθανής έκθεσης στη μεταβλητότητα της αγοράς και / ή στην μετρίαση οποιασδήποτε αρνητικής επίδρασης στη χρηματοοικονομική θέση της Εταιρείας, στο βαθμό που αυτό είναι εφικτό. Σε γενικές γραμμές, τα θέματα που επηρεάζουν τη λειτουργία της Εταιρείας συνοψίζονται παρακάτω:

*Μακροοικονομικό Περιβάλλον:* Κατά τη διάρκεια του 2019, τα θεμελιώδη μεγέθη και οι προοπτικές της ελληνικής οικονομίας βελτιώθηκαν. Ωστόσο, η κρίση λόγω του COVID-19 διατάραξε την παγκόσμια χρηματοπιστωτική σταθερότητα και ανέτρεψε τις προοπτικές ανάπτυξης της ελληνικής οικονομίας για το 2020, οι οποίες ήταν θετικές κατά τους δύο πρώτους μήνες του έτους.

Το ΑΕΠ μειώθηκε κατά 1,6% το πρώτο τρίμηνο του 2020 σε σύγκριση με το προηγούμενο τρίμηνο (η μείωση σε σχέση με την αντίστοιχη περίοδο του 2019 ήταν 0,9%) κυρίως λόγω της εφαρμογής των μέτρων για την αντιμετώπιση του COVID – 19 στα τέλη Μαρτίου. Η μείωση του ΑΕΠ οφείλεται κατά κύριο λόγο στη μείωση των επενδύσεων και της ιδιωτικής κατανάλωσης, ενώ οι κρατικές δαπάνες και οι εξαγωγές συνέβαλαν θετικά.

Η συνολική κατανάλωση καυσίμων για το πρώτο εξάμηνο του 2020 μειώθηκε κατά 2% σε σύγκριση με την αντίστοιχη περίοδο του προηγούμενου έτους, κυρίως ως αποτέλεσμα της μείωσης στη ζήτηση βενζίνης και πετρελαίου κίνησης, λόγω της επιδημίας του κορωνοϊού, ενώ αντισταθμίστηκε εν μέρει από αύξηση στη ζήτηση πετρελαίου θέρμανσης, λόγω των χαμηλών τιμών. Η συνολική ζήτηση καυσίμων κίνησης μειώθηκε κατά 14,5%, με τη μεγαλύτερη μείωση των πωλήσεων να παρατηρείται κατά τη διάρκεια του Απριλίου και του Μαΐου ως αποτέλεσμα της επιβολής περιορισμών στη μετακίνηση.

Η πανδημία του κορωνοϊού αναμένεται να έχει αρνητικό αντίκτυπο στην ελληνική οικονομία, καθώς θα επηρεάσει το δημόσιο χρέος και το ποσοστό ανεργίας, καθώς και τα μη εξυπηρετούμενα δάνεια και τις χαμηλές επενδύσεις. Τα μέτρα περιορισμού που επιβλήθηκαν κατά του COVID-19 από την ελληνική κυβέρνηση είχαν επίσης σημαντικό αντίκτυπο στη ζήτηση και στην ιδιωτική κατανάλωση. Η Διοίκηση αξιολογεί συνεχώς την κατάσταση και τις πιθανές

## ΕΛΛΗΝΙΚΑ ΠΕΤΡΕΛΑΙΑ Α.Ε.

ΕΝΔΙΑΜΕΣΕΣ ΣΥΝΟΠΤΙΚΕΣ ΟΙΚΟΝΟΜΙΚΕΣ ΚΑΤΑΣΤΑΣΕΙΣ  
ΤΗΣ ΕΞΑΜΗΝΗΣ ΠΕΡΙΟΔΟΥ ΠΟΥ ΕΛΗΞΕ ΤΗΝ 30 ΙΟΥΝΙΟΥ 2020  
(Ποσά σε χιλιάδες Ευρώ εκτός εάν αναφέρεται διαφορετικά)

μελλοντικές εξελίξεις προκειμένου να διασφαλίσει τη λήψη όλων των απαιτούμενων μέτρων για την ελαχιστοποίηση τυχόν επιπτώσεων στις δραστηριότητες της Εταιρείας.

*COVID-19:* Στις 11 Μαρτίου 2020, ο Παγκόσμιος Οργανισμός Υγείας ανακήρυξε τον ιό COVID-19 ως πανδημία, δεδομένης της ταχείας εξάπλωσής του σε ολόκληρο τον κόσμο. Πολλές κυβερνήσεις ανά τον κόσμο έχουν ήδη λάβει αυστηρά μέτρα για να βοηθήσουν στον περιορισμό και την καθυστέρηση της εξάπλωσης του ιού, τα οποία έχουν επιβραδύνει τις οικονομίες παγκοσμίως, προκαλώντας σημαντική αναστάτωση στις επιχειρηματικές δραστηριότητες και την καθημερινή ζωή.

Πολλές χώρες, συμπεριλαμβανομένης της Ελλάδας, έχουν υιοθετήσει έκτακτα και οικονομικώς επιζήμια μέτρα περιορισμού, συμπεριλαμβανομένης της υποχρέωσης των εταιρειών να μειώσουν ή ακόμη και να αναστείλουν τις συνήθεις επιχειρηματικές δραστηριότητες. Οι κυβερνήσεις έχουν επίσης επιβάλει περιορισμούς στις μετακινήσεις, καθώς και αυστηρά μέτρα καραντίνας. Κλάδοι όπως ο τουρισμός, η φιλοξενία και η ψυχαγωγία, αναμένεται να επηρεαστούν άμεσα από αυτά τα μέτρα. Άλλοι κλάδοι όπως η μεταποίηση και οι χρηματοοικονομικές υπηρεσίες αναμένεται να επηρεαστούν έμμεσα.

Η χαλάρωση των περιοριστικών μέτρων από τις αρχές Μαΐου, η οικονομική δραστηριότητα αναμένεται να οδηγήσει σε σταδιακή ανάκαμψη της οικονομικής δραστηριότητας και της εγχώριας ζήτησης. Επίσης, η πρόταση της Ευρωπαϊκής Επιτροπής για ένα σχέδιο ανάκαμψης (“Next Generation EU”), αναμένεται να ενισχύσει την οικονομική δραστηριότητα στην Ελλάδα.

Ωστόσο, μετά τη σταθερή αύξηση του αριθμού των κρουσμάτων που αναφέρθηκαν κατά τη διάρκεια του Αυγούστου, η ελληνική κυβέρνηση ανακοίνωσε πρόσθετα μέτρα για τον περιορισμό της εξάπλωσης του Covid-19. Τα μέτρα επηρεάζουν κυρίως τα ταξίδια από ορισμένες χώρες, τις ώρες λειτουργίας εστιατορίων σε διάφορες περιοχές της χώρας, καθώς και τον περιορισμό των ατόμων που μπορούν να συμμετέχουν σε δημόσιες συγκεντρώσεις.

Η υποχώρηση των τιμών αργού, η σημαντική μείωση των περιθωρίων διύλισης, καθώς και της ζήτησης, ιδιαίτερα κατά τη διάρκεια του δεύτερου τριμήνου του έτους, έχουν επηρεάσει τα οικονομικά μεγέθη της Εταιρείας, προκαλώντας υποχώρηση της συγκρίσιμης κερδοφορίας και υψηλές ζημιές λόγω αποτίμησης αποθεμάτων. Ωστόσο, τα παραπάνω δεν έχουν μεταβάλει τον στρατηγικό προσανατολισμό ή τους στόχους της Εταιρείας, ενώ οι τρέχουσες δραστηριότητες ως επί το πλείστον δεν έχουν επηρεαστεί.

Η Εταιρεία ανταποκρίθηκε άμεσα στο ξέσπασμα της πανδημίας από το τέλος Φεβρουαρίου και, προέβη σε διάφορες δράσεις αντιμετώπισης της κρίσης πανδημίας του νέου κορωνοϊού με πρωταρχικό στόχο τη διασφάλιση της υγείας και της ασφάλειας των εργαζομένων του και όλων των ενδιαφερόμενων μερών, καθώς και τη διασφάλιση της ομαλής λειτουργίας των δραστηριοτήτων του και τον εφοδιασμό της αγοράς.

Οι δράσεις αυτές περιλαμβάνουν:

- Υιοθέτηση έγκαιρου και επιτυχούς νέου μοντέλου εργασίας εξ αποστάσεως (τηλεργασία) όπου αυτό είναι εφικτό, απομακρυσμένη υποστήριξη πληροφοριακών συστημάτων, τροποποίηση προγραμμάτων βάρδιας.
- Σύνταξη Πολιτικής για την πρόληψη και αντιμετώπιση των προβλημάτων από την πανδημία κορωνοϊού Covid-19, αναλυτικές οδηγίες πρόληψης και σενάρια ασκήσεων, σχεδιασμό και εφαρμογή διαδικασιών χειρισμού περιστατικών ύποπτων κρουσμάτων.
- Συνεχή ενημέρωση και υγειονομική υποστήριξη των εργαζόμενων (δίκτυο γιατρών, γραμμή ψυχολογικής υποστήριξης).
- Τακτικές απολυμάνσεις σε όλους τους εργασιακούς χώρους, διάθεση κατάλληλων μέσων ατομικής προστασίας (ΜΑΠ) πρόληψης.

Η εξέλιξη της πανδημίας, τόσο παγκοσμίως, όσο και στην Ελλάδα αναμένεται να επηρεάσει τα αποτελέσματα και τη χρηματοοικονομική θέση της Εταιρείας, τουλάχιστον για το 2020 και 2021. Η οικονομική επίδραση της τρέχουσας κρίσης στην παγκόσμια οικονομία και τις επιχειρηματικές δραστηριότητες συνολικά, δεν μπορεί να εκτιμηθεί με εύλογη βεβαιότητα σε αυτό το στάδιο, λόγω του ρυθμού με τον οποίο επεκτείνεται η επιδημία και του υψηλού επιπέδου αβεβαιότητας που προκύπτει από την αδυναμία πρόβλεψης της τελικής κατάληξης. Η Διοίκηση θα συνεχίσει να παρακολουθεί εκ του σύνεγγυς την κατάσταση και θα αξιολογήσει τυχόν πιθανές περαιτέρω επιπτώσεις στην οικονομική θέση και τα οικονομικά αποτελέσματα της Εταιρείας, συμπεριλαμβανομένης της ανακτήσιμης αξίας των επενδύσεων σε θυγατρικές, σε περίπτωση που τα μέτρα πρόληψης συνεχιστούν.

## ΕΛΛΗΝΙΚΑ ΠΕΤΡΕΛΑΙΑ Α.Ε.

ΕΝΔΙΑΜΕΣΕΣ ΣΥΝΟΠΤΙΚΕΣ ΟΙΚΟΝΟΜΙΚΕΣ ΚΑΤΑΣΤΑΣΕΙΣ  
ΤΗΣ ΕΞΑΜΗΝΗΣ ΠΕΡΙΟΔΟΥ ΠΟΥ ΕΛΗΞΕ ΤΗΝ 30 ΙΟΥΝΙΟΥ 2020  
(Ποσά σε χιλιάδες Ευρώ εκτός εάν αναφέρεται διαφορετικά)

*Εξοδος Ηνωμένου Βασιλείου από την Ευρωπαϊκή Ένωση:* Στο πλαίσιο βέλτιστης διαχείρισης των δανειακών της υποχρεώσεων, η Εταιρεία αντλεί κεφάλαια από τις διεθνείς αγορές, μέσω ευρω-ομολόγων έκδοσης της θυγατρικής εταιρείας Hellenic Petroleum Finance Plc, που εδρεύει στο Λονδίνο, εισηγμένων στην αγορά του Λουξεμβούργου. Η αποχώρηση του Ηνωμένου Βασιλείου από την Ευρωπαϊκή Ένωση, ενδέχεται να επηρεάσει τόσο τα υφιστάμενα ομόλογα που έχει εκδώσει η HRF, καθώς και τον τρόπο χρηματοδότησης της Εταιρείας από τις διεθνείς αγορές. Η άποψη των νομικών συμβούλων της Εταιρείας είναι πως η HRF θα είναι σε θέση να συνεχίσει ανεμπόδιστα τη χρηματοδότηση μέσω της έκδοσης ευρωομολόγων σύμφωνα με τους όρους και τις προϋποθέσεις που ισχύουν επί του παρόντος. Η Εταιρεία παρακολουθεί τις σχετικές εξελίξεις και εξετάζει εναλλακτικά σενάρια για την διατήρηση της δυνατότητας χρηματοδότησής της από τις διεθνείς αγορές ομολόγων.

*Συναλλαγματικός κίνδυνος:* Οι δραστηριότητες της Εταιρείας είναι προστατευμένες από τη φύση τους από τον κίνδυνο που προκύπτει από συναλλαγματικές ισοτιμίες, καθώς όλες οι συναλλαγές που γίνονται στον πετρελαϊκό τομέα βασίζονται σε διεθνείς τιμές αναφοράς σε δολάρια Αμερικής τόσο για το αργό πετρέλαιο όσο και για τα προϊόντα πετρελαιοειδών. Όλες οι διεθνείς αγορές και πωλήσεις αργού πετρελαίου και προϊόντων πετρελαιοειδών διενεργούνται σε δολάρια Αμερικής, ενώ οι πωλήσεις σε τοπικές αγορές είτε γίνονται σε δολάρια Αμερικής είτε μετατρέπονται στο τοπικό νόμισμα για λογιστικούς λόγους, χρησιμοποιώντας τις διεθνείς τιμές αναφοράς της ημερομηνίας συναλλαγής.

*Κίνδυνος μεταβολής τιμών:* Η διαχείριση κινδύνων που αφορούν τις τιμές των προϊόντων πραγματοποιείται από την επιτροπή διαχείρισης εμπορικών κινδύνων στην οποία μετέχουν ανώτερα στελέχη των εμπορικών και οικονομικών διευθύνσεων, ενώ για τους χρηματοοικονομικούς κινδύνους η διαχείριση γίνεται από τις Οικονομικές Υπηρεσίες της Εταιρείας, πάντα στα πλαίσια των εγκρίσεων που έχουν δοθεί από το Διοικητικό Συμβούλιο. Οι Οικονομικές Υπηρεσίες προσδιορίζουν και εκτιμούν τους χρηματοοικονομικούς κινδύνους σε στενή συνεργασία με τις λειτουργικές μονάδες της Εταιρείας. Κατά την εξάμηνη περίοδο που έληξε στις 30 Ιουνίου 2020 η Εταιρεία σύναψε συμφωνίες παραγωγών για την αντιστάθμιση των ταμειακών ροών που σχετίζονται με αγορές και πωλήσεις αργού πετρελαίου και προϊόντων πετρελαίου.

*Εξασφάλιση τροφοδοσίας με αργά πετρέλαια:* Οι εξελίξεις που έλαβαν χώρα κατά το πρώτο εξάμηνο του 2020 στις διεθνείς και περιφερειακές αγορές (κυρίως η πανδημία του κορωνοϊού και τα μέτρα περιορισμού που επιβλήθηκαν από την πλειονότητα των χωρών παγκοσμίως) οδήγησαν σε μείωση του κόστους πρώτων υλών για την Εταιρεία. Οι μέσες διεθνείς τιμές αναφοράς του αργού πετρελαίου για το πρώτο εξάμηνο του 2020 εμφανίζουν πάνω από 40% μείωση σε σχέση με τις μέσες τιμές του 2019. Αποτέλεσμα των εξελίξεων αυτών είναι η μείωση του κόστους εφοδιασμού με αργό πετρέλαιο, κυρίως βαρέων αργών υψηλού θείου αλλά και ελαφριών αργών χαμηλού θείου, τα οποία αποτελούν την κύρια πρώτη ύλη για διυλιστήρια υψηλής πολυπλοκότητας όπως αυτά της Ελληνικά Πετρέλαια ΑΕ, βελτιώνοντας την ανταγωνιστικότητα των διυλιστηρίων στη Μεσόγειο συγκριτικά με αντίστοιχες εταιρείες παγκοσμίως. Η Εταιρεία κατάφερε να επωφεληθεί από τις εξελίξεις διαφοροποιώντας το μείγμα εφοδιασμού της. Στο πλαίσιο των ανωτέρω, η Εταιρεία ήταν σε θέση να αξιοποιήσει ευκαιρίες στις αγορές αργού και προϊόντων (contango trades), αξιοποιώντας τη διαθέσιμη αποθηκευτική της ικανότητα. Οι διεθνείς αγορές πετρελαίου αναμένεται να έχουν σταδιακή ανάκαμψη τους επόμενους μήνες (κυρίως μέσω της σταδιακής χαλάρωσης των περιοριστικών μέτρων και της συμφωνίας για μείωση του πλεονάσματος αργού πετρελαίου διεθνώς.

*Χρηματοδότηση δραστηριοτήτων:* Δεδομένης της οικονομικής συγκυρίας από το 2011 έως και σήμερα, η Εταιρεία έχει εστιάσει στη διαχείριση της μέσης διάρκειας ζωής των στοιχείων Ενεργητικού και Παθητικού, στη χρηματοδότηση του επενδυτικού της πλάνου καθώς και στη διαχείριση του κινδύνου ρευστότητας. Σύμφωνα με τις παραπάνω προτεραιότητες και το μεσοπρόθεσμο πλάνο χρηματοδότησης, η Εταιρεία έχει διατηρήσει μια αναλογία μακροπρόθεσμων, μεσοπρόθεσμων και βραχυπρόθεσμων δανείων, λαμβάνοντας υπ' όψιν την πιστοδοτική δυνατότητα των τραπεζών και των αγορών κεφαλαίου, τη διαχείριση των χρηματοροών, καθώς και εμπορικές παραμέτρους. Κατά το πρώτο εξάμηνο του 2020, η Εταιρεία ανανέωσε τα δάνεια που έληγαν και επιπλέον προχώρησε στη σύναψη ομολογιακού δανείου ύψους €100 εκατ., (Σημ. 18), διατηρώντας και επεκτείνοντας τις σχέσεις της με τα χρηματοπιστωτικά ιδρύματα που αποτελούν το μεγαλύτερο μέρος των υφιστάμενων παρόχων χρηματοδότησης. Περίπου 45% του συνολικού δανεισμού, χρηματοδοτείται από μεσοπρόθεσμες και μακροπρόθεσμες γραμμές πίστωσης ενώ το υπόλοιπο χρηματοδοτείται από βραχυπρόθεσμο δανεισμό (συμβάσεις διμερών πιστωτικών γραμμών). Αναλυτικότερη αναφορά γίνεται στη Σημ. 17, «Δανεισμός».

# ΕΛΛΗΝΙΚΑ ΠΕΤΡΕΛΑΙΑ Α.Ε.

ΕΝΔΙΑΜΕΣΕΣ ΣΥΝΟΠΤΙΚΕΣ ΟΙΚΟΝΟΜΙΚΕΣ ΚΑΤΑΣΤΑΣΕΙΣ  
ΤΗΣ ΕΞΑΜΗΝΗΣ ΠΕΡΙΟΔΟΥ ΠΟΥ ΕΛΗΞΕ ΤΗΝ 30 ΙΟΥΝΙΟΥ 2020  
(Ποσά σε χιλιάδες Ευρώ εκτός εάν αναφέρεται διαφορετικά)

Στον παρακάτω πίνακα παρουσιάζονται τα ποσά των δανείων της Εταιρείας που θα πρέπει να αποπληρωθούν ή να αναχρηματοδοτηθούν εντός των επόμενων 12 μηνών σε εκατομμύρια Ευρώ, καθώς και οι σχετικές περιόδοι λήξης:

(€ εκατ.)	Β' Εξάμηνο 2020	Α' Εξάμηνο 2021	Σύνολο	Δάνειο προς αποπληρωμή	Δάνειο προς αναχρηματο- δότηση
<b>Δανειακές συμβάσεις</b>					
Ομολογιακό δάνειο €400 εκατ.	225	-	225	-	225
Ομολογιακό δάνειο €300 εκατ.	-	300	300	-	300
Ομολογιακό δάνειο \$ 250 εκατ.	-	222	222	-	222
Δάνεια Ευρωπαϊκής Τράπεζας Επενδύσεων	22	22	44	44	-
<b>Άλλες πιστωτικές γραμμές (πληρωτέες κατ' απαίτηση)</b>					
Διμερείς πιστωτικές γραμμές / Πρακτόρευση απαιτήσεων με αναγωγή	709	-	709	-	709
<b>Σύνολο</b>	<b>956</b>	<b>544</b>	<b>1.500</b>	<b>44</b>	<b>1.456</b>

Η Εταιρεία βρίσκεται σε διαδικασία εκπόνησης σχεδίου αναχρηματοδότησης των παραπάνω ομολογιακών δανείων. Μετά από διαπραγματεύσεις με τις αντίστοιχες τράπεζες, η Εταιρεία έλαβε τους προτεινόμενους βασικούς όρους της αναχρηματοδότησης ορισμένων από τα παραπάνω ομολογιακά δάνεια, καθώς και τους βασικούς όρους για μια νέα μακροπρόθεσμη δανειακή σύμβαση. Η Εταιρεία αναμένει ότι η αναχρηματοδότηση θα ολοκληρωθεί εγκαίρως πριν από τη λήξη των υφιστάμενων δανείων. Όσον αφορά στις διμερείς πιστωτικές γραμμές, αφορούν δανειακές γραμμές με διάφορες τράπεζες για τη χρηματοδότηση γενικών εταιρικών αναγκών, οι οποίες ανανεώνονται τα τελευταία 20 χρόνια σύμφωνα με τις χρηματοοικονομικές ανάγκες της Εταιρείας. Η Εταιρεία αναμένει ότι θα είναι σε θέση να συνεχίσει να τις ανανεώνει στο μέλλον, ή να αναχρηματοδοτήσει μέρος αυτών με μακροπρόθεσμα δάνεια.

**Διαχείριση κεφαλαίων:** Σημαντική προτεραιότητα της Εταιρείας αποτελεί επίσης η διαχείριση του Ενεργητικού, όπου η Εταιρεία απασχολεί κεφάλαια ύψους, περίπου €3,5 δισ., τα οποία καλύπτουν ανάγκες για κεφάλαιο κίνησης, επενδύσεις σε πάγια στοιχεία αλλά και την επένδυση σε θυγατρικές, συνδεδεμένες εταιρείες και κοινοπραξίες. Το κυκλοφορούν ενεργητικό χρηματοδοτείται κυρίως από τις βραχυπρόθεσμες υποχρεώσεις (συμπεριλαμβανομένου και του βραχυπρόθεσμου τραπεζικού δανεισμού), οι οποίες χρησιμοποιούνται για τη χρηματοδότηση του κεφαλαίου κίνησης (αποθέματα και πελάτες). Ως αποτέλεσμα του επενδυτικού πλάνου, την περίοδο 2007- 2012, το επίπεδο καθαρού δανεισμού, εξαιρουμένων των υποχρεώσεων μίσθωσης αυξήθηκε την 30 Ιουνίου 2020 στο 47% των συνολικών απασχολούμενων κεφαλαίων, ενώ το υπόλοιπο χρηματοδοτείται από ίδια κεφάλαια. Μεσοπρόθεσμα η πρόθεση της Εταιρείας είναι να μειώσει τα επίπεδα καθαρού δανεισμού μέσω αξιοποίησης των λειτουργικών χρηματοροών. Η διαδικασία αυτή αναμένεται να οδηγήσει σε χαμηλότερο δείκτη Δανείων προς Ίδια Κεφάλαια, καλύτερη αντιστοίχιση των ημερομηνιών λήξης των στοιχείων Ενεργητικού και Παθητικού, καθώς και σε χαμηλότερο κόστος δανεισμού.

Οι παρούσες ενδιάμεσες συνοπτικές οικονομικές καταστάσεις δεν περιλαμβάνουν το σύνολο των πληροφοριών για διαχείριση κινδύνων και γνωστοποιήσεων που απαιτούνται για την κατάρτιση των ετήσιων οικονομικών καταστάσεων συνεπώς θα πρέπει να διαβαστούν σε συνάρτηση με τις οικονομικές καταστάσεις της χρήσης που έληξε την 31 Δεκεμβρίου 2019.

Σε σχέση με την 31 Δεκεμβρίου 2019, δεν σημειώθηκαν σημαντικές μεταβολές που να σχετίζονται με τη διαχείριση χρηματοοικονομικού κινδύνου.

## Προσδιορισμός των εύλογων αξιών

Ο παρακάτω πίνακας παρουσιάζει τα χρηματοοικονομικά στοιχεία ενεργητικού και υποχρεώσεων που επιμετρούνται στην εύλογη αξία, κατηγοριοποιημένα στα διάφορα επίπεδα της ιεραρχίας εύλογων αξιών. Οι διαφορετικές κατηγορίες είναι οι ακόλουθες:

- Δημοσιευόμενες τιμές αγοράς (χωρίς τροποποίηση ή αναπροσαρμογή) για χρηματοοικονομικά στοιχεία που διαπραγματεύονται σε ενεργές χρηματαγορές (επίπεδο 1) .
- Τεχνικές αποτίμησης βασιζόμενες απευθείας σε δημοσιευόμενες τιμές αγοράς (εξαιρώντας τα χρηματοοικονομικά στοιχεία εκείνα που περιλαμβάνονται στο επίπεδο 1) ή υπολογιζόμενες εμμέσως από δημοσιευόμενες τιμές αγοράς για παρόμοια εργαλεία (επίπεδο 2).



## ΕΛΛΗΝΙΚΑ ΠΕΤΡΕΛΑΙΑ Α.Ε.

ΕΝΔΙΑΜΕΣΕΣ ΣΥΝΟΠΤΙΚΕΣ ΟΙΚΟΝΟΜΙΚΕΣ ΚΑΤΑΣΤΑΣΕΙΣ  
ΤΗΣ ΕΞΑΜΗΝΗΣ ΠΕΡΙΟΔΟΥ ΠΟΥ ΕΛΗΞΕ ΤΗΝ 30 ΙΟΥΝΙΟΥ 2020  
(Ποσά σε χιλιάδες Ευρώ εκτός εάν αναφέρεται διαφορετικά)

- Τεχνικές αποτίμησης που δεν βασίζονται σε διαθέσιμες πληροφορίες από τρέχουσες συναλλαγές σε ενεργές χρηματαγορές (επίπεδο 3).

Τα χρηματοοικονομικά στοιχεία ενεργητικού και παθητικού που επιμετρώνται στην εύλογη αξία κατά την 30 Ιουνίου 2020 έχουν ως εξής:

	Επίπεδο 1	Επίπεδο 2	Επίπεδο 3	Σύνολο
<b>Στοιχεία ενεργητικού</b>				
Παράγωγα προς πώληση	-	1.609	-	1.609
Παράγωγα πράξεων αντιστάθμισης κινδύνου	-	4.221	-	4.221
Επενδύσεις σε συμμετοχικούς τίτλους	530	-	-	530
	<b>530</b>	<b>5.830</b>	-	<b>6.360</b>

Τα χρηματοοικονομικά στοιχεία ενεργητικού και παθητικού που επιμετρώνται στην εύλογη αξία κατά την 31 Δεκεμβρίου 2019 έχουν ως εξής:

	Επίπεδο 1	Επίπεδο 2	Επίπεδο 3	Σύνολο
<b>Στοιχεία ενεργητικού</b>				
Παράγωγα πράξεων αντιστάθμισης κινδύνου	-	3.474	-	3.474
Επενδύσεις σε συμμετοχικούς τίτλους	965	-	-	965
	<b>965</b>	<b>3.474</b>	-	<b>4.439</b>

Η εύλογη αξία των χρηματοοικονομικών στοιχείων που διαπραγματεύονται σε ενεργές χρηματαγορές, προσδιορίζεται με βάση τις δημοσιευόμενες τιμές που ισχύουν κατά την ημερομηνία του ισολογισμού. «Ενεργή» χρηματαγορά υπάρχει όταν υπάρχουν άμεσα διαθέσιμες και αναθεωρούμενες σε τακτά διαστήματα τιμές, που δημοσιεύονται από χρηματιστήριο, χρηματιστή, κλάδο, οργανισμό αξιολόγησης ή οργανισμό εποπτείας. Αυτά τα χρηματοοικονομικά στοιχεία περιλαμβάνονται στο επίπεδο 1.

Η εύλογη αξία των χρηματοοικονομικών στοιχείων που δεν διαπραγματεύονται σε ενεργές χρηματαγορές (π.χ. συμβόλαια παραγώγων εκτός της αγοράς παραγώγων) προσδιορίζεται με την χρήση τεχνικών αποτίμησης, οι οποίες βασίζονται ως επί το πλείστον σε διαθέσιμες πληροφορίες για συναλλαγές που διενεργούνται σε ενεργές αγορές ενώ χρησιμοποιούν κατά το δυνατό λιγότερες εκτιμήσεις της οικονομικής οντότητας. Εάν όλα τα δεδομένα που απαιτούνται για την αποτίμηση των στοιχείων αυτών είναι διαθέσιμα σε ενεργές αγορές τότε αυτά περιλαμβάνονται στο επίπεδο 2.

Εάν οι τεχνικές αποτίμησης δεν βασίζονται σε διαθέσιμες αγοραίες πληροφορίες τότε τα χρηματοοικονομικά εργαλεία περιλαμβάνονται στο επίπεδο 3.

Τεχνικές που χρησιμοποιούνται για να επιμετρηθούν τα χρηματοοικονομικά στοιχεία περιλαμβάνουν:

- Τιμές αγοράς ή τιμές διαπραγματευτών για παρόμοια στοιχεία.
- Την εύλογη αξία των πράξεων αντιστάθμισης κινδύνου εμπορευμάτων, η οποία προσδιορίζεται ως η παρούσα αξία των μελλοντικών χρηματοροών.

Δεν υπήρξαν αλλαγές στις τεχνικές αποτίμησης που χρησιμοποιεί η Εταιρεία κατά την περίοδο. Δεν υπήρξαν μεταφορές ποσών μεταξύ επιπέδων ιεράρχησης εύλογης αξίας κατά την περίοδο.

Οι λογιστικές αξίες των παρακάτω χρηματοοικονομικών περιουσιακών στοιχείων και υποχρεώσεων προσεγγίζουν την εύλογη τους αξία, λόγω της βραχυπρόθεσμης φύσης τους:

- Πελάτες και λοιπές απαιτήσεις
- Ταμειακά διαθέσιμα και ισοδύναμα
- Προμηθευτές και λοιπές υποχρεώσεις
- Δανεισμός

# ΕΛΛΗΝΙΚΑ ΠΕΤΡΕΛΑΙΑ Α.Ε.

ΕΝΔΙΑΜΕΣΕΣ ΣΥΝΟΠΤΙΚΕΣ ΟΙΚΟΝΟΜΙΚΕΣ ΚΑΤΑΣΤΑΣΕΙΣ  
ΤΗΣ ΕΞΑΜΗΝΗΣ ΠΕΡΙΟΔΟΥ ΠΟΥ ΕΛΗΞΕ ΤΗΝ 30 ΙΟΥΝΙΟΥ 2020  
(Ποσά σε χιλιάδες Ευρώ εκτός εάν αναφέρεται διαφορετικά)

## 4. ΑΝΑΛΥΣΗ ΑΝΑ ΕΠΙΧΕΙΡΗΣΙΑΚΟ ΤΟΜΕΑ

Όλες οι κύριες επιχειρηματικές αποφάσεις λαμβάνονται από την εκτελεστική επιτροπή. Η εκτελεστική επιτροπή ελέγχει τις εσωτερικές αναφορές χρηματοοικονομικής πληροφόρησης για να αξιολογήσει την επίδοση της Εταιρείας και να λάβει αποφάσεις σχετικά με την κατανομή των πόρων. Η Διοίκηση της Εταιρείας έχει καθορίσει τους τομείς δραστηριότητας βασισμένη σε αυτές τις αναφορές. Η εκτελεστική επιτροπή χρησιμοποιεί διάφορα κριτήρια για να αξιολογήσει τις δραστηριότητες της Εταιρείας, τα οποία ποικίλουν ανάλογα με τη φύση και το βαθμό ωριμότητας του κάθε τομέα και λαμβάνοντας υπόψη τους εκάστοτε κινδύνους, τις υπάρχουσες ταμειακές ανάγκες, καθώς και πληροφορίες σχετικές με τα προϊόντα και τις αγορές. Το πλαίσιο κατάρτισης των εσωτερικών αναφορών χρηματοοικονομικής πληροφόρησης είναι αντίστοιχο με αυτό των οικονομικών καταστάσεων.

Πληροφορίες σχετικά με τα έσοδα από συμβάσεις με πελάτες, τα κέρδη, καθώς και άλλα οικονομικά μεγέθη ανά τομέα δραστηριότητας για την εξάμηνη περίοδο που έληξε την 30 Ιουνίου 2020, παρατίθενται στον παρακάτω πίνακα:

### Εξάμηνη περίοδος που έληξε 30 Ιουνίου 2020

	Σημ.	Διύλιση	Χημικά	Έρευνα και Παραγωγή	Λοιπά	Σύνολο
Έσοδα από συμβάσεις με πελάτες		2.558.309	132.631	-	-	2.690.940
<b>EBITDA</b>		<b>(378.600)</b>	<b>31.856</b>	<b>2.145</b>	<b>(2.424)</b>	<b>(347.023)</b>
Αποσβέσεις ενσωμάτων και ασωμάτων παγίων περιουσιακών στοιχείων	9,11	(78.780)	(1.779)	(179)	-	(80.738)
Αποσβέσεις δικαιωμάτων χρήσης παγίων	10	(2.844)	(1.802)	(5)	(6)	(4.657)
<b>Λειτουργικό αποτέλεσμα</b>		<b>(460.224)</b>	<b>28.275</b>	<b>1.961</b>	<b>(2.430)</b>	<b>(432.418)</b>
Αποτέλεσμα χρηματοοικονομικής λειτουργίας		(28.960)	(899)	-	(17.297)	(47.156)
Χρηματοοικονομικά έξοδα μισθώσεων		(654)	(38)	-	-	(692)
Κέρδη / (ζημιές) από συναλλαγματικές διαφορές	6	4.316	-	-	-	4.316
<b>Κέρδη / (Ζημιές) προ φόρων</b>		<b>(485.522)</b>	<b>27.338</b>	<b>1.961</b>	<b>(19.727)</b>	<b>(475.950)</b>
Φόρος εισοδήματος	7					158.114
<b>Καθαρά κέρδη / (ζημιές) περιόδου</b>						<b>(317.836)</b>

Το EBITDA υπολογίζεται ως τα Λειτουργικά αποτελέσματα της χρήσης πλέον αποσβέσεων

Πληροφορίες σχετικά με τα έσοδα από συμβάσεις με πελάτες, τα κέρδη, καθώς και άλλα οικονομικά μεγέθη ανά τομέα δραστηριότητας για την εξάμηνη περίοδο που έληξε την 30 Ιουνίου 2019, παρατίθενται στον παρακάτω πίνακα:

### Εξάμηνη περίοδος που έληξε 30 Ιουνίου 2019

	Σημ.	Διύλιση	Χημικά	Έρευνα και Παραγωγή	Λοιπά	Σύνολο
Έσοδα από συμβάσεις με πελάτες		3.928.758	158.657	-	-	4.087.415
<b>EBITDA</b>		<b>205.552</b>	<b>46.919</b>	<b>967</b>	<b>(7.397)</b>	<b>246.041</b>
Αποσβέσεις ενσωμάτων και ασωμάτων παγίων περιουσιακών στοιχείων	9,11	(69.598)	(1.857)	(61)	-	(71.516)
Αποσβέσεις δικαιωμάτων χρήσης παγίων	10	(3.235)	(54)	(6)	(4)	(3.299)
<b>Λειτουργικό αποτέλεσμα</b>		<b>132.719</b>	<b>45.008</b>	<b>900</b>	<b>(7.401)</b>	<b>171.226</b>
Αποτέλεσμα χρηματοοικονομικής λειτουργίας		(27.509)	(900)	-	(26.687)	(55.096)
Χρηματοοικονομικά έξοδα μισθώσεων		(459)	(4)	(1)	-	(464)
Έσοδα συμμετοχών		-	-	-	7.917	7.917
Κέρδη / (ζημιές) από συναλλαγματικές διαφορές	6	1.032	-	-	-	1.032
<b>Κέρδη / (Ζημιές) προ φόρων</b>		<b>105.783</b>	<b>44.104</b>	<b>899</b>	<b>(26.171)</b>	<b>124.615</b>
Φόρος εισοδήματος	7					(28.666)
<b>Καθαρά κέρδη / (ζημιές) περιόδου</b>						<b>95.949</b>

Το EBITDA υπολογίζεται ως τα Λειτουργικά αποτελέσματα της χρήσης πλέον αποσβέσεων

# ΕΛΛΗΝΙΚΑ ΠΕΤΡΕΛΑΙΑ Α.Ε.

ΕΝΔΙΑΜΕΣΕΣ ΣΥΝΟΠΤΙΚΕΣ ΟΙΚΟΝΟΜΙΚΕΣ ΚΑΤΑΣΤΑΣΕΙΣ  
ΤΗΣ ΕΞΑΜΗΝΗΣ ΠΕΡΙΟΔΟΥ ΠΟΥ ΕΛΗΞΕ ΤΗΝ 30 ΙΟΥΝΙΟΥ 2020  
(Ποσά σε χιλιάδες Ευρώ εκτός εάν αναφέρεται διαφορετικά)

Δεν υπάρχουν διαφοροποιήσεις στον ορισμό ή στη βάση μέτρησης του κέρδους ή ζημίας των τομέων σε σχέση με τις ετήσιες οικονομικές καταστάσεις για τη χρήση που έληξε την 31 Δεκεμβρίου 2019. Δεν έχουν σημειωθεί σημαντικές αλλαγές στον ορισμό των τομέων ή στην ανάλυση ανά τομέα των συνόλων ενεργητικού και παθητικού σε σχέση με τις ετήσιες οικονομικές καταστάσεις της χρήσης που έληξε 31 Δεκεμβρίου 2019.

Στον παρακάτω πίνακα αναλύονται τα έσοδα από συμβάσεις με πελάτες, ανά τύπο αγοράς (εσωτερική αγορά, αεροπορία και ναυτιλία, εξαγωγές):

## Εξάμηνη περίοδος που έληξε 30 Ιουνίου 2020

	Διύλιση	Χημικά	Έρευνα και Παραγωγή	Λοιπά	Σύνολο
Εσωτερική αγορά	840.251	45.616	-	-	885.867
Αεροπορία & Ναυτιλία	256.015	-	-	-	256.015
Εξαγωγές	1.462.043	87.015	-	-	1.549.058
<b>Έσοδα από συμβάσεις με πελάτες</b>	<b>2.558.309</b>	<b>132.631</b>	-	-	<b>2.690.940</b>

## Εξάμηνη περίοδος που έληξε 30 Ιουνίου 2019

	Διύλιση	Χημικά	Έρευνα και Παραγωγή	Λοιπά	Σύνολο
Εσωτερική αγορά	1.267.566	53.795	-	-	1.321.361
Αεροπορία & Ναυτιλία	544.059	-	-	-	544.059
Εξαγωγές	2.117.133	104.862	-	-	2.221.995
<b>Έσοδα από συμβάσεις με πελάτες</b>	<b>3.928.758</b>	<b>158.657</b>	-	-	<b>4.087.415</b>

## 5. ΛΟΙΠΑ ΕΣΟΔΑ/(ΕΞΟΔΑ) ΚΑΙ ΛΟΙΠΑ ΚΕΡΔΗ/(ΖΗΜΙΕΣ)

	Εξάμηνη περίοδος που έληξε		Τρίμηνη περίοδος που έληξε	
	30 Ιουνίου 2020	30 Ιουνίου 2019	30 Ιουνίου 2020	30 Ιουνίου 2019
<b>Λοιπά λειτουργικά έσοδα και άλλα κέρδη</b>				
Έσοδα από αποσβέσεις επιχορηγήσεων	348	313	149	156
Έσοδα από υπηρεσίες προς τρίτους	2.640	2.897	1.251	1.652
Έσοδα από ενοίκια	777	739	386	385
Έσοδα ασφαλιστικών αποζημιώσεων	143	271	-	169
Κέρδη από πώληση μη κυκλοφ. περιουσ. στοιχείων	3.518	1.074	3.518	-
Έσοδα από απόσβεση προεξόφλησης μακροπροθέσμων απαιτήσεων και υποχρεώσεων	1.328	-	112	(61)
Λοιπά	11.225	3.427	9.549	2.840
<b>Σύνολο</b>	<b>19.979</b>	<b>8.721</b>	<b>14.965</b>	<b>5.142</b>
<b>Λοιπά λειτουργικά έξοδα και άλλες ζημιές</b>				
Έξοδα σχετικά με τον Covid-19	(8.107)	-	(7.772)	-
Απομείωση επένδυσης σε συνδεδεμένες επιχειρήσεις	(2.000)	(6.914)	(2.000)	(6.914)
Απομείωση παγίων	-	(678)	-	-
Απόσβεση προεξόφλησης μακροπροθέσμων απαιτήσεων και υποχρεώσεων	-	(1.407)	-	(1.407)
Λοιπά	(2.590)	(207)	(2.375)	(157)
<b>Σύνολο</b>	<b>(12.697)</b>	<b>(9.206)</b>	<b>(12.147)</b>	<b>(8.479)</b>
<b>Λοιπά λειτουργικά έσοδα / (έξοδα) και άλλα κέρδη / (ζημιές)</b>	<b>7.282</b>	<b>(485)</b>	<b>2.818</b>	<b>(3.336)</b>

*Επαναδιατύπωση:* Η ανάλυση των συγκριτικών υπολοίπων 30 Ιουνίου 2019 έχουν αναταξινομηθεί μέσα στην ίδια σημείωση, ώστε να συμμορφωθούν με τις αλλαγές στην παρουσίαση για την τρέχουσα περίοδο.

Τα λοιπά έσοδα / (έξοδα) και λοιπά κέρδη / (ζημιές) αφορούν σε έσοδα ή έξοδα που δε συνδέονται με την κύρια εμπορική δραστηριότητα της Εταιρείας.

# ΕΛΛΗΝΙΚΑ ΠΕΤΡΕΛΑΙΑ Α.Ε.

ΕΝΔΙΑΜΕΣΕΣ ΣΥΝΟΠΤΙΚΕΣ ΟΙΚΟΝΟΜΙΚΕΣ ΚΑΤΑΣΤΑΣΕΙΣ  
ΤΗΣ ΕΞΑΜΗΝΗΣ ΠΕΡΙΟΔΟΥ ΠΟΥ ΕΛΗΞΕ ΤΗΝ 30 ΙΟΥΝΙΟΥ 2020  
(Ποσά σε χιλιάδες Ευρώ εκτός εάν αναφέρεται διαφορετικά)

Τα έξοδα σχετικά με τον Covid-19 αποτελούνται από κόστος €4,1 εκατ. που σχετίζεται κυρίως με τις απαιτούμενες τροποποιήσεις στις βάρδιες εργασίας των διυλιστηρίων, €3,1 εκατ. σε δωρεές για το σύστημα υγείας, €0,6 εκατ. για μέτρα προστασίας σε όλες τις εγκαταστάσεις της Εταιρείας και €0,3 εκατ. σε έξοδα προωθητικών ενεργειών, συμβουλευτικών υπηρεσιών και λοιπών σχετικών εξόδων

## 6. ΚΕΡΔΗ / (ΖΗΜΙΕΣ) ΑΠΟ ΣΥΝΑΛΛΑΓΜΑΤΙΚΕΣ ΔΙΑΦΟΡΕΣ

Τα κέρδη από συναλλαγματικές διαφορές για την εξάμηνη περίοδο που έληξε στις 30 Ιουνίου 2020, αξίας €4,3 εκατ. προέρχονται κυρίως από την αποτίμηση τραπεζικών λογαριασμών που εκφράζονται σε ξένο νόμισμα (ως επί το πλείστον σε Δολάρια ΗΠΑ), καθώς και από την αποτίμηση των δανειακών υπολοίπων σε Δολάρια ΗΠΑ. Το αντίστοιχο ποσό για την εξάμηνη περίοδο που έληξε στις 30 Ιουνίου 2019, ήταν κέρδη €1,0 εκατ.

## 7. ΦΟΡΟΣ ΕΙΣΟΔΗΜΑΤΟΣ

Ο φόρος που αναλογεί στα αποτελέσματα της χρήσης είναι:

	Εξάμηνη περίοδος που έληξε		Τρίμηνη περίοδος που έληξε	
	30 Ιουνίου 2020	30 Ιουνίου 2019	30 Ιουνίου 2020	30 Ιουνίου 2019
Φόρος τρέχουσας χρήσης	-	(11.883)	-	(289)
Φόροι προηγούμενων χρήσεων	(673)	-	(673)	-
Αναβαλλόμενη φορολογία	158.787	(16.783)	40.145	(13.233)
<b>Σύνολο φόρου εισοδήματος</b>	<b>158.114</b>	<b>(28.666)</b>	<b>39.472</b>	<b>(13.522)</b>

Ο φορολογικός συντελεστής για την εξάμηνη περίοδο που έληξε 30 Ιουνίου 2020 είναι 24% (εξάμηνη περίοδος που έληξε 30 Ιουνίου 2019: 28%).

Το έσοδο από αναβαλλόμενο φόρο που συμπεριλαμβάνεται στη γραμμή του φόρου εισοδήματος, σχετίζεται κυρίως με φορολογικές ζημιές, ύψους €114 εκατ. που προέκυψαν κατά την εξάμηνη περίοδο που έληξε στις 30 Ιουνίου 2020 και μεταφέρονται στις επόμενες χρήσεις.

Βάσει των διατάξεων περί υποκεφαλαιοδότησης, το όριο έκπτωσης των πλεοναζουσών δαπανών τόκων, ορίζεται έως συγκεκριμένο ποσοστό επί του φορολογικού ΕΒΙΤΔΑ της εταιρείας. Η επίδραση στο ποσό της αναβαλλόμενης φορολογίας, ήταν €10 εκατ. (απαίτηση) στις 30 Ιουνίου 2020 (31 Δεκεμβρίου 2019: μηδέν). Το ποσό αυτό μπορεί να συμψηφιστεί με μελλοντικά φορολογικά κέρδη, χωρίς χρονικό περιορισμό.

Σύμφωνα με τις φορολογικές διατάξεις, οι έλεγχοι στις εταιρείες διενεργούνται ως εξής:

### Έλεγχοι από τους Ορκωτούς Ελεγκτές – Έκθεση Φορολογικής Συμμόρφωσης

Για τις χρήσεις 2011 και εξής, οι ελληνικές εταιρείες που πληρούν συγκεκριμένα κριτήρια, δύνανται να λάβουν ετήσια «Έκθεση Φορολογικής Συμμόρφωσης», όπως προβλέπεται από τον Ν.2238/1994, Άρθρο 82, παρ. 5 και το Ν.4174/2013, άρθρο 65α, από τους τακτικούς τους ορκωτούς ελεγκτές-λογιστές, ως προς τη συμμόρφωσή τους με τις διατάξεις της κείμενης φορολογικής νομοθεσίας. Η έκδοση Έκθεσης Φορολογικής Συμμόρφωσης υποκαθιστά, εφόσον πληρούνται οι σχετικές προϋποθέσεις, τον έλεγχο από τη Δημόσια Αρχή, η οποία όμως διατηρεί το δικαίωμα μεταγενέστερου ελέγχου, υπό τους περιορισμούς που προβλέπονται στις σχετικές διατάξεις περί παραγραφών, χωρίς να περαιώνει τις φορολογικές της υποχρεώσεις για την οικεία διαχειριστική χρήση. Η Εταιρεία ελέγχθηκε από τους ορκωτούς ελεγκτές και έλαβε Έκθεση Φορολογικής Συμμόρφωσης με γνώμη χωρίς επιφύλαξη, έως και τη χρήση 2018, ενώ η Διοίκηση εκτιμά ότι το ίδιο θα ισχύσει και για τη χρήση 2019.

### Έλεγχοι από τις φορολογικές αρχές

Η Εταιρεία έχει ελεγχθεί φορολογικά για τις χρήσεις που έληξαν έως και την 31 Δεκεμβρίου 2011.

Όπως αναφέρεται στη Σημ. 22, ανεξάρτητα από την πιθανότητα διενέργειας μελλοντικών φορολογικών ελέγχων, η Διοίκηση εκτιμά ότι δεν θα προκύψουν σημαντικές επιπρόσθετες φορολογικές επιβαρύνσεις από τον έλεγχο των μη ελεγμένων φορολογικών χρήσεων από τις φορολογικές αρχές, πέρα από αυτές που αναφέρονται και συμπεριλαμβάνονται ήδη στις ενδιάμεσες συνοπτικές οικονομικές καταστάσεις για την εξάμηνη περίοδο που έληξε στις 30 Ιουνίου 2020.

## ΕΛΛΗΝΙΚΑ ΠΕΤΡΕΛΑΙΑ Α.Ε.

ΕΝΔΙΑΜΕΣΕΣ ΣΥΝΟΠΤΙΚΕΣ ΟΙΚΟΝΟΜΙΚΕΣ ΚΑΤΑΣΤΑΣΕΙΣ  
ΤΗΣ ΕΞΑΜΗΝΗΣ ΠΕΡΙΟΔΟΥ ΠΟΥ ΕΛΗΞΕ ΤΗΝ 30 ΙΟΥΝΙΟΥ 2020  
(Ποσά σε χιλιάδες Ευρώ εκτός εάν αναφέρεται διαφορετικά)

### 8. ΚΕΡΔΗ / (ΖΗΜΙΕΣ) ΑΝΑ ΜΕΤΟΧΗ

Τα βασικά κέρδη / (ζημίες) ανά μετοχή υπολογίζονται διαιρώντας το καθαρό κέρδος / (ζημιά) που αναλογεί στους μετόχους της μητρικής εταιρείας με το μέσο σταθμισμένο αριθμό μετοχών κατά τη διάρκεια της περιόδου αναφοράς, αφαιρουμένου του σταθμισμένου μέσου όρου των ιδίων μετοχών. Τα αναπροσαρμοσμένα κέρδη / (ζημίες) ανά μετοχή ισούνται με τα βασικά κέρδη / (ζημίες) ανά μετοχή.

	Εξάμηνη περίοδος που έληξε		Τρίμηνη περίοδος που έληξε	
	30 Ιουνίου 2020	30 Ιουνίου 2019	30 Ιουνίου 2020	30 Ιουνίου 2019
Κέρδη/(Ζημίες) ανά μετοχή που αναλογούν στους μετόχους της Εταιρείας (σε Ευρώ ανά μετοχή)	(1,04)	0,31	0,21	0,20
Καθαρά κέρδη/(ζημίες) που αναλογούν σε κοινές μετοχές (Σε χιλιάδες Ευρώ)	(317.836)	95.949	62.807	59.894
Μεσοσταθμικός αριθμός κοινών μετοχών	305.635.185	305.635.185	305.635.185	305.635.185

### 9. ΕΝΣΩΜΑΤΑ ΠΑΓΙΑ

	Οικόπεδα	Κτίρια	Μηχ/κός εξοπλισμός	Μεταφορικά μέσα	Έπιπλα και εξαρτήματα	Ακίνητοποιήσεις υπό εκτέλεση	Σύνολο
<b>Κόστος</b>							
Υπόλοιπο 1 Ιανουαρίου 2019	142.850	541.928	3.992.671	15.583	91.296	82.288	4.866.616
Προσθήκες	-	17	528	12	784	54.259	55.600
Κεφαλαιοποιημένα έργα	-	2.473	22.453	56	383	(25.365)	-
Πωλήσεις	-	-	-	(20)	(5)	-	(25)
Απομείωση αξίας / διαγραφές	-	-	-	-	-	(678)	(678)
Μεταφορές και λοιπές κινήσεις	-	-	(374)	-	-	(2.614)	(2.988)
<b>Υπόλοιπο 30 Ιουνίου 2019</b>	<b>142.850</b>	<b>544.418</b>	<b>4.015.278</b>	<b>15.631</b>	<b>92.458</b>	<b>107.890</b>	<b>4.918.525</b>
<b>Συσσωρευμένες αποσβέσεις</b>							
Υπόλοιπο 1 Ιανουαρίου 2019	-	232.169	1.858.332	11.226	80.652	-	2.182.379
Αποσβέσεις	-	7.673	60.423	202	1.184	-	69.482
Πωλήσεις	-	-	-	(20)	(5)	-	(25)
<b>Υπόλοιπο 30 Ιουνίου 2019</b>	<b>-</b>	<b>239.842</b>	<b>1.918.755</b>	<b>11.408</b>	<b>81.831</b>	<b>-</b>	<b>2.251.836</b>
<b>Αναπόσβεστη αξία στις 30 Ιουνίου 2019</b>	<b>142.850</b>	<b>304.576</b>	<b>2.096.523</b>	<b>4.223</b>	<b>10.627</b>	<b>107.890</b>	<b>2.666.689</b>
<b>Κόστος</b>							
Υπόλοιπο 1 Ιανουαρίου 2020	142.850	546.816	4.105.313	15.699	94.480	114.193	5.019.351
Προσθήκες	-	-	853	6	1.088	54.653	56.600
Κεφαλαιοποιημένα έργα	-	1.049	39.899	-	37	(40.985)	-
Πωλήσεις	-	-	-	-	(15)	-	(15)
Μεταφορές και λοιπές κινήσεις	-	-	1.594	-	-	(804)	790
<b>Υπόλοιπο 30 Ιουνίου 2020</b>	<b>142.850</b>	<b>547.865</b>	<b>4.147.659</b>	<b>15.705</b>	<b>95.590</b>	<b>127.057</b>	<b>5.076.726</b>
<b>Συσσωρευμένες αποσβέσεις</b>							
Υπόλοιπο 1 Ιανουαρίου 2020	-	247.468	1.983.400	11.615	83.074	-	2.325.557
Αποσβέσεις	-	7.382	69.406	206	1.325	-	78.319
Πωλήσεις	-	-	-	-	(14)	-	(14)
<b>Υπόλοιπο 30 Ιουνίου 2020</b>	<b>-</b>	<b>254.850</b>	<b>2.052.806</b>	<b>11.821</b>	<b>84.385</b>	<b>-</b>	<b>2.403.862</b>
<b>Αναπόσβεστη αξία στις 30 Ιουνίου 2020</b>	<b>142.850</b>	<b>293.015</b>	<b>2.094.853</b>	<b>3.884</b>	<b>11.205</b>	<b>127.057</b>	<b>2.672.864</b>

Οι «Μεταφορές και λοιπές κινήσεις», περιλαμβάνουν τη μεταφορά κόστους ανάπτυξης προγραμμάτων λογισμικού στα άυλα περιουσιακά στοιχεία (Σημ. 11) και τη μεταφορά ανταλλακτικών των μονάδων των δυλιστηρίων, μεταξύ αποθεμάτων και παγίων.

**ΕΛΛΗΝΙΚΑ ΠΕΤΡΕΛΑΙΑ Α.Ε.**

ΕΝΔΙΑΜΕΣΕΣ ΣΥΝΟΠΤΙΚΕΣ ΟΙΚΟΝΟΜΙΚΕΣ ΚΑΤΑΣΤΑΣΕΙΣ  
ΤΗΣ ΕΞΑΜΗΝΗΣ ΠΕΡΙΟΔΟΥ ΠΟΥ ΕΛΗΞΕ ΤΗΝ 30 ΙΟΥΝΙΟΥ 2020  
(Ποσά σε χιλιάδες Ευρώ εκτός εάν αναφέρεται διαφορετικά)

**10. ΔΙΚΑΙΩΜΑΤΑ ΧΡΗΣΗΣ ΠΑΓΙΩΝ**

	Εμπορικά Ακίνητα	Μηχ/κός εξοπλισμός	Μεταφορι- κά μέσα	Σύνολο
<b>Κόστος</b>				
<b>Υπόλοιπο 1 Ιανουαρίου 2019</b>	<b>17.054</b>	<b>6.285</b>	<b>2.405</b>	<b>25.744</b>
Προσθήκες	24	144	546	714
Μεταβολές	(4)	10	-	6
<b>Υπόλοιπο 30 Ιουνίου 2019</b>	<b>17.074</b>	<b>6.439</b>	<b>2.951</b>	<b>26.464</b>
<b>Συσσωρευμένες αποσβέσεις</b>				
<b>Υπόλοιπο 1 Ιανουαρίου 2019</b>	-	-	-	-
Αποσβέσεις	2.347	556	396	3.299
<b>Υπόλοιπο 30 Ιουνίου 2019</b>	<b>2.347</b>	<b>556</b>	<b>396</b>	<b>3.299</b>
<b>Αναπόσβεστη αξία στις 30 Ιουνίου 2019</b>	<b>14.727</b>	<b>5.883</b>	<b>2.555</b>	<b>23.165</b>
<b>Κόστος</b>				
<b>Υπόλοιπο 1 Ιανουαρίου 2020</b>	<b>23.363</b>	<b>8.869</b>	<b>6.645</b>	<b>38.877</b>
Προσθήκες	-	1.043	171	1.214
Μεταβολές	17	30	(4)	43
<b>Υπόλοιπο 30 Ιουνίου 2020</b>	<b>23.380</b>	<b>9.942</b>	<b>6.812</b>	<b>40.134</b>
<b>Συσσωρευμένες αποσβέσεις</b>				
<b>Υπόλοιπο 1 Ιανουαρίου 2020</b>	<b>4.644</b>	<b>1.134</b>	<b>1.015</b>	<b>6.793</b>
Αποσβέσεις	1.677	915	2.065	4.657
<b>Υπόλοιπο 30 Ιουνίου 2020</b>	<b>6.321</b>	<b>2.049</b>	<b>3.080</b>	<b>11.450</b>
<b>Αναπόσβεστη αξία στις 30 Ιουνίου 2020</b>	<b>17.059</b>	<b>7.893</b>	<b>3.732</b>	<b>28.684</b>

# ΕΛΛΗΝΙΚΑ ΠΕΤΡΕΛΑΙΑ Α.Ε.

ΕΝΔΙΑΜΕΣΕΣ ΣΥΝΟΠΤΙΚΕΣ ΟΙΚΟΝΟΜΙΚΕΣ ΚΑΤΑΣΤΑΣΕΙΣ  
ΤΗΣ ΕΞΑΜΗΝΗΣ ΠΕΡΙΟΔΟΥ ΠΟΥ ΕΛΗΞΕ ΤΗΝ 30 ΙΟΥΝΙΟΥ 2020  
(Ποσά σε χιλιάδες Ευρώ εκτός εάν αναφέρεται διαφορετικά)

## 11. ΑΪΛΑ ΠΕΡΙΟΥΣΙΑΚΑ ΣΤΟΙΧΕΙΑ

	Λογισμικό	Δικαιώματα και άδειες	Σύνολο
<b>Κόστος</b>			
<b>Υπόλοιπο 1 Ιανουαρίου 2019</b>	<b>97.902</b>	<b>24.299</b>	<b>122.201</b>
Προσθήκες	256	-	256
Μεταφορές και λοιπές κινήσεις	2.616	-	2.616
<b>Υπόλοιπο 30 Ιουνίου 2019</b>	<b>100.774</b>	<b>24.299</b>	<b>125.073</b>
<b>Συσσωρευμένες αποσβέσεις</b>			
<b>Υπόλοιπο 1 Ιανουαρίου 2019</b>	<b>93.107</b>	<b>24.295</b>	<b>117.402</b>
Αποσβέσεις	2.034	-	2.034
<b>Υπόλοιπο 30 Ιουνίου 2019</b>	<b>95.141</b>	<b>24.295</b>	<b>119.436</b>
<b>Αναπόσβεστη αξία στις 30 Ιουνίου 2019</b>	<b>5.633</b>	<b>4</b>	<b>5.637</b>
<b>Κόστος</b>			
<b>Υπόλοιπο 1 Ιανουαρίου 2020</b>	<b>105.334</b>	<b>25.536</b>	<b>130.870</b>
Προσθήκες	1.662	444	2.106
Πωλήσεις	-	(1.681)	(1.681)
Μεταφορές και λοιπές κινήσεις	804	-	804
<b>Υπόλοιπο 30 Ιουνίου 2020</b>	<b>107.800</b>	<b>24.299</b>	<b>132.099</b>
<b>Συσσωρευμένες αποσβέσεις</b>			
<b>Υπόλοιπο 1 Ιανουαρίου 2020</b>	<b>97.602</b>	<b>24.564</b>	<b>122.166</b>
Αποσβέσεις	2.333	86	2.419
Πωλήσεις	-	(354)	(354)
<b>Υπόλοιπο 30 Ιουνίου 2020</b>	<b>99.935</b>	<b>24.296</b>	<b>124.231</b>
<b>Αναπόσβεστη αξία στις 30 Ιουνίου 2020</b>	<b>7.865</b>	<b>3</b>	<b>7.868</b>

Στα «Δικαιώματα & άδειες» περιλαμβάνονται δαπάνες αδειών σχετικές με τις συμβάσεις παραχώρησης δικαιωμάτων έρευνας και παραγωγής υδρογονανθράκων στην Ελλάδα. Τον Απρίλιο του 2020 μεταβιβάστηκαν σε άλλες εταιρείες του Ομίλου. Οι «Μεταφορές και λοιπές κινήσεις», στη στήλη «Λογισμικό», περιλαμβάνουν τη μεταφορά κόστους προγραμμάτων λογισμικού από τις «Ακινητοποιήσεις υπό εκτέλεση» στα άυλα περιουσιακά στοιχεία (Σημ. 9).

## 12. ΑΠΟΘΕΜΑΤΑ

	30 Ιουνίου 2020	31 Δεκεμβρίου 2019
Αργό πετρέλαιο	68.761	331.447
Δυλισμένα και ημιτελή προϊόντα	386.498	487.614
Πετροχημικά	20.712	25.554
Αναλώσιμα, ανταλλακτικά και λοιπές α' ύλες	89.574	85.485
- Μείον: Πρόβλεψη απομείωσης για αναλώσιμα και ανταλλακτικά	(30.340)	(30.340)
<b>Σύνολο</b>	<b>535.205</b>	<b>899.760</b>

Το κόστος των αποθεμάτων που αναγνωρίζεται ως έξοδο και συμπεριλαμβάνεται στο «Κόστος πωληθέντων» ανέρχεται σε €2,7 δις (30 Ιουνίου 2019: €3,6 δις). Η Εταιρεία αναγνώρισε ζημιά €14,7 εκατ. λόγω απομείωσης της αξίας των αποθεμάτων της στην καθαρή ρευστοποιήσιμη αξία τους στις 30 Ιουνίου 2020 (30 Ιουνίου 2019: €4,7 εκατ. ζημιά), η οποία συμπεριλήφθηκε στο κόστος πωληθέντων.

Η Ελλάδα, βάσει της νομοθεσίας της ΕΕ και του Διεθνούς Οργανισμού Ενέργειας, υποχρεούται στην τήρηση στρατηγικών αποθεμάτων ασφαλείας για 90 ημέρες (Υποχρέωση Τήρησης Αποθεμάτων Ασφαλείας), όπως

## ΕΛΛΗΝΙΚΑ ΠΕΤΡΕΛΑΙΑ Α.Ε.

ΕΝΔΙΑΜΕΣΕΣ ΣΥΝΟΠΤΙΚΕΣ ΟΙΚΟΝΟΜΙΚΕΣ ΚΑΤΑΣΤΑΣΕΙΣ  
ΤΗΣ ΕΞΑΜΗΝΗΣ ΠΕΡΙΟΔΟΥ ΠΟΥ ΕΛΗΞΕ ΤΗΝ 30 ΙΟΥΝΙΟΥ 2020  
(Ποσά σε χιλιάδες Ευρώ εκτός εάν αναφέρεται διαφορετικά)

νομοθετήθηκε με τον Ν. 3054/2002. Η υποχρέωση αυτή μετακυλιείται σε όλες τις εταιρείες που εισάγουν και πωλούν στην εγχώρια αγορά, συμπεριλαμβανομένης και της Ελληνικά Πετρέλαια Α.Ε., οι οποίες με τη σειρά τους πρέπει να τηρούν και να χρηματοδοτούν τα ανάλογα αποθέματα. Τα αποθέματα αυτά αποτελούν μέρος των λειτουργικών αποθεμάτων και αποτιμώνται με τον ίδιο τρόπο.

### 13. ΠΕΛΑΤΕΣ ΚΑΙ ΛΟΙΠΕΣ ΑΠΑΙΤΗΣΕΙΣ

	30 Ιουνίου 2020	31 Δεκεμβρίου 2019
Πελάτες	334.747	449.115
- Μείον: Προβλέψεις απομείωσης	(101.952)	(100.543)
<b>Καθαρό υπόλοιπο πελατών</b>	<b>232.795</b>	<b>348.572</b>
Λοιπές απαιτήσεις	298.947	443.101
- Μείον: Προβλέψεις απομείωσης	(14.438)	(14.438)
<b>Καθαρό υπόλοιπο λοιπών απαιτήσεων</b>	<b>284.509</b>	<b>428.663</b>
Προπληρωθέντα έξοδα και προκαταβολές	9.971	14.022
<b>Σύνολο</b>	<b>527.275</b>	<b>791.257</b>

Στα πλαίσια διαχείρισης του κεφαλαίου κίνησης η Εταιρεία χρησιμοποιεί υπηρεσίες πρακτόρευσης απαιτήσεων (factoring) για την πιο έγκαιρη είσπραξη απαιτήσεων από τους πελάτες της στην Ελλάδα. Προεισπραχθείσες απαιτήσεις χωρίς δικαίωμα αναγωγής δεν συμπεριλαμβάνονται στα πιο πάνω ποσά, καθώς ο κίνδυνος και η ανταμοιβή από τα συγκεκριμένα συμβόλαια έχουν μεταφερθεί στις υπηρεσίες πρακτόρευσης απαιτήσεων.

Οι λοιπές απαιτήσεις περιλαμβάνουν ποσά προκαταβολών σε προμηθευτές και σε εργαζομένους, απαιτήσεις από ΦΠΑ, παρακρατούμενους φόρους, καθώς και ποσά φόρων (εξαιρουμένων φόρων εισοδήματος, τα οποία παρουσιάζονται ξεχωριστά στην κατάσταση οικονομικής θέσης) που έχουν καταβληθεί ως αποτέλεσμα ελέγχων από τις φορολογικές αρχές κατά τα προηγούμενα έτη, τα οποία η Εταιρεία αμφισβητεί και για τα οποία έχει ασκήσει ένδικο μέσα. Ο χρόνος ολοκλήρωσης των ως άνω ενδίκων μέσων δε δύναται να προβλεφθεί και η Εταιρεία έχει κατατάξει τα σχετικά ποσά στο κυκλοφορούν ενεργητικό.

Επίσης για την περίοδο που έληξε την 30 Ιουνίου 2020 οι λοιπές απαιτήσεις περιλαμβάνουν και τα ακόλουθα:

α) €54 εκατ. βεβαιωμένων επιστροφών ΦΠΑ που έχουν παρακρατηθεί από το Τελωνείο αναφορικά με φερόμενα «ελλείμματα» αποθεμάτων πετρελαιοειδών (31 Δεκεμβρίου 2019: €54 εκατ.). Σε απάντηση αυτής της ενέργειας η Εταιρεία έχει εναντιωθεί νομικά και απαιτεί και αναμένει να ανακτήσει ολόκληρο το ποσό αυτό με την περάτωση της νομικής διαδικασίας (Σημ. 22).

β) Ομολογιακό δάνειο ύψους €138 εκατ. 12μηνης λήξης, προς την 100% θυγατρική εταιρεία ΕΚΟ ΑΒΕΕ (Σημ. 20).

Η Εταιρεία αναγνώρισε προβλέψεις απομείωσης στα υπόλοιπα πελατών και λοιπών απαιτήσεων, που συμπεριλαμβάνονται στην κατάσταση συνολικών εισοδημάτων, ποσού €1,4 εκατ. και €0,1 εκατ. για την εξάμηνη περίοδο που έληξε την 30 Ιουνίου 2020 και 2019 αντίστοιχα.

### 14. ΤΑΜΕΙΑΚΑ ΔΙΑΘΕΣΙΜΑ ΚΑΙ ΤΑΜΕΙΑΚΑ ΙΣΟΔΥΝΑΜΑ

	30 Ιουνίου 2020	31 Δεκεμβρίου 2019
Διαθέσιμα στο ταμείο και σε τράπεζες	930.271	888.564
<b>Ταμειακά διαθέσιμα και ταμειακά ισοδύναμα</b>	<b>930.271</b>	<b>888.564</b>



## ΕΛΛΗΝΙΚΑ ΠΕΤΡΕΛΑΙΑ Α.Ε.

ΕΝΔΙΑΜΕΣΕΣ ΣΥΝΟΠΤΙΚΕΣ ΟΙΚΟΝΟΜΙΚΕΣ ΚΑΤΑΣΤΑΣΕΙΣ  
ΤΗΣ ΕΞΑΜΗΝΗΣ ΠΕΡΙΟΔΟΥ ΠΟΥ ΕΛΗΞΕ ΤΗΝ 30 ΙΟΥΝΙΟΥ 2020  
(Ποσά σε χιλιάδες Ευρώ εκτός εάν αναφέρεται διαφορετικά)

Στις 30 Ιουνίου 2020, το τραπεζικό υπόλοιπο σε δολάρια Αμερικής που περιλαμβάνεται στην κατηγορία «Διαθέσιμα στο ταμείο και σε τράπεζες» ανερχόταν σε \$563 εκατ. (ισοδύναμο σε Ευρώ: €503 εκατ.). Το αντίστοιχο ποσό στις 31 Δεκεμβρίου 2019 ανερχόταν σε \$822 εκατ. (ισοδύναμο σε Ευρώ: €732 εκατ.).

### 15. ΜΕΤΟΧΙΚΟ ΚΕΦΑΛΑΙΟ

	Αριθμός μετοχών	Κοινές μετοχές	Υπέρ το άρτιο	Σύνολο
1 Ιανουαρίου 2019 & 31 Δεκεμβρίου 2019	305.635.185	666.285	353.796	1.020.081
<b>30 Ιουνίου 2020</b>	<b>305.635.185</b>	<b>666.285</b>	<b>353.796</b>	<b>1.020.081</b>

Το εγκεκριμένο μετοχικό κεφάλαιο είναι ίδιο με τις μετοχές που έχουν εκδοθεί και διατεθεί σε μετόχους και είναι πλήρως καταβεβλημένο. Η ονομαστική αξία της μετοχής της Εταιρείας είναι €2,18 (31 Δεκεμβρίου 2019: €2,18).

### 16. ΑΠΟΘΕΜΑΤΙΚΑ

	Τακτικό αποθεματικό	Ειδικά αποθεματικά	Αποθεματικά φορολογικών και αναπτυξιακών νόμων	Αποθεματικό αντιστάθμισης κινδύνου	Αναλογιστι κά κέρδη/ (ζημιές)	Κέρδη / (Ζημιές) αποτίμησης συμμετοχικ. τίτλων	Σύνολο
<b>Υπόλοιπο 1 Ιανουαρίου 2019</b>	<b>144.838</b>	<b>86.495</b>	<b>71.255</b>	<b>(11.751)</b>	<b>(28.065)</b>	<b>(509)</b>	<b>262.263</b>
- Κέρδη/(ζημιές) από αποτίμηση πράξεων αντιστάθμισης κινδύνου	-	-	-	5.186	-	-	5.186
- Αναταξινόμηση πράξεων αντιστ. κινδύνου μέσω της κατάστασης συνολικών εισοδημάτων	-	-	-	1.501	-	-	1.501
Μεταβολές αποτίμησης συμμετοχικών τίτλων	-	-	-	-	-	651	651
<b>Υπόλοιπο την 30 Ιουνίου 2019</b>	<b>144.838</b>	<b>86.495</b>	<b>71.255</b>	<b>(5.064)</b>	<b>(28.065)</b>	<b>142</b>	<b>269.601</b>
<b>Υπόλοιπο την 1 Ιανουαρίου 2020</b>	<b>160.656</b>	<b>86.495</b>	<b>71.255</b>	<b>2.640</b>	<b>(37.900)</b>	<b>(40)</b>	<b>283.106</b>
- Κέρδη/(ζημιές) από αποτίμηση πράξεων αντιστάθμισης κινδύνου	-	-	-	(31.140)	-	-	(31.140)
- Αναταξινόμηση πράξεων αντιστ. κινδύνου μέσω της κατάστασης συνολικών εισοδημάτων	-	-	-	25.077	-	-	25.077
Μεταβολές αποτίμησης συμμετοχικών τίτλων	-	-	-	-	-	(331)	(331)
<b>Υπόλοιπο 30 Ιουνίου 2020</b>	<b>160.656</b>	<b>86.495</b>	<b>71.255</b>	<b>(3.423)</b>	<b>(37.900)</b>	<b>(371)</b>	<b>276.712</b>

#### Τακτικό αποθεματικό

Σύμφωνα με τον Ελληνικό νόμο, οι εταιρείες υποχρεούνται να μεταφέρουν κατά ελάχιστο το 5% των ετήσιων καθαρών κερδών τους σύμφωνα με τα λογιστικά τους βιβλία σε τακτικό αποθεματικό έως ότου το αποθεματικό αυτό ισούται με το ένα τρίτο του μετοχικού τους κεφαλαίου. Το αποθεματικό αυτό δεν μπορεί να διανεμηθεί, αλλά μπορεί να χρησιμοποιηθεί για τη διαγραφή ζημιών.

#### Ειδικά αποθεματικά

Τα ειδικά αποθεματικά αφορούν κυρίως σε αποθεματικά που προκύπτουν λόγω φορολογικών αναπροσαρμογών σύμφωνα με τις ισχύουσες διατάξεις προηγούμενων χρήσεων.

#### Αφορολόγητα αποθεματικά και αποθεματικά αναπτυξιακών νόμων

Τα αποθεματικά αυτά αφορούν σε κέρδη που δεν έχουν φορολογηθεί με βάση τον ισχύοντα φορολογικό συντελεστή, σύμφωνα με το εκάστοτε ισχύον φορολογικό πλαίσιο και περιλαμβάνουν αποθεματικά τα οποία προέρχονται από φορολογημένα κέρδη και αφορούν ίδια συμμετοχή σε αναπτυξιακούς νόμους. Τα αποθεματικά αυτά θα είναι φορολογητέα με βάση το φορολογικό συντελεστή που θα ισχύει κατά το χρόνο της διανομής τους στους μετόχους ή μετατροπής τους σε μετοχικό κεφάλαιο, κάτω από συγκεκριμένες συνθήκες.

## ΕΛΛΗΝΙΚΑ ΠΕΤΡΕΛΑΙΑ Α.Ε.

ΕΝΔΙΑΜΕΣΕΣ ΣΥΝΟΠΤΙΚΕΣ ΟΙΚΟΝΟΜΙΚΕΣ ΚΑΤΑΣΤΑΣΕΙΣ  
ΤΗΣ ΕΞΑΜΗΝΗΣ ΠΕΡΙΟΔΟΥ ΠΟΥ ΕΛΗΞΕ ΤΗΝ 30 ΙΟΥΝΙΟΥ 2020  
(Ποσά σε χιλιάδες Ευρώ εκτός εάν αναφέρεται διαφορετικά)

### Αποθεματικό αντιστάθμισης κινδύνου

Το αποθεματικό αντιστάθμισης κινδύνου χρησιμοποιείται για τη καταχώρηση κερδών ή ζημιών από παράγωγα χρηματοοικονομικά προϊόντα, τα οποία μπορούν να χαρακτηριστούν ως παράγωγα αντιστάθμισης μελλοντικών ταμειακών ροών (cash flow hedges) και αναγνωρίζονται στα λοιπά συνολικά εισοδήματα.

Όταν η συναλλαγή με την οποία συσχετίζεται η πράξη αντιστάθμισης επηρεάζει την κατάσταση συνολικών εισοδημάτων, τότε τα αντίστοιχα ποσά μεταφέρονται επίσης από τα λοιπά συνολικά έσοδα στην κατάσταση συνολικών εισοδημάτων, στο κόστος πωληθέντων. Στις 30 Ιουνίου 2020 τα κέρδη / (ζημιές) του αποθεματικού αντιστάθμισης κινδύνου σχετίζονται με τις συναλλαγές της Σημ. 3 για τον κίνδυνο μεταβολής τιμών.

### Λοιπά αποθεματικά

Η κατηγορία λοιπά αποθεματικά περιλαμβάνει:

- (α) Αναλογιστικά κέρδη / (ζημιές) από συνταξιοδοτικά προγράμματα καθορισμένων παροχών, που προέρχονται α) από εμπειρικές προσαρμογές (το αποτέλεσμα των διαφορών μεταξύ των προηγούμενων αναλογιστικών παραδοχών και αυτών που τελικά έλαβαν χώρα) και β) από αλλαγές στις αναλογιστικές παραδοχές.
- (β) Μεταβολές στην εύλογη αξία των επενδύσεων που έχουν κατηγοριοποιηθεί ως επενδύσεις σε συμμετοχικούς τίτλους.

## 17. ΔΑΝΕΙΣΜΟΣ

	30 Ιουνίου 2020	31 Δεκεμβρίου 2019
<b>Μακροπρόθεσμος δανεισμός</b>		
Τραπεζικός δανεισμός	44.444	66.667
Ενδοομιλικά δάνεια	543.900	689.900
Ομολογιακά δάνεια	494.274	851.271
<b>Σύνολο μακροπρόθεσμων δανείων</b>	<b>1.082.618</b>	<b>1.607.838</b>
<b>Βραχυπρόθεσμος δανεισμός</b>		
Βραχυπρόθεσμα δάνεια	1.455.054	831.132
Τρέχον υπόλοιπο μακροπρόθεσμων δανείων	44.444	44.444
<b>Σύνολο βραχυπρόθεσμων δανείων</b>	<b>1.499.498</b>	<b>875.576</b>
<b>Σύνολο δανείων</b>	<b>2.582.116</b>	<b>2.483.414</b>

Η Ελληνικά Πετρέλαια Α.Ε. από κοινού με τις θυγατρικές της εταιρείες (μαζί ο «Ομίλος») διενεργεί κεντρικά τις χρηματοδοτικές δραστηριότητες, συντονίζοντας και ελέγχοντας τη χρηματοδότηση και ταμειακή διαχείριση όλων των εταιρειών του Ομίλου. Στο πλαίσιο αυτό ιδρύθηκε η Hellenic Petroleum Finance Plc («HPF») το Νοέμβριο του 2005 στο Ηνωμένο Βασίλειο, η οποία είναι 100% θυγατρική της Ελληνικά Πετρέλαια Α.Ε., για να ενεργεί ως ο κεντρικός χρηματοοικονομικός φορέας του Ομίλου.

Τα δάνεια της Εταιρείας, στις 30 Ιουνίου 2020 και 31 Δεκεμβρίου 2019, αναλύονται ανά είδος και ημερομηνία λήξης, στον πίνακα που ακολουθεί (σε € εκατ.):

	Λήξη	30 Ιουνίου 2020 (εκατ.)	31 Δεκεμβρίου 2019 (εκατ.)
Ομολογιακό δάνειο €400 εκατ.	Ιούν. 2023	395	394
Ομολογιακό δάνειο €400 εκατ.	Δεκ. 2020	225	224
Ομολογιακό δάνειο €300 εκατ.	Φεβ. 2021	299	299
Ομολογιακό δάνειο \$ 250 εκατ.	Ιούν. 2021	222	159
Ομολογιακό δάνειο €100 εκατ.	Οκτ. 2021	100	-
Δάνεια Ευρωπαϊκής Τράπεζας Επενδύσεων	Ιούν. 2022	89	111
Δάνειο HPF, Οκτώβριος 2016	Οκτ. 2021	440	442
Δάνειο HPF, Οκτώβριος 2019	Οκτ. 2024	71	215
Συμβάσεις διμερών πιστωτικών γραμμών	Διάφορες	741	639
<b>Σύνολο</b>		<b>2.582</b>	<b>2.483</b>

## ΕΛΛΗΝΙΚΑ ΠΕΤΡΕΛΑΙΑ Α.Ε.

ΕΝΔΙΑΜΕΣΕΣ ΣΥΝΟΠΤΙΚΕΣ ΟΙΚΟΝΟΜΙΚΕΣ ΚΑΤΑΣΤΑΣΕΙΣ  
ΤΗΣ ΕΞΑΜΗΝΗΣ ΠΕΡΙΟΔΟΥ ΠΟΥ ΕΛΗΞΕ ΤΗΝ 30 ΙΟΥΝΙΟΥ 2020  
(Ποσά σε χιλιάδες Ευρώ εκτός εάν αναφέρεται διαφορετικά)

Για την εξάμηνη περίοδο που έληξε στις 30 Ιουνίου 2020, οι όροι όλων των δανειακών συμβάσεων εξυπηρετούνται πλήρως (ομοίως στις 31 Δεκεμβρίου 2019).

Παρακάτω περιγράφονται οι σημαντικές μεταβολές των δανείων της Εταιρείας για την εξάμηνη περίοδο που έληξε στις 30 Ιουνίου 2020:

### Ομολογιακό δάνειο \$250 εκατ., λήξης Ιουνίου 2021

Τον Μάρτιο του 2020, η Ελληνικά Πετρέλαια Α.Ε. προχώρησε στην εκταμίευση του υπόλοιπου ποσού (\$70 εκατ.) του 3 ετούς ομολογιακού δανείου ύψους \$250 εκατ. για τη χρηματοδότηση γενικών αναγκών.

### Ομολογιακό δάνειο €100 εκατ., λήξης Οκτωβρίου 2021

Σύμφωνα με τη στρατηγική διαχείρισης κινδύνου της Εταιρείας για τη δημιουργία ταμειακών διαθεσίμων για την αντιμετώπιση της κρίσης λόγω του Covid-19, η Ελληνικά Πετρέλαια Α.Ε. προχώρησε στη σύναψη ομολογιακού δανείου ύψους €100 εκατ., διάρκειας 18 μηνών, με την Τράπεζα Πειραιώς τον Απρίλιο του 2020.

### Δάνειο HPF, λήξης Οκτωβρίου 2021 (Ευρώ-ομόλογο €450 εκατ.)

Μέχρι την 30 Ιουνίου 2020, πραγματοποιήθηκαν συνολικές αποπληρωμές ύψους €150 εκατ.

### Συμβάσεις διμερών πιστωτικών γραμμών

Η Εταιρεία διατηρεί επίσης δανειακές γραμμές με άλλες τράπεζες για την κάλυψη γενικών χρηματοδοτικών αναγκών. Η πλειοψηφία των δανειακών γραμμών αφορά σε βραχυπρόθεσμα δάνεια που έχει συνάψει η Εταιρεία και τα οποία έχουν τεθεί σε ισχύ και ανανεώνονται αναλόγως με τις ανάγκες της κατά τη διάρκεια των τελευταίων ετών.

Το υπόλοιπο των διμερών πιστωτικών γραμμών της Εταιρείας αυξήθηκε κατά €102 εκατ. κατά τη διάρκεια της εξάμηνης περιόδου που έληξε 30 Ιουνίου 2020, βάσει της πολιτικής της για τη διαχείριση του κινδύνου ρευστότητας και προκειμένου να έχει διαθέσιμα για την αντιμετώπιση των συνεπειών της κρίσης του Covid-19.

Ορισμένες από τις δανειακές συμφωνίες της Εταιρείας περιλαμβάνουν χρηματοοικονομικούς όρους οι πιο σημαντικοί των οποίων είναι η διατήρηση συγκεκριμένων αριθμοδεικτών, ως ακολούθως: “Ενοποιημένος Καθαρός Δανεισμός/Ενοποιημένα Συγκρίσιμα Κέρδη προ Φόρων, Τόκων και Αποσβέσεων”, “Ενοποιημένα Συγκρίσιμα Κέρδη προ Φόρων, Τόκων και Αποσβέσεων/Ενοποιημένοι Καθαροί Τόκοι” και “Ενοποιημένος Καθαρός Δανεισμός/Ενοποιημένη Καθαρή Αξία Ιδίων Κεφαλαίων”. Η διοίκηση παρακολουθεί την απόδοση του Ομίλου για να διασφαλίσει τη συμμόρφωση με τους ανωτέρω χρηματοοικονομικούς όρους.

## 18. ΠΡΟΜΗΘΕΥΤΕΣ ΚΑΙ ΛΟΙΠΕΣ ΥΠΟΧΡΕΩΣΕΙΣ

	30 Ιουνίου 2020	31 Δεκεμβρίου 2019
Προμηθευτές	1.036.089	1.165.580
Δεδουλευμένα έξοδα	73.085	64.280
Λοιπές υποχρεώσεις	13.679	41.949
<b>Σύνολο</b>	<b>1.122.853</b>	<b>1.271.809</b>

Η γραμμή “Προμηθευτές” αποτελείται από ποσά πληρωτέα ή δεδουλευμένα τα οποία αφορούν αργό πετρέλαιο, πετρελαιοειδή προϊόντα και υπηρεσίες.

Το υπόλοιπο των προμηθευτών, στις 30 Ιουνίου 2020 και 31 Δεκεμβρίου 2019, περιλαμβάνει ποσά οφειλόμενα από αγορές αργού πετρελαίου από το Ιράν, οι οποίες πραγματοποιήθηκαν μεταξύ Δεκεμβρίου 2011 και Μαρτίου 2012, στα πλαίσια του μακροπρόθεσμου συμβολαίου με την NIOC. Παρά τις συνεχείς προσπάθειες της Εταιρείας να αποπληρώσει τις συγκεκριμένες υποχρεώσεις από τον Ιανουάριο μέχρι και τον Ιούνιο 2012 μέσω του διεθνούς τραπεζικού συστήματος, αυτό δεν κατέστη εφικτό, λόγω της μη αποδοχής πληρωμών από το διεθνές τραπεζικό σύστημα προς Ιρανικές τράπεζες και κυβερνητικές εταιρείες, λόγω επιβολής ρητών ή σιωπηρών διεθνών κυρώσεων.

Κατά την περίοδο από τις 16 Ιανουαρίου 2016 έως τις 8 Μαΐου 2018, οπότε και ανεστάλησαν οι κυρώσεις, η Εταιρεία πραγματοποίησε με επιτυχία αρκετές πληρωμές έναντι σημαντικού μέρους αυτών των οφειλών. Μετά την εκ νέου εφαρμογή των σχετικών κυρώσεων από τις Ηνωμένες Πολιτείες, από τις 8 Μαΐου 2018 κι έπειτα, δεν πραγματοποιήθηκαν παραδόσεις αργού πετρελαίου από το Ιράν, ούτε πληρωμές.

## ΕΛΛΗΝΙΚΑ ΠΕΤΡΕΛΑΙΑ Α.Ε.

ΕΝΔΙΑΜΕΣΕΣ ΣΥΝΟΠΤΙΚΕΣ ΟΙΚΟΝΟΜΙΚΕΣ ΚΑΤΑΣΤΑΣΕΙΣ  
ΤΗΣ ΕΞΑΜΗΝΗΣ ΠΕΡΙΟΔΟΥ ΠΟΥ ΕΛΗΞΕ ΤΗΝ 30 ΙΟΥΝΙΟΥ 2020  
(Ποσά σε χιλιάδες Ευρώ εκτός εάν αναφέρεται διαφορετικά)

Τα δεδουλευμένα έξοδα περιλαμβάνουν κυρίως τόκους, έξοδα μισθοδοσίας και προβλέψεις μη τιμολογημένων εξόδων.

Οι λοιπές υποχρεώσεις αφορούν μισθοδοσία, λοιπές δαπάνες προσωπικού και διάφορους φόρους και τέλη.

### 19. ΤΑΜΕΙΑΚΕΣ ΡΟΕΣ ΑΠΟ ΛΕΙΤΟΥΡΓΙΚΕΣ ΔΡΑΣΤΗΡΙΟΤΗΤΕΣ

	Σημ.	Εξάμηνη περίοδος που έληξε	
		30 Ιουνίου 2020	30 Ιουνίου 2019
<b>Κέρδη / (Ζημιές) προ φόρων</b>		<b>(475.950)</b>	<b>124.615</b>
<i>Προσαρμογές για:</i>			
Αποσβέσεις και απομείωση αξίας ενσώματων παγίων και δικαιωμάτων χρήσης παγίων	<b>9,10</b>	82.976	73.459
Αποσβέσεις και απομείωση αξίας άυλων περιουσιακών στοιχείων	<b>11</b>	2.419	2.034
Αποσβέσεις επιχορηγήσεων παγίου ενεργητικού	<b>5</b>	(348)	(313)
Χρηματοοικονομικά έξοδα / (έσοδα) - καθαρά		47.848	55.560
Προβλέψεις και διαφορές αποτιμήσεων		8.021	7.555
Αποσβέσεις εξόδων μακροπροθέσμων συμβολαίων	<b>5</b>	(1.328)	1.407
Κέρδη από εκποίηση παγίων		(3.518)	(1.074)
Συναλλαγματικά (κέρδη) / ζημιές	<b>6</b>	(4.316)	(1.032)
Έσοδα από μερίσματα		-	(7.917)
		<b>(344.196)</b>	<b>254.294</b>
<b>Μεταβολές Κεφαλαίου κίνησης</b>			
(Αύξηση) / Μείωση αποθεμάτων		360.704	(14.842)
(Αύξηση) / Μείωση απαιτήσεων		129.431	(32.991)
Αύξηση / (Μείωση) υποχρεώσεων		(159.182)	(34.341)
		<b>330.953</b>	<b>(82.174)</b>
<b>Καθαρές ταμειακές ροές από λειτουργικές δραστηριότητες</b>		<b>(13.243)</b>	<b>172.120</b>

*Επαναδιατύπωση:* Η ανάλυση των συγκριτικών υπολοίπων 30 Ιουνίου 2019 έχουν αναταξινομηθεί μέσα στην ίδια σημείωση, ώστε να συμμορφωθούν με τις αλλαγές στην παρουσίαση για την τρέχουσα περίοδο.

## ΕΛΛΗΝΙΚΑ ΠΕΤΡΕΛΑΙΑ Α.Ε.

ΕΝΔΙΑΜΕΣΕΣ ΣΥΝΟΠΤΙΚΕΣ ΟΙΚΟΝΟΜΙΚΕΣ ΚΑΤΑΣΤΑΣΕΙΣ  
ΤΗΣ ΕΞΑΜΗΝΗΣ ΠΕΡΙΟΔΟΥ ΠΟΥ ΕΛΗΞΕ ΤΗΝ 30 ΙΟΥΝΙΟΥ 2020  
(Ποσά σε χιλιάδες Ευρώ εκτός εάν αναφέρεται διαφορετικά)

### 20. ΣΥΝΑΛΛΑΓΕΣ ΜΕ ΣΥΝΔΕΔΕΜΕΝΑ ΜΕΡΗ

Στην ενδιάμεση συνοπτική κατάσταση συνολικών εισοδημάτων συμπεριλαμβάνονται έσοδα, δαπάνες και έξοδα, τα οποία προκύπτουν από τις συναλλαγές μεταξύ της Εταιρείας και συνδεδεμένων μερών. Τέτοιες συναλλαγές περιλαμβάνουν κυρίως πωλήσεις και αγορές αγαθών και υπηρεσιών στο πλαίσιο της συνήθους λειτουργίας της Εταιρείας.

	Εξάμηνη περίοδος που έληξε	
	30 Ιουνίου 2020	30 Ιουνίου 2019
<b>Χρεώσεις σε συνδεδεμένες επιχειρήσεις (πωλήσεις)</b>		
Εταιρείες Ομίλου	828.978	1.356.419
Συνδεδεμένες εταιρείες	425.627	177.031
Κοινοπραξίες	271	260
<b>Σύνολο</b>	<b>1.254.876</b>	<b>1.533.710</b>
<b>Χρεώσεις από συνδεδεμένες επιχειρήσεις (κόστος πωληθέντων)</b>		
Εταιρείες Ομίλου	21.090	27.688
Συνδεδεμένες εταιρείες	179.490	215.396
Κοινοπραξίες	22.284	14.704
<b>Σύνολο</b>	<b>222.864</b>	<b>257.788</b>

Στα λοιπά έσοδα/(έξοδα) & λοιπά κέρδη/(ζημιές)-καθαρά για την εξάμηνη περίοδο που έληξε την 30 Ιουνίου 2020 συμπεριλαμβάνονται λοιπά έσοδα από θυγατρικές εταιρείες ποσού €2,4 εκατ. (30 Ιουνίου 2019: €4,0 εκατ.).

Στην κατάσταση οικονομικής θέσης συμπεριλαμβάνονται υπόλοιπα που προκύπτουν από αγορές / πωλήσεις αγαθών και υπηρεσιών κατά τη συνήθη λειτουργία της επιχείρησης.

	30 Ιουνίου 2020	31 Δεκεμβρίου 2019
<b>Υπόλοιπο προς συνδεδεμένες επιχειρήσεις (Προμηθευτές και λοιπές υποχρεώσεις)</b>		
Εταιρείες Ομίλου	19.600	14.469
Συνδεδεμένες εταιρείες	24.884	8.732
Κοινοπραξίες	0	0
<b>Σύνολο</b>	<b>44.484</b>	<b>23.201</b>
<b>Υπόλοιπο από συνδεδεμένες επιχειρήσεις (Πελάτες και λοιπές απαιτήσεις)</b>		
Εταιρείες Ομίλου	44.677	247.232
Συνδεδεμένες εταιρείες	48.798	14.283
Κοινοπραξίες	127	256
<b>Σύνολο</b>	<b>93.602</b>	<b>261.771</b>

Συναλλαγές έχουν πραγματοποιηθεί με τις ακόλουθες συνδεδεμένες εταιρείες:

α) Θυγατρικές εταιρείες του Ομίλου Ελληνικά Πετρέλαια

β) Συνδεδεμένες εταιρείες και κοινοπραξίες του Ομίλου που ενοποιούνται με τη μέθοδο της καθαρής θέσης:

- Εταιρεία Αγωγού Καυσίμων Αεροδρομίου Αθηνών Α.Ε. (ΕΑΚΑΑ)
- ΔΕΠΑ Εμπορίας Α.Ε. (πρώην Δημόσια Επιχείρηση Αερίου Α.Ε. – ΔΕΠΑ Α.Ε.)
- ΔΕΠΑ Υποδομών Α.Ε.
- Elpedison B.V.

## ΕΛΛΗΝΙΚΑ ΠΕΤΡΕΛΑΙΑ Α.Ε.

ΕΝΔΙΑΜΕΣΕΣ ΣΥΝΟΠΤΙΚΕΣ ΟΙΚΟΝΟΜΙΚΕΣ ΚΑΤΑΣΤΑΣΕΙΣ  
ΤΗΣ ΕΞΑΜΗΝΗΣ ΠΕΡΙΟΔΟΥ ΠΟΥ ΕΛΗΞΕ ΤΗΝ 30 ΙΟΥΝΙΟΥ 2020  
(Ποσά σε χιλιάδες Ευρώ εκτός εάν αναφέρεται διαφορετικά)

- Spata Aviation Fuel Company S.A. (SAFCO)
- ΕΛΠΕ Θράκη Α.Ε.
- D.M.E.P. HoldCo

Η Εταιρεία έχει εκδώσει επιστολές διαβεβαιώσεων και εγγυητικές επιστολές προς τράπεζες για δάνεια που αυτές έχουν χορηγήσει στην EIp Edison B.V, το ανεξόφλητο υπόλοιπο των οποίων την 30 Ιουνίου 2020 ανερχόταν στο ποσό των €102 εκατ. (31 Δεκεμβρίου 2019: €105 εκατ.).

Η συνδεδεμένη εταιρεία DMEP HoldCo Ltd, συστάθηκε το 2011 με έδρα στο Ηνωμένο Βασίλειο και κατέχει το 100% των μετοχών της «OTSM», Ανώνυμη Εταιρεία Διατήρησης Αποθεμάτων Ασφαλείας και Εμπορίας Αργού Πετρελαίου και Πετρελαιοειδών. Η OTSM ιδρύθηκε βάσει του Ελληνικού δικαίου με πλήρη άδεια για την παροχή υπηρεσιών διαχείρισης και τήρησης αποθεμάτων αργού πετρελαίου και πετρελαιοειδών προϊόντων. Η Εταιρεία μεταβίβασε μέρος της υποχρέωσής της για την τήρηση αποθεμάτων ασφαλείας 90 ημερών στην OTSM, μειώνοντας έτσι το ύψος του τελικού της αποθέματος κατά περίπου 153 χιλιάδες MT (31 Δεκεμβρίου 2019: 142 χιλιάδες MT), με αντίτιμο καθοριζόμενο στο πλαίσιο του υφιστάμενου νομικού πλαισίου. Όλες οι συναλλαγές της Εταιρείας με την OTSM συμπεριλαμβάνονται στην παρούσα σημείωση.

γ) Συνδεδεμένα μέρη που τελούν υπό κοινό έλεγχο με την Εταιρεία λόγω της κοινής συμμετοχής του Δημοσίου και με τα οποία η Εταιρεία έχει σημαντικές συναλλαγές και υπόλοιπα:

- Δημόσια Επιχείρηση Ηλεκτρισμού Α.Ε. (ΔΕΗ)
- Ελληνικές Ένοπλες Δυνάμεις
- Διαχειριστής Ελληνικού Δικτύου Διανομής Ηλεκτρικής Ενέργειας Α.Ε. (ΔΕΔΔΗΕ)
- Διαχειριστής Εθνικού Συστήματος Φυσικού Αερίου Α.Ε. (ΔΕΣΦΑ)

Την εξάμηνη περίοδο που έληξε την 30 Ιουνίου 2020, οι συναλλαγές και τα υπόλοιπα με τα παραπάνω μέρη ήταν τα εξής:

- Πωλήσεις αγαθών και υπηρεσιών €44 εκατ. (30 Ιουνίου 2019: €60 εκατ.),
- Αγορές αγαθών και υπηρεσιών €30 εκατ. (30 Ιουνίου 2019: €33 εκατ.),
- Απαιτήσεις €17 εκατ. (31 Δεκεμβρίου 2019: €27 εκατ.),
- Υποχρεώσεις €17 εκατ. (31 Δεκεμβρίου 2019: €16 εκατ.).

δ) Η Εταιρεία διοικείται από τα μέλη του Διοικητικού Συμβουλίου (Εκτελεστικά και μη Εκτελεστικά Μέλη του Διοικητικού Συμβουλίου της Ελληνικά Πετρέλαια Α.Ε.) και τους Γενικούς Διευθυντές. Οι αμοιβές που καταβλήθηκαν ή έχουν λογισθεί προς τους ανωτέρω, για την εξάμηνη περίοδο που έληξε 30 Ιουνίου 2020, ανήλθαν σε:

	Εξάμηνη περίοδος που έληξε	
	30 Ιουνίου 2020	30 Ιουνίου 2019
Αμοιβές	2.298	2.492
Παροχές λόγω εξόδου από την υπηρεσία	72	72
<b>Σύνολο</b>	<b>2.370</b>	<b>2.564</b>

ε) Η Εταιρεία συμμετέχει στις ακόλουθες από κοινού ελεγχόμενες δραστηριότητες με τρίτους σχετικές με την έρευνα και παραγωγή υδρογονανθράκων στην Ελλάδα και στο εξωτερικό, άμεσα ή έμμεσα μέσω θυγατρικών της εταιρειών:

- Edison International SpA, ΕΛΠΕ Πατραϊκός ΑΕ, εταιρεία του Ομίλου (50%) – Ελλάδα, Πατραϊκός Κόλπος
- Total E&P Greece BV, Edison International SpA, ΕΛΠΕ Δ. Κέρκυρα ΑΕ, εταιρεία του Ομίλου – Ελλάδα, Οικόπεδο 2, Δυτική Κέρκυρα
- Total E&P Greece BV, Exxon Mobil Exploration and Production Greece (Crete) BV, Ελληνικά Πετρέλαια ΑΕ – Ελλάδα, οικόπεδο Δυτικής Κρήτης
- Total E&P Greece BV, Exxon Mobil Exploration and Production Greece (Crete) BV, Ελληνικά Πετρέλαια ΑΕ – Ελλάδα, οικόπεδο Νοτιοδυτικής Κρήτης
- Repsol Exploracion, Ελληνικά Πετρέλαια ΑΕ – Ελλάδα, οικόπεδο Ιονίου

## ΕΛΛΗΝΙΚΑ ΠΕΤΡΕΛΑΙΑ Α.Ε.

ΕΝΔΙΑΜΕΣΕΣ ΣΥΝΟΠΤΙΚΕΣ ΟΙΚΟΝΟΜΙΚΕΣ ΚΑΤΑΣΤΑΣΕΙΣ  
ΤΗΣ ΕΞΑΜΗΝΗΣ ΠΕΡΙΟΔΟΥ ΠΟΥ ΕΛΗΞΕ ΤΗΝ 30 ΙΟΥΝΙΟΥ 2020  
(Ποσά σε χιλιάδες Ευρώ εκτός εάν αναφέρεται διαφορετικά)

- Calfrac Well Services Ltd, ΕΛΠΕ Θρακικό Πέλαγος Α.Ε., εταιρεία του Ομίλου – Ελλάδα, Θρακικό Πέλαγος

στ) Η Ελληνικά Πετρέλαια Α.Ε. έχει χορηγήσει δάνεια στις θυγατρικές της. Το υπόλοιπο των δανείων αυτών στις 30 Ιουνίου 2020 ήταν €142,3 εκατ. (31 Δεκεμβρίου 2019: €141,5 εκατ.). Τα έσοδα από τόκους για το εξάμηνο που έληξε στις 30 Ιουνίου 2020 ήταν €2,8 εκατ. (30 Ιουνίου 2019: €3,3 εκατ.). Τα δάνεια είναι κυμαινόμενου επιτοκίου και το μέσο επιτόκιο δανεισμού ήταν 3,64%.

Η Εταιρεία έχει επίσης λάβει δάνεια από τις θυγατρικές της, το ανεξόφλητο υπόλοιπο των οποίων ανέρχεται σε €543,9 εκατ. στις 30 Ιουνίου 2020 (31 Δεκεμβρίου 2019: €689,9 εκατ.). Τα έξοδα τόκων για το εξάμηνο που έληξε στις 30 Ιουνίου 2020 ήταν €11,5 εκατ. (30 Ιουνίου 2019: €20,0 εκατ.). Τα δάνεια είναι κυμαινόμενου επιτοκίου και το μέσο επιτόκιο δανεισμού για το εξάμηνο που έληξε στις 30 Ιουνίου 2020 ήταν 4,05%.

### 21. ΔΕΣΜΕΥΣΕΙΣ ΚΑΙ ΛΟΙΠΕΣ ΣΥΜΒΑΤΙΚΕΣ ΥΠΟΧΡΕΩΣΕΙΣ

α) Δεσμεύσεις για κεφαλαιουχικές επενδύσεις

Οι σημαντικότερες συμβατικές υποχρεώσεις της Εταιρείας την 30 Ιουνίου 2020, αφορούν σε κεφαλαιουχικές επενδύσεις συνολικού ποσού €42 εκατ. (31 Δεκεμβρίου 2019: €34 εκατ.).

β) Ενέγγυες πιστώσεις

Η Εταιρεία είναι πιθανόν να δεχθεί αίτημα από προμηθευτές ώστε να παράσχει τραπεζικές ενέγγυες πιστώσεις, με στόχο να επιτύχει ευνοϊκότερους όρους συναλλαγής και πίστωσης. Στις περιπτώσεις όπου έχει ήδη καταχωρηθεί η υποχρέωση στις οικονομικές καταστάσεις, δεν χρειάζεται περαιτέρω γνωστοποίηση της συγκεκριμένης δέσμευσης. Στις περιπτώσεις όπου η συναλλαγή πραγματοποιείται μετά την ημερομηνία Ισολογισμού, η Εταιρεία δεν είναι υπόχρεη να διακανονίσει την ενέγγυα πίστωση εντός της περιόδου, άρα δεν αναγνωρίζεται και η αντίστοιχη υποχρέωση.

γ) Σύμβαση δικαιώματος πώλησης και αγοράς αποθέματος πετρελαίου

Η εταιρεία Ελληνικά Πετρέλαια Α.Ε. έχει συνάψει συμβάσεις δικαιωμάτων πώλησης και αγοράς που της δίνουν το δικαίωμα να αγοράσει απόθεμα πετρελαίου, από τη συνδεδεμένη εταιρία ΟΤSM. Τα δικαιώματα πώλησης και αγοράς μπορούν να ασκηθούν από τα συμβαλλόμενα μέρη σε οποιαδήποτε χρονική στιγμή πριν τη λήξη τους υπό ορισμένες προϋποθέσεις. Η τρέχουσα αξία αποτίμησης των δύο αυτών δικαιωμάτων (πώλησης και αγοράς) είναι ασήμαντη γιατί οι όροι της σύμβασης έχουν καθοριστεί έτσι ώστε οι σχετικές συναλλαγές να εκτελεσθούν με τρέχουσες τιμές με συνέπεια να έχουν μηδενική επίδραση σε οποιαδήποτε χρονική στιγμή άσκησης των δικαιωμάτων.

### 22. ΕΝΔΕΧΟΜΕΝΕΣ ΥΠΟΧΡΕΩΣΕΙΣ ΚΑΙ ΝΟΜΙΚΕΣ ΥΠΟΘΕΣΕΙΣ

Η Εταιρεία έχει ενδεχόμενες υποχρεώσεις σε σχέση με τραπεζικές και λοιπές εγγυήσεις και άλλα θέματα που προκύπτουν στα πλαίσια των εμπορικών της συναλλαγών. Τα πιο σημαντικά ζητήματα παρουσιάζονται στη συνέχεια:

#### Επιχειρηματικά θέματα

(α) Εκκρεμείς υποθέσεις

Η Εταιρεία εμπλέκεται σε διάφορες νομικές υποθέσεις και έχει διάφορες υποχρεώσεις σε εκκρεμότητα σχετικές με τις συνήθειες δραστηριότητές της. Με βάση τις διαθέσιμες μέχρι σήμερα πληροφορίες, η διοίκηση πιστεύει ότι η έκβαση των υποθέσεων αυτών δεν θα έχει σημαντική επίδραση στα αποτελέσματα της Εταιρείας ή στη χρηματοοικονομική της θέση και ότι δε χρειάζονται επιπλέον προβλέψεις, πέραν αυτών που ήδη περιλαμβάνονται στις οικονομικές καταστάσεις.

Κατά τη διάρκεια της τρέχουσας και των προηγούμενων χρήσεων καταλογίστηκαν στην Εταιρεία τέλη και πρόστιμα χρήσης υπεδάφους για τη διέλευση αγωγών από τους εκάστοτε Δήμους. Το συνολικό ποσό που έχει καταλογιστεί ανέρχεται σε €33,4 εκατ. στις 30 Ιουνίου 2020 (31 Δεκεμβρίου 2019: €30,3 εκατ.), ενώ ποσό ύψους €14 εκατ. (31 Δεκεμβρίου 2019: €14 εκατ.) έχει καταβληθεί και έχει καταχωρηθεί ως απαίτηση στην ενδιάμεση συνοπτική κατάσταση οικονομικής θέσης στις «Λοιπές Απαιτήσεις», όπως απαιτείται προκειμένου η Εταιρεία να προσφύγει κατά των ανωτέρω καταλογισμών. Κατά τη διάρκεια του πρώτου τριμήνου του 2020, κοινοποιήθηκε από το Δήμο Ασπροπύργου νέος καταλογισμός τελών για το έτος 2019, ύψους €3,1 εκατ. Αναφορικά με τις υποθέσεις αυτές η

## ΕΛΛΗΝΙΚΑ ΠΕΤΡΕΛΑΙΑ Α.Ε.

ΕΝΔΙΑΜΕΣΕΣ ΣΥΝΟΠΤΙΚΕΣ ΟΙΚΟΝΟΜΙΚΕΣ ΚΑΤΑΣΤΑΣΕΙΣ  
ΤΗΣ ΕΞΑΜΗΝΗΣ ΠΕΡΙΟΔΟΥ ΠΟΥ ΕΛΗΞΕ ΤΗΝ 30 ΙΟΥΝΙΟΥ 2020  
(Ποσά σε χιλιάδες Ευρώ εκτός εάν αναφέρεται διαφορετικά)

Εταιρεία έχει ασκήσει όλα τα ένδικα μέσα και εκτιμά ότι είναι περισσότερο πιθανό να υπάρξει θετική έκβαση για το σύνολο των υποθέσεων αυτών και για τον λόγο αυτό δεν έχει σχηματίσει πρόβλεψη στις ενδιάμεσες συνοπτικές οικονομικές καταστάσεις.

Κατά τη διάρκεια της περιόδου που έληξε 30 Ιουνίου 2020, η Εταιρεία έλαβε πιστωτικά τιμολόγια από τη ΔΕΠΑ Α.Ε. συνολικού ποσού € 7,3 εκατ. σε συνέχεια θετικής έκβασης της προσφυγής της δεύτερης κατά της εταιρίας Botas Petroleum Pipeline Corporation (“Botas”), υπό την αίρεση ότι το παραπάνω ποσό ενδέχεται να επιστραφεί σε περίπτωση που ευδοκιμήσει η αγωγή ακύρωσης της διαιτητικής απόφασης την οποία έχει ασκήσει ήδη η εταιρία Botas. Η Εταιρεία δε θεωρεί πιθανό ένα τέτοιο ενδεχόμενο και ως εκ τούτου δεν έχει σχηματίσει σχετική πρόβλεψη.

### (β) Εγγυητικές επιστολές

Η Εταιρεία έχει εκδώσει επιστολές διαβεβαιώσεων και εγγυητικές επιστολές προς τράπεζες για δάνεια που αυτές έχουν χορηγήσει σε θυγατρικές και συγγενείς εταιρείες, το ανεξόφλητο υπόλοιπο των οποίων την 30 Ιουνίου 2020 ανερχόταν στο ισόποσο των €915 εκατ. (31 Δεκεμβρίου 2019: €912 εκατ.).

### **Φορολογικά και τελωνειακά θέματα**

Το φορολογικό πλαίσιο και οι φορολογικές πρακτικές στην Ελλάδα, οι οποίες καθορίζουν τη φορολογική βάση, ενδέχεται να οδηγήσουν σε εγγενείς αβεβαιότητες, λόγω της πολυπλοκότητάς τους, καθώς και του γεγονότος ότι υπόκεινται σε μεταβολές και εναλλακτικές ερμηνείες από τις αρμόδιες αρχές σε διαφορετικές χρονικές στιγμές αλλά και μεταξύ διαφορετικών εταιρειών. Ως εκ τούτου, ενδέχεται να υπάρξουν κατηγορίες δαπανών ή χειρισμών διαφόρων ζητημάτων, για τις οποίες μία εταιρεία μπορεί να αξιολογηθεί σε διαφορετική βάση από εκείνη που εφαρμόστηκε κατά τη διάρκεια προετοιμασίας της φορολογικής δήλωσης ή της σύνταξης των οικονομικών καταστάσεων. Με βάση την εμπειρία του παρελθόντος, οι φορολογικοί έλεγχοι διενεργούνταν από τις Φορολογικές Αρχές κατά μέσο όρο 5-7 χρόνια μετά την υποβολή της φορολογικής δήλωσης. Επιπλέον, στις περιπτώσεις όπου ένας φορολογικός έλεγχος οδηγεί σε διαφορετική εκτίμηση από αυτή της εταιρείας και η εταιρεία, μετά από εξέταση δε συμφωνεί με την εκτίμηση του ελέγχου, η διαδικασία επίλυσης του ζητήματος ακολουθεί συνήθως τη δικαστική οδό, διαδικασία η οποία περιλαμβάνει διάφορες φάσεις και ενδέχεται να διαρκέσει αρκετά χρόνια προκειμένου να καταλήξει σε οριστική και αμετάκλητη απόφαση. Μία εταιρεία δύναται, σύμφωνα με το σχετικό πλαίσιο, να εμπλακεί σε αυτή τη δικαστική διαδικασία εάν και εφόσον καταβάλει προκαταβολικά το 50% του συνολικού φόρου και των προσαυξήσεων που έχουν καταλογισθεί από το φορολογικό έλεγχο.

Όλα τα ανωτέρω οδηγούν σε εγγενείς δυσκολίες αναφορικά με τον προσδιορισμό και τη λογιστική αντιμετώπιση των φορολογικών υποχρεώσεων. Ως αποτέλεσμα, η διοίκηση στοχεύει στον καθορισμό της πολιτικής της βάσει ειδικής νομοθεσίας διαθέσιμης κατά τη στιγμή της λογιστικής αντιμετώπισης μιας συναλλαγής, μέσω λήψης εξειδικευμένων νομικών και φορολογικών συμβουλών σε μεμονωμένες περιπτώσεις, εφόσον αυτό κριθεί σκόπιμο, καθώς και αξιοποιώντας την εμπειρία από αποφάσεις προηγούμενων φορολογικών ελέγχων, συμπεριλαμβανομένων των σχετικών δικαστικών αποφάσεων. Αυτή η διαδικασία θα πρέπει να εξασφαλίζει ότι οι οικονομικές καταστάσεις αντανακλούν όλες τις σημαντικές φορολογικές και τελωνειακές υποχρεώσεις, όσο το δυνατόν ακριβέστερα και πληρέστερα.

### (α) *Ανέλεγκτες χρήσεις – Επίδικες φορολογικές υποθέσεις:*

Όπως εξηγείται και στη Σημ. 7, έχουν ολοκληρωθεί έλεγχοι από τις Φορολογικές Αρχές έως και τη χρήση που έληξε 31 Δεκεμβρίου 2011. Οι Εκθέσεις Φορολογικού Ελέγχου για τις χρήσεις που έληξαν στις 31 Δεκεμβρίου 2010 και 31 Δεκεμβρίου 2011, ελήφθησαν τον Δεκέμβριο του 2017 και υπόκεινται σε νομική αμφισβήτηση από την Εταιρεία. Συνοπτικά, οι εκθέσεις αξιώνουν πρόσθετους φόρους ύψους €22,5 εκατ. και πρόστιμα €23,5 εκατ. για κονδύλια που αφορούν σε τέλος χαρτοσήμου, διάφορες μη εκπιπόμενες δαπάνες και άλλες προσαρμογές φόρου εισοδήματος. Η Εταιρεία, αφού μελέτησε τις εκθέσεις των φορολογικών ελέγχων, αμφισβητεί τους επιβληθέντες επιπρόσθετους φόρους και προσαυξήσεις (τα οποία υπερβαίνουν τα ποσά που έχουν ήδη συμπεριληφθεί στις κανονικές φορολογικές δηλώσεις της εταιρείας) και έχει προχωρήσει σε όλες τις προβλεπόμενες από τις σχετικές διατάξεις ενέργειες και ένδικα μέσα προσφυγής κατά αυτών των ποσών. Παρά το γεγονός ότι η Εταιρεία αμφισβητεί την επιβολή πρόσθετων φόρων, εντούτοις υποχρεώθηκε να καταβάλει το 50% των καταλογισμένων ποσών (φόρων και προστίμων) από τους πιο πάνω φορολογικούς ελέγχους προκειμένου να έχει το δικαίωμα να ασκήσει ένδικα μέσα. Η καταβολή των απαιτούμενων ποσών πραγματοποιήθηκε, εντός των προβλεπόμενων προθεσμιών, ενώ τα υπόλοιπα ποσά συμψηφίστηκαν από τις Αρχές με επιστρεπτέα ποσά φόρων στο σύνολό τους, εντός του 2018. Το σύνολο των ποσών αυτών, εμφανίζεται σε λογαριασμούς απαιτήσεων από φόρους εισοδήματος, εάν το ποσό αφορά σε φόρο εισοδήματος, ή στους πελάτες και λοιπές απαιτήσεις, εάν το ποσό αφορά σε άλλους φόρους, καθώς η Εταιρεία εκτιμά



## ΕΛΛΗΝΙΚΑ ΠΕΤΡΕΛΑΙΑ Α.Ε.

ΕΝΔΙΑΜΕΣΕΣ ΣΥΝΟΠΤΙΚΕΣ ΟΙΚΟΝΟΜΙΚΕΣ ΚΑΤΑΣΤΑΣΕΙΣ  
ΤΗΣ ΕΞΑΜΗΝΗΣ ΠΕΡΙΟΔΟΥ ΠΟΥ ΕΛΗΞΕ ΤΗΝ 30 ΙΟΥΝΙΟΥ 2020  
(Ποσά σε χιλιάδες Ευρώ εκτός εάν αναφέρεται διαφορετικά)

ότι θα επιτύχει στις προσφυγές της. Όσον αφορά στις προσαυξήσεις, οι εκθέσεις αξιώνουν ποσό ίσο με το 120% του αρχικού φόρου, αντί του προβλεπόμενου 50%. Το ποσό αυτό αμφισβητείται επίσης δικαστικά από την Εταιρεία.

Επί του παρόντος, έχει ληφθεί εντολή ελέγχου για τη χρήση που έληξε στις 31 Δεκεμβρίου 2012, η οποία σύμφωνα με τις γενικές διατάξεις, έχει παραγραφεί. Εντός του Μαρτίου 2020 ελήφθη νέα εντολή ελέγχου, για έλεγχο των χρήσεων 2014 έως και 2017. Ο έλεγχος αυτός είναι σε εξέλιξη και σχετίζεται με συγκεκριμένα φορολογικά θέματα. Επιπλέον, εντός του Ιουλίου του 2020, ελήφθη νέα εντολή τακτικού ελέγχου για τη χρήση 2014, για το σύνολο των φορολογικών θεμάτων.

Η Διοίκηση πιστεύει ότι δεν θα προκύψουν σημαντικές φορολογικές επιβαρύνσεις είτε από μελλοντικούς φορολογικούς ελέγχους, είτε από την έκβαση των επίδικων υποθέσεων πέραν αυτών που αναφέρονται και συμπεριλαμβάνονται ήδη στις ενδιάμεσες συνοπτικές οικονομικές καταστάσεις. Η Εταιρεία έχει αναγνωρίσει οποιοσδήποτε προκαταβολές σχετικές με φόρους και πρόστιμα, που αφορούν σε παλαιότερες διαφορές με τις φορολογικές αρχές, στους φόρους εισοδήματος εισπρακτέους, στο βαθμό που εκτιμά ότι τα ποσά αυτά θα είναι τελικά ανακτήσιμα.

Σημειώνεται ότι σύμφωνα με τις σχετικές διατάξεις, για τις χρήσεις 2011 έως και τη χρήση που έληξε την 31 Δεκεμβρίου 2018, η Εταιρεία, έλαβε από τους τακτικούς ορκωτούς ελεγκτές Εκθέσεις Φορολογικής Συμμόρφωσης, με γνώμη χωρίς επιφύλαξη, όπως προβλέπεται από το Ν.2238/1994, άρθ. 82, παρ. 5 και το Ν. 4174/2013, άρθρο 65<sup>Α</sup>. Η Διοίκηση εκτιμά ότι το ίδιο θα ισχύσει και για τη χρήση 2019.

(β) *Καταλογιστικές πράξεις τελωνείων:*

Εντός του 2008, παρελήφθησαν από το Τελωνείο καταλογιστικές πράξεις συνολικού ύψους περίπου €40 εκατ. για φερόμενα τελωνειακά «ελλείμματα» των φορολογικών αποθηκών της Εταιρείας για συγκεκριμένες περιόδους μεταξύ των ετών 2001 – 2005. Η Εταιρεία προσέφυγε κατά των σχετικών πράξεων ενώπιον του Διοικητικού Πρωτοδικείου και η Διοίκηση θεωρεί ότι η υπόθεση θα έχει θετική κατάληξη μετά την ολοκλήρωση της δικαστικής διαδικασίας.

Ανεξάρτητα από την κατάθεση των παραπάνω προσφυγών, το Τελωνείο προχώρησε σε παρακράτηση ποσού €54 εκατ. (σύνολο καταλογισθέντων ποσών πλέον προσαυξήσεων) βεβαιωμένων επιστροφών ΦΠΑ (Σημ. 13). Η Εταιρεία κατέθεσε δύο προσφυγές κατά της φορολογούσας αρχής και κατά του Τελωνείου, ενώπιον των Διοικητικών Πρωτοδικείων Αθηνών και Πειραιώς αντίστοιχα. Το Πρωτοδικείο Αθηνών εξέδωσε απόφαση με την οποία δικαιώνει την Εταιρεία, απορρίπτοντας την εν λόγω παρακράτηση ως μη νόμιμη. Η Εταιρεία εκτιμά ότι θα μπορεί να ανακτήσει τα ανωτέρω ποσά.

### 23. ΜΕΡΙΣΜΑΤΑ

Το Διοικητικό Συμβούλιο της Εταιρείας στη συνεδρίαση του στις 5 Νοεμβρίου 2019, αποφάσισε τη διανομή προμερίσματος χρήσης 2019, ποσού €0,25 ανά μετοχή. Το συνολικό προμέρισμα ανέρχεται σε €76,4 εκατ. και καταβλήθηκε εντός του πρώτου τριμήνου του 2020.

Η πρόταση προς τη γενική συνέλευση για τελικό μέρισμα €0,25 ανά μετοχή εγκρίθηκε από το διοικητικό συμβούλιο στις 27 Φεβρουαρίου 2020. Η Γενική Συνέλευση των μετόχων στις 24 Ιουνίου 2020 επίσης ενέκρινε την ως άνω διανομή. Το ποσό του τελικού μερίσματος για το 2019 ανέρχεται σε €76,4 εκατ. και συμπεριλαμβάνεται στις παρούσες οικονομικές καταστάσεις, ενώ εξοφλήθηκε τον Ιούλιο 2020.

Το Διοικητικό Συμβούλιο δεν ενέκρινε κάποια αλλαγή στην πολιτική μερισμάτων της Εταιρείας στο σύνολό της και θα αξιολογήσει τη διανομή μερίσματος χρήσης εντός του 2020.

### 24. ΆΛΛΑ ΣΗΜΑΝΤΙΚΑ ΓΕΓΟΝΟΤΑ

Τον Δεκέμβριο 2019, το ΤΑΙΠΕΔ Α.Ε. προσκάλεσε ενδιαφερόμενους να υποβάλουν εκδηλώσεις ενδιαφέροντος για τη συμμετοχή τους στη διεθνή διαγωνιστική διαδικασία για την απόκτηση του 100% του μετοχικού κεφαλαίου της εταιρείας ΔΕΠΑ Υποδομών Α.Ε. Παράλληλα, Η Ελληνικά Πετρέλαια Α.Ε. προέβη στη σύναψη Μνημονίου Επιχειρηματικής Συνεργασίας με το ΤΑΙΠΕΔ Α.Ε. για την από κοινού πώληση του 100% της ΔΕΠΑ Υποδομών Α.Ε. Τον Ιούνιο 2020 ολοκληρώθηκε η α' φάση της προεπιλογής των υποψηφίων επενδυτών με έξι (6) επενδυτικά σχήματα να προκρίνονται για να συμμετάσχουν στην επόμενη φάση του διαγωνισμού.

## ΕΛΛΗΝΙΚΑ ΠΕΤΡΕΛΑΙΑ Α.Ε.

ΕΝΔΙΑΜΕΣΕΣ ΣΥΝΟΠΤΙΚΕΣ ΟΙΚΟΝΟΜΙΚΕΣ ΚΑΤΑΣΤΑΣΕΙΣ  
ΤΗΣ ΕΞΑΜΗΝΗΣ ΠΕΡΙΟΔΟΥ ΠΟΥ ΕΛΗΞΕ ΤΗΝ 30 ΙΟΥΝΙΟΥ 2020  
(Ποσά σε χιλιάδες Ευρώ εκτός εάν αναφέρεται διαφορετικά)

Αντίστοιχα, τον Ιανουάριο 2020, έπειτα από πρόσκληση του ΤΑΙΠΕΔ Α.Ε., ενδιαφερόμενοι υπέβαλλαν εκδηλώσεις ενδιαφέροντος για τη συμμετοχή τους στη διεθνή διαγωνιστική διαδικασία για την απόκτηση του 100% του μετοχικού κεφαλαίου της εταιρείας ΔΕΠΑ Εμπορίας Α.Ε. Παράλληλα, η Ελληνικά Πετρέλαια Α.Ε. προέβη στη σύναψη Μνημονίου Επιχειρηματικής Συνεργασίας με το ΤΑΙΠΕΔ Α.Ε. για την από κοινού πώληση του 100% της ΔΕΠΑ Εμπορίας Α.Ε.. Με την ολοκλήρωση της α' φάσης προεπιλογής των υποψηφίων επενδυτών τον Ιούνιο 2020, επτά (7) επενδυτικά σχήματα προκρίθηκαν για να συμμετάσχουν στην επόμενη φάση του διαγωνισμού. Η Ελληνικά Πετρέλαια Α.Ε. βρίσκεται μεταξύ των υποψηφίων επενδυτών, σε κοινοπραξία με την Edison International Holding N.V.

Η ολοκλήρωση της διαδικασίας πώλησης για την ΔΕΠΑ Υποδομών Α.Ε. και η ολοκλήρωση της πώλησης ή της απόκτησης μεριδίου ελέγχου στην ΔΕΠΑ Εμπορίας Α.Ε. υπόκεινται σε ορισμένους όρους, συμπεριλαμβανομένης της κανονιστικής έγκρισης.

Σύμφωνα με τον Νόμο 4001/2011, όπως τροποποιήθηκε με τον Νόμο 4643/2019, πραγματοποιήθηκε μερική διάσπαση του τομέα διανομής φυσικού αερίου της ΔΕΠΑ στις 30 Απριλίου 2020 και δημιουργήθηκε μια νέα οντότητα με την επωνυμία ΔΕΠΑ Υποδομών Α.Ε.. Η νέα εταιρεία περιλαμβάνει την επένδυση στις εταιρείες που ενεργούν ως φορείς εκμετάλλευσης δικτύων διανομής φυσικού αερίου, δηλαδή την ΕΔΑ Αττικής ΑΕ, την ΕΔΑ Θεσσαλονίκης - Θεσσαλίας ΑΕ και την ΔΕΔΑ ΑΕ. Η ΔΕΠΑ ΑΕ μετονομάστηκε σε ΔΕΠΑ Εμπορίας ΑΕ και θα περιλαμβάνει όλες τις τρέχουσες δραστηριότητες χονδρικής και λιανικής πώλησης φυσικού αερίου της ΔΕΠΑ μέσω της συμμετοχής 100% στην ΕΠΑ Αττικής.

Η Ελληνικά Πετρέλαια Α.Ε. έχει 35% συμμετοχή σε καθεμιά από τις δύο εταιρείες, ΔΕΠΑ Εμπορίας Α.Ε και ΔΕΠΑ Υποδομών Α.Ε.

### 25. ΓΕΓΟΝΟΤΑ ΜΕΤΑ ΤΗΝ ΗΜΕΡΟΜΗΝΙΑ ΙΣΟΛΟΓΙΣΜΟΥ

Εκτός των όσων αναφέρονται στη Σημ. 3, δεν υπάρχουν άλλα σημαντικά γεγονότα μετά την ημερομηνία ισολογισμού και πριν τη δημοσίευση των οικονομικών καταστάσεων.

5. Πρόσθετες Πληροφορίες και Στοιχεία της απόφασης 7/448/11.10.2007 της Επιτροπής Κεφαλαιαγοράς (ΦΕΚ Β/2092/29.10.2007)

5.1. Δημοσιευμένα Συνοπτικά Οικονομικά στοιχεία

## ΕΛΛΗΝΙΚΑ ΠΕΤΡΕΛΑΙΑ Α.Ε.

Γ.Ε.ΜΗ 000296601000 (ΑΡ.Μ.Α.Ε 2443/06/Β/86/23)



ΣΤΟΙΧΕΙΑ ΚΑΙ ΠΛΗΡΟΦΟΡΙΕΣ ΠΕΡΙΟΔΟΥ ΑΠΟ 1 ΙΑΝΟΥΑΡΙΟΥ 2020 ΕΩΣ 30 ΙΟΥΝΙΟΥ 2020 (ΣΥΜΦΩΝΑ ΜΕ ΤΗΝ ΑΠΟΦΑΣΗ 4/507/28.4.2009 ΤΟΥ ΔΙΟΙΚΗΤΙΚΟΥ ΣΥΜΒΟΥΛΙΟΥ ΤΗΣ ΕΠΙΤΡΟΠΗΣ ΚΕΦΑΛΑΙΑΓΟΡΑΣ)

Τα παρακάτω στοιχεία και πληροφορίες, που προκύπτουν από τις οικονομικές καταστάσεις στοχεύουν σε μία γενική ενημέρωση για την οικονομική κατάσταση και τα αποτελέσματα του Ομίλου ΕΛΛΗΝΙΚΑ ΠΕΤΡΕΛΑΙΑ και της μητρικής Εταιρείας. Συνιστούμε επομένως στον αναγνώστη, πριν προβεί σε οποιαδήποτε είδους επενδυτική επιλογή ή άλλη συναλλαγή με τον εκδότη, να ανατρέξει στην διεύθυνση διαδικτύου της εταιρείας, όπου αναρτώνται οι οικονομικές καταστάσεις καθώς και η έκθεση επισκόπησης του ορκωτού ελεγκτή λογιστή.

## ΣΤΟΙΧΕΙΑ ΕΠΙΧΕΙΡΗΣΗΣ

Διεύθυνση Έδρας Εταιρείας	ΧΕΙΜΑΡΡΑΣ 8 <sup>α</sup> - 15125 ΜΑΡΟΥΣΙ
Διεύθυνση διαδικτύου	http://www.helpe.gr
Ημερομηνία έγκρισης από το Διοικητικό Συμβούλιο των οικονομικών καταστάσεων εξαμηνίου	27 ΑΥΓΟΥΣΤΟΥ 2020
Ορκωτός ελεγκτής λογιστής	Χριστίνα Παναγίδου, (ΑΜ ΣΟΕΛ 62141)
Ελεγκτική εταιρεία	ΕΡΝΣΤ & Γιανγκ (ΕΛΛΑΣ) Α.Ε., ΑΜ ΣΟΕΛ 107
Τύπος έκθεσης επισκόπησης	Με σύμφωνη γνώμη

## ΣΤΟΙΧΕΙΑ ΚΑΤΑΣΤΑΣΗΣ ΟΙΚΟΝΟΜΙΚΗΣ ΘΕΣΗΣ

(ποσά σε χιλιάδες €)	ΕΝΟΠΟΙΗΜΕΝΑ ΟΜΙΛΟΥ		ΜΗΤΡΙΚΗΣ ΕΤΑΙΡΕΙΑΣ	
	30/06/2020	31/12/2019	30/06/2020	31/12/2019
<b>ΕΝΕΡΓΗΤΙΚΟ</b>				
Ενοίκια πάγια	3.270.843	3.297.668	2.672.864	2.693.794
Δικαιώματα χρήσης παγίων	236.648	242.934	28.684	32.084
Άυλα περιουσιακά στοιχεία	105.274	104.426	7.968	8.704
Λοιπά μη κυκλοφορούντα περιουσιακά στοιχεία	516.543	499.543	1.063.562	1.067.227
Αποθέματα	631.636	1.012.802	535.205	899.760
Ποσά και λοιπές απαιτήσεις	606.557	748.153	527.275	791.257
Φόρος εισοδήματος εισπρακτικός	91.587	91.391	87.955	87.616
Περιουσιακά στοιχεία διαθέσιμα προς πώληση	2.209	2.520	-	-
Παράγωγα χρηματοοικονομικά στοιχεία	5.830	3.474	5.830	3.474
Ταμειακά διαθέσιμα, ταμειακά ισοδύναμα	1.128.570	1.088.198	930.271	888.564
Επενδύσεις σε συμμετοχικούς τίτλους	906	1.356	530	965
<b>ΣΥΝΟΛΟ ΕΝΕΡΓΗΤΙΚΟΥ</b>	<b>6.596.503</b>	<b>7.092.465</b>	<b>5.860.044</b>	<b>6.473.445</b>

## ΠΑΘΗΤΙΚΟ

Μετοχικό Κεφάλαιο	666.285	666.285	666.285	666.285
Μετοχικό Κεφάλαιο - Υπό το άρτιο	353.796	353.796	353.796	353.796
Λοιπά στοιχεία ιδίων κεφαλαίων	823.423	1.241.944	818.115	1.218.754
<b>Ίδια κεφάλαια αποδιδόμενα στους μετόχους της μητρικής</b>	<b>1.843.504</b>	<b>2.262.025</b>	<b>1.838.196</b>	<b>2.238.835</b>
Μη ελέγχουσες συμμετοχές	63.173	64.548	-	-
<b>Σύνολο ιδίων κεφαλαίων</b>	<b>1.906.677</b>	<b>2.326.573</b>	<b>1.838.196</b>	<b>2.238.835</b>
Έντοκα δάνεια	1.231.906	1.610.094	1.082.618	1.607.838
Υποχρεώσεις μισθώσεων	169.564	199.894	27.530	31.183
Προβλέψεις / Λοιπές μακροπρόθεσμες υποχρεώσεις	288.766	447.894	206.641	365.556
Βραχυπρόθεσμα έντοκα δάνεια	1.649.190	1.022.270	1.499.498	875.576
Λοιπές βραχυπρόθεσμες υποχρεώσεις	1.350.400	1.485.740	1.205.561	1.354.457
<b>Σύνολο υποχρεώσεων</b>	<b>4.689.826</b>	<b>4.765.892</b>	<b>4.021.846</b>	<b>4.234.610</b>
<b>ΣΥΝΟΛΟ ΙΔΙΩΝ ΚΕΦΑΛΑΙΩΝ ΚΑΙ ΥΠΟΧΡΕΩΣΕΩΝ</b>	<b>6.596.503</b>	<b>7.092.465</b>	<b>5.860.044</b>	<b>6.473.445</b>

## ΣΤΟΙΧΕΙΑ ΚΑΤΑΣΤΑΣΗΣ ΣΥΝΟΛΙΚΩΝ ΕΣΟΔΩΝ ΠΕΡΙΟΔΟΥ

(ποσά σε χιλιάδες €)	ΕΝΟΠΟΙΗΜΕΝΑ ΟΜΙΛΟΥ			
	1/1/2020 - 30/06/2020	1/1/2019 - 30/06/2019	1/4/2020 - 30/06/2020	1/4/2019 - 30/06/2019
<b>Έσοδα από συμβάσεις με πελάτες</b>	<b>2.986.016</b>	<b>4.456.629</b>	<b>1.067.051</b>	<b>2.465.413</b>
<b>Μικτά κέρδη</b>	<b>(247.562)</b>	<b>419.405</b>	<b>120.566</b>	<b>233.090</b>
<b>Λειτουργικό αποτέλεσμα</b>	<b>(466.435)</b>	<b>207.679</b>	<b>12.611</b>	<b>128.409</b>
<b>Κέρδη προ φόρων</b>	<b>(501.425)</b>	<b>154.674</b>	<b>(41.654)</b>	<b>90.626</b>
<b>Φόρος εισοδήματος</b>	<b>165.646</b>	<b>(33.313)</b>	<b>46.571</b>	<b>(15.881)</b>
<b>Κέρδη μετά από φόρους</b>	<b>(335.779)</b>	<b>121.361</b>	<b>4.917</b>	<b>74.745</b>
<b>Κέρδη αποδοτέα σε:</b>				
Ιδιοκτήτες της μητρικής	(335.841)	121.321	3.966	74.205
Μη ελέγχουσες συμμετοχές	62	40	951	540
	<b>(335.779)</b>	<b>121.361</b>	<b>4.917</b>	<b>74.745</b>
Λοιπά συνολικά εισοδήματα καθαρά από φορολογία	(6.049)	7.356	20.301	(503)
<b>Συγκεντρωτικά συνολικά έσοδα μετά από φόρους</b>	<b>(341.828)</b>	<b>128.717</b>	<b>25.218</b>	<b>74.242</b>
<b>Συγκεντρωτικά συνολικά (έξοδα) / έσοδα αποδοτέα σε:</b>				
Ιδιοκτήτες της μητρικής	(341.855)	128.683	24.249	73.695
Μη ελέγχουσες συμμετοχές	27	34	969	547
	<b>(341.828)</b>	<b>128.717</b>	<b>25.218</b>	<b>74.242</b>
<b>Κέρδη ανά μετοχή (σε Ευρώ ανά μετοχή)</b>	<b>(1,10)</b>	<b>0,40</b>	<b>0,01</b>	<b>0,24</b>
<b>αποτελεσμάτων και αποτελεσμάτων και συνολικών αποσβέσεων (ΕΒΙΤΔΑ)</b>	<b>(340.592)</b>	<b>319.601</b>	<b>75.521</b>	<b>187.409</b>

## ΣΤΟΙΧΕΙΑ ΚΑΤΑΣΤΑΣΗΣ ΣΥΝΟΛΙΚΩΝ ΕΣΟΔΩΝ ΠΕΡΙΟΔΟΥ

(ποσά σε χιλιάδες €)	ΜΗΤΡΙΚΗΣ ΕΤΑΙΡΕΙΑΣ			
	1/1/2020 - 30/06/2020	1/1/2019 - 30/06/2019	1/4/2020 - 30/06/2020	1/4/2019 - 30/06/2019
<b>Έσοδα από συμβάσεις με πελάτες</b>	<b>2.690.940</b>	<b>4.087.415</b>	<b>950.340</b>	<b>2.263.042</b>
<b>Μικτά κέρδη</b>	<b>(345.654)</b>	<b>260.510</b>	<b>87.678</b>	<b>139.961</b>
<b>Λειτουργικό αποτέλεσμα</b>	<b>(432.418)</b>	<b>171.226</b>	<b>45.632</b>	<b>93.192</b>
<b>Κέρδη προ φόρων</b>	<b>(475.950)</b>	<b>124.615</b>	<b>23.335</b>	<b>73.416</b>
<b>Φόρος εισοδήματος</b>	<b>158.114</b>	<b>(28.666)</b>	<b>39.472</b>	<b>(13.522)</b>
<b>Κέρδη μετά από φόρους</b>	<b>(317.836)</b>	<b>95.949</b>	<b>62.807</b>	<b>59.894</b>
Λοιπά συνολικά εισοδήματα καθαρά από φορολογία	(6.394)	7.338	19.418	(534)
<b>Συγκεντρωτικά συνολικά έσοδα μετά από φόρους</b>	<b>(324.230)</b>	<b>103.287</b>	<b>82.225</b>	<b>59.360</b>
<b>Κέρδη ανά μετοχή (σε Ευρώ ανά μετοχή)</b>	<b>(1,04)</b>	<b>0,31</b>	<b>0,21</b>	<b>0,20</b>
<b>Κέρδη προ φόρων, χρηματοδοτικών, επενδυτικών αποτελεσμάτων και συνολικών αποσβέσεων (ΕΒΙΤΔΑ)</b>	<b>(347.023)</b>	<b>88.179</b>	<b>(556.213)</b>	<b>(26.604)</b>

## ΠΡΟΣΘΕΤΑ ΣΤΟΙΧΕΙΑ ΚΑΙ ΠΛΗΡΟΦΟΡΙΕΣ

1. Στη σημείωση Αρ. 25 των συνοπτικών ενδιάμεσων ενοποιημένων οικονομικών καταστάσεων του Ομίλου αναφέρονται αναλυτικά οι εταιρείες που περιλαμβάνονται στον Όμιλο και όλες οι σχετικές πληροφορίες. 2. Όσον αφορά στους φορολογικούς ελέγχους που διενεργούνται από Ορκωτούς Ελεγκτές/Λογιστές όλες οι θυγατρικές εταιρείες του Ομίλου με έδρα την Ελλάδα έχουν λάβει Εκθέσεις Φορολογικής Συμμόρφωσης, με γνώμη χωρίς επιφύλαξη, έως και τη χρήση 2018. Όσον αφορά στους φορολογικούς ελέγχους που διενεργούνται από τις Φορολογικές Αρχές, οι έλεγχοι έχουν ολοκληρωθεί ως εξής: α) για την Ελληνικά Πετρέλαια ΑΕ έως και τη χρήση του 2011 β) για την πρώην Ελληνικά Καυσίμα ΑΕ έως και τη χρήση του 2011 γ) για την ΕΚΟ έως και τη χρήση του 2010, ανεξάρτητα από την πιθανότητα διενέργειας μελλοντικών φορολογικών ελέγχων, η Διοίκηση του Ομίλου εκτιμά ότι δεν θα προκύψουν σημαντικές επιπρόσθετες φορολογικές επιβαρύνσεις από τον έλεγχο των μη ελεγμένων φορολογικών χρήσεων, πέρα από αυτές που αναφέρονται και συμπεριλαμβάνονται ήδη στη σημείωση Αρ.23 των συνοπτικών ενδιάμεσων ενοποιημένων οικονομικών καταστάσεων. 4. Για την κατάρτιση των συνοπτικών ενδιάμεσων ενοποιημένων οικονομικών καταστάσεων για την τριμηνιαία περίοδο που έληξε στις 30/06/2020, έχουν τηρηθεί οι βασικές λογιστικές αρχές του Ισολογισμού της 31/12/2019, με εξαίρεση τα νέα ή αναθεωρημένα λογιστικά πρότυπα και διεργασίες που τέθηκαν σε ισχύ το 2020 όπως αναλυτικά αναφέρεται στη σημείωση Αρ. 2 των συνοπτικών ενδιάμεσων ενοποιημένων οικονομικών καταστάσεων της 30/06/2020. Όπου ήταν αναγκαία τα συγκριτικά στοιχεία έχουν ανακατασκευαστεί για να συμφωνούν με τις αλλαγές στην παρουσίαση των στοιχείων της παρούσας χρήσης. 5. Όπως αναλυτικότερα αναφέρεται στη σημείωση Αρ. 23 των συνοπτικών ενδιάμεσων ενοποιημένων οικονομικών καταστάσεων του Ομίλου, λόγω του μεγέθους και του πλήθους των ασκούμενων δραστηριοτήτων, υφίσταται σε διάφορα στάδια της δικαστικής διαδικασίας σημαντικός αριθμός εκκρεμών δικών, υπέρ ή κατά των εταιρειών του Ομίλου από την έκβαση των οποίων δεν προβλέπεται ότι θα υπάρξει τελικά σημαντική επίπτωση επί των συνοπτικών ενδιάμεσων ενοποιημένων οικονομικών καταστάσεων του Ομίλου. 6. Αριθμός απασχολούμενου προσωπικού την 30/06/2020 εντός Ελλάδας: **Εταιρεία: 2.162, Όμιλος: 2.974** (31/12/2019: Εταιρεία: 2.178, Όμιλος: 2.975 άτομα).

## ΣΤΟΙΧΕΙΑ ΚΑΤΑΣΤΑΣΗΣ ΜΕΤΑΒΟΛΩΝ ΚΑΘΑΡΗΣ ΘΕΣΗΣ

(ποσά σε χιλιάδες €)	ΕΝΟΠΟΙΗΜΕΝΑ ΟΜΙΛΟΥ		ΜΗΤΡΙΚΗΣ ΕΤΑΙΡΕΙΑΣ	
	30/06/2020	30/06/2019	30/06/2020	30/06/2019
<b>Σύνολο καθαρής θέσης έναρξης χρήσης 1/1/2020 &amp; 1/1/2019</b>	<b>2.326.573</b>	<b>2.394.731</b>	<b>2.238.835</b>	<b>2.146.677</b>
Συγκεντρωτικά συνολικά έσοδα μετά από φόρους	(341.828)	128.717	(324.230)	103.287
Μερίσματα	(76.409)	(152.818)	(76.409)	(152.818)
Μερίσματα σε μη ελέγχουσες συμμετοχές	(1.436)	(2.246)	-	-
Φόρος ενδο-ομιλικών μερισμάτων	(227)	(122)	-	-
Συμμετοχή μετόχων μειοψηφίας σε αύξησης μετ. κεφ. θυγατρικής	34	-	-	-
Έξοδα αύξησης μετοχικού κεφαλαίου	(30)	(342)	-	-
<b>Σύνολο καθαρής θέσης λήξης χρήσης</b>	<b>1.906.677</b>	<b>2.367.920</b>	<b>1.838.196</b>	<b>2.097.146</b>

## ΣΤΟΙΧΕΙΑ ΚΑΤΑΣΤΑΣΗΣ ΤΑΜΕΙΑΚΩΝ ΡΟΩΝ

(ποσά σε χιλιάδες €)	ΕΝΟΠΟΙΗΜΕΝΑ ΟΜΙΛΟΥ		ΜΗΤΡΙΚΗΣ ΕΤΑΙΡΕΙΑΣ	
	1/1/2020 - 30/06/2020	1/1/2019 - 30/06/2019	1/1/2020 - 30/06/2020	1/1/2019 - 30/06/2019
<b>Λειτουργικές δραστηριότητες</b>				
Κέρδη προ φόρων	(501.425)	154.674	(475.950)	124.615
<b>Πλέον / μείον προσαρμογές για:</b>				
Αποσβέσεις και απομειώσεις ενσώματων παγίων και δικαιωμάτων χρήσης παγίων	122.303	111.906	82.976	73.459
Αποσβέσεις και απομειώσεις άυλων περιουσιακών στοιχείων	3.625	4.062	2.419	2.034
Αποσβέσεις επηρεασμένων παγίων ενεργητικού	(520)	(589)	(348)	(313)
Χρηματοοικονομικά έξοδα μισθώσεων	54.932	66.444	52.066	60.605
Χρηματοοικονομικά έσοδα μισθώσεων	5.435	4.705	692	464
Χρηματοοικονομικά έσοδα	(2.726)	(2.956)	(4.910)	(5.509)
Κέρδη / Ζημιές από συνδεδεμένες επιχειρήσεις	(18.398)	(14.445)	-	-
Προβλέψεις και διαφορές αποτιμήσεων	28.684	5.441	8.021	7.555
Συναλλαγματικές διαφορές	(4.254)	(743)	(4.316)	(1.032)
Κέρδη περιουσιακών στοιχείων διαθέσιμων προς πώληση	302	(228)	-	-
Έσοδα από μερίσματα	-	-	-	(7.917)
Αποσβέσεις εξόδων μακροπρόθεσμων συμβολαίων	(1.418)	(1.379)	(1.328)	1.407
(Κέρδη) / Ζημιές από εκποίηση παγίων	(2.195)	19	(3.518)	(1.074)
	<b>(315.654)</b>	<b>326.911</b>	<b>(344.196)</b>	<b>254.294</b>
<b>Μεταβολές Κεφαλαίου Κίνησης</b>				
Μείωση αποθεμάτων	377.322	(33.153)	360.704	(14.842)
(Αύξηση)/Μείωση απαιτήσεων	144.743	(33.358)	129.431	(32.991)
Μείωση υποχρεώσεων	(190.025)	(31.451)	(159.182)	(34.341)
<b>Μείον:</b>				
Φόροι εισοδήματος εισπραχθέντες/(καταβληθέντες)	(6.533)	(3.052)	(4.843)	(1.768)
<b>Σύνολο εισροών/(εκροών) από λειτουργικές δραστηριότητες (α)</b>	<b>9.853</b>	<b>225.897</b>	<b>(18.086)</b>	<b>170.352</b>
<b>Επενδυτικές δραστηριότητες</b>				
Αγορά ενσώματων παγίων και άυλων περιουσιακών στοιχείων	(78.583)	(78.262)	(58.706)	(55.856)
Είσπραξη από πώληση ενσώματων παγίων & άυλων περιουσιακών στοιχείων	3.382	363	4846	1.074
Έξοδα αύξησης μετοχικού κεφαλαίου	(30)	(342)	-	-
Αγορά θυγατρικής, καθαρής από χρηματικά διαθέσιμα	-	(5.341)	-	-
Εισπραχθέντες επιδοτήσεις	174	199	-	-
Εισπραχθέντες τόκοι	2.725	2.956	4.910	5.509
Προκαταβολές για δικαιώματα χρήσης παγίων	(218)	(463)	-	-
Μερίσματα εισπραχθέντα	-	1.347	150.000	6.571
Εισπράξεις από πώληση επενδύσεων σε συμμετοχικούς τίτλους	-	21	-	-
Καθαρή συμμετοχή σε αύξηση κεφαλαίου συνδ. επιχειρήσεων	-	-	(10.000)	(10.014)
<b>Σύνολο εκροών από επενδυτικές δραστηριότητες</b>	<b>(72.550)</b>	<b>(79.522)</b>	<b>91.050</b>	<b>(52.716)</b>
<b>Χρηματοδοτικές δραστηριότητες</b>				
Τόκοι καταβληθέντες	(47.946)	(63.127)	(49.633)	(66.132)
Μερίσματα πληρωθέντα σε μετόχους της εταιρείας	(76.381)	(122)	(76.385)	(122)
Μερίσματα πληρωθέντα σε μη ελέγχουσες συμμετοχές	-	(2.246)	-	-
Συμμετοχή μετόχων μειοψηφίας σε αύξησης μετ. κεφ. θυγατρικής	34	-	-	-
Εισπράξεις από εκδοθέντα / αναληφθέντα δάνεια	267.927	10.000	265.010	10.067
Πληρωμή υποχρέωσης μίσθωσης	(22.313)	(19.729)	(5.558)	(3.527)
Εισπράξεις από εκδοθέντα / αναληφθέντα δάνεια	(21.820)	(27.671)	(168.278)	(302.423)
<b>Σύνολο εκροών από χρηματοδοτικές δραστηριότητες</b>	<b>99.502</b>	<b>(102.895)</b>	<b>(34.844)</b>	<b>(362.137)</b>
<b>Καθαρή μείωση/αύξηση στα ταμειακά διαθέσιμα και ισοδύναμα περιόδου</b>	<b>36.805</b>	<b>43.480</b>	<b>38.120</b>	<b>(244.501)</b>
<b>Ταμειακά διαθέσιμα και ισοδύναμα έναρξης περιόδου</b>	<b>1.088.198</b>	<b>1.275.159</b>	<b>888.564</b>	<b>1.070.377</b>
Συναλλαγματικές διαφορές στα ταμειακά διαθέσιμα και ισοδύναμα	3.567	1.049	3.587	1.999
Καθαρή μείωση στα ταμειακά διαθέσιμα και ισοδύναμα περιόδου	36.805	43.480	38.120	(244.501)
<b>Ταμειακά διαθέσιμα και ισοδύναμα λήξης περιόδου</b>	<b>1.128.570</b>	<b>1.319.688</b>	<b>930.271</b>	<b>827.875</b>

## Μεταβολές Κεφαλαίου Κίνησης

Μείωση αποθεμάτων	377.322	(33.153)	360.704	(14.842)
(Αύξηση)/Μείωση απαιτήσεων	144.743	(33.358)	129.431	(32.991)
Μείωση υποχρεώσεων	(190.025)	(31.451)	(159.182)	(34.341)

## Μείον:

## 5.2. Διαδικτυακός Τόπος

Οι ετήσιες και εξαμηνιαίες οικονομικές καταστάσεις της Εταιρείας σε ενοποιημένη και μη βάση, η έκθεση Ελέγχου του Ορκωτού Ελεγκτή Λογιστή και οι Εκθέσεις διαχείρισης του Διοικητικού Συμβουλίου είναι καταχωρημένες στο διαδίκτυο στη διεύθυνση [www.help.gr](http://www.help.gr).

Οι οικονομικές καταστάσεις των ενοποιούμενων εταιρειών της ΕΚΟ Α.Β.Ε.Ε. είναι καταχωρημένες στο διαδίκτυο στη διεύθυνση [www.eko.gr](http://www.eko.gr).

Στην ιστοσελίδα του ιστότοπου της ΕΛΠΕ <https://www.help.gr/investor-relations/quarterly-results/financial-statements/financial-statements-of-subsiary-companies/>, είναι αναρτημένη λίστα με τις θυγατρικές εταιρείες, οι οποίες ενοποιούνται πλήρως στις οικονομικές καταστάσεις του Ομίλου και διαθέτουν ιστότοπο μέσω του οποίου είναι δυνατή η πρόσβαση στις οικονομικές καταστάσεις τους. Οι οικονομικές καταστάσεις των υπολοίπων θυγατρικών εταιρειών, είναι αναρτημένες στην παραπάνω διεύθυνση.